



REPÚBLICA DE PANAMÁ
CONTRALORÍA GENERAL DE LA REPÚBLICA

INFORME DE LA PLANILLA DEL SECTOR PÚBLICO
Al 31 de octubre de 2017



Noviembre de 2017

REPÚBLICA DE PANAMÁ
CONTRALORÍA GENERAL DE LA REPÚBLICA
Dirección de Asesoría Económica y Financiera

FEDERICO HUMBERT
Contralor General

NITZIA R. DE VILLARREAL
Subcontralora General

CARLOS A. GARCÍA MOLINO
Secretario General

ELOY FISHER
Director

Unidad de Análisis e Informes Especiales

Asesores Económico-Financieros

María De L. Nájera S.
Casiano Vergara
(Coordinadores)

Melissa M. De Sedas R.
Marisol Q. de Cheng
Manuel Navarrete P.

ÍNDICE GENERAL

	Pág.
RESUMEN	vi
PLANILLA DEL SECTOR PÚBLICO AL MES DE OCTUBRE DE 2017	
1. NÚMERO DE FUNCIONARIOS: OCTUBRE 2017 Y 2016	1
1.1 SECTOR PÚBLICO	1
1.2 GOBIERNO CENTRAL	2
1.2.1 FUNCIONARIOS PERMANENTES Y EVENTUALES	2
1.2.2 FUNCIONARIOS PERMANENTES	2
1.2.3 FUNCIONARIOS EVENTUALES	3
1.3 SECTOR DESCENTRALIZADO	4
1.3.1 FUNCIONARIOS PERMANENTES Y EVENTUALES	4
1.3.2 FUNCIONARIOS PERMANENTES	4
1.3.3 FUNCIONARIOS EVENTUALES	5
2. SUELDO BRUTO: OCTUBRE 2017 Y 2016	6
2.1 SECTOR PÚBLICO	6
2.2 GOBIERNO CENTRAL	6
2.2.1 SUELDO BRUTO TOTAL	6
2.2.2 SUELDO BRUTO PERMANENTES	7
2.2.3 SUELDO BRUTO EVENTUALES	7
2.3 SECTOR DESCENTRALIZADO	8
2.3.1 SUELDO BRUTO TOTAL	8
2.3.2 SUELDO BRUTO PERMANENTES	8
2.3.3 SUELDO BRUTO EVENTUALES	9

ÍNDICE DE CUADROS

PLANILLA DEL SECTOR PÚBLICO, AL MES DE OCTUBRE DE 2017 Y 2016		Pág.
CUADRO No.1	NÚMERO DE FUNCIONARIOS DEL SECTOR PÚBLICO, ENERO-OCTUBRE: AÑOS 2017 Y 2016	1
CUADRO No.2	SUELDO BRUTO DE LA PLANILLA DEL SECTOR PÚBLICO, ENERO-OCTUBRE: AÑOS 2017 Y 2016	6
CUADRO No.3	NÚMERO DE FUNCIONARIOS PERMANENTES Y EVENTUALES EN EL SECTOR PÚBLICO, ENERO-OCTUBRE DE 2017	10
CUADRO No.4	SUELDO BRUTO MENSUAL Y ACUMULADO DE FUNCIONARIOS PERMANENTES Y EVENTUALES EN EL SECTOR PÚBLICO: ENERO-OCTUBRE DE 2017	12
CUADRO No.5	NÚMERO DE FUNCIONARIOS PERMANENTES Y EVENTUALES EN EL SECTOR PÚBLICO: ENERO-OCTUBRE DE 2016	14
CUADRO No.6	SUELDO BRUTO MENSUAL Y ACUMULADO DE FUNCIONARIOS PERMANENTES Y EVENTUALES DEL SECTOR PÚBLICO: ENERO-OCTUBRE DE 2016	16
CUADRO No.7	SUELDO BRUTO MENSUAL Y NÚMERO DE FUNCIONARIOS, PERMANENTES Y EVENTUALES, EN EL SECTOR PÚBLICO: OCTUBRE DE 2017	18
CUADRO No.8	DIFERENCIAS EN EL SUELDO BRUTO MENSUAL Y NÚMERO DE FUNCIONARIOS, PERMANENTES Y EVENTUALES, EN EL SECTOR PÚBLICO: OCTUBRE 2017-SEPTIEMBRE 2017	20
CUADRO No.9	DIFERENCIAS EN EL SUELDO BRUTO MENSUAL Y NÚMERO DE FUNCIONARIOS, PERMANENTES Y EVENTUALES, EN EL SECTOR PÚBLICO: OCTUBRE 2017-OCTUBRE 2016	22
CUADRO No.10	SUELDO BRUTO MENSUAL Y NÚMERO DE FUNCIONARIOS PERMANENTES Y EVENTUALES, EN EL SECTOR PÚBLICO: OCTUBRE DE 2016	24
CUADRO No.11	SUELDO BRUTO MENSUAL Y NÚMERO DE FUNCIONARIOS, PERMANENTES Y EVENTUALES, EN EL SECTOR PÚBLICO: SEPTIEMBRE DE 2017	26

ÍNDICE DE GRÁFICAS

Pág.

PLANILLA DEL SECTOR PÚBLICO

I. NÚMERO DE FUNCIONARIOS AL MES DE OCTUBRE DE 2017

GOBIERNO CENTRAL

GRÁFICA No.1	NÚMERO DE FUNCIONARIOS PERMANENTES Y EVENTUALES DEL GOBIERNO CENTRAL: ENERO-OCTUBRE DE 2017 Y 2016	2
GRÁFICA No.2	NÚMERO DE FUNCIONARIOS PERMANENTES DEL GOBIERNO CENTRAL: ENERO-OCTUBRE DE 2017 Y 2016	3
GRÁFICA No.3	NÚMERO DE FUNCIONARIOS EVENTUALES DEL GOBIERNO CENTRAL: ENERO-OCTUBRE DE 2017 Y 2016	3

SECTOR DESCENTRALIZADO

GRÁFICA No.4	NÚMERO DE FUNCIONARIOS PERMANENTES Y EVENTUALES DEL SECTOR DESCENTRALIZADO: ENERO-OCTUBRE DE 2017 Y 2016	4
GRÁFICA No.5	NÚMERO DE FUNCIONARIOS PERMANENTES DEL SECTOR DESCENTRALIZADO: ENERO-OCTUBRE DE 2017 Y 2016	5
GRÁFICA No.6	NÚMERO DE FUNCIONARIOS EVENTUALES DEL SECTOR DESCENTRALIZADO: ENERO-OCTUBRE DE 2017 Y 2016	5

II. SUELDO BRUTO AL MES DE OCTUBRE DE 2017

GOBIERNO CENTRAL

GRÁFICA No.7	SUELDO BRUTO DE FUNCIONARIOS PERMANENTES Y EVENTUALES DEL GOBIERNO CENTRAL: ENERO-OCTUBRE DE 2017 Y 2016	6
GRÁFICA No.8	SUELDO BRUTO DE FUNCIONARIOS PERMANENTES DEL GOBIERNO CENTRAL: ENERO-OCTUBRE DE 2017 Y 2016	7
GRÁFICA No.9	SUELDO BRUTO DE FUNCIONARIOS EVENTUALES DEL GOBIERNO CENTRAL: ENERO-OCTUBRE DE 2017 Y 2016	7

SECTOR DESCENTRALIZADO

GRÁFICA No.10	SUELDO BRUTO DE FUNCIONARIOS PERMANENTES Y EVENTUALES DEL SECTOR DESCENTRALIZADO: ENERO-OCTUBRE DE 2017 Y 2016	8
GRÁFICA No.11	SUELDO BRUTO DE FUNCIONARIOS PERMANENTES DEL SECTOR DESCENTRALIZADO: ENERO-OCTUBRE DE 2017 Y 2016	9
GRÁFICA No.12	SUELDO BRUTO DE FUNCIONARIOS EVENTUALES DEL SECTOR DESCENTRALIZADO: ENERO-OCTUBRE DE 2017 Y 2016	9

RESUMEN
PLANILLA DEL SECTOR PÚBLICO
OCTUBRE-2017

1. La planilla del Sector Público registró en el mes octubre de 2017, un total de 233,111 funcionarios y un sueldo bruto de B/.321.0 millones.
2. El total de funcionarios se descomponen en 209,173 permanentes y 23,938 eventuales. De acuerdo al sector, 150,414 corresponden al Gobierno Central y 82,697 al Sector Descentralizado.
3. Del total del sueldo bruto (B/.321.0 millones), B/.299.4 millones corresponden a permanentes y B/.21.6 millones a eventuales. En la composición por sector, B/.198.6 millones pertenecen al Gobierno Central y B/.122.4 millones al Sector Descentralizado.
4. Comparado con el mes anterior, en octubre de 2017 se registró un aumento de 1,203 funcionarios, en el que los permanentes aumentaron en 1,002 (0.5%) y los eventuales en 201 (0.8%). En el total de aumentos destacan las siguientes instituciones: la Caja de Seguro Social con 531, la Universidad Tecnológica de Panamá con 328, el Ministerio de Educación con 199, el Ministerio de la Presidencia con 173, la Autoridad Aeronáutica Civil con 146, la Universidad de Panamá con 81, la Universidad Autónoma de Chiriquí con 69, la Asamblea de Representantes con 55, el Órgano Judicial con 45, la Procuraduría General de la Nación con 35 y la Caja de Ahorros con 26.
5. La planilla del mes de octubre de 2017, con respecto al mes de septiembre de 2017, registró un aumento neto de B/.4.6 millones en el sueldo bruto; con B/.3.7 millones en permanentes (1.2%) y B/.942 mil en eventuales (4.5%).
6. Al comparar la planilla de octubre de 2017 con la de octubre de 2016 se observa un aumento de 9,581 funcionarios (4.3%), desglosados en un aumento de 9,750 funcionarios permanentes (4.9%) y una disminución de 169 eventuales (0.7%). Las instituciones con mayores aumentos son las siguientes: la Caja de Seguro Social con 2,530, el Ministerio de Educación con 1,828, el Ministerio de Desarrollo Agropecuario con 786, la Procuraduría General de la Nación con 735, el Ministerio de Seguridad Pública con 594, el Órgano Judicial con 527, la Asamblea de Representantes con 481, el Ministerio de Salud con 431, la Contraloría General de la República con 232, el Aeropuerto Internacional de Tocumen con 200, la Universidad Especializada de Las Américas con 197, el Tribunal Electoral con 184, el Ministerio de Gobierno con 164, la Universidad Autónoma de Chiriquí con 161, la Autoridad Aeronáutica Civil con 149 y la Asamblea Nacional con 126.
7. Igualmente, con respecto a octubre de 2016, la planilla octubre de 2017 reflejó un aumento de B/.49.9 millones (18.4%) en el sueldo bruto, desglosados en un aumento de B/.50.3 millones (20.2%) en funcionarios permanentes y una disminución de B/.458 mil (2.1%) en funcionarios eventuales.
8. Recomendamos que la contratación de personal a laborar en el Estado, se dé en el marco de lo estrictamente necesario para el cumplimiento de los objetivos, los planes estratégicos institucionales, los programas de trabajo, requerimientos reales orientados a aumentar su productividad y el logro de las metas que tiene cada Institución Pública, dando cumplimiento a las normas y disposiciones administrativas que guarden el ordenamiento institucional.

PLANILLA DEL SECTOR PÚBLICO: OCTUBRE DE 2017

El presente Informe de la Planilla del Sector Público contiene el número de funcionarios y los montos salariales pagados en el mes de octubre 2017 y su comparación con el mes anterior y con octubre de 2016. También presenta el número promedio de funcionarios al mes de octubre de 2017 comparado con el promedio a octubre de 2016 y el monto acumulado de salarios pagados a octubre de 2017 y su comparación con el acumulado a octubre de 2016. La fuente de esta información la constituyen los registros centrales de pago de la Contraloría General de la República y los informes de planillas remitidos por las Instituciones, cuyos pagos no se procesan en esta Institución.

Actualmente la planilla consta de ochenta y tres (83) entidades conformadas de la siguiente manera: 25 del Gobierno Central, 36 de las Instituciones Descentralizadas, 14 de las Empresas Públicas y 8 de los Intermediarios Financieros; excluye a la Autoridad del Canal, patronatos y los municipios con excepción del pago a los Representantes de Corregimiento. Igualmente se excluyen los pagos por horas extras, vigencias expiradas, décimo tercer mes, gastos de representación, jubilaciones y funcionarios eventuales de proyectos de inversión.

En el mes de octubre de 2017, la planilla registró un total de 233,111 funcionarios, con un pago de B/.321.0 millones de sueldo bruto. (Ver Cuadros No.1 y No.2). A continuación el desglose de esta planilla en número de funcionarios y sueldo bruto pagado.

1. NÚMERO DE FUNCIONARIOS: OCTUBRE 2017 Y 2016

1.1 SECTOR PÚBLICO

La planilla de octubre de 2017, registró un total de 233,111 funcionarios, de los cuales 209,173 son permanentes y 23,938 son eventuales. (Ver Cuadro No.7)

De este total (233,111 funcionarios en octubre de 2017), 150,414 corresponden al Gobierno Central y 82,697 al Sector Descentralizado.

Con respecto a septiembre de 2017, la planilla pagada se incrementó en 1,203 funcionarios y un monto de B/.4,632 millones. (Ver Cuadro No.8)

Con respecto a octubre de 2016 la planilla pagada del Sector Público registró un aumento de 9,581 funcionarios (4.3%), desglosados en un aumento de 9,750 funcionarios permanentes (4.9%) y una disminución de 169 funcionarios eventuales (0.7%). (Ver Cuadros No.1 y 9)

**Cuadro No.1 NÚMERO DE FUNCIONARIOS DEL SECTOR PÚBLICO
ENERO - OCTUBRE: AÑOS 2017-2016**

MES	2017	2016	DIFERENCIA	VARIACIÓN PORCENTUAL
Enero	212,113	205,142	6,971	3.4
Febrero	212,142	211,275	867	0.4
Marzo	224,691	212,994	11,697	5.5
Abril	224,264	215,941	8,323	3.9
Mayo	225,442	216,398	9,044	4.2
Junio	230,030 (R)	219,646	10,384	4.7
Julio	230,882	219,052	11,830	5.4
Agosto	230,929	221,297	9,632	4.4
Septiembre	231,908	222,013	9,895	4.5
Octubre	233,111	223,530	9,581	4.3
Promedio	225,551	216,729	8,822	4.1

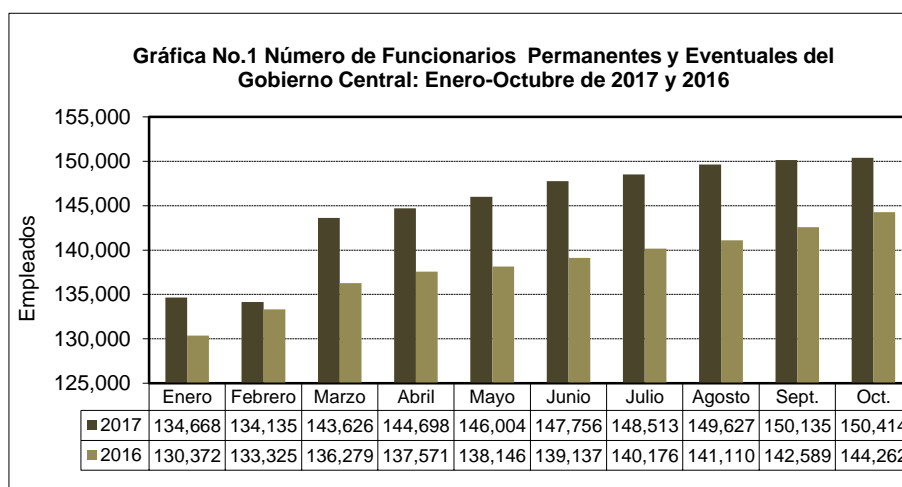
1.2 GOBIERNO CENTRAL

1.2.1 Funcionarios Permanentes y Eventuales

Al comparar el mes de octubre de 2017 con respecto al mes de septiembre de 2017, en el Gobierno Central se observa un aumento de 279 funcionarios (0.2)% en la planilla pagada. (Ver Cuadro No.8)

En octubre de 2017, el Gobierno Central registró un aumento neto de 6,152 funcionarios, con respecto al mismo mes del 2016. (Ver Grafica No.1 y Cuadro No.9)

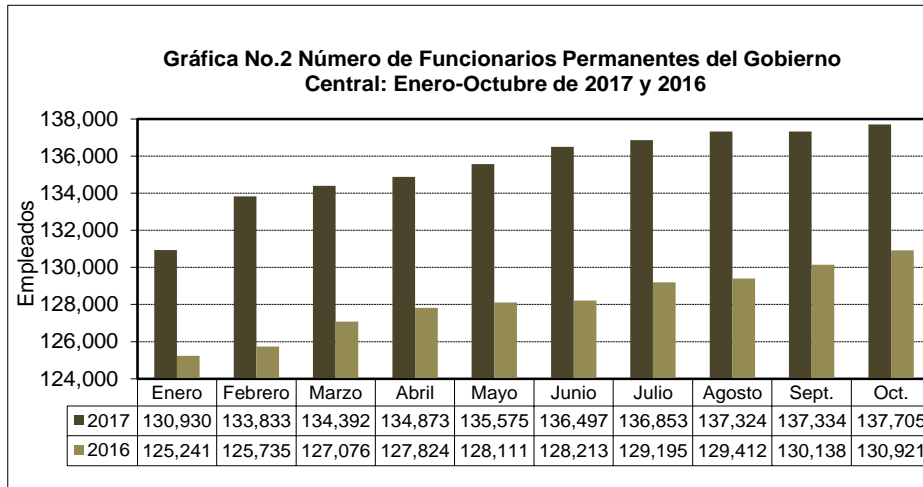
En las instituciones que mayormente incrementaron el número total de funcionarios en octubre 2017 con respecto a octubre 2016 están fundamentalmente: El Ministerio de Educación con 1,828, el Ministerio de Desarrollo Agropecuario con 786, la Procuraduría General de la Nación con 735, el Ministerio de Seguridad Pública con 594, el Órgano Judicial con 527, la Asamblea de Representantes con 481, el Ministerio de Salud con 431 y la Contraloría General de la República con 232.



1.2.2 Funcionarios Permanentes

Con respecto a septiembre de 2017, la planilla de octubre de 2017 refleja un aumento neto de 371 funcionarios. (Ver Cuadro No.8)

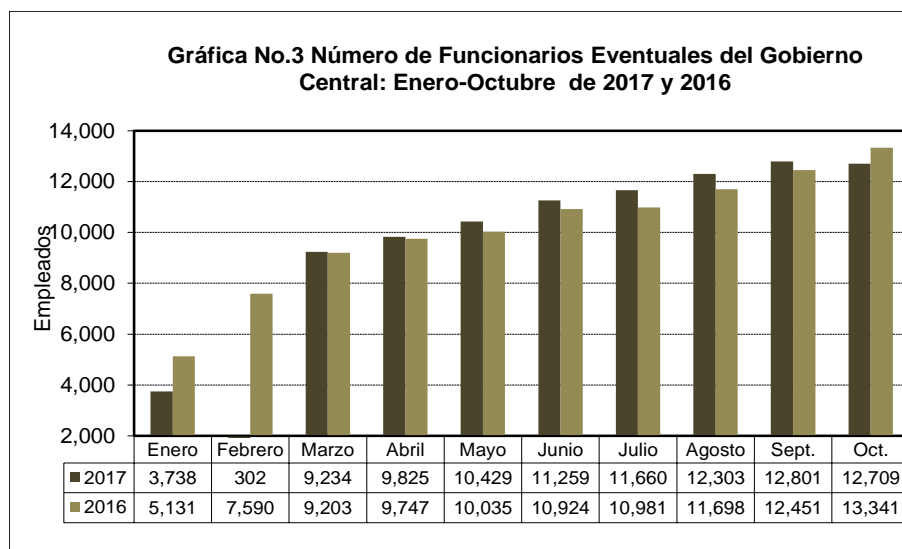
Al comparar el número total de funcionarios permanentes en octubre de 2017 con octubre de 2016, se refleja un aumento neto de 6,784 funcionarios. Este aumento se ubica, fundamentalmente en las siguientes Instituciones: 2,220 en el Ministerio de Educación, 1,023 en el Ministerio de Salud, 976 en la Procuraduría General de la Nación, 659 en el Ministerio de Seguridad Pública, 483 en el Órgano Judicial, 469 en la Asamblea de Representantes y 246 en el Ministerio de Desarrollo Agropecuario. (Ver Cuadro No.9)



1.2.3 Funcionarios Eventuales

Con respecto a septiembre de 2017, la planilla de octubre de 2017 refleja una disminución de 92 funcionarios en el Gobierno Central. (Ver Cuadro No.8)

El número de funcionarios eventuales del Gobierno Central de octubre 2017 respecto a octubre 2016, disminuyó en 632 funcionarios (4.7%), fundamentalmente por una disminución de 592 en el Ministerio de Salud, 392 en el Ministerio de Educación, 241 en la Procuraduría General de la Nación, 171 en el Ministerio de Economía y Finanzas, 66 en la Asamblea Nacional, 65 en el Ministerio de Seguridad Pública, 30 Ministerio de Desarrollo Social y 21 en el Ministerio de Comercio e Industrias. (Ver Cuadro No.9)



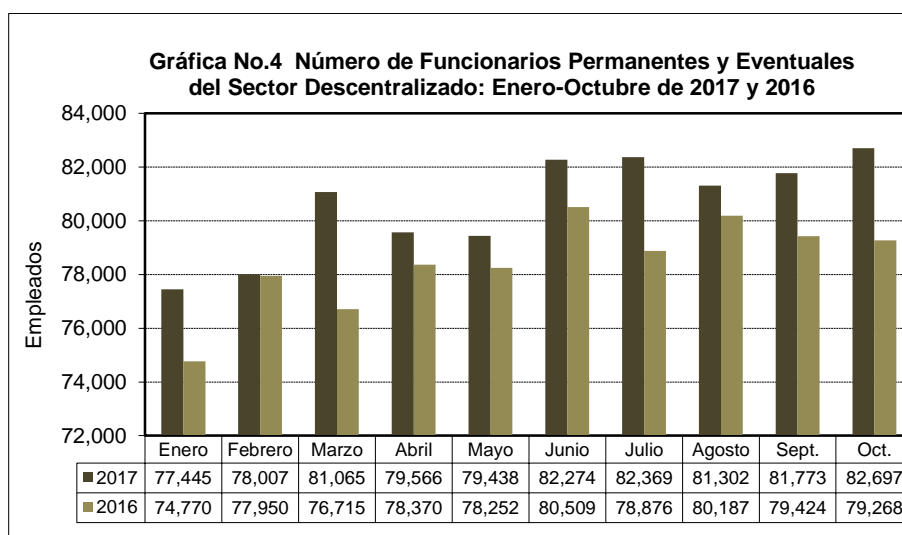
1.3. SECTOR DESCENTRALIZADO

1.3.1 Funcionarios Permanentes y Eventuales

Al 31 de octubre de 2017, la planilla pagada del Sector Descentralizado presentó un total de 82,697 funcionarios entre eventuales y permanentes, de los cuales 61,109 son funcionarios de las Instituciones Descentralizadas, 14,503 de las Empresas Públicas y 7,085 de los Intermediarios Financieros. (Ver Cuadro No.7)

Con respecto a septiembre de 2017, la planilla de octubre de 2017 refleja un aumento de 924 funcionarios en el Sector Descentralizado. (Ver Cuadro No.8)

Al comparar el número de funcionarios de octubre 2017 con octubre de 2016, se observa un aumento de 3,429 funcionarios. (Ver Cuadro No.9)

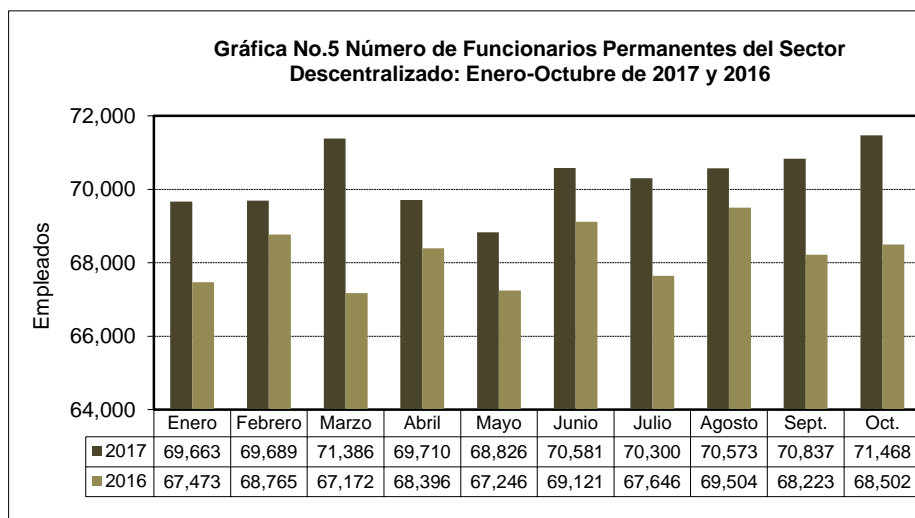


1.3.2 Funcionarios Permanentes

Con respecto a septiembre de 2017, la planilla pagada de octubre de 2017 refleja un aumento de 631 funcionarios en el Sector Descentralizado. (Ver Cuadro No.8)

La planilla pagada de funcionarios permanentes aumentó en 2,966 funcionarios (4.3%), de octubre de 2016 a octubre de 2017. Del total de funcionarios permanentes del Sector Descentralizado (71,468) en la planilla de octubre 2017, el 71.9% corresponden a las Instituciones Descentralizadas, el 18.6% de las Empresas Públicas y 9.5 % de los Intermediarios Financieros. (Ver Cuadro No.7)

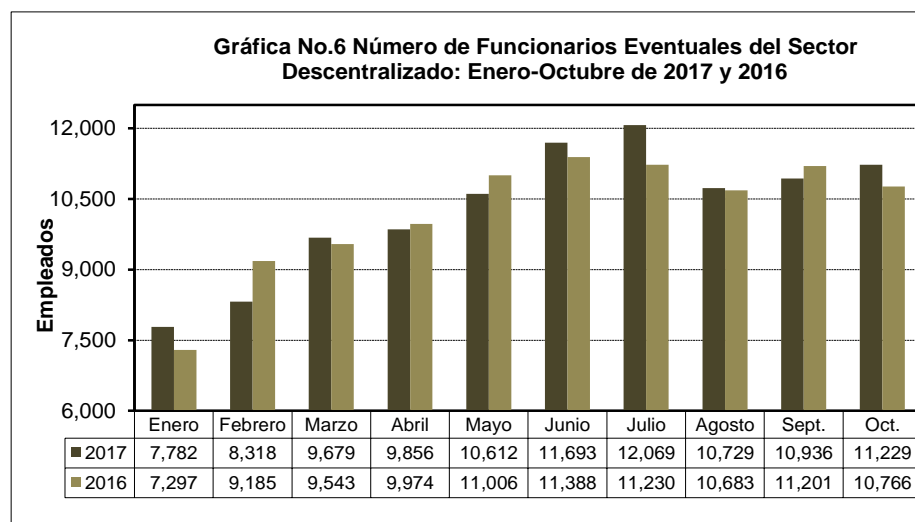
Las instituciones que presentaron un mayor aumento en el número de funcionarios permanentes en la planilla pagada de octubre 2017 con respecto a la de octubre 2016 fueron: Caja de Seguro Social con 2,254, el Aeropuerto Internacional de Tocumen con 200, la Universidad Autónoma de Chiriquí con 159, la Autoridad Aeronáutica Civil con 154, la Autoridad de la Micro, Pequeña y Mediana Empresa con 118, el Banco Nacional de Panamá con 110, la Universidad Tecnológica de Panamá con 93, la Secretaría Nacional de Niñez, Adolescencia y Familia con 49, la Universidad de Panamá con 46, la Autoridad de Protección al Consumidor y Defensa de la Competencia con 41 y el Instituto Panameño de Habilitación Especial con 39. (Ver Cuadro No.9)



1.3.3 Funcionarios Eventuales

Al comparar la planilla de octubre respecto al mes anterior, ésta presentó un aumento de 293 funcionarios; las Instituciones Descentralizadas aumentaron en 287, mientras que las Empresas Públicas no presentaron aumento y los Intermediarios Financieros aumentaron en 6. (Ver Cuadro No.8)

El número de funcionarios eventuales para el mes de octubre de 2017, con respecto al mismo mes de 2016 presentó un aumento de 463 funcionarios (4.3%); las Instituciones Descentralizadas aumentaron en 377, las Empresas Públicas en 65 y los Intermediarios Financieros en 21. Las instituciones que influyeron en el aumento fueron: la Caja de Seguro Social con 276, la Universidad Especializada de Las Américas con 176, la Autoridad del Tránsito y Transporte Terrestre con 92, el Instituto de Mercadeo Agropecuario con 71, la Autoridad de Aseo Urbano y Domiciliario con 53, el Banco de Desarrollo Agropecuario con 50, el Instituto Nacional de Cultura con 30, la Zona Libre de Colón con 30 y el Instituto de Seguro Agropecuario con 25. (Ver Cuadro No.9)



2. SUELDO BRUTO: OCTUBRE 2017 Y 2016

2.1 SECTOR PÚBLICO

El Sueldo Bruto acumulado de la planilla del Sector Público al mes de octubre de 2017 totalizó B/.321.0 millones, de los cuales B/.299.4 millones corresponden a funcionarios permanentes y B/.21.6 millones a funcionarios eventuales. (Ver Cuadro No.7)

**Cuadro No.2 SUELDO BRUTO DE LA PLANILLA DEL SECTOR PÚBLICO
ENERO - OCTUBRE: AÑOS 2017-2016
(En miles de B/.)**

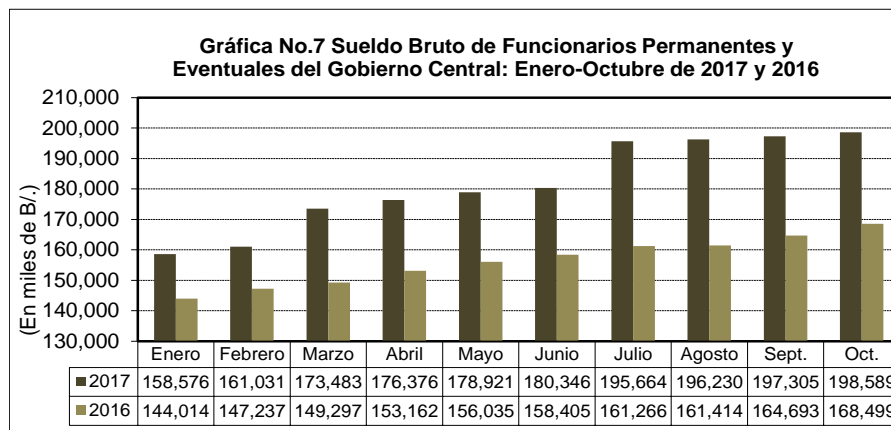
MES	2017	2016	DIFERENCIA	VARIACIÓN PORCENTUAL
Enero	265,980	237,543	28,437	12.0
Febrero	269,959	241,492	28,467	11.8
Marzo	291,721	243,640	48,081	19.7
Abril	291,930 (R)	244,912	47,018	19.2
Mayo	292,135	253,277	38,858	15.3
Junio	297,061 (R)	270,506	26,555	9.8
Julio	314,118	283,527	30,591	10.8
Agosto	315,592	266,982	48,610	18.2
Septiembre	316,403	274,168	42,235	15.4
Octubre	321,035	271,175	49,860	18.4
Total	2,975,934	2,587,223	388,712	15.0

Desglosado por Sector, el monto de la planilla de octubre-2017 (B/.321.0 millones) comprende B/.198.6 millones pagados a funcionarios del Gobierno Central y B/.122.4 millones a funcionarios del Sector Descentralizado.

2.2 GOBIERNO CENTRAL

2.2.1 Sueldo Bruto Total

La participación del Gobierno Central en el monto de la Planilla del Sector Público para el mes de octubre de 2017 es de 61.9% (B/.198.6 millones). (Ver Cuadro No.7)



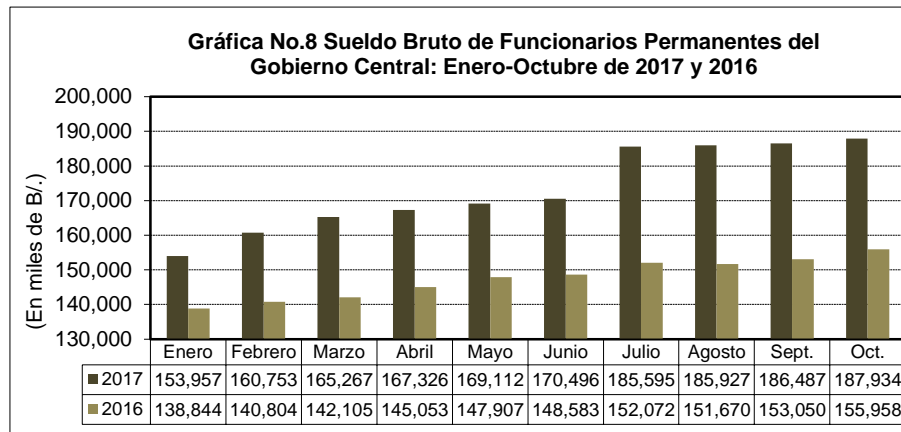
El Sueldo Bruto pagado en la Planilla del Gobierno Central, de octubre de 2017 con respecto a septiembre de 2017, aumentó en B/.1.3 millones (0.7%). (Ver Cuadro No.8)

La planilla del Gobierno Central para octubre de 2017 con respecto a octubre de 2016, aumentó en B/.30.1 millones al pasar de B/.168.5 millones a B/.198.6 millones en el 2017. (Ver Cuadro No.9)

2.2.2 Sueldo Bruto Permanentes

Al ser comparado con el mes anterior, el Sueldo Bruto de los funcionarios permanentes del Gobierno Central de octubre de 2017, aumentó en B/.1.4 millones (0.8%). (Ver Cuadro No.8)

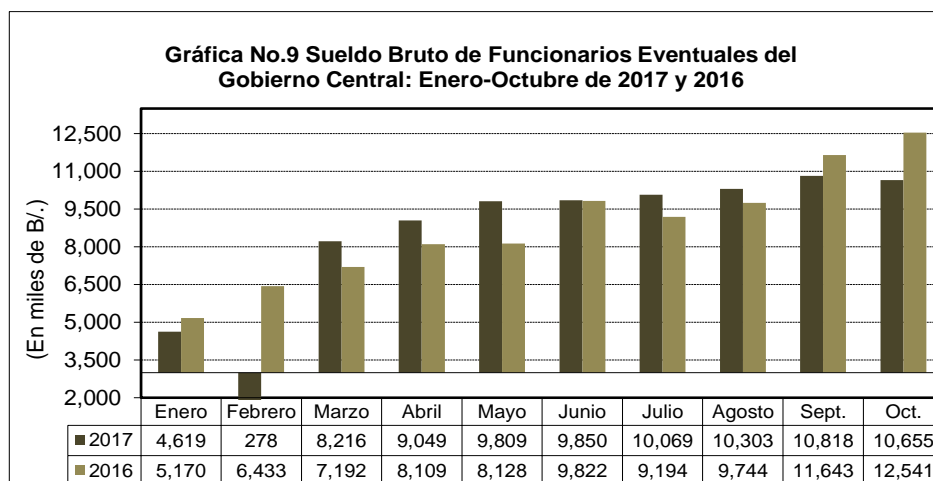
Con respecto a octubre de 2016 aumentó B/.32.0 millones, en los que destacan los siguientes incrementos: B/.17.8 millones en el Ministerio de Educación, B/.4.1 millones en el Ministerio de Seguridad Pública, B/.3.8 millones en el Ministerio de Salud, B/.1.7 millones en la Procuraduría General de la Nación y B/.1.0 millón en el Órgano Judicial. (Ver Cuadro No.9)



2.2.3 Sueldo Bruto Eventuales

Del mes de septiembre de 2017 a octubre de 2017 el Gobierno Central registró una disminución de B/.163 mil, en el monto pagado a eventuales, al pasar de B/.10.8 millones en septiembre de 2017 a B/.10.7 millones en octubre de 2017 (Ver Gráfica No.9), conforme a la disminución en la planilla de 92 funcionarios eventuales. (Ver Puntos 1.2.3)

Con respecto a octubre de 2016, se registró una disminución de B/.1.9 millones (15.0%), en el Sueldo Bruto de los funcionarios eventuales del Gobierno Central. En esta disminución incidieron: el Ministerio de Educación con B/.1.2 millones, el Ministerio de Salud con B/.673 mil, la Procuraduría General de la Nación con B/.526 mil, el Ministerio de Economía y Finanzas con B/.193 mil, el Ministerio de Seguridad Pública con B/.58 mil y la Asamblea Nacional con B/.50 mil. (Ver Cuadro No.9)



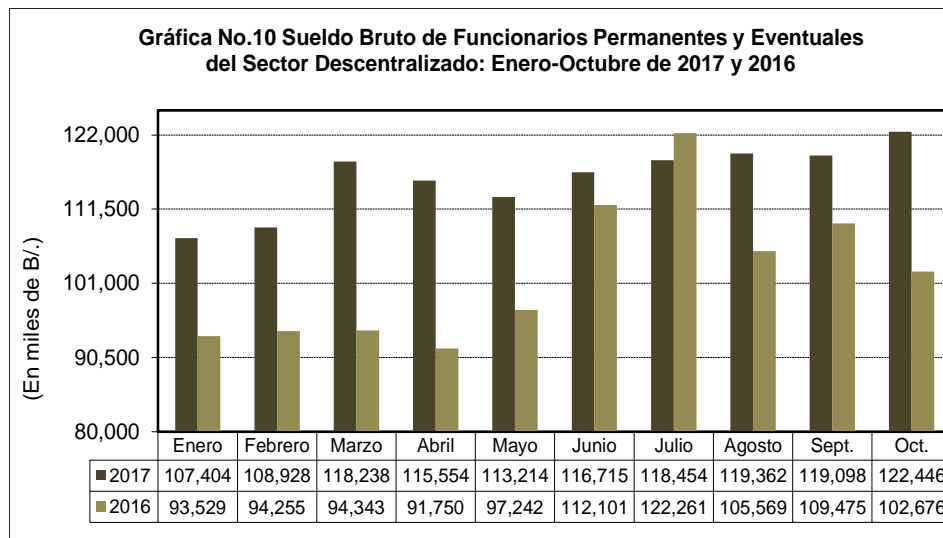
2.3 SECTOR DESCENTRALIZADO

2.3.1 Sueldo Bruto Total

El Sector Descentralizado, registró en el mes de octubre de 2017 un pago en sueldo bruto a funcionarios permanentes y eventuales de B/.122.4 millones. (Ver Cuadro No.7)

Al ser comparado con el monto del mes de septiembre de 2017, se observa un incremento de B/.3.3 millones (2.8%). (Ver Cuadro No.8)

Con respecto a igual período de 2016 se registró un aumento de B/.19.8 millones (19.3%). (Ver Cuadro No.9)



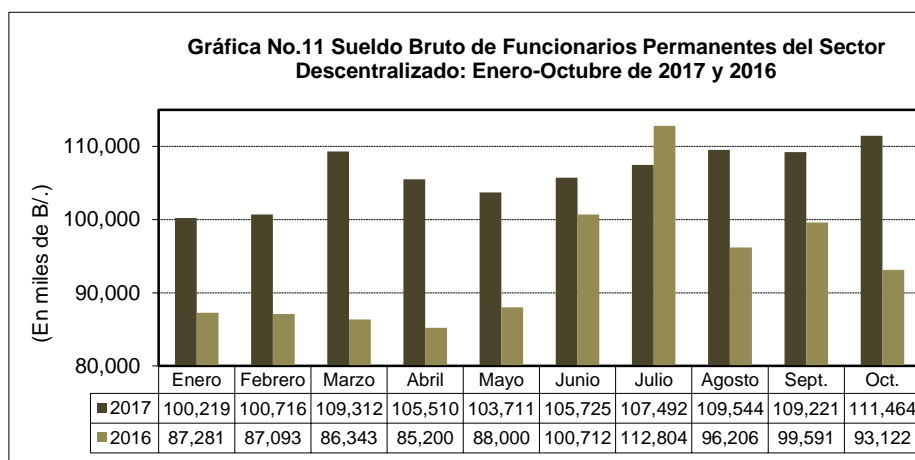
2.3.2 Sueldo Bruto Permanentes

El Sueldo Bruto de los funcionarios permanentes del Sector Descentralizado a octubre de 2017 alcanzó un monto de B/.111.5 millones. (Ver Cuadro No.7)

Al ser comparada con el monto del mes de septiembre de 2017, el sueldo bruto de empleados permanentes registró un incremento de B/.2.2 millones (2.1%). (Ver Cuadro No.8)

Con respecto a octubre de 2016 el monto pagado a personal permanente representó un aumento de B/.18.3 millones (19.7%). (Ver Cuadro No.9)

En comparación a octubre 2016, las instituciones que registraron los mayores incrementos fueron: la Caja de Seguro Social con B/.14.1 millones, el Instituto Panameño de Rehabilitación Especial con B/.668 mil, la Universidad de Panamá con B/.475 mil, la Autoridad Aeronáutica Civil con B/.412 mil, la Universidad Tecnológica de Panamá con B/.333 mil, la Universidad Autónoma de Chiriquí con B/.318 mil, el Aeropuerto Internacional de Tocumen con B/.291 mil, el Banco Nacional de Panamá con B/.204 mil, la Caja de Ahorros con B/.159 mil, la Autoridad Nacional de Aduanas con B/.138 mil, la Secretaría Nacional de Discapacidad con B/.136 mil, el Instituto Nacional de Cultura con B/.132 mil y la Autoridad de la Micro, Pequeña y Mediana Empresa con B/.132 mil. (Ver Cuadro No.9).

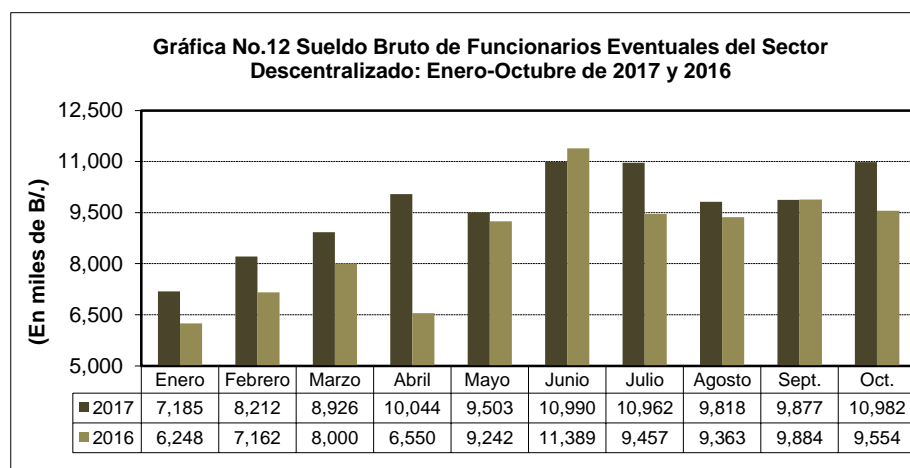


2.3.3 Sueldo Bruto Eventuales

El Sueldo Bruto de los funcionarios eventuales del Sector Descentralizado a octubre de 2017 alcanzó un monto de B/.11.0 millones. (Ver Cuadro No.7).

Con respecto a septiembre de 2017, la planilla de funcionarios eventuales del Sector Descentralizado registró un aumento de B/.1.1 millones (11.2%). (Ver Cuadro No.8).

Comparada con octubre de 2016, la misma aumentó en B/.1.4 millones (14.9%). Las instituciones que presentaron mayores incrementos fueron: la Caja de Seguro Social con B/.912 mil, la Universidad de Panamá con B/.191 mil, el Instituto de Mercadeo Agropecuario con B/.97 mil, la Universidad Autónoma de Chiriquí con B/.93 mil, la Autoridad del Tránsito y Transporte Terrestre con B/.69 mil, la Universidad Tecnológica de Panamá con B/.50 mil, la Autoridad de Aseo Urbano y Domiciliario con B/.48 mil, la Universidad Especializada de Las Américas con B/.45 mil, el Banco de Desarrollo Agropecuario con B/.41 mil, la Zona Libre de Colón con B/.32 mil, la Autoridad Nacional de Aduanas con B/.25 mil y el Instituto Nacional de Cultura con B/.20 mil. (Ver Cuadro No.9)



Cuadro No.3 Número de Funcionarios Permanentes y Eventuales en el Sector Público
Enero-Octubre de 2017

No.	ENTIDAD	ENERO	FEBRERO	MARZO	ABRIL	MAYO	JUNIO (R)	JULIO	AGOSTO	SEPTIEMBRE	OCTUBRE	Promedio Mensual
	TOTAL SECTOR PÚBLICO	212,113	212,142	224,691	224,264	225,442	230,030	230,882	230,929	231,908	233,111	225,551
	Gobierno Central	134,668	134,135	143,626	144,698	146,004	147,756	148,513	149,627	150,135	150,414	144,958
1	Asamblea Nacional	1,792	1,693	1,999	2,068	2,118	2,168	2,163	2,159	2,184	2,192	2,054
2	Contraloría General de la República	3,527	3,425	3,593	3,587	3,599	3,585	3,622	3,707	3,849	3,856	3,635
3	Ministerio de la Presidencia	2,255	2,274	2,427	2,421	2,338	2,406	2,394	2,431	2,228	2,401	2,358
	Servicio de Protección Institucional (SPI)	1,787	1,788	1,783	1,780	1,862	1,805	1,810	1,754	1,957	1,768	1,809
4	Ministerio de Gobierno	3,868	3,551	3,724	3,829	3,831	3,823	3,839	3,811	3,835	3,840	3,795
5	Ministerio de Seguridad Pública	28,587	28,476	28,896	29,177	29,224	29,179	29,120	29,218	29,308	29,240	29,043
6	Ministerio de Relaciones Exteriores	1,992	564	615	624	617	627	625	619	631	638	755
7	Ministerio de Educación	48,942	51,216	55,795	56,198	56,676	57,959	58,828	59,275	59,383	59,582	56,385
8	Ministerio de Comercio e Industrias	765	761	977	970	976	979	978	973	967	965	931
9	Ministerio de Obras Públicas	2,218	2,383	2,367	2,376	2,377	2,395	2,203	2,392	2,392	2,408	2,351
10	Ministerio de Desarrollo Agropecuario	2,372	1,997	2,721	2,751	2,775	2,803	2,817	2,839	2,821	2,820	2,672
11	Ministerio de Salud	14,989	14,847	16,047	16,203	16,492	16,567	16,624	16,708	16,738	16,753	16,197
12	Ministerio de Trabajo y Desarrollo Laboral	906	942	1,205	1,157	1,204	1,252	1,241	1,302	1,289	1,257	1,176
13	Ministerio de Vivienda y Ordenamiento Territorial	1,765	904	905	902	899	897	895	890	894	892	984
14	Ministerio de Economía y Finanzas	2,174	2,109	3,070	3,094	3,124	3,124	3,111	3,112	3,108	3,129	2,916
15	Ministerio de Desarrollo Social	1,559	1,525	1,593	1,586	1,576	1,589	1,586	1,598	1,608	1,610	1,583
16	Ministerio de Ambiente 1/	1,486	1,483	1,608	1,607	1,614	1,613	1,626	1,624	1,626	1,593	1,588
17	Órgano Judicial	4,902	5,045	5,086	5,106	5,133	5,187	5,197	5,228	5,256	5,301	5,144
18	Procuraduría General de la Nación	4,895	5,098	5,164	5,201	5,209	5,256	5,257	5,369	5,406	5,441	5,230
19	Tribunal Electoral	2,488	2,660	2,645	2,655	2,656	2,667	2,678	2,717	2,751	2,759	2,668
20	Procuraduría de la Administración	170	169	176	176	175	181	183	181	184	186	178
21	Fiscalía General Electoral	138	140	144	146	151	150	151	152	152	159	148
22	Tribunal de Cuentas	99	99	101	102	105	106	107	104	103	106	103
23	Fiscalía General de Cuentas	94	92	95	94	96	99	98	97	97	97	96
24	Defensoría del Pueblo	172	171	169	164	162	174	174	178	173	174	171
25	Tribunal Administrativo Tributario	71	69	67	70	72	72	73	71	69	66	70
	Asamblea de Representantes	655	654	654	654	943	1,093	1,113	1,118	1,126	1,181	919
	Sector Descentralizado	77,445	78,007	81,065	79,566	79,438	82,274	82,369	81,302	81,773	82,697	80,594
	Instituciones Descentralizadas	57,213	57,793	60,631	58,465	58,317	60,981	60,953	59,984	60,343	61,109	59,579
1	Autoridad del Tránsito y Transporte Terrestre	811	770	1,233	1,235	1,229	1,230	1,228	1,233	1,238	1,241	1,145
2	Autoridad Nacional de los Servicios Públicos	453	451	449	449	457	453	455	451	449	450	452
3	Caja de Seguro Social	29,966	30,034	31,289	29,035	27,731	29,460	29,204	29,721	29,796	30,327	29,656
4	Aut. de Protección al Consumidor y Defensa de la Competencia	457	467	469	478	490	501	494	501	506	507	487
5	Sistema de Ahorro y Capitalización	28	30	30	30	30	32	32	31	33	32	31
6	Instituto para la Formación y Aprovechamiento de los Recursos Humanos	756	507	781	788	796	798	801	800	801	799	763
7	Instituto de Investigación Agropecuaria de Panamá	525	525	524	524	524	524	522	520	518	518	522
8	Instituto Nacional de Cultura	984	985	983	996	1,006	1,030	1,036	1,044	1,046	1,050	1,016
9	Instituto Panameño de Deportes	399	398	647	650	729	730	720	717	722	728	644
10	Instituto Nacional de Formación Profesional y Capacitación para el Desarrollo Humano	580	506	612	648	650	642	643	654	651	656	624
11	Instituto Panameño de Habilitación Especial	1,874	1,862	1,892	1,908	1,977	2,026	2,046	2,051	2,053	2,067	1,976
12	Autoridad de Innovación Gubernamental	117	118	121	120	120	120	121	120	121	120	120
13	Instituto Panameño Autónomo Cooperativo	377	426	430	438	437	436	435	438	438	439	429
14	Autoridad de Turismo de Panamá	262	384	514	385	384	384	384	383	377	371	383
15	Instituto Conmemorativo Gorgas	304	257	306	303	322	321	324	323	323	322	311
16	Registro Público de Panamá	717	700	702	708	709	717	715	715	713	719	712
17	Universidad Autónoma de Chiriquí	1,940	1,955	2,138	2,006	2,046	2,310	2,127	2,094	2,144	2,213	2,097
18	Universidad de Panamá	9,029	8,940	8,613	8,643	8,873	8,843	8,846	8,907	8,936	9,017	8,865
19	Universidad Especializada de Las Américas	703	1,057	940	1,033	1,667	1,893 (R)	2,073	1,190	1,347	1,082	1,299
20	Universidad Tecnológica de Panamá	2,335	2,782	3,040	3,102	3,118	3,516	3,740	3,095	3,107	3,435	3,127
21	Universidad Marítima Internacional de Panamá	157	188	207	192	207	215	210	209	215	217	202
22	Sistema Estatal de Radio y Televisión	345	330	341	366	352	349	348	350	350	350	348
23	Autoridad Panameña de Seguridad de Alimentos	305	305	305	306	306	312	315	311	318	317	310
24	Dirección General de Contrataciones Públicas	86	85	100	100	100	99	98	99	100	97	96
25	Secretaría Nacional de Ciencia, Tecnología e Innovación	142	147	150	152	153	152	150	151	154	153	150
26	Autoridad de los Recursos Acuáticos	349	371	372	369	372	368	366	369	369	378	368
27	Tribunal de Contrataciones Públicas	44	48	48	47	48	47	47	48	48	50	48
28	Autoridad de la Micro, Pequeña y Mediana Empresa	198	200	200	201	199	199	199	205	202	201	200
29	Zona Franca del Barú	14	14	16	16	16	15	18	16	18	19	16
30	Secretaría Nacional de Discapacidad	213	216	217	229	230	230	231	232	233	231	226
31	Autoridad Nacional de Aduanas	1,379	1,379	1,601	1,631	1,640	1,636	1,633	1,616	1,618	1,609	1,574
32	Instituto Nacional de la Mujer	136	138	138	149	151	152	155	155	158	157	149
33	Secretaría Nacional de Niñez, Adolescencia y Familia	215	215	229	226	237	237	239	240	247	245	233
34	Autoridad Nacional de Administración de Tierras	854	845	833	837	843	841	836	830	827	820	837
35	Autoridad de Pasaportes de Panamá	105	104	111	115	115	113	112	115	117	121	113
36	Autoridad Nacional de Transparencia y Acceso a la Información	54	54	50	50	53	50	50	50	50	51	51

**Cuadro No.3 Número de Funcionarios Permanentes y Eventuales en el Sector Público
Enero-Octubre de 2017 (Conclusión)**

No.	ENTIDAD	ENERO	FEBRERO	MARZO	ABRIL	MAYO	JUNIO (R)	JULIO	AGOSTO	SEPTIEMBRE	OCTUBRE	Promedio Mensual
	Empresas Públicas	13,386	13,362	13,575	14,190	14,151	14,327	14,424	14,338	14,383	14,503	14,064
37	Autoridad Marítima de Panamá	1,595	1,524	1,547	1,561	1,557	1,564	1,561	1,563	1,554	1,555	1,558
38	Bingos Nacionales	42	42	42	45	45	45	45	45	46	45	44
39	Autoridad Aeronáutica Civil	816	821	838	882	912	933	944	810	811	957	872
40	Aeropuerto Internacional de Tocumen, S.A. 2/	1,464	1,449	1,471	1,464	1,429	1,497	1,507	1,538	1,554	1,549	1,492
41	Instituto de Acueductos y Alcantarillados Nacionales	2,644	2,551	2,642	3,151	3,107	3,161	3,184	3,231	3,300	3,261	3,023
42	Instituto de Mercadeo Agropecuario	693	698	730	752	754	754	800	796	798	806	758
43	Empresa de Transmisión Eléctrica, S.A.	473	488	482	500	510	495	501	495	489	483	492
44	Lotería Nacional de Beneficencia	1,896	1,901	1,901	1,906	1,908	1,910	1,917	1,916	1,911	1,914	1,908
45	Zona Libre de Colón	662	714	715	717	713	710	711	702	696	701	704
46	Empresa de Generación Eléctrica, S. A.	20	19	22	22	22	22	22	20	20	18	21
47	Agencia del Área Económica Especial Panamá Pacífico	100	100	99	101	102	101	104	100	99	97	100
48	Autoridad de Aseo Urbano y Domiciliario	2,610	2,689	2,712	2,702	2,698	2,737	2,740	2,722	2,708	2,722	2,704
49	Empresa Nacional de Autopistas, S.A.	15	16	16	16	18	17	17	17	17	18	17
50	Empresa Metro de Panamá, S.A.	356	350	358	371	376	381	371	383	380	377	370
	Intermediarios Financieros	6,846	6,852	6,859	6,911	6,970	6,966	6,992	6,980	7,047	7,085	6,951
51	Superintendencia de Bancos	441	440	441	443	443	448	447	449	447	447	445
52	Banco de Desarrollo Agropecuario	727	739	745	754	756	762	768	770	777	778	758
53	Banco Hipotecario Nacional	307	313	313	311	313	306	306	304	303	311	309
54	Banco Nacional de Panamá	3,197	3,175	3,177	3,182	3,203	3,221	3,228	3,238	3,258	3,258	3,214
55	Caja de Ahorros	1,728	1,743	1,723	1,765	1,793	1,759	1,770	1,747	1,785	1,811	1,762
56	Superintendencia del Mercado de Valores	116	112	111	108	114	115	116	117	121	120	115
57	Instituto de Seguro Agropecuario	265	267	287	285	284	287	289	287	286	289	283
58	Superintendencia de Seguros	65	63	62	63	64						

1/ Creado mediante Ley 8 de 25 de marzo de 2015; reemplaza a la Autoridad Nacional del Ambiente.

2/ La Sociedad Anónima Aeropuerto Internacional de Tocumen es responsable de la administración de cinco aeropuertos internacionales: Enrique Jimenez (Colón), Enrique Malek (Chiriquí), Scarlett Martínez (Coclé), Panamá Pacífico (Panamá Oeste) y Tocumen (Panamá).

**Cuadro No.4 Sueldo Bruto Mensual y Acumulado de Funcionarios Permanentes y Eventuales en el Sector Público:
Enero-Octubre de 2017**

(En miles de B.)

No.	ENTIDAD	ENERO	FEBRERO	MARZO	ABRIL (R)	MAYO	JUNIO (R)	JULIO	AGOSTO	SEPTIEMBRE	OCTUBRE	Monto Acumulado
	TOTAL SECTOR PÚBLICO	265,980	269,959	291,721	291,930	292,135	297,061	314,118	315,592	316,403	321,035	2,975,934
	Gobierno Central	158,576	161,031	173,483	176,376	178,921	180,346	195,664	196,230	197,305	198,589	1,816,521
1	Asamblea Nacional	2,140	2,084	2,514	2,688	2,705	2,842	2,760	2,788	2,816	3,051	26,388
2	Contraloría General de la República	4,838	4,675	4,860	4,853	4,866	4,854	4,893	4,981	5,059	5,040	48,919
3	Ministerio de Presidencia	2,350	2,379	2,692	2,658	2,595	2,641	2,652	2,663	2,536	2,655	25,821
	Servicio de Protección Institucional (SPI)	1,815	1,817	2,313	1,941 (R)	2,011	1,998	2,006	1,970	2,154	2,015	20,040
4	Ministerio de Gobierno	3,256	2,870	3,219	3,425	3,371	3,586	3,667	3,561	3,519	3,494	33,968
5	Ministerio de Seguridad Pública	29,558	32,632	33,280	34,151	33,652	33,706	34,139	34,103	33,931	33,966	333,118
6	Ministerio de Relaciones Exteriores	2,020	718	806	850	809	844	832	845	841	870	9,435
7	Ministerio de Educación	57,885	59,921	64,793	65,345	66,337	67,504	81,837	82,005	81,966	82,752	710,345
8	Ministerio de Comercio e Industrias	774	779	1,024	1,017	1,038	1,032	1,032	1,018	1,009	1,025	9,748
9	Ministerio de Obras Públicas	1,585	1,718	1,821	1,839	1,846	1,864	1,698	1,867	1,859	1,885	17,982
10	Ministerio de Desarrollo Agropecuario	2,979	2,538	3,491	3,358	3,338	3,399	3,429	3,436	3,424	3,496	32,888
11	Ministerio de Salud	24,145	24,459	26,384	27,909	28,617	28,500	28,702	28,607	29,515	29,171	276,009
12	Ministerio de Trabajo y Desarrollo Laboral	864	930	1,240	1,202	1,249	1,356	1,324	1,369	1,332	1,313	12,179
13	Ministerio de Vivienda y Ordenamiento Territorial	2,148	746	795	794	852	836	823	813	831	833	9,471
14	Ministerio de Economía y Finanzas	2,844	2,772	3,895	3,933	4,003	3,997	3,995	3,984	3,981	4,085	37,489
15	Ministerio de Desarrollo Social	1,128	1,086	1,253	1,249	1,420	1,395	1,351	1,358	1,426	1,387	13,053
16	Ministerio de Ambiente 1/	1,653	1,642	1,770	1,771	1,805	1,788	1,815	1,793	1,814	1,770	17,621
17	Órgano Judicial	6,212	6,423	6,441	6,474	6,513	6,805	7,129	7,291	7,425	7,531	68,244
18	Procuraduría General de la Nación	6,131	6,425	6,505	6,514	6,521	6,568	6,764	6,913	6,888	6,965	66,194
19	Tribunal Electoral	2,329	2,503	2,447	2,464	2,467	2,484	2,493	2,562	2,577	2,600	24,926
20	Procuraduría de la Administración	197	197	208	204	205	215	215	213	222	435	2,311
21	Fiscalía General Electoral	159	165	171	172	189	177	178	177	197	213	1,798
22	Tribunal de Cuentas	165	162	170	168	178	173	178	175	176	181	1,726
23	Fiscalía General de Cuentas	135	132	137	137	140	148	145	142	142	143	1,401
24	Defensoría del Pueblo	178	177	174	169	171	183	181	190	182	184	1,789
25	Tribunal Administrativo Tributario	106	101	100	110	110	110	109	106	102	97	1,051
	Asamblea de Representantes	982	980	980	981	1,913	1,341	1,317	1,300	1,381	1,432	12,607
	Sector Descentralizado	107,404	108,928	118,238	115,554	113,214	116,715	118,454	119,362	119,098	122,446	1,159,413
	Instituciones Descentralizadas	85,903	87,403	96,660	93,272	90,918	93,379	95,521	96,716	96,244	99,388	935,404
1	Autoridad del Tránsito y Transporte Terrestre	625	591	940	938	931	938	937	946	948	953	8,747
2	Autoridad Nacional de los Servicios Públicos	667	673	670	670	687	682	688	676	673	692	6,778
3	Caja de Seguro Social	52,410	53,298	60,772	57,188	53,333	54,245	56,586	58,707	58,096	60,202	564,837
4	Aut. de Protec. al Consumidor y Defensa de la Comp.	415	433	442	451	465	478	463	472	474	485	4,578
5	Sistema de Ahorro y Capitalización	43	45	47	47	55	49	50	49	49	49	483
6	Instituto para la Formación y Aprovechamiento de los Recursos Humanos	672	396	655	657	656	658	657	675	657	652	6,335
7	Instituto de Investigación Agropecuaria de Panamá	296	296	296	296	296	293	292	291	284	285	2,925
8	Instituto Nacional de Cultura	914	941	971	994	1,010	1,046	1,023	1,035	1,088	1,091	10,113
9	Instituto Panameño de Deportes	278	277	597	530	616	581	602	580	578	589	5,228
10	Instituto Nacional de Formación Profesional y Capacitación para el	482	401	523	546	543	538	543	564	554	558	5,252
11	Instituto Panameño de Habilitación Especial	2,238	2,229	2,302	2,350	2,618	2,829	3,169	3,171	3,117	3,138	27,161
12	Autoridad de Innovación Gubernamental	227	229	233	232	232	232	234	232	239	234	2,324
13	Instituto Panameño Autónomo Cooperativo	363	425	430	435	437	441	441	441	443	447	4,303
14	Autoridad de Turismo de Panamá	291	506	402	406	405	399	403	402	393	408	4,015
15	Instituto Conmemorativo Gorgas	431	377	486	447	468	460	479	488	482	483	4,601
16	Registro Público de Panamá	648	623	653	638	644	661	651	648	647	664	6,477
17	Universidad Autónoma de Chiriquí	3,060	3,097	3,253	3,176	3,393	3,720	3,516	3,462	3,542	3,661	33,880
18	Universidad de Panamá	12,139	12,128	11,836	11,980	12,616	12,230	12,350	12,508	12,588	12,629	123,004
19	Universidad Especializada de Las Américas	794	1,123	1,111	1,108	1,340	1,875 (R)	1,598	1,188	1,105	1,029	12,271
20	Universidad Tecnológica de Panamá	4,330	4,589	4,729	4,891	4,881	5,715	5,534	4,900	4,973	5,713	50,255
21	Universidad Marítima Internacional de Panamá	223	277	299	309	315	325	326	317	320	328	3,039
22	Sistema Estatal de Radio y Televisión	368	341	359	367	373	369	369	373	372	371	3,662
23	Autoridad Panameña de Seguridad de Alimentos	340	340	345	358	357	378	371	368	378	375	3,610
24	Dirección General de Contrataciones Públicas	125	123	150	143	143	150	144	147	146	145	1,416
25	Secretaría Nacional de Ciencia, Tecnología e Innovación	282	288	295	295	299	297	295	298	306	303	2,958
26	Autoridad de los Recursos Acuáticos	370	420	398	389	401	390	392	393	395	413	3,961
27	Tribunal de Contrataciones Públicas	72	79	75	75	75	85	77	79	79	81	777
28	Autoridad de la Micro, Pequeña y Mediana Empresa	232	246	247	247	246	245	245	247	246	240	2,441
29	Zona Franca del Barú	11	11	12	15	12	15	16	14	15	16	137
30	Secretaría Nacional de Discapacidad	225	229	229	249	245	251	254	247	248	364	2,541
31	Autoridad Nacional de Aduanas	1,026	1,038	1,425	1,457	1,411	1,400	1,401	1,386	1,392	1,377	13,313
32	Instituto Nacional de la Mujer	127	154	151	152	158	155	165	164	164	168	1,558
33	Secretaría Nal. de Niñez, Adolescencia y Familia	185	193	353	250	255	256	256	264	268	264	2,544
34	Autoridad Nacional de Administración de Tierras	807	802	792	793	804	805	800	791	791	782	7,967
35	Autoridad de Pasaporte de Panamá	105	104	107	113	112	110	116	115	117	119	1,118
36	Autoridad Nacional de Transparencia y Acceso a la Información	82	81	75	80	86	78	78	78	77	80	795

**Cuadro No.4 Sueldo Bruto Mensual y Acumulado de Funcionarios Permanentes y Eventuales en el Sector Público:
Enero-Octubre de 2017 (Conclusión)
(En miles de B/.)**

No.	ENTIDAD	ENERO	FEBRERO	MARZO	ABRIL (R)	MAYO	JUNIO (R)	JULIO	AGOSTO	SEPTIEMBRE	OCTUBRE	Monto Acumulado
	Empresas Públicas	13,025	13,000	13,188	13,766	13,714	14,617	14,133	13,776	13,881	14,140	137,240
38	Autoridad Marítima de Panamá	1,747	1,645	1,851	1,784	1,794	1,818	1,810	1,801	1,794	1,780	17,824
39	Bingos Nacionales	27	27	27	28	29	29	29	31	32	32	291
40	Autoridad Aeronáutica Civil	1,091	1,104	1,163	1,230	1,242	1,552	1,338	980	981	1,355	12,036
41	Aeropuerto Internacional de Tocumen, S.A. 2/	1,561	1,572	1,525	1,570	1,590	1,876	1,708	1,789	1,761	1,754	16,706
42	Instituto de Acueductos y Alcantarillados Nacionales	2,546	2,229	2,364	2,688	2,688	2,743	2,754	2,772	2,841	2,799	26,424
43	Instituto de Mercadeo Agropecuario	510	676	601	609	606	610	636	637	650	650	6,185
44	Empresa de Transmisión Eléctrica, S.A.	869	937	892	974	974	921	959	907	959	869	9,261
45	Lotería Nacional de Beneficencia	1,407	1,427	1,417	1,506	1,421	1,648	1,501	1,494	1,511	1,508	14,840
46	Zona Libre de Colón	524	657	628	625	617	637	606	599	630	615	6,138
47	Empresa de Generación Eléctrica, S. A.	42	44	39	43	43	45	44	44	45	37	426
48	Agencia del Área Económica Especial Panamá Pacífico	155	167	159	156	161	160	160	157	154	153	1,582
49	Autoridad de Aseo Urbano y Domiciliario	1,946	1,946	1,940	1,938	1,923	1,966	1,958	1,946	1,926	1,947	19,436
50	Empresa Nacional de Autopistas, S.A.	42	42	42	54	48	47	40	40	40	54	449
51	Empresa Metro de Panamá, S.A.	558	527	540	561	578	565	590	579	557	587	5,642
	Intermediarios Financieros	8,476	8,525	8,390	8,516	8,582	8,719	8,800	8,870	8,973	8,918	86,769
52	Superintendencia de Bancos	724	724	725	747	767	775	770	772	770	773	7,547
53	Banco de Desarrollo Agropecuario	749	782	783	795	799	868	822	840	849	842	8,129
54	Banco Hipotecario Nacional	125	160	141	136	136	137	136	141	137	139	1,388
55	Banco Nacional de Panamá	4,163	4,123	4,012	4,043	4,042	4,075	4,197	4,230	4,292	4,247	41,424
56	Caja de Ahorros	2,165	2,169	2,175	2,246	2,274	2,275	2,289	2,303	2,308	2,321	22,525
57	Superintendencia del Mercado de Valores	242	236	228	224	230	235	240	239	248	243	2,365
58	Instituto de Seguro Agropecuario	210	236	233	231	239	251	245	241	261	232	2,379
59	Superintendencia de Seguros	98	95	93	94	95	103	101	104	108	121	1,012

1/ Creado mediante Ley 8 de 25 de marzo de 2015; reemplaza a la Autoridad Nacional del Ambiente.

2/ La Sociedad Anónima Aeropuerto Internacional de Tocumen es responsable de la administración de cinco aeropuertos internacionales: Enrique Jimenez (Colón), Enrique Malek (Chiriquí), Scarlett Martínez (Coclé), Panamá Pacífico (Panamá Oeste) y Tocumen (Panamá).

**Cuadro No.5 Número de Funcionarios Permanentes y Eventuales en el Sector Público:
Enero - Octubre de 2016**

No.	ENTIDAD	ENERO	FEBRERO	MARZO	ABRIL	MAYO (R)	JUNIO	JULIO	AGOSTO	SEPTIEMBRE	OCTUBRE	Promedio Mensual
	TOTAL SECTOR PÚBLICO	205,142	211,275	212,994	215,941	216,398	219,646	219,052	221,297	222,013	223,530	216,729
	Gobierno Central	130,372	133,325	136,279	137,571	138,146	139,137	140,176	141,110	142,589	144,262	138,297
1	Asamblea Nacional	1,627	1,754	1,873	1,956	1,983	1,982	2,005	2,059	2,054	2,066	1,936
2	Contraloría General de la República	3,382	3,407	3,414	3,443	3,446	3,497	3,556	3,580	3,580	3,624	3,493
3	Ministerio de la Presidencia	2,083	2,192	2,146	2,177	2,164	2,198	2,190	2,182	2,176	2,349	2,186
	Servicio de Protección Institucional (SPI)	1,846	1,840	1,877	1,826	1,834	1,811	1,811	1,808	1,807	1,801	1,826
4	Ministerio de Gobierno	3,184	3,231	3,277	3,305	3,302	3,342	3,367	3,468	3,495	3,676	3,365
5	Ministerio de Seguridad Pública	27,347	27,357	27,433	27,737	27,844	27,776	28,029	28,046	28,320	28,646	27,854
6	Ministerio de Relaciones Exteriores	581	601	620	613	615	616	614	610	608	641	612
7	Ministerio de Educación	50,472	51,593	53,997	54,524	54,624	55,109	55,832	56,311	56,796	57,754	54,701
8	Ministerio de Comercio e Industrias	761	970	976	964	975	985	990	988	998	994	960
9	Ministerio de Obras Públicas	2,251	2,423	2,406	2,389	2,411	2,409	2,230	2,413	2,398	2,387	2,372
10	Ministerio de Desarrollo Agropecuario	1,870	1,902	1,923	1,927	1,951	1,974	1,990	2,018	2,038	2,034	1,963
11	Ministerio de Salud	15,162	15,708	15,818	15,977	16,037	16,109	16,141	16,268	16,403	16,322	15,995
12	Ministerio de Trabajo y Desarrollo Laboral	1,056	1,103	1,151	1,074	1,127	1,130	1,133	1,150	1,173	1,173	1,127
13	Ministerio de Vivienda y Ordenamiento Territorial	897	904	907	900	898	900	898	901	907	902	901
14	Ministerio de Economía y Finanzas	3,167	3,317	3,332	3,357	3,344	3,361	3,371	3,371	3,367	3,162	3,315
15	Ministerio de Desarrollo Social	1,382	1,407	1,395	1,627	1,642	1,642	1,642	1,657	1,649	1,647	1,569
16	Ministerio de Ambiente ^{1/}	1,446	1,504	1,442	1,527	1,529	1,533	1,548	1,547	1,548	1,565	1,519
17	Órgano Judicial	3,972	4,065	4,167	4,119	4,124	4,157	4,219	4,092	4,587	4,774	4,228
18	Procuraduría General de la Nación	4,229	4,197	4,229	4,208	4,350	4,455	4,562	4,630	4,685	4,706	4,425
19	Tribunal Electoral	2,235	2,421	2,473	2,505	2,530	2,539	2,531	2,535	2,537	2,575	2,488
20	Procuraduría de la Administración	168	173	168	168	172	172	181	181	180	177	174
21	Fiscalía General Electoral	148	147	147	146	150	151	151	152	149	147	149
22	Tribunal de Cuentas	98	99	97	97	96	97	100	99	98	101	98
23	Fiscalía General de Cuentas	97	96	98	96	94	95	94	96	97	96	96
24	Defensoría del Pueblo	190	192	189	184	179	180	178	175	172	171	181
25	Tribunal Administrativo Tributario	66	67	69	70	70	71	71	70	71	72	70
	Asamblea de Representantes	655	655	655	655	655	846	742	703	696	700	696
	Sector Descentralizado	74,770	77,950	76,715	78,370	78,252	80,509	78,876	80,187	79,424	79,268	78,432
	Instituciones Descentralizadas	54,833	57,114	55,658	57,604	57,623	59,384	57,647	58,773	58,030	57,848	57,451
1	Autoridad del Tránsito y Transporte Terrestre	786	981	1,015	1,087	1,128	1,152	1,162	1,179	1,172	1,176	1,084
2	Autoridad Nacional de los Servicios Públicos	426	435	435	440	435	437	450	450	449	450	441
3	Caja de Seguro Social	28,552	29,122	27,186	28,470	27,078	28,615	27,030	28,735	27,440	27,797	28,002
4	Autoridad de Protección al Consumidor y Defensa de la Competencia	435	469	470	467	466	470	478	476	470	469	467
5	Sistema de Ahorro y Capitalización	26	30	30	30	31	30	31	31	30	30	30
6	Instituto para la Formación y Aprovechamiento de los Recursos Humanos	620	736	739	742	762	774	791	790	782	781	752
7	Instituto de Investigación Agropecuaria de Panamá	527	525	525	525	529	529	533	533	532	538	530
8	Instituto Nacional de Cultura	879	873	948	953	969	1,009	1,025	1,032	1,027	1,018	973
9	Instituto Panameño de Deportes	409	562	721	746	753	752	761	764	759	753	698
	Instituto Nacional de Formación Profesional y Capacitación para el											
10	Desarrollo Humano	398	546	560	571	591	589	587	632	645	644	576
11	Instituto Panameño de Habilitación Especial	1,744	1,780	1,779	1,854	1,934	1,976	1,990	2,037	2,062	2,064	1,922
12	Autoridad Nacional para la Innovación Gubernamental	120	124	124	125	126	124	123	131	122	123	124
13	Instituto Panameño Autónomo Cooperativo	375	393	397	406	406	436	451	444	442	438	419
14	Autoridad de Turismo de Panamá	282	413	343	361	370	369	365	361	363	364	359
15	Instituto Conmemorativo Gorgas de Estudios de la Salud	286	291	290	294	293	292	293	293	293	295	292
16	Registro Público de Panamá	712	727	730	723	722	715	728	726	724	719	723
17	Universidad Autónoma de Chiriquí	1,746	1,973	1,907	1,946	2,758	2,057	2,045	1,945	2,030	2,052	2,046
18	Universidad de Panamá	8,995	8,840	8,784	8,794	8,826	8,830	9,052	8,936	8,987	8,970	8,901
19	Universidad Especializada de Las Américas	668	732	947	1,173	1,409	1,811	1,231	1,287	1,724	885	1,187
20	Universidad Tecnológica de Panamá	2,386	2,811	2,879	3,018	3,114	3,515	3,591	3,054	3,059	3,373	3,080
21	Universidad Marítima Internacional de Panamá	180	194	193	195	199	199	202	213	216	217	201
22	Sistema Estatal de Radio y Televisión	348	352	349	348	356	354	354	355	354	355	353
23	Autoridad Panameña de Seguridad de Alimentos	288	288	298	302	299	300	303	302	302	301	298
24	Dirección General de Contrataciones Públicas	84	83	85	88	89	89	90	91	90	94	88
25	Secretaría Nacional de Ciencia, Tecnología e Innovación	145	158	164	165	167	170	169	168	140	140	159
26	Autoridad de los Recursos Acuáticos	340	345	356	358	369	372	369	370	373	374	363
27	Tribunal Administrativo de Contrataciones Públicas	43	44	44	44	44	44	42	39	38	33	42
28	Autoridad de la Micro, Pequeña y Mediana Empresa	196	208	205	204	228	204	206	203	202	201	206
29	Zona Franca del Barú	14	14	13	12	11	14	14	12	12	13	13
30	Secretaría Nacional de Discapacidad	184	220	222	215	219	219	222	222	220	217	216
31	Autoridad Nacional de Aduanas	1,360	1,563	1,590	1,601	1,577	1,571	1,583	1,587	1,614	1,613	1,566
32	Instituto Nacional de la Mujer	84	94	137	150	153	153	155	157	155	153	139
33	Secretaría Nacional de Niñez, Adolescencia y Familia	191	188	195	198	207	212	213	214	204	197	202
34	Autoridad Nacional de Administración de Tierras	853	850	845	839	847	844	848	848	837	837	845
35	Autoridad de Pasaportes de Panamá	106	103	104	107	107	106	108	106	108	111	107
36	Autoridad Nacional de Transparencia y Acceso a la Información	45	47	49	53	51	51	52	50	53	53	50

Cuadro No.5 Número de Funcionarios Permanentes y Eventuales en el Sector Público
Enero - Octubre de 2016 (Conclusión)

No.	ENTIDAD	ENERO	FEBRERO	MARZO	ABRIL	MAYO	JUNIO	JULIO	AGOSTO	SEPTIEMBRE	OCTUBRE	Promedio Mensual
	Empresas Públicas	13,198	13,868	14,054	13,880	13,778	14,197	14,293	14,470	14,435	14,430	14,060
37	Autoridad Marítima de Panamá	1,591	1,581	1,578	1,581	1,614	1,631	1,637	1,631	1,633	1,643	1,612
38	Bingos Nacionales	43	43	43	41	41	44	41	45	44	44	43
39	Autoridad Aeronáutica Civil	824	822	821	816	813	811	817	810	811	808	815
40	Aeropuerto Internacional de Tocumen, S.A. 2/	1,239	1,476	1,337	1,423	1,248	1,392	1,378	1,411	1,385	1,349	1,364
41	Instituto de Acueductos y Alcantarillados Nacionales	2,797	3,084	3,047	3,083	3,128	3,330	3,416	3,482	3,463	3,466	3,230
42	Instituto de Mercadeo Agropecuario	692	703	707	727	737	745	747	745	737	745	729
43	Empresa de Transmisión Eléctrica, S. A.	438	451	797	481	467	475	481	476	471	484	502
44	Lotería Nacional de Beneficencia	1,959	1,962	1,955	1,953	1,950	1,951	1,973	1,976	1,987	1,978	1,964
45	Zona Libre de Colón	698	713	716	728	727	726	678	724	719	719	715
46	Empresa de Generación Eléctrica, S. A.	22	25	26	24	24	23	23	23	22	21	23
47	Agencia del Área Económica Especial Panamá Pacífico	104	112	111	111	111	104	108	107	106	105	108
48	Autoridad de Aseo Urbano y Domiciliario	2,467	2,571	2,583	2,574	2,578	2,610	2,646	2,674	2,697	2,704	2,610
49	Empresa Nacional de Autopistas, S.A.	17	17	18	17	18	18	17	16	17	17	17
50	Empresa Metro de Panamá, S.A.	307	308	315	321	322	337	331	350	343	347	328
	Intermediarios Financieros	6,739	6,968	7,003	6,886	6,851	6,928	6,936	6,944	6,959	6,990	6,920
51	Superintendencia de Bancos	433	432	433	434	434	434	449	450	447	446	439
52	Banco de Desarrollo Agropecuario	690	709	721	717	718	725	733	737	732	735	722
53	Banco Hipotecario Nacional	305	321	322	325	328	306	309	307	305	304	313
54	Banco Nacional de Panamá	3,226	3,206	3,183	3,164	3,157	3,162	3,161	3,174	3,179	3,188	3,180
55	Caja de Ahorros	1,726	1,935	1,872	1,832	1,863	1,885	1,855	1,850	1,878	1,891	1,859
56	Superintendencia del Mercado de Valores	109	108	109	108	109	108	112	116	116	116	111
57	Instituto de Seguro Agropecuario	186	195	302	246	184	246	254	246	238	246	234
58	Superintendencia de Seguros y Reaseguros	64	62	61	60	58	62	63	64	64	64	62

1/ Creado mediante Ley 8 de 25 de marzo de 2015; reemplaza a la Autoridad Nacional del Ambiente.

2/ La Sociedad Anónima Aeropuerto Internacional de Tocumen es responsable de la administración de cinco aeropuertos internacionales: Enrique Jimenez (Colón), Enrique Malek (Chiriquí), Scarlett Martínez (Coclé), Panamá Pacífico (Panamá Oeste) y Tocumen (Panamá).

Cuadro No.6 Sueldo Bruto Mensual y Acumulado de Funcionarios Permanentes y Eventuales en el Sector Público:
Enero - Septiembre de 2016
(En miles de B/.)

No.	ENTIDAD	ENERO	FEBRERO	MARZO	ABRIL	MAYO (R)	JUNIO	JULIO	AGOSTO	SEPTIEMBRE	OCTUBRE	Monto Acumulado
TOTAL SECTOR PÚBLICO		237,543	241,492	243,640	244,912	253,277	270,506	283,527	266,982	274,168	271,175	2,587,223
Gobierno Central		144,014	147,237	149,297	153,162	156,035	158,405	161,266	161,414	164,693	168,499	1,564,022
1	Asamblea Nacional	1,861	2,148	2,132	2,292	2,272	2,273	2,318	2,451	2,379	2,437	22,563
2	Contraloría General de la República	4,390	4,434	4,490	4,944	4,662	4,715	4,769	4,908	4,784	4,829	46,925
3	Ministerio de la Presidencia	2,034	2,300	2,177	2,211	2,224	2,330	2,283	2,267	2,273	2,437	22,535
	Servicio de Protección Institucional (SPI)	1,830	1,826	1,827	1,813	1,812	1,807	1,817	1,822	1,825	1,818	18,198
4	Ministerio de Gobierno	2,426	2,570	2,549	2,618	2,618	2,743	2,686	2,801	2,831	3,113	26,955
5	Ministerio de Seguridad Pública	27,840	27,929	27,794	28,542	28,619	28,569	29,756	29,262	29,321	29,963	287,595
6	Ministerio de Relaciones Exteriores	717	743	777	774	779	782	782	795	783	847	7,779
7	Ministerio de Educación	57,768	58,154	60,793	61,821	61,597	62,822	63,763	63,416	64,995	66,175	621,304
8	Ministerio de Comercio e Industrias	726	930	941	945	969	979	974	973	1,011	985	9,433
9	Ministerio de Obras Públicas	1,464	1,698	1,683	1,673	1,740	1,695	1,571	1,701	1,697	1,683	16,605
10	Ministerio de Desarrollo Agropecuario	2,250	2,317	2,336	2,351	2,376	2,427	2,458	2,483	2,502	2,743	24,243
11	Ministerio de Salud	19,713	20,439	20,140	20,628	23,513	23,748	24,482	24,975	24,834	26,083	228,555
12	Ministerio de Trabajo y Desarrollo Laboral	972	1,097	1,016	997	1,053	1,041	1,071	1,159	1,117	1,151	10,674
13	Ministerio de Vivienda y Ordenamiento Territorial	687	715	720	718	717	718	729	725	737	731	7,197
14	Ministerio de Economía y Finanzas	4,054	4,015	3,954	4,002	3,978	4,032	4,038	4,063	4,057	3,947	40,140
15	Ministerio de Desarrollo Social	943	998	989	1,157	1,181	1,169	1,180	1,180	1,187	1,181	11,168
16	Ministerio de Ambiente 1/	1,456	1,533	1,468	1,561	1,590	1,650	1,670	1,731	1,711	1,718	16,088
17	Órgano Judicial	4,770	4,882	4,928	4,930	4,914	4,982	5,047	4,882	6,607	6,444	52,386
18	Procuraduría General de la Nación	4,625	4,629	4,680	4,921	5,163	5,246	5,432	5,442	5,663	5,817	51,618
19	Tribunal Electoral	1,716	2,098	2,129	2,486	2,362	2,440	2,369	2,381	2,381	2,415	22,790
20	Procuraduría de la Administración	183	192	184	188	191	191	199	202	200	196	1,926
21	Fiscalía General Electoral	169	167	167	167	171	171	171	171	168	167	1,689
22	Tribunal de Cuentas	148	147	144	148	145	146	150	147	147	152	1,474
23	Fiscalía General de Cuentas	136	134	138	133	128	131	127	136	139	140	1,342
24	Defensoría del Pueblo	189	193	190	185	185	183	179	176	171	172	1,823
25	Tribunal Administrativo Tributario	95	97	99	102	101	103	102	102	105	103	1,010
	Asamblea de Representantes	852	852	852	855	975	1,312	1,143	1,060	1,055	1,052	10,008
Sector Descentralizado		93,529	94,255	94,343	91,750	97,242	112,101	122,261	105,569	109,475	102,676	1,023,201
Instituciones Descentralizadas		73,647	73,883	74,074	71,019	76,315	91,244	100,223	83,953	87,964	80,913	813,235
1	Autoridad del Tránsito y Transporte Terrestre	560	796	726	825	813	833	836	842	846	853	7,930
2	Autoridad Nacional de los Servicios Públicos	616	638	637	646	638	641	657	653	662	668	6,456
3	Caja de Seguro Social	43,125	41,897	40,694	38,816	41,263	56,421	60,975	48,990	49,860	45,217	467,258
4	Autoridad de Protección al Consumidor y Defensa de la Competencia	382	419	419	424	418	434	434	434	424	424	4,212
5	Sistema de Ahorro y Capitalización	36	47	42	41	42	43	45	47	45	45	433
6	Instituto para la Formación y Aprovechamiento de los Recursos Humanos	493	569	557	564	594	578	597	587	589	588	5,716
7	Instituto de Investigación Agropecuaria de Panamá	298	299	300	301	302	299	303	304	304	307	3,017
8	Instituto Nacional de Cultura	731	733	820	866	913	948	944	950	946	939	8,790
9	Instituto Panameño de Deportes	280	489	493	547	543	535	534	539	541	532	5,033
10	Instituto Nacional de Formación Profesional y Capacitación para el Desarrollo Humano	308	504	438	456	485	470	475	518	529	505	4,688
11	Instituto Panameño de Rehabilitación Especial	2054	2,091	2,089	2,248	2,439	2,355	2,388	2,663	2,468	2,484	23,279
12	Autoridad Nacional para la Innovación Gubernamental	231	239	237	238	240	235	233	233	229	234	2,349
13	Instituto Panameño Autónomo Cooperativo	307	343	351	374	375	407	421	422	430	437	3,867
14	Autoridad de Turismo de Panamá	255	455	350	432	407	416	396	377	381	381	3,850
15	Instituto Conmemorativo Gorgas de Estudios de la Salud	360	354	350	356	348	349	354	434	393	387	3,685
16	Registro Público de Panamá	615	632	641	638	642	633	652	643	653	652	6,401
17	Universidad Autónoma de Chiriquí	2,724	2,943	2,821	2,859	3,188	1,789	3,062	3,029	3,532	3,250	29,197
18	Universidad de Panamá	11,696	10,869	11,558	9,896	11,638	12,129	16,037	11,952	14,323	11,963	122,061
19	Universidad Especializada de Las Américas	644	643	913	1,171	1,457	1,576	957	993	1,413	904	10,671
20	Universidad Tecnológica de Panamá	3,598	4,207	4,976	4,640	4,799	5,341	5,078	4,524	4,546	5,330	47,039
21	Universidad Marítima Internacional de Panamá	262	285	280	280	292	291	296	306	311	307	2,910
22	Sistema Estatal de Radio y Televisión	338	342	337	349	369	364	369	374	368	368	3,578
23	Autoridad Panameña de Seguridad de Alimentos	319	323	322	335	326	327	342	335	332	328	3,289
24	Dirección General de Contrataciones Públicas	119	120	121	124	128	131	133	135	130	138	1,279
25	Secretaría Nacional de Ciencia, Tecnología e Innovación	254	264	285	285	284	308	303	301	271	271	2,826
26	Autoridad de los Recursos Acuáticos	355	356	369	373	393	385	378	374	389	384	3,756
27	Tribunal Administrativo de Contrataciones Públicas	62	64	64	64	64	64	66	55	59	50	612
28	Autoridad de la Micro, Pequeña y Mediana Empresa	226	244	243	177	215	246	245	239	237	236	2,308
29	Zona Franca del Barú	12	10	10	11	12	10	10	11	11	11	108
30	Secretaría Nacional de Discapacidad	193	231	222	217	223	220	228	229	229	228	2,220
31	Autoridad Nacional de Aduanas	978	1,229	1,152	1,174	1,166	1,172	1,170	1,161	1,231	1,214	11,647
32	Instituto Nacional de la Mujer	80	115	124	140	137	143	145	145	142	139	1,310
33	Secretaría Nacional de Niñez, Adolescencia y Familia	161	158	165	171	185	181	178	182	167	168	1,716
34	Autoridad Nacional de Administración de Tierras	795	797	789	789	793	788	793	791	777	781	7,893
36	Autoridad de Pasaportes de Panamá	107	104	104	111	107	105	108	105	115	109	1,075
37	Autoridad Nacional de Transparencia y Acceso a la Información	73	74	75	81	77	77	81	76	81	81	776

Cuadro No.6 Sueldo Bruto Mensual y Acumulado de Funcionarios Permanentes y Eventuales en el Sector Público:
Enero - Septiembre de 2016 (Conclusión)
(En miles de B/.)

No.	ENTIDAD	ENERO	FEBRERO	MARZO	ABRIL	MAYO (R)	JUNIO	JULIO	AGOSTO	SEPTIEMBRE	OCTUBRE	Monto Acumulado
	Empresas Públicas	11,716	12,259	12,084	12,530	12,823	12,728	13,694	13,256	13,235	13,356	127,681
38	Autoridad Marítima de Panamá	1,644	1,627	1,623	1,649	1,736	1,761	1,753	1,744	1,733	1756	17,026
39	Bingos Nacionales	25	28	28	27	27	28	28	29	29	28	277
40	Autoridad Aeronáutica Civil	907	904	904	920	987	993	1,035	980	981	959	9,570
41	Aeropuerto Internacional de Tocumen, S.A. 2/	1,405	1,301	1,321	1,457	1,355	1,387	1,433	1,500	1,387	1,463	14,009
42	Instituto de Acueductos y Alcantarillados Nacionales	2,324	2,706	2,912	2,673	2,725	2,681	2,965	2,613	2,988	2,981	27,568
43	Instituto de Mercadeo Agropecuario	450	501	498	509	624	544	547	649	517	530	5,369
44	Empresa de Transmisión Eléctrica, S.A.	750	789	462	854	839	895	913	859	861	914	8,136
45	Lotería Nacional de Beneficencia	1,287	1,306	1,313	1,383	1,427	1,366	1,692	1,459	1,475	1,484	14,192
46	Zona Libre de Colón	545	586	573	584	585	575	579	573	575	581	5,756
47	Empresa de Generación Eléctrica, S. A.	41	45	46	46	47	46	47	44	41	42	445
48	Agencia del Área Económica Especial Panamá Pacífico	161	159	156	157	158	162	159	162	179	163	1,616
49	Autoridad de Aseo Urbano y Domiciliario	1,676	1,800	1,745	1,738	1,744	1,763	2,006	1,879	1,912	1,909	18,172
50	Empresa Nacional de Autopistas, S.A.	46	46	55	49	49	47	47	46	43	46	474
51	Empresa Metro de Panamá, S.A.	455	461	448	484	520	480	490	719	514	500	5,071
	Intermediarios Financieros	8,166	8,113	8,185	8,201	8,104	8,129	8,344	8,360	8,276	8,407	82,285
52	Superintendencia de Bancos	714	718	720	723	720	721	736	738	737	732	7,259
53	Banco de Desarrollo Agropecuario	642	681	697	696	709	706	753	755	747	769	7,155
54	Banco Hipotecario Nacional	118	139	125	131	136	123	126	126	121	125	1,270
55	Banco Nacional de Panamá	4,086	3,952	3,998	4,027	3,947	3,947	4,048	4,077	4,012	4,081	40,175
56	Caja de Ahorros	2,168	2,150	2,163	2,129	2,132	2,132	2,131	2,146	2,139	2,161	21,451
57	Superintendencia del Mercado de Valores	223	231	221	227	225	223	231	236	238	239	2,294
58	Instituto de Seguro Agropecuario	121	153	173	183	148	187	228	190	190	202	1,775
59	Superintendencia de Seguros y Reaseguros	94	89	88	85	87	90	91	92	92	98	906

1/ Creado mediante Ley 8 de 25 de marzo de 2015; reemplaza a la Autoridad Nacional del Ambiente.

2/ La Sociedad Anónima Aeropuerto Internacional de Tocumen es responsable de la administración de cinco aeropuertos internacionales: Enrique Jimenez (Colón), Enrique Malek (Chiriquí), Scarlett Martínez (Coclé), Panamá Pacífico (Panamá Oeste) y Tocumen (Panamá).

Cuadro No.7 SUELDO BRUTO MENSUAL Y NÚMERO DE FUNCIONARIOS, PERMANENTES Y EVENTUALES, EN EL SECTOR PÚBLICO. OCTUBRE DE 2017

No.	ENTIDAD	PERMANENTES		EVENTUALES		TOTALES				
		SUELDO BRUTO J/ (en miles de B./.) (1)	FUNCIONARIOS (2)	SUELDO PROMEDIO (en Balboas) (3)=(1)/(2)*1000	SUELDO BRUTO (en miles de B./.) (4)	FUNCIONARIOS (5)	SUELDO PROMEDIO (en Balboas) (6)=(4)/(5)*1000	SUELDO BRUTO (en miles de B./.) (7)=(4)+(5)*1000	FUNCIONARIOS (8)=(2)+(5)	SUELDO PROMEDIO (en Balboas) (9)=(7)/(8)*1000
	Gobierno Central	187,934	137,705	1,365	10,655	12,709	198,589	150,414	838	1,320
1	Asamblea Nacional	2,686	1,856	1,447	365	336	3,051	2,192	1,086	1,392
2	Contraloría General de la República	3,431	3,431	1,361	369	425	5,040	3,856	988	1,307
3	Ministerio de la Presidencia	2,456	2,222	1,105	199	179	2,655	2,401	1,112	1,106
4	Servicio de Protección Institucional (SPI)	2,011	1,763	1,141	4	5	2,015	1,768	800	1,140
5	Ministerio de Gobierno	3,266	3,649	895	228	191	1,194	3,484	1,194	910
6	Ministerio de Seguridad Pública	33,522	28,851	1,162	444	389	33,966	28,240	1,141	1,162
7	Ministerio de Relaciones Exteriores	77,291	563	1,353	108	75	1,440	638	1,440	1,384
8	Ministerio de Comercio e Industrias	1,717	52,096	1,484	5,461	729	82,752	638	59,582	1,389
9	Ministerio de Obras Públicas	1,710	754	1,084	208	211	1,065	965	986	1,062
10	Ministerio de Salud	1,710	2,347	1,084	208	211	1,065	965	986	1,062
11	Ministerio de Saneamiento Agropecuario	3,027	2,347	1,342	469	573	3,468	2,820	1,342	1,400
12	Ministerio de Trabajo y Ordenamiento Territorial	28,375	15,802	1,796	796	951	29,171	16,759	1,796	1,741
13	Ministerio de Vivienda y Desarrollo Laboral	952	830	1,024	361	327	1,313	1,045	1,104	1,045
14	Ministerio de Economía y Finanzas	3,133	892	934	833	892	4,085	3,193	1,088	1,306
15	Ministerio de Desarrollo Social	1,313	2,270	1,380	952	859	4,085	3,193	1,088	1,306
16	Ministerio de Ambiente	1,657	1,528	859	74	82	1,387	1,610	861	1,111
17	Órgano Judicial	7,465	5,233	1,142	113	142	7,96	1,770	1,593	1,421
18	Procuraduría General de la Nación	6,965	5,441	1,280	66	68	7,531	5,301	1,421	1,280
19	Tribunal Electoral	2,421	2,609	928	179	150	2,600	2,759	942	1,280
20	Procuraduría de la Administración	423	179	2,363	12	7	1,193	186	2,339	942
21	Fiscalía General Electoral	205	151	1,358	8	8	1,000	159	1,340	942
22	Tribunal de Cuentas	177	104	1,702	4	2	2,000	106	1,708	1,340
23	Fiscalía General de Cuentas	139	95	1,463	4	2	2,000	143	1,474	1,340
24	Defensoría del Pueblo	184	174	1,057	-	-	184	174	1,057	1,474
25	Tribunal Administrativo Tributario	97	66	1,470	86	57	97	66	1,470	1,057
	Representantes de Corregimientos	1,346	1,124	1,198	-	-	1,432	1,181	1,509	1,470
	Sector Descentralizado	111,464	71,468	1,560	10,982	11,229	122,446	82,697	978	1,481
	Instituciones Descentralizadas	89,596	51,403	1,743	9,792	9,706	99,388	61,109	1,009	1,626
1	Autoridad del Tránsito y Transporte Terrestre	633	760	833	320	481	953	1,241	665	768
2	Autoridad Nacional de los Servicios Públicos	692	450	1,538	-	-	692	450	1,538	1,538
3	Caja de Seguro Social	57,821	28,716	2,014	2,381	1,611	60,202	30,327	1,478	1,985
4	Autoridad de Protección al Consumidor y Defensa de la Competencia	485	507	957	-	-	485	507	957	957
5	Sistema de Ahorro y Capitalización	41	24	1,708	8	8	1,000	49	1,531	1,531
6	Instituto para la Formación y Aprovechamiento de los Recursos Humanos	440	523	841	212	276	768	799	816	816
7	Instituto de Investigación Agropecuaria de Panamá	277	504	550	8	14	518	285	571	550
8	Instituto Nacional de Cultura	1,071	1,020	1,050	20	30	1,081	1,050	1,039	1,039
9	Instituto Panameño de Deportes	327	406	805	262	322	589	728	809	809
10	Instituto Nacional de Formación Profesional y Capacitación para el Desarrollo Humano	434	498	871	124	158	558	656	785	851
11	Instituto Panameño de Habilitación Especial	2,972	1,929	1,541	166	138	3,138	2,067	1,518	1,518
12	Autoridad Nacional para la Innovación Gubernamental	228	117	1,949	6	3	2,000	234	1,766	1,950
13	Instituto Panameño Autónomo Cooperativo	372	383	971	75	56	1,339	447	1,339	1,018
14	Autoridad de Turismo de Panamá	282	250	1,128	126	121	1,041	408	1,041	1,100
15	Instituto Conmemorativo Gorgas de Estudios de la Salud	442	269	1,643	41	53	1,774	483	1,291	1,500
16	Registro Público de Panamá	652	713	914	12	6	2,000	664	2,000	924
17	Universidad Autónoma de Chiriquí	3,205	1,845	1,737	456	368	1,239	664	2,213	1,654
18	Universidad de Panamá	8,774	4,563	1,923	3,855	4,454	12,629	6,629	1,663	1,401
19	Universidad Especializada de Las Américas	640	481	1,331	389	601	1,882	1,029	1,082	951
20	Universidad Tecnológica de Panamá	4,692	2,783	1,686	1,021	652	5,713	3,435	1,663	1,663
21	Universidad Marítima Internacional de Panamá	282	174	1,021	48	43	1,070	328	1,512	1,512
22	Sistema Estatal de Radio y Televisión	348	335	1,039	23	15	375	317	317	1,060
23	Autoridad General de Contrataciones Públicas	375	197	1,183	-	-	375	317	1,183	1,485
24	Dirección General de Contrataciones Públicas	303	153	1,495	-	-	303	303	1,495	1,485
25	Secretaría Nacional de Ciencia, Tecnología e Innovación	406	374	1,086	7	4	1,750	413	1,980	1,980
26	Autoridad de los Recursos Acuáticos	81	50	1,620	-	-	81	50	1,620	1,093
27	Tribunal Administrativo de Contrataciones Públicas	240	201	1,194	-	-	240	201	1,194	1,194
28	Autoridad de la Micro, Pequeña y Mediana Empresa	362	202	1,000	4	7	366	16	842	1,194
29	Zona Franca del Barú	362	202	1,000	-	-	366	16	842	1,194
30	Secretaría Nacional de Discapacidad	1,170	1,354	1,176	207	255	1,377	1,629	1,176	1,486
31	Autoridad Nacional de Aduanas	157	343	1,624	11	11	1,635	1,629	1,635	1,635
32	Autoridad Nacional de Migración	261	243	1,074	3	2	1,074	268	1,074	1,074
33	Secretaría Nacional de Niñez, Adolescencia y Familia	261	243	1,074	3	2	1,074	268	1,074	1,074
34	Autoridad Nacional de Administración de Tierras	782	820	954	9	11	782	820	954	954
35	Autoridad de Pasaportes de Panamá	110	110	1,000	-	-	110	119	1,000	983
36	Autoridad Nacional de Transparencia y Acceso a la Información	80	51	1,569	-	-	80	51	1,569	1,569

Cuadro No.7 SUELDO BRUTO MENSUAL Y NÚMERO DE FUNCIONARIOS, PERMANENTES Y EVENTUALES, EN EL SECTOR PÚBLICO:
OCTUBRE DE 2017 (Conclusión)

No.	ENTIDAD	PERMANENTES			EVENTUALES Z/			TOTALES		
		SUELDO BRUTO 1/ (en miles de B./) (1)	FUNCIONARIOS (2)	SUELDO PROMEDIO (en Balboas) (3)=(1)/(2)*1000	SUELDO BRUTO (en miles de B./) (4)	FUNCIONARIOS (5)	SUELDO PROMEDIO (en Balboas) (6)=(4)/(5)*1000	SUELDO BRUTO (en miles de B./) (7)=(1+4)	FUNCIONARIOS (8)=(2+5)	SUELDO PROMEDIO (en Balboas) (9)=(7)/(8)*1000
	Empresas Públicas	13,213	13,308	993	927	1,195	776	14,140	14,503	975
37	Autoridad Marítima de Panamá	1,780	1,555	1,145	-	-	..	1,780	1,555	1,145
38	Bingos Nacionales	32	45	711	-	-	..	32	45	711
39	Autoridad Aeronáutica Civil	1,341	945	1,419	14	12	1,167	1,355	957	1,416
40	Aeropuerto Internacional de Tocumen, S.A. 4/	1,754	1,549	1,132	-	-	..	1,754	1,549	1,132
41	Instituto de Acuicultura y Alcantarillados Nacionales	2,503	2,929	855	296	332	892	2,799	3,261	858
42	Instituto de Mercado Agropecuario	250	244	1,025	400	562	712	650	806	806
43	Empresa de Transmisión Eléctrica, S.A.	869	483	1,799	-	-	..	869	483	1,799
44	Lotería Nacional de Beneficencia	1,502	1,907	788	6	7	857	1,508	1,914	788
45	Zona Libre de Colón	544	637	854	71	64	1,109	615	701	877
46	Empresa de Generación Eléctrica, S. A.	37	18	2,056	-	-	..	37	18	2,056
47	Agencia del Área Económica Especial Panamá Pacífico	153	97	1,577	-	-	..	153	97	1,577
48	Autoridad de Aseo Urbano y Domiciliario	1,807	2,504	722	140	218	642	1,947	2,722	715
49	Empresa Nacional de Autopistas, S.A.	54	18	3,000	-	-	..	54	18	3,000
50	Empresa Metro de Panamá, S.A.	587	377	1,557	-	-	..	587	377	1,557
	Intermediarios Financieros	8,655	6,757	1,281	263	328	802	8,918	7,085	1,259
51	Superintendencia de Bancos	770	444	250	3	3	1000	773	447	1729
52	Banco de Desarrollo Agropecuario	747	669	1,117	95	109	872	842	778	1,082
53	Banco Hipotecario Nacional	129	296	436	10	15	667	139	311	447
54	Banco Nacional de Panamá	4,242	3,251	1,305	5	7	714	4,247	3,258	1,304
55	Caja de Ahorros	2,250	1,721	1,307	71	90	789	2,321	1,811	1,282
56	Superintendencia del Mercado de Valores	243	120	2,025	-	-	..	243	120	2,025
57	Instituto de Seguro Agropecuario	163	189	862	69	100	690	232	289	803
58	Superintendencia de Seguros y Reaseguros	111	67	1,657	10	4	2,500	121	71	1,704
	Total del Sector Público	295,398	209,173	1,431	21,637	23,938	904	321,035	233,111	1,377

1/ No se incluye pago correspondiente a vigencia expiradas.

2/ Incluye empleados transitorios y contingentes.

3/ Creado mediante Ley 8 de 25 de marzo de 2015; reemplaza a la Autoridad Nacional del Ambiente.

4/ La Sociedad Anónima Aeropuerto Internacional de Tocumen es responsable de la administración de cinco aeropuertos internacionales: Enrique Jiménez (Colón), Enrique Malek (Chiriquí), Scarlett Martínez (Cocle), Panamá Pacífico (Panamá Oeste) y Tocumen (Panamá).

a/ Incluye pago por B./2.733,56 a 123 observadores meteorológicos.

(-) Cantidad nula o cero.

(.) Dato no aplicable

Cuadro No.8 DIFERENCIAS EN EL SUELDO BRUTO MENSUAL Y NÚMERO DE FUNCIONARIOS, PERMANENTES Y EVENTUALES, EN EL SECTOR PÚBLICO:
OCTUBRE DE 2017 - SEPTIEMBRE DE 2017

No	ENTIDAD	TOTALES OCTUBRE 2017			TOTALES SEPTIEMBRE 2017			DIFERENCIAS TOTALES			DIFERENCIAS EVENTUALES /J/			DIFERENCIAS PERMANENTES		
		SUELDO BRUTO (en miles de B.)	FUNCIONARIOS	SUELDO BRUTO (en miles de B.)	FUNCIONARIOS	SUELDO BRUTO (en miles de B.)	FUNCIONARIOS	SUELDO BRUTO (en miles de B.)	FUNCIONARIOS	SUELDO BRUTO (en miles de B.)	FUNCIONARIOS	SUELDO BRUTO (en miles de B.)	FUNCIONARIOS	SUELDO BRUTO (en miles de B.)	FUNCIONARIOS	
	Gobierno Central	198,589	150,414	197,305	150,135	1,284	279	-163	-92	1,447	371					
1	Asamblea Nacional	3,051	2,192	2,816	2,184	235	8	18	19	217	-11					
2	Contraloría General de la República	5,040	3,856	5,059	3,849	19	7	23	31	-42	-24					
3	Ministerio de la Presidencia	2,655	2,401	2,536	2,228	119	173	-6	-3	125	176					
4	Servicio de Protección Institucional (SPI)	2,015	1,768	2,154	1,957	-139	-189	-	-	-139	-189					
5	Ministerio de Gobierno	3,494	3,840	3,519	3,835	-25	10	12	10	-37	-5					
6	Ministerio de Seguridad Pública	33,966	29,240	33,931	29,308	35	-68	-77	-73	112	5					
7	Ministerio de Relaciones Exteriores	870	638	841	631	29	7	-6	1	35	6					
8	Ministerio de Educación	82,752	59,582	81,966	59,383	786	199	108	115	678	84					
9	Ministerio de Comercio e Industrias	1,025	965	1,009	967	16	-2	7	1	9	1					
10	Ministerio de Obras Públicas	1,885	2,408	1,859	2,392	26	16	3	3	25	13					
11	Ministerio de Desarrollo Agropecuario	3,496	2,820	3,424	2,821	72	-1	-6	-12	78	11					
12	Ministerio de Trabajo y Desarrollo Laboral	29,171	16,753	29,515	16,738	-344	15	-5	4	-339	11					
13	Ministerio de Vivienda y Ordenamiento Territorial	1,313	1,257	1,332	1,289	-19	-32	-19	-36	-339	4					
14	Ministerio de Economía y Finanzas	833	892	831	894	2	-2	-	-	2	-2					
15	Ministerio de Desarrollo Social	4,085	3,129	3,981	3,108	104	21	-142	-105	246	126					
16	Ministerio de Ambiente	1,357	1,610	1,426	1,608	-39	2	-1	-	-38	2					
17	Organo Judicial	1,770	1,593	1,814	1,626	-44	-33	-1	1	-43	-34					
18	Procuraduría General de la Nación	7,531	5,301	7,425	5,256	106	46	5	8	101	37					
19	Tribunal Electoral	6,965	5,441	6,888	5,406	77	35	-	-	77	35					
20	Procuraduría de la Administración	2,600	2,759	2,577	2,751	23	8	22	9	77	-1					
21	Fiscalía General Electoral	435	186	222	184	213	2	-2	2	215	2					
22	Tribunal de Cuentas	161	176	197	152	16	7	3	5	13	2					
23	Fiscalía General de Cuentas	143	97	142	103	1	3	3	1	2	2					
24	Defensoría del Pueblo	184	174	182	173	1	1	-	-	1	-					
25	Tribunal Administrativo Tributario	97	66	102	69	-5	-3	-	-	-5	-3					
	Asamblea de Representantes	1,432	1,181	1,361	1,126	51	55	-100	-67	151	122					
	Sector Descentralizado	122,446	82,697	119,098	81,773	3,348	924	1,105	293	2,243	631					
	Instituciones Descentralizadas	99,388	61,109	96,244	60,343	3,144	766	1,099	287	2,045	479					
1	Autoridad del Tránsito y Transporte Terrestre	953	1,241	948	1,238	5	3	3	-	2	3					
2	Autoridad Nacional de los Servicios Públicos	692	450	673	449	19	1	-	1	19	1					
3	Caja de Seguro Social	60,202	30,327	58,096	29,796	2,106	531	336	117	1,770	414					
4	Autoridad de Protección al Consumidor y Defensa de la Competencia	485	507	474	506	11	-1	-	-	11	-1					
5	Sistema de Ahorro y Capitalización	49	32	49	33	-	-1	-	-	-	-					
6	Instituto para la Formación y Aprovechamiento de los Recursos	652	799	657	801	-5	-2	2	1	-7	-3					
7	Instituto de Investigación Agropecuaria de Panamá	265	518	284	518	1	-	-	-	1	-					
8	Instituto Nacional de Cultura	1,091	1,050	1,088	1,046	3	4	8	4	3	4					
9	Instituto Panameño de Deportes	569	728	578	722	11	6	8	5	3	1					
10	Instituto Nacional de Formación Profesional y Capacitación para el Desarrollo Humano	558	656	554	651	4	5	10	6	-6	-1					
11	Instituto Panameño de Rehabilitación Especial	3,138	2,067	3,117	2,053	21	14	3	2	18	12					
12	Autoridad Nacional para la Innovación Gubernamental	234	120	239	121	-5	-1	-	-	-5	-					
13	Instituto Panameño Autónomo Cooperativo	447	439	443	438	4	1	1	1	3	-					
14	Autoridad de Turismo de Panamá	408	371	393	377	15	-6	2	-2	13	-4					
15	Instituto Comemorativo Gorgas de Estudios de la Salud	483	322	371	323	17	6	123	65	16	6					
16	Registro Público de Panamá	664	719	647	713	-	-1	-	-	-	-					
17	Universidad Autónoma de Chiriquí	3,661	2,213	3,542	2,144	119	69	69	65	41	4					
18	Universidad Especializada de Las Américas	12,629	9,017	12,588	8,936	41	81	-71	-264	41	44					
19	Universidad de Panamá	5,713	3,435	4,973	3,107	740	328	682	316	58	12					
20	Universidad Tecnológica de Panamá	328	217	320	215	8	2	-1	1	9	1					
21	Universidad Marítima Internacional de Panamá	371	350	372	350	-1	-	-	-	-1	-					
22	Sistema Estatal de Radio y Televisión	145	97	146	97	-3	-3	-	-	-3	-3					
23	Autoridad Panameña de Seguridad de Alimentos	303	153	306	154	-3	-1	-	-	-3	-1					
24	Secretaría Nacional de Contrataciones Públicas	41	56	41	56	3	3	6	3	12	2					
25	Autoridad de los Recursos Acuáticos	81	79	81	79	-	-1	-	-	-	-					
26	Autoridad de la Micro, Pequeña y Mediana Empresa	240	201	246	202	-6	-1	-	-	-6	-1					
27	Zona Franca del Barú	16	19	15	18	1	1	-	1	1	1					
28	Secretaría Nacional de Discapacidad	364	231	364	233	116	-2	-	-	116	-2					
29	Autoridad Nacional de Aduanas	1,377	1,609	1,392	1,618	-15	-9	-6	-2	-9	-5					
30	Instituto Nacional de la Mujer	168	157	164	158	-4	4	-	-1	-4	-1					
31	Secretaría Nacional de Niñez, Adolescencia y Familia	264	245	268	247	-9	-7	-	-	-9	-7					
32	Autoridad Nacional de Administración de Tierras	762	820	791	827	-117	-4	-	-	-117	-4					
33	Autoridad de Pasaportes de Panamá	119	121	117	121	2	4	1	1	2	3					
34	Autoridad Nacional de Transparencia y Acceso a la Información	80	51	77	50	3	1	-	-	3	1					

**Cuadro No.8 DIFERENCIAS EN EL SUELDO BRUTO MENSUAL Y NÚMERO DE FUNCIONARIOS, PERMANENTES Y EVENTUALES, EN EL SECTOR PÚBLICO:
OCTUBRE 2017 - SEPTIEMBRE 2017 (Conclusión)**

No	ENTIDAD	TOTALES OCTUBRE 2017			TOTALES SEPTIEMBRE 2017			DIFERENCIAS TOTALES			DIFERENCIAS EVENTUALES ^{1/}			DIFERENCIAS PERMANENTES		
		SUELDO BRUTO (en miles de B./.)	FUNCIONARIOS	SUELDO BRUTO (en miles de B./.)	FUNCIONARIOS	SUELDO BRUTO (en miles de B./.)	FUNCIONARIOS	SUELDO BRUTO (en miles de B./.)	FUNCIONARIOS	SUELDO BRUTO (en miles de B./.)	FUNCIONARIOS	SUELDO BRUTO (en miles de B./.)	FUNCIONARIOS	SUELDO BRUTO (en miles de B./.)	FUNCIONARIOS	
	Empresas Públicas	14,140	14,503	13,881	14,383	259	120	7	0	252	120	120	252	120		
37	Autoridad Marítima de Panamá	1,780	1,555	1,794	1,554	-14	1	-	-	-14	1	1	-14	1		
38	Bingos Nacionales	32	45	32	46	-	-1	-	-	-	-	-	-	-1		
39	Autoridad Aeronáutica Civil	1,355	957	981	811	374	146	-16	-5	390	151	151	390	151		
40	Aeropuerto Internacional de Tocumen, S.A. ^{3/}	1,754	1,549	1,761	1,554	-7	-5	-	-	-7	-5	-5	-7	-5		
41	Instituto de Acueductos y Alcantarillados Nacionales	2,799	3,261	2,841	3,300	-42	-39	-	2	-42	-41	-41	-42	-41		
42	Instituto de Mercado Agropecuario	650	806	650	798	-	8	14	9	-	-14	-14	-	-14		
43	Empresa de Transmisión Eléctrica, S.A.	868	483	959	489	-90	-6	-	-	-90	-6	-6	-90	-6		
44	Lotería Nacional de Beneficencia	1,508	1,914	1,511	1,911	-3	3	-	-	-3	3	3	-3	3		
45	Zona Libre de Colón	615	701	630	696	-15	5	12	-	-27	5	5	-27	5		
46	Empresa de Generación Eléctrica, S. A.	37	18	45	20	-8	-2	-	-	-8	-2	-2	-8	-2		
47	Agencia del Área Económica Especial Panamá Pacífico	153	97	154	99	-1	-2	-	-	-1	-2	-2	-1	-2		
48	Autoridad de Aseo Urbano y Domiciliario	1,947	2,722	1,926	2,708	21	14	-3	-6	24	20	20	24	20		
49	Empresa Nacional de Autopistas, S.A.	54	18	40	17	14	1	-	-	14	1	1	14	1		
50	Empresa Metro de Panamá, S.A.	587	377	557	380	30	-3	-	-	30	-3	-3	30	-3		
	Intermediarios Financieros	8,918	7,085	8,973	7,047	-55	38	-1	6	-54	32	32	-54	32		
51	Superintendencia de Bancos	773	447	770	447	3	-	1	1	2	-1	-1	2	-1		
52	Banco de Desarrollo Agropecuario	842	778	849	777	-7	1	-	2	-7	-1	-1	-7	-1		
53	Banco Hipotecario Nacional	139	311	137	303	2	8	-	-	2	8	8	2	8		
54	Banco Nacional de Panamá	4,247	3,258	4,292	3,258	-45	-	2	3	-47	-3	-3	-47	-3		
55	Caja de Ahorros	2,321	1,811	2,308	1,785	13	26	1	-1	12	27	27	12	27		
56	Superintendencia del Mercado de Valores	243	120	248	121	-5	-1	-	-	-5	-1	-1	-5	-1		
57	Instituto de Seguro Agropecuario	232	289	261	286	-29	3	-10	-1	-19	4	4	-19	4		
58	Superintendencia de Seguros y Reaseguros	121	71	108	70	13	1	5	2	8	-1	-1	8	-1		
	Total del Sector Público	321,035	233,111	316,403	231,908	4,632	1,203	942	201	3,690	1,002	1,002	3,690	1,002		

^{1/} Incluye funcionarios transitorios y contingentes.

^{2/} Creado mediante Ley 6 de 25 de marzo de 2015; reemplaza a la Autoridad Nacional del Ambiente.

^{3/} La Sociedad Anónima Aeropuerto Internacional de Tocumen es responsable de la administración de cinco aeropuertos internacionales: Enrique Jiménez (Colón), Enrique Malek (Chiriquí), Scaiffat Martínez (Coclé), Panamá Pacífico (Panamá Oeste) y Tocumen (Panamá).

(-) Cantidad nula o cero.

Cuadro No.9 DIFERENCIAS EN EL SUELDO BRUTO MENSUAL Y NÚMERO DE FUNCIONARIOS, PERMANENTES Y EVENTUALES, EN EL SECTOR PÚBLICO: OCTUBRE DE 2017 - OCTUBRE DE 2016

No	ENTIDAD	TOTALES OCTUBRE 2017				TOTALES OCTUBRE 2016				DIFERENCIAS I/			
		SUELDO BRUTO		FUNCIO-	SUELDO BRUTO		FUNCIO-	SUELDO BRUTO		FUNCIO-	SUELDO BRUTO		FUNCIO-
		(en miles de B./.)	NARIOS	(en miles de B./.)	NARIOS	(en miles de B./.)	NARIOS	(en miles de B./.)	NARIOS	(en miles de B./.)	NARIOS	(en miles de B./.)	NARIOS
	Gobierno Central	198,589	150,414	168,499	144,262	30,090	6,152	-1,886	-632	31,976	6,784		
1	Asamblea Nacional	3,051	2,192	2,437	2,066	614	126	-50	-66	664	192		
2	Contrataria General de la República	5,040	3,896	4,829	3,624	211	232	76	109	135	123		
3	Ministerio de la Presidencia	2,685	2,401	2,437	2,349	216	52	94	-2	124	-21		
4	Ministerio de Protección Institucional (SPI)	2,015	1,768	1,816	1,801	197	164	23	-2	198	-31		
5	Ministerio de Gobierno	3,494	3,840	3,113	3,676	381	164	23	42	358	122		
6	Ministerio de Seguridad Pública	33,963	29,240	29,963	28,646	4,003	594	-58	-65	4,061	659		
7	Ministerio de Relaciones Exteriores	870	638	847	641	23	-3	22	23	1	-26		
8	Ministerio de Educación	82,752	59,582	66,175	57,754	16,577	1,828	-1,207	-392	17,784	2,220		
9	Ministerio de Comercio e Industrias	1,025	965	985	984	40	-29	-17	-21	57	-8		
10	Ministerio de Obras Públicas	1,885	2,408	2,387	2,387	202	21	11	3	191	18		
11	Ministerio de Desarrollo Agropecuario	3,496	2,820	2,743	2,034	753	786	452	540	301	246		
12	Ministerio de Salud	29,171	16,753	26,083	16,322	3,088	431	-673	-592	3,761	1,023		
13	Ministerio de Trabajo y Desarrollo Laboral	1,313	1,257	1,151	1,173	162	84	15	16	147	68		
14	Ministerio de Vivienda y Ordenamiento Territorial	833	892	731	902	102	-10	-	-	102	-10		
15	Ministerio de Economía y Finanzas	4,085	3,129	3,947	3,162	138	-33	-193	-171	331	138		
16	Ministerio de Desarrollo Social	1,387	1,610	1,181	1,647	206	-37	-19	-30	225	-7		
17	Ministerio de Ambiente	1,770	1,593	1,718	1,565	52	28	-14	12	66	16		
18	Órgano Judicial	7,531	5,301	6,444	4,774	1,087	527	40	44	1,047	483		
19	Procuraduría General de la Nación	6,965	5,441	5,817	4,706	1,148	735	-526	-241	1,674	976		
20	Tribunal Electoral	2,600	2,759	2,415	2,575	185	184	108	70	77	114		
21	Fiscalía General Electoral	213	159	196	147	46	12	8	8	238	13		
22	Tribunal de Cuentas	181	106	152	101	29	5	3	2	26	5		
23	Fiscalía General de Cuentas	143	97	140	96	3	1	4	2	-1	-1		
24	Defensoría del Pueblo	184	174	172	171	12	3	-	-	12	3		
25	Tribunal Administrativo Tributario	97	66	103	72	-6	-6	-2	-2	-4	-4		
	Asamblea de Representantes	1,432	1,181	1,052	700	380	481	17	12	363	469		
	Sector Descentralizado	122,446	82,697	102,676	79,268	19,770	3,429	1,428	463	18,342	2,966		
	Instituciones Descentralizadas	99,388	61,109	80,913	57,848	18,475	3,261	1,311	377	17,164	2,884		
1	Autoridad del Tránsito y Transporte Terrestre	953	1,241	863	1,176	100	65	69	92	31	-27		
2	Autoridad Nacional de los Servicios Públicos	692	450	688	450	24	-	-	-	24	-		
3	Caja de Seguro Social	60,202	30,327	45,217	27,797	14,985	2,530	912	276	14,073	2,254		
4	Autoridad de Protección al Consumidor y Defensa de la Competencia	485	507	424	469	61	38	-3	-3	64	41		
5	Sistema de Ahorro y Capitalización	49	32	45	30	4	1	1	3	3	1		
6	Instituto para la Formación y Aprovechamiento de los Recursos Humanos	652	799	586	761	64	16	15	-6	49	24		
7	Instituto de Investigación Agropecuaria de Panamá	285	518	307	538	-22	-20	-5	-7	-17	-13		
8	Instituto Nacional de Cultura	1,091	1,050	939	1,018	152	32	20	30	132	2		
9	Instituto Panameño de Deportes	589	728	532	753	57	-25	11	-25	46	-		
10	Instituto Nacional de Formación Profesional y Capacitación para el Desarrollo	558	656	505	644	53	12	15	15	38	-3		
11	Instituto Panameño de Rehabilitación Especial	3,138	2,067	2,484	2,064	654	3	-14	-36	668	39		
12	Autoridad Nacional para la Innovación Gubernamental	234	120	234	123	0	-3	-2	-1	2	-2		
13	Instituto Panameño Autónomo Cooperativo	447	439	437	438	1	-	-3	-5	13	6		
14	Autoridad de Turismo de Panamá	408	371	381	364	27	7	18	16	9	-9		
15	Instituto Comemorativo Gorgias de Estudios de la Salud	463	322	387	285	96	27	11	19	85	20		
16	Registro Público de Panamá	664	719	652	719	12	-	-6	-3	18	3		
17	Universidad Autónoma de Chiriquí	3,661	2,213	3,250	2,052	411	161	-	-	318	159		
18	Universidad de Panamá	12,029	9,171	11,963	8,767	1,811	963	191	163	440	246		
19	Universidad Tecnológica de Las Américas	1,028	1,092	1,028	1,092	125	197	65	60	60	94		
20	Universidad Tecnológica de Panamá	5,713	3,435	5,330	3,865	383	62	50	-31	333	93		
21	Universidad Marítima Internacional de Panamá	328	217	307	215	21	2	4	2	17	-2		
22	Sistema Estatal de Radio y Televisión	371	350	368	355	3	-5	-	2	-1	-7		
23	Autoridad Panameña de Seguridad de Alimentos	375	317	328	301	47	16	-	-	47	16		
24	Dirección General de Contrataciones Públicas	145	97	138	94	7	3	-11	-6	18	9		
25	Secretaría Nacional de Ciencia, Tecnología e Innovación	303	153	271	140	32	13	-	-	32	13		
26	Autoridad de los Recursos Acuáticos	413	374	384	374	29	-	-10	-20	39	24		
27	Tribunal Administrativo de Contrataciones Públicas	81	50	50	33	31	17	-	-	31	17		
28	Autoridad de la Micro, Pequeña y Mediana Empresa	240	201	236	201	4	-	-128	-118	132	118		
29	Zona Franca del Barú	16	19	11	13	5	6	4	7	1	-1		
30	Secretaría Nacional de Discapacidad	223	231	223	223	18	14	-	-	136	19		
31	Secretaría Nacional de Asuntos	1,374	1,604	1,274	1,604	183	4	25	5	130	30		
32	Instituto Nacional de la Mujer	168	157	139	153	26	4	-1	-1	96	3		
33	Secretaría Nacional de Niñez, Adolescencia y Familia	264	245	168	197	96	48	-	-	49	49		
34	Autoridad Nacional de Administración de Tierras	782	820	781	837	1	-	-	-	1	-17		
35	Autoridad de Pasaportes de Panamá	119	121	109	111	10	10	6	6	4	4		
36	Autoridad Nacional de Transparencia y Acceso a la Información	80	51	81	53	-1	-2	-	-	-1	-2		

**Cuadro No.9 DIFERENCIAS EN EL SUELDO BRUTO MENSUAL Y NÚMERO DE FUNCIONARIOS, PERMANENTES Y EVENTUALES, EN EL SECTOR PÚBLICO:
SEPTIEMBRE DE 2017 - SEPTIEMBRE DE 2016 (Conclusión)**

No.	ENTIDAD	TOTALES OCTUBRE 2017		TOTALES OCTUBRE 2016		DIFERENCIAS TOTALES		DIFERENCIAS EVENTUALES ^{1/}		DIFERENCIAS PERMANENTES	
		SUELDO BRUTO (en miles de B./)	FUNCIONARIOS	SUELDO BRUTO (en miles de B./)	FUNCIONARIOS	SUELDO BRUTO (en miles de B./)	FUNCIONARIOS	SUELDO BRUTO (en miles de B./)	FUNCIONARIOS	SUELDO BRUTO (en miles de B./)	FUNCIONARIOS
	Empresas Publicas	14,140	14,503	13,356	14,430	784	73	107	65	677	8
37	Autoridad Marítima de Panamá	1,780	1,555	1,756	1,643	24	-88	-44	-19	68	-69
38	Bingos Nacionales	32	45	28	44	4	1	-	4	4	1
39	Autoridad de Aeronáutica Civil	1,355	957	808	808	396	149	-16	-5	412	154
40	Aeropuerto Internacional de Tocumen, S.A. ^{3/}	1,754	1,549	1,463	1,349	291	200	-	-	291	200
41	Instituto de Acueductos y Alcantarillados Nacionales	2,799	3,261	2,981	3,466	-182	-205	-8	-63	-174	-142
42	Instituto de Mercado Agropecuario	650	806	530	745	120	61	97	71	23	-10
43	Empresa de Transmisión Eléctrica, S.A.	869	483	914	484	-45	-1	-	-	-45	-1
44	Lotería Nacional de Beneficencia	1,508	1,914	1,484	1,978	24	-64	-2	-2	26	-62
45	Zona Libre de Colón	615	701	581	719	34	-18	32	30	2	-48
46	Empresa de Generación Eléctrica, S. A.	37	18	42	21	-5	-3	-	-	-5	-3
47	Agencia del Área Económica Especial Panamá Pacífico	153	97	163	105	-10	-8	-	-	-10	-8
48	Autoridad de Aseo Urbano y Domiciliario	1,947	2,722	1,909	2,704	38	18	48	53	-10	-35
49	Empresa Nacional de Autopistas, S.A.	54	18	46	17	8	1	-	-	8	1
50	Empresa Metro de Panamá, S.A.	587	377	500	347	87	30	-	-	87	30
	Intermediarios Financieros	8,918	7,085	8,407	6,990	511	95	10	21	501	74
51	Superintendencia de Bancos	773	447	732	446	41	1	-12	-10	53	11
52	Banco de Desarrollo Agropecuario	842	778	769	735	73	43	41	50	32	-7
53	Banco Hipotecario Nacional	139	311	125	304	14	7	1	-1	13	8
54	Banco Nacional de Panamá	4,247	3,258	4,081	3,188	166	70	-38	-40	204	110
55	Caja de Ahorros	2,321	1,811	2,161	1,891	160	-80	1	-7	159	-73
56	Superintendencia del Mercado de Valores	243	120	239	116	4	4	-	-	4	4
57	Instituto de Seguro Agropecuario	232	289	202	246	30	43	7	25	23	18
58	Superintendencia de Seguros y Reaseguros	121	71	98	64	23	7	10	4	13	3
	Total del Sector Público	321,035	233,111	271,175	223,530	49,860	9,581	-458	-169	50,318	9,750

Nota: La sumatoria manual de algunos totales no son exactos por efecto del redondeo de décimas y centésimas no visibles.

^{1/} Incluye funcionarios transitorios y contingentes.

^{2/} Creado mediante Ley 6 de 25 de marzo de 2015; remolaza a la Autoridad Nacional del Ambiente.

^{3/} La Sociedad Anónima Aeropuerto Internacional de Tocumen es responsable de la administración de cinco aeropuertos internacionales: Enrique Jiménez (Colón), Scarlett Martínez (Cocle), Panamá Pacífico (Panamá Oeste) y Tocumen (Panamá).

(-) Cantidad nula o cero.

Cuadro No.10 SUELDO BRUTO MENSUAL Y NÚMERO DE FUNCIONARIOS, PERMANENTES Y EVENTUALES, EN EL SECTOR PÚBLICO:
OCTUBRE DE 2016

No.	ENTIDAD	PERMANENTES			EVENTUALES 2/			TOTALES		
		SUELDO BRUTO 1/ (en miles de B./)	FUNCIONARIOS (2)	SUELDO PROMEDIO (en Balboas) (3)=(1)/(2)*1000	SUELDO BRUTO (en miles de B./) (4)	FUNCIONARIOS (5)	SUELDO PROMEDIO (en Balboas) (6)=(4)/(5)*1000	SUELDO BRUTO (en miles de B./) (7)=(1+4)	FUNCIONARIOS (8)=(2+5)	SUELDO PROMEDIO (en Balboas) (9)=(7)/(8)*1000
	Gobierno Central	155,958	130,921	1,191	12,541	13,341	940	168,499	144,262	1,168
1	Asamblea Nacional	2,022	1,664	1,215	415	402	1,032	2,437	2,066	1,180
2	Contraloría General de la República	4,536	3,308	1,371	293	316	1,032	4,829	3,624	1,333
3	Ministerio de la Presidencia	2,332	1,794	1,040	105	106	991	2,437	2,349	1,037
4	Servicio de Protección Institucional (SPI)	1,813	1,794	1,011	5	7	714	1,818	1,801	1,009
5	Ministerio de Gobierno	2,908	3,527	824	205	149	1,106	3,113	3,676	847
6	Ministerio de Seguridad Pública	29,461	28,192	1,045	502	484	1,036	29,963	28,646	1,046
7	Ministerio de Relaciones Exteriores	761	589	1,232	86	52	1,654	647	694	1,321
8	Ministerio de Educación	59,570	49,576	1,933	6,636	7,875	1,153	66,206	57,454	1,166
9	Ministerio de Obras Públicas	1,549	1,206	782	134	120	1,191	1,683	1,387	1,146
10	Ministerio de Comercio Exterior	2,728	2,206	1,236	134	120	1,191	2,862	2,304	1,146
11	Ministerio de Desarrollo Agropecuario	24,614	21,001	1,362	17	33	515	27,431	23,034	1,349
12	Ministerio de Salud	805	14,779	1,865	1,469	1,543	952	26,083	16,322	1,598
13	Ministerio de Trabajo y Desarrollo Laboral	731	862	934	348	311	1,113	1,151	1,173	981
14	Ministerio de Vivienda y Ordenamiento Territorial	2,902	902	810	731	731	902	3,633	902	810
15	Ministerio de Economía y Finanzas	1,085	2,132	1,314	1,145	1,030	1,112	3,947	3,162	1,248
16	Ministerio de Desarrollo Social	1,591	1,536	1,029	93	112	836	1,181	1,647	1,417
17	Órgano Judicial	6,418	4,750	1,109	127	130	977	1,718	1,565	1,098
18	Procuraduría General de la Nación	5,291	4,465	1,351	26	24	1,083	6,444	4,774	1,350
19	Tribunal Electoral	2,344	2,495	939	71	80	39	5,817	4,706	1,236
20	Procuraduría de la Administración	185	166	1,114	11	11	1,000	1,107	1,107	1,107
21	Fiscalía General Electoral	167	147	1,136	1	1	1,000	167	147	1,136
22	Tribunal de Cuentas	151	99	1,525	1	2	500	152	101	1,505
23	Fiscalía General de Cuentas	140	96	1,458	1	1	1,000	140	96	1,458
24	Defensoría del Pueblo	172	171	1,006	1	1	1,000	172	171	1,006
25	Tribunal Administrativo Tributario	101	70	1,443	2	2	1,000	103	72	1,431
	Representantes de Corregimientos	983	655	1,501	69	45	1,533	1,052	700	1,503
	Sector Descentralizado	93,122	68,502	1,359	9,554	10,766	887	102,676	79,268	1,295
	Instituciones Descentralizadas	72,432	48,519	1,493	8,481	9,329	909	80,913	57,848	1,399
1	Autoridad del Tránsito y Transporte Terrestre	602	787	765	251	389	645	853	1,176	725
2	Autoridad Nacional de los Servicios Públicos	668	450	1,484	460	460	1,000	668	460	1,484
3	Caja de Seguro Social	43,743	26,462	1,653	1,469	1,335	1,100	45,212	27,797	1,627
4	Autoridad de Protección al Consumidor y Defensa de la Competencia	421	466	1,093	3	3	1,000	424	464	1,000
5	Sistema de Ahorro y Capitalización	38	29	1,652	7	7	1,000	45	30	1,500
6	Instituto para la Formación y Aprovechamiento de los Recursos Humanos	381	409	784	197	282	699	583	781	753
7	Instituto de Investigación Agropecuaria de Panamá	294	517	569	13	21	619	307	538	571
8	Instituto Nacional de Cultura	939	1,018	922	21	21	1,018	939	1,018	922
9	Instituto Panameño de Deportes	281	406	692	251	347	723	532	753	707
10	Instituto Nacional de Formación Profesional y Capacitación para el Desarrollo Humano	396	501	700	109	143	762	505	644	784
11	Instituto Panameño de Habilitación Especial	2,304	1,890	1,219	160	174	1,034	2,464	2,064	1,203
12	Autoridad Nacional para la Innovación Gubernamental	226	119	1,899	8	4	2,000	234	123	1,902
13	Instituto Panameño Autónomo Cooperativo	359	377	952	78	61	1,279	437	396	1,096
14	Autoridad de Turismo de Panamá	273	239	1,064	106	105	1,029	381	364	1,047
15	Instituto Comemorativo Gorgas de Estudios de la Salud	357	249	1,434	30	46	652	387	296	1,312
16	Registro Público de Panamá	634	710	893	18	9	2,000	652	652	907
17	Universidad Autónoma de Chiriquí	2,887	1,696	1,712	363	386	892	3,250	2,052	1,584
18	Universidad de Panamá	6,299	4,517	3,664	3,664	4,453	1,186	11,863	8,966	1,334
19	Universidad Especializada de Las Américas	1,217	1,000	1,317	144	144	829	1,363	1,363	1,363
20	Universidad Tecnológica de Panamá	4,362	2,690	1,520	971	683	1,422	5,330	3,373	1,560
21	Universidad Metropolitana de Panamá	368	176	1,506	41	41	1,024	307	217	1,415
22	Sistema Estatal de Radio y Televisión	349	342	1,020	19	13	1,462	368	355	1,037
23	Autoridad Panameña de Seguridad de Alimentos	323	301	1,090	11	6	1,833	328	301	1,090
24	Dirección General de Contrataciones Públicas	127	86	1,443	11	6	1,833	138	94	1,466
25	Secretaría Nacional de Ciencia, Tecnología e Innovación	271	140	1,936	1	1	2,000	271	140	1,936
26	Autoridad de los Recursos Acuáticos	367	350	1,049	17	24	708	384	374	1,027
27	Tribunal Administrativo de Contrataciones Públicas	50	33	1,515	1	1	1,515	50	33	1,515
28	Autoridad de la Micro, Pequeña y Mediana Empresa	108	83	1,301	128	118	1,085	236	201	1,174
29	Zona Franca del Barú	11	13	846	1	1	1,000	11	11	846
30	Secretaría Nacional de Discapacidad	228	217	1,051	1	1	2,000	228	217	1,051
31	Secretaría Nacional de Aduanas	1,032	1,363	1,363	182	250	728	1,214	1,613	1,313
32	Instituto Nacional de la Mujer	127	137	927	12	16	750	139	153	908
33	Secretaría Nacional de Niñez, Adolescencia y Familia	165	194	851	3	3	1,000	168	197	853
34	Autoridad Nacional de Administración de Tierras	781	837	933	3	3	1,000	781	837	933
35	Autoridad de Pasaportes de Panamá	106	106	1,000	3	5	600	109	111	982
36	Autoridad Nacional de Transparencia y Acceso a la Información	81	53	1,528	1	1	2,000	81	53	1,528

Cuadro No.10 SUELDO BRUTO MENSUAL Y NÚMERO DE FUNCIONARIOS, PERMANENTES Y EVENTUALES, EN EL SECTOR PÚBLICO:
OCTUBRE DE 2016 (Conclusión)

No.	ENTIDAD	PERMANENTES				EVENTUALES ^{2/}				TOTALES		
		SUELDO BRUTO ^{1/} (en miles de Br.) (1)	FUNCIONARIOS (2)	SUELDO PROMEDIO (en Balboas) (3)=(1)/(2)*1000	SUELDO BRUTO (en miles de Br.) (4)	FUNCIONARIOS (5)	SUELDO PROMEDIO (en Balboas) (6)=(4)/(5)*1000	SUELDO BRUTO (en miles de Br.) (7)=(1+4)	FUNCIONARIOS (8)=(2+5)	SUELDO PROMEDIO (en Balboas) (9)=(7)/(8)*1000		
	Empresas Públicas	12,536	13,300	943	820	1,130	726	13,356	14,430	926		
37	Autoridad Marítima de Panamá	1,712	1,624	1,054	44	19	2,316	1,756	1,643	1,069		
38	Bingos Nacionales	28	44	636	-	-	-	28	44	636		
39	Autoridad Aeronáutica Civil	929	791	1,174	30	17	1,765	959	808	1,187		
40	Aeropuerto Internacional de Tocumen, S.A. ^{4/}	1,463	1,349	1,085	-	-	-	1,463	1,349	1,085		
41	Instituto de Acueductos y Alcantarillados Nacionales	2,677	3,071	872	304	395	770	2,981	3,466	860		
42	Instituto de Mercado Agropecuario	227	254	894	303	491	617	530	745	711		
43	Empresa de Transmisión Eléctrica, S.A.	914	484	1,888	-	-	-	914	484	1,888		
44	Lotería Nacional de Beneficencia	1,476	1,969	750	8	9	889	1,484	1,978	750		
45	Zona Libre de Colón	542	685	791	39	34	1,147	581	719	808		
46	Empresa de Generación Eléctrica, S. A.	42	21	2,000	-	-	-	42	21	2,000		
47	Agencia del Área Económica Especial Panamá Pacífico	163	105	1,552	-	-	-	163	105	1,552		
48	Autoridad de Aseo Urbano y Domiciliario	1,817	2,539	716	92	165	558	2,704	2,704	706		
49	Empresa Nacional de Autopistas, S.A.	46	17	2,706	-	-	-	46	17	2,706		
50	Empresa Metro de Panamá, S.A.	500	347	1,441	-	-	-	500	347	1,441		
	Intermediarios Financieros	8,154	6,683	1,220	253	307	824	8,407	6,990	1,203		
51	Superintendencia de Bancos	717	433	226	15	13	1154	732	446	1641		
52	Banco de Desarrollo Agropecuario	715	676	1,058	54	59	915	769	735	1,046		
53	Banco Hipotecario Nacional	116	288	403	9	16	563	125	304	411		
54	Banco Nacional de Panamá	4,038	3,141	1,286	43	47	915	4,081	3,188	1,280		
55	Caja de Ahorros	2,091	1,794	1,166	70	97	722	2,161	1,891	1,143		
56	Superintendencia del Mercado de Valores	239	116	2,060	-	-	-	239	116	2,060		
57	Instituto de Seguro Agropecuario	140	171	819	62	75	827	202	246	821		
58	Superintendencia de Seguros y Reaseguros	98	64	1,531	-	-	-	98	64	1,531		
	Total del Sector Público	249,080	199,423	1,249	22,095	24,107	917	271,175	223,530	1,213		

^{1/} No se incluye pago correspondiente a vigencias expiradas.

^{2/} Incluye empleados transitorios y contingentes.

^{3/} Creado mediante Ley 9 de 25 de marzo de 2015; reemplaza a la Autoridad Nacional del Ambiente.

^{4/} La Sociedad Andina Aeroportaria Internacional de Tocumen es responsable de la administración de cinco aeropuertos internacionales: Enrique Jiménez (Cotón), Enrique Malek (Chiriquí), Scarlett Martínez (Cooel), Panamá Pacífico (Panamá Oeste) y Tocumen (Panamá).

^{5/} Incluye pago por Br.2,278 a 134 observadores meteorológicos.

(.) Cantidad nula o cero.

(-) Dato no aplicable

Cuadro No.11 SUELDO BRUTO MENSUAL Y NÚMERO DE FUNCIONARIOS, PERMANENTES Y EVENTUALES, EN EL SECTOR PÚBLICO: SEPTIEMBRE DE 2017

No.	ENTIDAD	PERMANENTES			EVENTUALES 2/			TOTALES		
		SUELDO BRUTO J/ (en miles de B./) (1)	SUELDO PROMEDIO (en Balboas) (3)=(1)/(2)*1000	FUNCIONARIOS (2)	SUELDO BRUTO (en miles de B./) (4)	FUNCIONARIOS (5)	SUELDO PROMEDIO (en Balboas) (6)=(4)/(5)*1000	SUELDO BRUTO (en miles de B./) (7)=(1+4)	FUNCIONARIOS (8)=(2+5)	SUELDO PROMEDIO (en Balboas) (9)=(7)/(8)*1000
	Gobierno Central	186,487	1,358	137,334	10,818	12,801	197,305	150,135	1,314	
1	Asamblea Nacional	2,469	1,322	1,867	347	317	2,816	2,184	1,289	
2	Contraloría General de la República	4,713	3,364	3,455	346	394	5,059	3,849	1,314	
3	Ministerio de la Presidencia	2,331	1,139	2,046	205	182	2,536	2,228	1,138	
	Servicio de Protección Institucional (SPI)	2,150	1,101	1,952	4	5	2,154	1,957	1,101	
4	Ministerio de Gobierno	3,303	1,904	3,654	216	181	3,519	3,835	918	
5	Ministerio de Seguridad Pública	33,410	1,158	28,846	521	462	33,931	29,308	1,158	
6	Ministerio de Relaciones Exteriores	727	1,305	557	114	74	841	631	1,333	
7	Ministerio de Educación	76,613	1,473	52,012	5,353	7,371	81,966	59,383	1,380	
8	Ministerio de Comercio e Industrias	808	1,073	753	201	214	1,009	967	1,043	
9	Ministerio de Obras Públicas	1,715	1,144	2,211	144	181	1,859	2,392	777	
10	Ministerio de Desarrollo Agropecuario	2,949	1,319	2,236	475	585	3,424	2,821	1,214	
11	Ministerio de Salud	28,714	1,818	15,791	801	947	29,515	16,738	1,763	
12	Ministerio de Trabajo y Desarrollo Laboral	952	1,028	926	380	363	1,332	1,289	1,033	
13	Ministerio de Vivienda y Ordenamiento Territorial	831	930	894	-	-	831	894	930	
14	Ministerio de Economía y Finanzas	2,887	1,347	2,144	1,094	964	3,981	3,108	1,281	
15	Ministerio de Desarrollo Social	1,351	885	1,526	75	82	1,426	1,608	887	
16	Ministerio de Ambiente 3/	1,700	1,145	1,411	114	141	1,814	1,626	1,116	
17	Órgano Judicial	7,364	1,417	5,196	61	60	7,425	5,256	1,413	
18	Procuraduría General de la Nación	6,888	1,274	5,406	-	-	6,888	5,406	1,274	
19	Tribunal Electoral	2,420	927	2,610	157	141	2,577	2,751	937	
20	Procuraduría de la Administración	208	1,175	177	14	7	222	184	1,207	
21	Fiscalía General Electoral	192	1,289	149	5	3	1,667	152	1,296	
22	Tribunal de Cuentas	175	1,716	102	1	1	1,709	103	1,709	
23	Fiscalía General de Cuentas	138	1,453	95	4	2	142	97	1,464	
24	Defensoría del Pueblo	182	1,052	173	-	-	182	173	1,052	
25	Tribunal Administrativo Tributario	102	1,478	69	-	-	102	69	1,478	
	Representantes de Corregimientos	1,195	1,193	1,002	186	124	1,381	1,126	1,226	
	Sector Descentralizado	109,221	1,542	70,837	9,877	10,936	119,098	81,773	1,456	
	Instituciones Descentralizadas	87,551	1,719	50,924	8,693	9,419	96,244	60,343	1,595	
1	Autoridad del Tránsito y Transporte Terrestre	631	834	757	317	481	948	1,238	766	
2	Autoridad Nacional de los Servicios Públicos	673	1,489	449	-	-	673	449	1,489	
3	Caja de Seguro Social	56,051	1,980	28,302	2,045	1,494	58,096	29,798	1,960	
4	Autoridad de Protección al Consumidor y Defensa de la Competencia	474	506	526	-	-	474	506	937	
5	Sistema de Ahorro y Capitalización	41	1,630	25	8	8	49	33	1,485	
6	Instituto para la Formación y Aprovechamiento de los Recursos Humanos	447	860	477	216	275	657	811	820	
7	Instituto de Investigación Agropecuaria de Panamá	276	544	366	14	14	284	518	546	
8	Instituto Nacional de Cultura	1,068	1,051	1,016	20	30	1,088	1,046	1,040	
9	Instituto Panameño de Deportes	324	800	405	254	317	578	722	801	
10	Instituto Nacional de Formación Profesional y Capacitación para el Desarrollo Humano	440	882	489	114	152	554	651	851	
11	Instituto Panameño de Rehabilitación Especial	2,954	1,541	1,917	163	136	3,117	2,053	1,518	
12	Autoridad Nacional para la Innovación Gubernamental	233	1,975	118	6	3	239	121	1,975	
13	Instituto Panameño Autónomo Cooperativo	383	963	363	74	55	443	438	1,011	
14	Autoridad de Turismo de Panamá	289	1,059	254	124	123	393	377	1,042	
15	Instituto Comemorativo Gorgas de Estudios de la Salud	441	1,633	411	41	53	482	323	1,482	
16	Registro Público de Panamá	636	900	707	11	6	647	713	907	
17	Universidad Autónoma de Chiriquí	3,209	1,743	1,841	333	303	3,542	2,144	1,652	
18	Universidad de Panamá	8,733	1,933	4,519	3,865	4,417	12,588	8,936	1,409	
19	Universidad Especializada de Las Américas	645	1,338	462	460	865	1,105	1,347	820	
20	Universidad Tecnológica de Panamá	4,634	1,672	2,771	339	336	4,973	3,107	1,601	
21	Universidad Marítima Internacional de Panamá	273	1,578	173	47	42	320	215	1,488	
22	Sistema Estatal de Radio y Televisión	349	1,042	335	23	15	378	350	1,063	
23	Autoridad Panameña de Seguridad de Alimentos	146	1,189	100	-	-	146	100	1,189	
24	Dirección General de Contrataciones Públicas	306	1,460	100	-	-	306	154	1,987	
25	Secretaría Nacional de Ciencia, Tecnología e Innovación	394	1,071	368	1	1	395	369	1,070	
26	Autoridad de los Recursos Acuáticos	79	1,648	48	-	-	79	48	1,648	
27	Tribunal Administrativo de Contrataciones Públicas	246	1,218	202	-	-	246	202	1,218	
28	Autoridad de la Micro, Pequeña y Mediana Empresa	11	917	12	-	6	15	18	833	
29	Zona Franca del Barú	248	1,064	233	-	-	248	233	1,064	
30	Secretaría Nacional de Discapacidad	1,179	866	1,361	213	257	1,392	1,618	860	
31	Autoridad Nacional de Aduanas	152	1,078	141	12	17	164	158	1,038	
32	Instituto Nacional de la Mujer	265	1,066	244	3	3	268	247	1,085	
33	Secretaría Nacional de Niñez, Adolescencia y Familia	791	956	827	-	-	791	827	956	
34	Autoridad Nacional de Administración de Tierras	109	1,019	107	8	10	117	117	1,000	
35	Autoridad de Pasaportes de Panamá	77	1,540	50	-	-	77	50	1,540	

Cuadro No.11 SUELDO BRUTO MENSUAL Y NÚMERO DE FUNCIONARIOS, PERMANENTES Y EVENTUALES, EN EL SECTOR PÚBLICO: SEPTIEMBRE DE 2017 (Conclusión)

No.	ENTIDAD	PERMANENTES			EVENTUALES 2/			TOTALES		
		SUELDO BRUTO 1/ (en miles de B./) (1)	FUNCIONARIOS (2)	SUELDO PROMEDIO (en Balboas) (3)=(1)/(2)*1000	SUELDO BRUTO (en miles de B./) (4)	FUNCIONARIOS (5)	SUELDO PROMEDIO (en Balboas) (6)=(4)/(5)*1000	SUELDO BRUTO (en miles de B./) (7)=(1)+(4)	FUNCIONARIOS (8)=(2)+(5)	SUELDO PROMEDIO (en Balboas) (9)=(7)/(8)*1000
	Empresas Públicas	12,961	13,188	983	920	1,195	770	13,881	14,383	965
37	Autoridad Marítima de Panamá	1,794	1,554	1,154	-	-	..	1,794	1,554	1,154
38	Bingos Nacionales	32	46	696	-	-	..	32	46	696
39	Autoridad Aeronáutica Civil	794	794	1,198	30	17	1,765	981	811	1,210
40	Aeropuerto Internacional de Tocumen, S.A. 4/	1,761	1,554	1,133	-	-	..	1,761	1,554	1,133
41	Instituto de Acuicultura y Alcantarillados Nacionales	2,545	2,970	857	296	330	897	2,841	3,300	861
42	Instituto de Mercadeo Agropecuario	264	245	1,078	386	553	698	650	798	815
43	Empresa de Transmisión Eléctrica, S.A.	959	489	1,961	-	-	..	959	489	1,961
44	Lotería Nacional de Beneficencia	1,505	1,904	790	6	7	857	1,511	1,911	791
45	Zona Libre de Colón	571	632	903	59	64	922	630	696	905
46	Empresa de Generación Eléctrica, S. A.	45	20	2,250	-	-	..	45	20	2,250
47	Agencia del Área Económica Especial Panamá Pacífico	154	99	1,556	-	-	..	154	99	1,556
48	Autoridad de Aseo Urbano y Domiciliario	1,783	2,484	718	143	224	638	1,926	2,708	711
49	Empresa Nacional de Autopistas, S.A.	40	17	2,353	-	-	..	40	17	2,353
50	Empresa Metro de Panamá, S.A.	557	380	1,466	-	-	..	557	380	1,466
	Intermediarios Financieros	8,709	6,725	1,295	264	322	820	8,973	7,047	1,273
51	Superintendencia de Bancos	768	445	231	2	2	1,000	770	447	1,723
52	Banco de Desarrollo Agropecuario	754	670	1,125	95	107	888	849	777	1,093
53	Banco Hipotecario Nacional	127	288	441	10	15	667	137	303	452
54	Banco Nacional de Panamá	4,289	3,254	1,318	3	4	750	4,292	3,258	1,317
55	Caja de Ahorros	2,238	1,694	1,321	70	91	768	2,308	1,785	1,293
56	Superintendencia del Mercado de Valores	248	121	2,050	-	-	..	248	121	2,050
57	Instituto de Seguro Agropecuario	182	185	984	79	101	782	261	286	913
58	Superintendencia de Seguros y Reaseguros	103	68	1,515	5	2	2,500	108	70	1,543
	Total del Sector Público	295,708	208,171	1,421	20,695	23,737	872	316,403	231,908	1,364

1/ No se incluye pago correspondiente a Vigencias expiradas.

2/ Incluye empleados transitorios y contingentes.

3/ Creado mediante Ley 8 de 25 de marzo de 2015, reemplaza a la Autoridad Nacional del Ambiente.

4/ La Sociedad Anónima Aeropuerto Internacional de Tocumen es responsable de la administración de cinco aeropuertos internacionales: Enrique Jimenez (Colón), Enrique Malek (Chiriquí), Scarlett Martínez (Coclé), Panamá Pacífico (Panamá Oeste) y Tocumen (Panamá).

a/ Incluye pago por B/2,688.30 a 120 observadores meteorológicos.

(-) Cantidad nula o cero.

(.) Dato no aplicable