



REPÚBLICA DE PANAMÁ
CONTRALORÍA GENERAL DE LA REPÚBLICA

INFORME DE LA PLANILLA DEL SECTOR PÚBLICO
Al 31 de Octubre de 2016



Noviembre de 2016

REPÚBLICA DE PANAMÁ
CONTRALORÍA GENERAL DE LA REPÚBLICA

Dirección de Asesoría Económica y Financiera

FEDERICO HUMBERT
Contralor General

NITZIA R. DE VILLARREAL
Subcontralora General

CARLOS A. GARCÍA MOLINO
Secretario General

ELOY FISHER
Director

Unidad de Análisis e Informes Especiales

Asesores Económico-Financieros:

María De L. Nájera S.
(Coordinadora)

Marisol Q. de Cheng
Manuel Navarrete P.

ÍNDICE GENERAL

	Pág.
RESUMEN	vi
PLANILLA DEL SECTOR PÚBLICO AL MES DE OCTUBRE DE 2016	
1 NÚMERO DE FUNCIONARIOS: OCTUBRE 2016 Y 2015	1
1.1 SECTOR PÚBLICO	1
1.2 GOBIERNO CENTRAL	2
1.2.1 FUNCIONARIOS PERMANENTES Y EVENTUALES	2
1.2.2 FUNCIONARIOS PERMANENTES	2
1.2.3 FUNCIONARIOS EVENTUALES	3
1.3 SECTOR DESCENTRALIZADO	4
1.3.1 FUNCIONARIOS PERMANENTES Y EVENTUALES	4
1.3.2 FUNCIONARIOS PERMANENTES	4
1.3.3 FUNCIONARIOS EVENTUALES	5
2. SUELDO BRUTO: OCTUBRE 2016 Y 2015	6
2.1 SECTOR PÚBLICO	6
2.2 GOBIERNO CENTRAL	6
2.2.1 SUELDO BRUTO TOTAL	6
2.2.2 SUELDO BRUTO PERMANENTES	7
2.2.3 SUELDO BRUTO EVENTUALES	7
2.3 SECTOR DESCENTRALIZADO	8
2.3.1 SUELDO BRUTO TOTAL	8
2.3.2 SUELDO BRUTO PERMANENTES	8
2.3.3 SUELDO BRUTO EVENTUALES	9

ÍNDICE DE CUADROS

PLANILLA DEL SECTOR PÚBLICO, AL MES DE OCTUBRE DE 2016 Y 2015		Pág.
CUADRO No.1	NÚMERO DE FUNCIONARIOS DEL SECTOR PÚBLICO, ENERO-OCTUBRE: AÑOS 2016 Y 2015	1
CUADRO No.2	SUELDO BRUTO DE LA PLANILLA DEL SECTOR PÚBLICO, ENERO-SEPTIEMBRE: AÑOS 2016 Y 2015	6
CUADRO No.3	NÚMERO DE FUNCIONARIOS PERMANENTES Y EVENTUALES EN EL SECTOR PÚBLICO, ENERO-OCTUBRE DE 2016	10
CUADRO No.4	SUELDO BRUTO MENSUAL Y ACUMULADO DE FUNCIONARIOS PERMANENTES Y EVENTUALES EN EL SECTOR PÚBLICO: ENERO-OCTUBRE DE 2016	12
CUADRO No.5	NÚMERO DE FUNCIONARIOS PERMANENTES Y EVENTUALES EN EL SECTOR PÚBLICO: ENERO-OCTUBRE DE 2015	14
CUADRO No.6	SUELDO BRUTO MENSUAL Y ACUMULADO DE FUNCIONARIOS PERMANENTES Y EVENTUALES DEL SECTOR PÚBLICO: ENERO-OCTUBRE DE 2015	16
CUADRO No.7	SUELDO BRUTO MENSUAL Y NÚMERO DE FUNCIONARIOS, PERMANENTES Y EVENTUALES, EN EL SECTOR PÚBLICO: OCTUBRE DE 2016	18
CUADRO No.8	DIFERENCIAS EN EL SUELDO BRUTO MENSUAL Y NÚMERO DE FUNCIONARIOS, PERMANENTES Y EVENTUALES, EN EL SECTOR PÚBLICO: OCTUBRE 2016-AGOSTO 2016	20
CUADRO No.9	DIFERENCIAS EN EL SUELDO BRUTO MENSUAL Y NÚMERO DE FUNCIONARIOS, PERMANENTES Y EVENTUALES, EN EL SECTOR PÚBLICO: OCTUBRE 2016-OCTUBRE 2015	22
CUADRO No.10	SUELDO BRUTO MENSUAL Y NÚMERO DE FUNCIONARIOS PERMANENTES Y EVENTUALES, EN EL SECTOR PÚBLICO: OCTUBRE DE 2015	24
CUADRO No.11	SUELDO BRUTO MENSUAL Y NÚMERO DE FUNCIONARIOS, PERMANENTES Y EVENTUALES, EN EL SECTOR PÚBLICO: SEPTIEMBRE DE 2016	26

ÍNDICE DE GRÁFICAS

Pág.

I. PLANILLA DEL SECTOR PÚBLICO NÚMERO DE FUNCIONARIOS AL MES DE OCTUBRE DE 2016

GOBIERNO CENTRAL

GRÁFICA No.1	NÚMERO DE FUNCIONARIOS PERMANENTES Y EVENTUALES DEL GOBIERNO CENTRAL, ENERO-OCTUBRE AÑOS: 2016 Y 2015	2
GRÁFICA No.2	NÚMERO DE FUNCIONARIOS PERMANENTES DEL GOBIERNO CENTRAL, ENERO-OCTUBRE, AÑOS: 2016 Y 2015	3
GRÁFICA No.3	NÚMERO DE FUNCIONARIOS EVENTUALES DEL GOBIERNO CENTRAL, ENERO-OCTUBRE, AÑOS: 2016 Y 2015	3

SECTOR DESCENTRALIZADO

GRÁFICA No.4	NÚMERO DE FUNCIONARIOS PERMANENTES Y EVENTUALES DEL SECTOR DESCENTRALIZADO, ENERO-OCTUBRE, AÑOS: 2016 Y 2015	4
GRÁFICA No.5	NÚMERO DE FUNCIONARIOS PERMANENTES DEL SECTOR DESCENTRALIZADO, ENERO-OCTUBRE, AÑOS: 2016 Y 2015	5
GRÁFICA No.6	NÚMERO DE FUNCIONARIOS EVENTUALES DEL SECTOR DESCENTRALIZADO, ENERO-OCTUBRE, AÑOS: 2016 Y 2015	5

II. SUELDO BRUTO AL MES DE OCTUBRE DE 2016

GOBIERNO CENTRAL

GRÁFICA No.7	SUELDO BRUTO DE FUNCIONARIOS PERMANENTES Y EVENTUALES DEL GOBIERNO CENTRAL: ENERO-OCTUBRE, AÑOS: 2016 Y 2015	6
GRÁFICA No.8	SUELDO BRUTO DE FUNCIONARIOS PERMANENTES DEL GOBIERNO CENTRAL: ENERO-OCTUBRE, AÑOS: 2016 Y 2015	7
GRÁFICA No.9	SUELDO BRUTO DE FUNCIONARIOS EVENTUALES DEL GOBIERNO CENTRAL: ENERO-OCTUBRE, AÑOS: 2016 Y 2015	7

SECTOR DESCENTRALIZADO

GRÁFICA No.10	SUELDO BRUTO DE FUNCIONARIOS PERMANENTES Y EVENTUALES DEL SECTOR DESCENTRALIZADO, ENERO-OCTUBRE, AÑOS: 2016 Y 2015	8
GRÁFICA No.11	SUELDO BRUTO DE FUNCIONARIOS PERMANENTES DEL SECTOR DESCENTRALIZADO, ENERO-OCTUBRE, AÑOS: 2016 Y 2015	9
GRÁFICA No.12	SUELDO BRUTO DE FUNCIONARIOS EVENTUALES DEL SECTOR DESCENTRALIZADO, ENERO-OCTUBRE, AÑOS: 2016 Y 2015	9

RESUMEN
PLANILLA DEL SECTOR PÚBLICO
OCTUBRE-2016

1. La planilla del Sector Público registró en el mes octubre de 2016, un total de 223,530 funcionarios y un sueldo bruto de B/.271.2 millones.
2. Del total de funcionarios (223,530), 199,423 son permanentes y 24,107 son eventuales. Igualmente 144,262 corresponden al Gobierno Central y 79,268 al Sector Descentralizado.
3. Del total del sueldo bruto (B/.271.2 millones), B/.249.1 millones corresponden a permanentes y B/.22.1 millones a eventuales. En la composición por sector, B/.168.5 millones pertenecen al Gobierno Central y B/.102.7 millones al Sector Descentralizado.
4. Comparado con el mes anterior, en octubre de 2016 se registró un aumento neto de 1,517 funcionarios, en la que los eventuales aumentaron en 455 (1.9%) y los permanentes en 1,062 (0.5%). Las instituciones con mayores aumentos son las siguientes: el Ministerio de Educación con 958, la Caja de Seguro Social con 357 y el Ministerio de Seguridad Pública con 326.
5. La planilla del mes de octubre de 2016, con respecto al mes de septiembre de 2016, registró una disminución de B/.3.0 millones en el sueldo bruto; B/.3.6 millones en permanentes (1.4%), y un aumento de B/.568 mil (2.6%) en eventuales.
6. Entre octubre de 2015 y octubre de 2016 el Sector Público registró un aumento de 9,197 funcionarios (4.3%), desglosados en 7,404 funcionarios permanentes y 1,793 eventuales. Las instituciones con mayores aumentos son las siguientes: Ministerio de Educación con 2,016, el Ministerio de Seguridad Pública con 1,592, la Caja de Segura Social con 1,014, el Órgano Judicial con 794, la Procuraduría General de la Nación con 653 y el Ministerio de Salud con 577.
7. Igualmente con respecto a octubre de 2015, la planilla de octubre de 2016 refleja un aumento de B/.28.0 millones (11.5%) en el sueldo bruto, correspondiente a un aumento de B/.25.4 millones en funcionarios permanentes; y de B/.2.6 millones en funcionarios eventuales.
8. Reiteramos nuestra recomendación de que la tasa de contratación de personal a laborar en el Estado, se dé sobre lo estrictamente necesario en el marco de los objetivos, los planes estratégicos institucionales, los programas de trabajo, requerimientos reales orientados a aumentar su productividad y el logro de las metas que tiene cada Institución pública, dando cumplimiento a las normas y disposiciones administrativas que guarden el ordenamiento institucional.

PLANILLA DEL SECTOR PÚBLICO: OCTUBRE DE 2016

El presente Informe de la Planilla del Sector Público contiene el número de funcionarios y los montos salariales pagados en el mes de octubre 2016 y su comparación con el mes anterior y con igual período de 2015. También, presenta el número promedio de funcionarios al mes de octubre de 2016 con igual comparación; al igual que el monto acumulado de salarios pagados a octubre de 2016 y su comparación con 2015. La fuente de esta información la constituyen los registros centrales de pago de la Contraloría General de la República y los informes de planillas remitidos por las Instituciones, cuyos pagos no se procesan en esta Institución.

Actualmente, la planilla consta de ochenta y tres (83) entidades conformadas de la siguiente manera: 25 del Gobierno Central (se incorporó el Ministerio de Ambiente a partir de julio de 2015), 36 Instituciones Descentralizadas (se excluye a la antes Autoridad Nacional del Ambiente), 14 Empresas Públicas y 8 Intermediarios Financieros; excluye a la Autoridad del Canal, patronatos y los municipios, con excepción del pago a los Representantes de Corregimiento. Igualmente se excluyen los pagos por horas extras, vigencias expiradas, décimo tercer mes, gastos de representación, jubilaciones y funcionarios eventuales de proyectos de inversión.

En el mes de octubre de 2016, la planilla registró un total de 223,530 funcionarios, con un pago de B/.271.2 millones en sueldo bruto. (Ver Cuadro No.1, No.2 y No.7)

A continuación el desglose de esta planilla en número de funcionarios y sueldo bruto pagado.

1. NÚMERO DE FUNCIONARIOS: OCTUBRE 2016 Y 2015

1.1 SECTOR PÚBLICO

La planilla de octubre de 2016, registró un total de 223,530 funcionarios, de los cuales 199,423 son permanentes y 24,107 son eventuales. (Ver Cuadro No.7)

De este total (223,530 funcionarios en octubre de 2016), 144,262 corresponden al Gobierno Central y 79,268 al Sector Descentralizado.

Con respecto a octubre de 2015 la planilla pagada del Sector Público registró un aumento de 9,197 funcionarios (4.3%), compuesta por 7,404 funcionarios permanentes y 1,793 funcionarios eventuales.

Con respecto a septiembre de 2016 la planilla aumentó en 1,517 funcionarios y disminuyó en B/.3.0 millones su monto pagado (Ver Cuadro No.8).

El promedio mensual del número de funcionarios de enero a octubre de 2016 se cifró en 216,729 con un incremento promedio para el período de 8,329 con respecto a igual período de 2015.

**Cuadro No.1 NÚMERO DE FUNCIONARIOS DEL SECTOR PÚBLICO
ENERO-OCTUBRE: AÑOS 2016 Y 2015**

MES	2016	2015	DIFERENCIA	VARIACIÓN PORCENTUAL
Enero	205,142	195,121 (R)	10,021	5.1
Febrero	211,275	203,673 (R)	7,602	3.7
Marzo	212,994	205,355	7,639	3.7
Abril	215,941	206,016	9,925	4.8
Mayo	216,398	207,689	8,709	4.2
Junio	219,646	211,488	8,158	3.9
Julio	219,052	212,755	6,297	3.0
Agosto	221,297	212,841	8,456	4.0
Septiembre	222,013	214,120	7,893	3.7
Octubre	223,530	214,333	9,197	4.3
Promedio	216,729	208,339	8,390	4.0

(R) Cifras revisadas

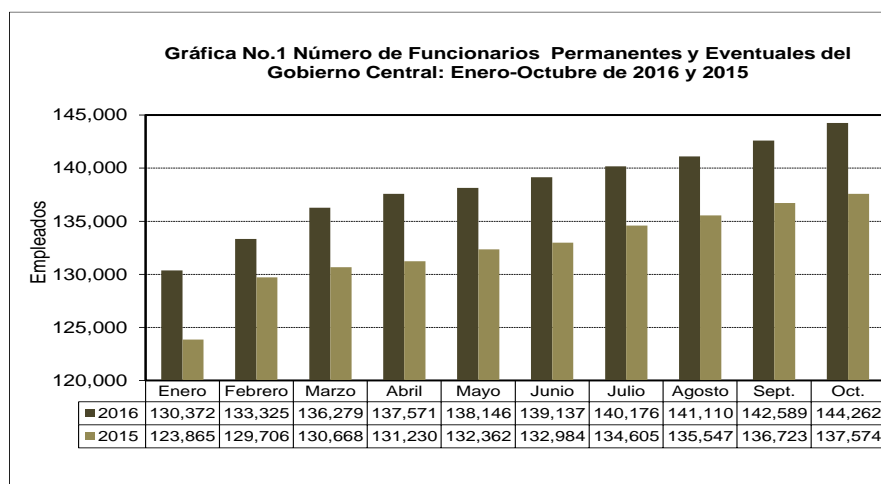
1.2 GOBIERNO CENTRAL

1.2.1 Funcionarios Permanentes y Eventuales

Al comparar el mes de octubre con respecto al mes de septiembre de 2016, en el Gobierno Central se observa un aumento neto de 1,673 funcionarios (1.2%) en la planilla pagada. (Ver Cuadro No.8)

En octubre de 2016, registró un aumento neto de 6,688 funcionarios, con respecto al mismo mes del 2015. (Ver Grafica No.1 y Cuadro No.9)

Las instituciones que mayormente incrementaron el número total de funcionarios en el período octubre 2015-octubre 2016 son: el Ministerio de Educación con 2,016, el Ministerio de Seguridad Pública con 1,592, la Caja de Seguro Social con 1,014, el Órgano Judicial con 794, la Procuraduría General de la Nación con 653 y el Ministerio de Salud con 577.

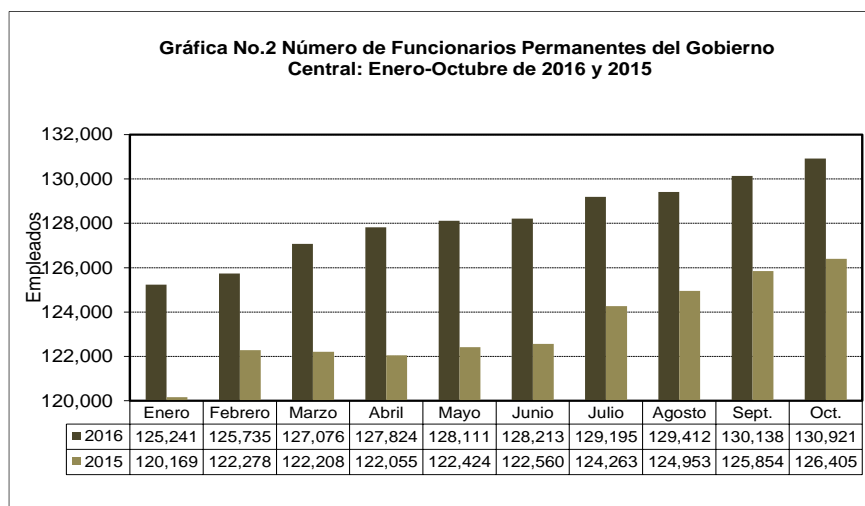


1.2.2 Funcionarios Permanentes

Con respecto a septiembre, la planilla de octubre de 2016 refleja un aumento neto de 783 funcionarios permanentes. (Ver Cuadro No.8)

Al comparar el total de funcionarios permanentes en octubre de 2016 con octubre de 2015, se refleja un aumento neto de 4,516 funcionarios.

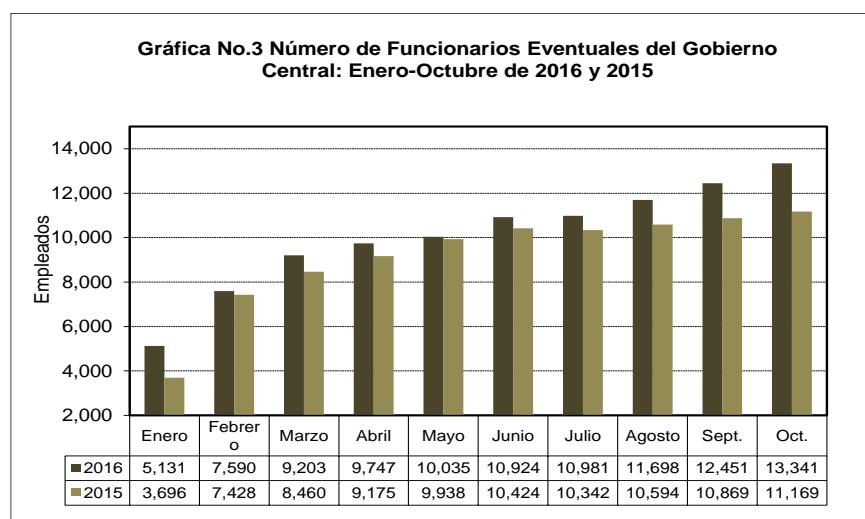
Estos aumentos se ubican, fundamentalmente, como sigue: 1,748 en el Ministerio de Seguridad Pública, 855 en el Órgano Judicial, 667 en el Ministerio de Educación, 580 en la Contraloría General de la República, 423 en la Procuraduría General de la Nación, 333 en el Ministerio de Gobierno y 257 en el Tribunal Electoral. (Ver Cuadro No.9)



1.2.3 Funcionarios Eventuales

Con respecto a septiembre, la planilla de octubre de 2016 refleja un aumento neto de 890 funcionarios eventuales en el Gobierno Central. (Ver Cuadro No.8)

El número de funcionarios eventuales del Gobierno Central de octubre 2016 respecto a octubre 2015, registró un aumento neto de 2,172 funcionarios (19.4%), fundamentalmente por el aumento de 1,349 en el Ministerio de Educación, 708 en el Ministerio de Salud, 230 en la Procuraduría General de la Nación y 131 en el Ministerio de Gobierno. No obstante, cabe destacar que hubo disminuciones en la Contraloría General de la República con 451, en el Ministerio de Seguridad Pública con 156, entre otras menores. (Ver Cuadro No.9)



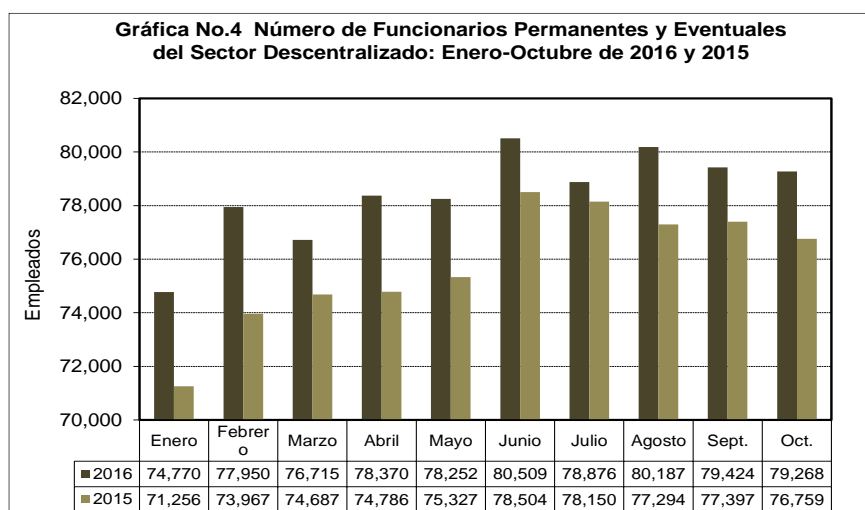
1.3. SECTOR DESCENTRALIZADO

1.3.1 Funcionarios Permanentes y Eventuales

Con respecto a septiembre de 2016, la planilla de octubre de 2016 refleja una disminución de 156 funcionarios en el Sector Descentralizado. (Ver Cuadro No.8)

Al 31 de octubre de 2016, el Sector Descentralizado presentó un total de 79,268 funcionarios entre eventuales y permanentes, de los cuales 57,848 son funcionarios de las Instituciones Descentralizadas, 14,430 de las Empresas Públicas y 6,990 de los Intermediarios Financieros. (Ver Cuadro No.7)

Al comparar el número de funcionarios de octubre 2016 con octubre de 2015, se observa un aumento de 2,509 funcionarios. (Ver Cuadro No.9)

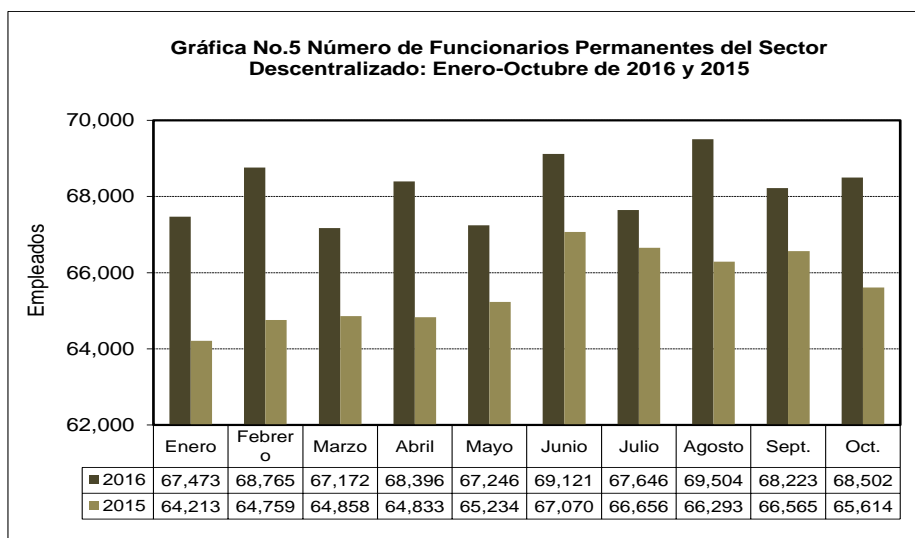


1.3.2 Funcionarios Permanentes

Con respecto septiembre de 2016, la planilla de octubre de 2016 refleja un total de 279 funcionarios permanentes en el Sector descentralizado. (Ver Cuadro No.8)

En el periodo de un año, el número de funcionarios permanentes, aumentó en 4.4% (2,888 funcionarios), al pasar de 65,614 funcionarios en octubre de 2015 a 68,502 funcionarios en octubre de 2016. Del total de funcionarios permanentes del Sector Descentralizado (68,502) en la planilla de octubre 2016, el 70.8% corresponde a las Instituciones Descentralizadas, el 19.4% de las Empresas Públicas y 9.8% de los Intermediarios Financieros. (Ver Cuadro No.7)

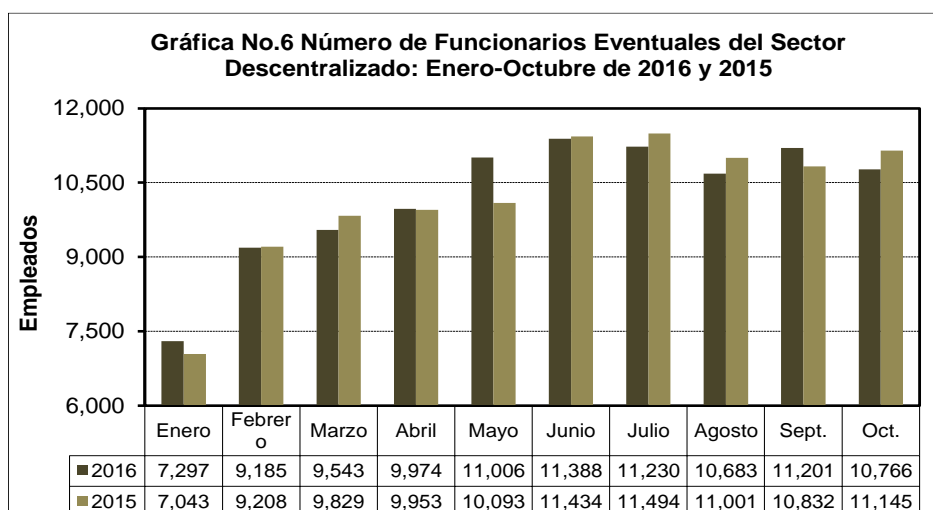
Las instituciones que presentaron un mayor aumento en el número de funcionarios permanentes en el período octubre 2015-octubre 2016 fueron: Caja de Seguro Social 1,016, Instituto de Acueductos y Alcantarillados Nacionales con 441, la Universidad Autónoma de Chiriquí con 287, el Instituto Panameño de Habitación Especial con 111 y el Aeropuerto Internacional de Tocumen con 104. (Ver Cuadro No.9)



1.3.3 Funcionarios Eventuales

Al comparar la planilla de octubre respecto al mes anterior, ésta presentó una disminución de 435 funcionarios; las Instituciones Descentralizadas disminuyeron en 476 mientras que las Empresas Públicas aumentaron en 18 los Intermediarios Financieros en 23. (Ver cuadro No.8)

El número de funcionarios eventuales para el mes de octubre de 2016, con respecto al mismo mes de 2015 presentó una disminución de 379 funcionarios (3.4%); las Instituciones Descentralizadas disminuyeron en 338 empleados, los Intermediarios Financieros en 122 mientras que las Empresas Públicas aumentaron en 81. Las instituciones que registraron las mayores disminuciones fueron: la Universidad Especializada de las Américas con 627, la Universidad Autónoma de Chiriquí con 260, y el Banco Nacional de Panamá con 124; hubo un total de 15 instituciones que no registraron cambios en la cantidad de funcionarios eventuales. (Ver Cuadro No.9)



2. SUELDO BRUTO: OCTUBRE 2016 Y 2015

2.1 SECTOR PÚBLICO

El Sueldo Bruto acumulado de la planilla del Sector Público al mes octubre de 2016 totalizó B/.2,587,222 millones, lo que refleja un aumento de B/.295.8 millones (12.9%), con respecto a igual período de 2015.

**Cuadro No.2 SUELDO BRUTO DE LA PLANILLA DEL SECTOR PÚBLICO
ENERO-OCTUBRE: AÑOS 2016 Y 2015
(En miles de B/.)**

MES	2016	2015	DIFERENCIA	VARIACIÓN PORCENTUAL
Enero	237,543	211,251 (R)	26,292	12.4
Febrero	241,492	216,961 (R)	24,531	11.3
Marzo	243,640	224,833	18,807	8.4
Abril	244,912	227,025	17,887	7.9
Mayo	253,277 (R)	224,676	28,601	12.7
Junio	270,506	233,482	37,024	15.9
Julio	283,527	238,553	44,974	18.9
Agosto	266,982	238,877	28,105	11.8
Septiembre	274,168	232,636	41,532	17.9
Octubre	271,175	243,169	28,005	11.5
Acumulado	2,587,222	2,291,464	295,758	12.9

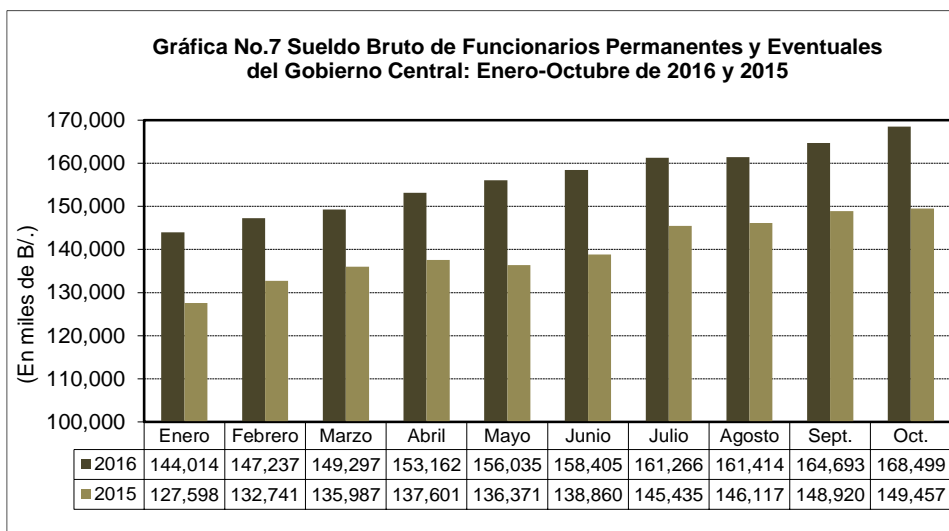
(R) Cifras revisadas

Desglosado por Sector, el monto de la planilla de octubre-2016 (B/.271.2 millones) comprende B/.168.5 millones pagados a funcionarios del Gobierno Central y B/.102.7 millones a funcionarios del Sector descentralizado.

2.2 GOBIERNO CENTRAL

2.2.1 Sueldo Bruto Total

La participación del Gobierno Central en la Planilla del Sector Público en el mes de octubre de 2016 fue de 62.1% (B/.168.5 millones). (Ver Cuadro No.7)



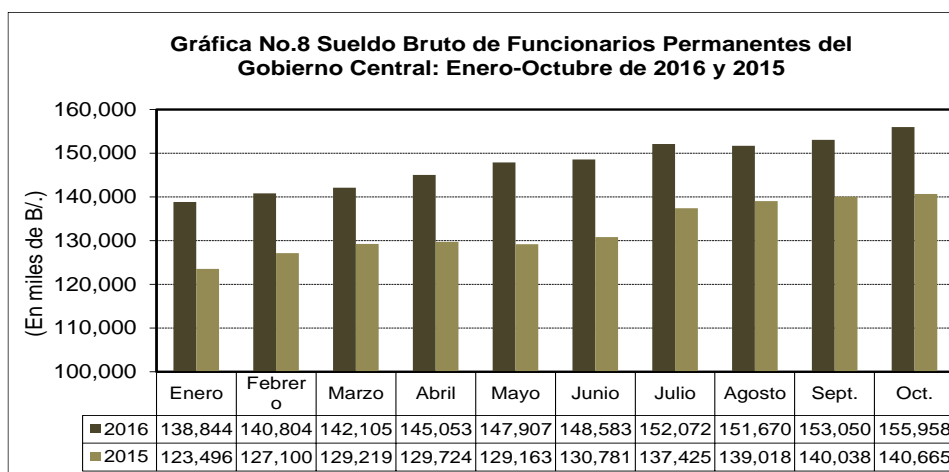
El Sueldo Bruto pagado en la Planilla del Gobierno Central, en octubre de 2016 con respecto a septiembre de 2016, aumentó en B/.3.8 millones (2.3%). (Ver Cuadro No.8)

La planilla del Gobierno Central para octubre de 2016 con respecto a octubre de 2015, aumentó en B/.19.0 millones (Ver Cuadro No.9).

2.2.2 Sueldo Bruto Permanentes

Al ser comparado con el mes anterior, el Sueldo Bruto de los funcionarios permanentes del Gobierno Central en octubre de 2016, aumentó en B/.2.9 millones (1.9%). (Ver Cuadro No.8).

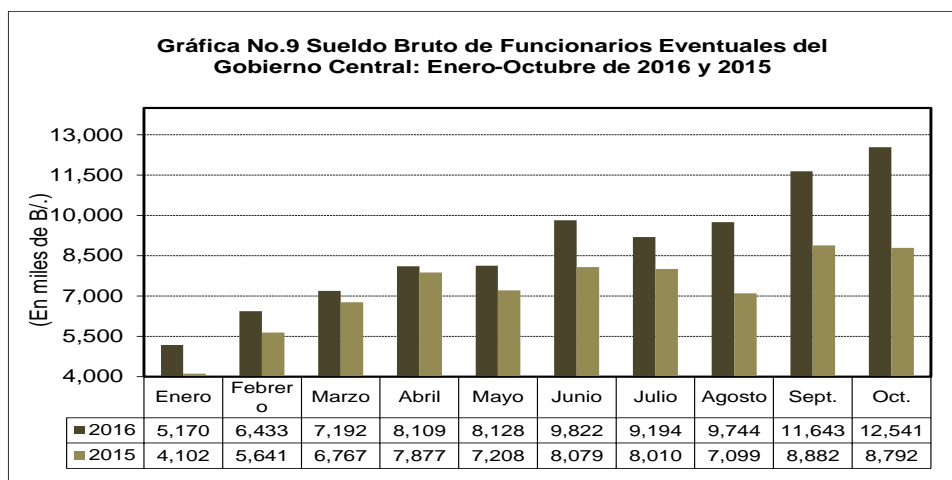
Con respecto a octubre de 2015 aumentó en B/.15.3 millones; en éste destacan los siguientes incrementos: B/.5.3 millones en el Ministerio de Salud, B/.2.4 millones en el Ministerio de Seguridad Pública, B/.1.8 millones en el Órgano Judicial y B/.1.5 millones en el Ministerio de Educación (Ver Cuadro No.9)



2.2.3 Sueldo Bruto Eventuales

Del mes de septiembre de 2016 a octubre de 2016 el Gobierno Central registró un aumento de B/.898 mil (7.7%) en el monto pagado a eventuales, al pasar de B/.11.6 millones en septiembre de 2016 a B/.12.5 millones en octubre de 2016.

Con respecto a octubre de 2015, se registró un aumento de B/.3.7 millones (42.6%), en el Sueldo Bruto de los funcionarios eventuales del Gobierno Central. En este aumento neto incidieron: el Ministerio de Educación con B/.2.2 millones, el Ministerio de Salud con B/.946.0 mil, y la Procuraduría General de la Nación con B/.517.0 mil (Ver cuadro No.9).



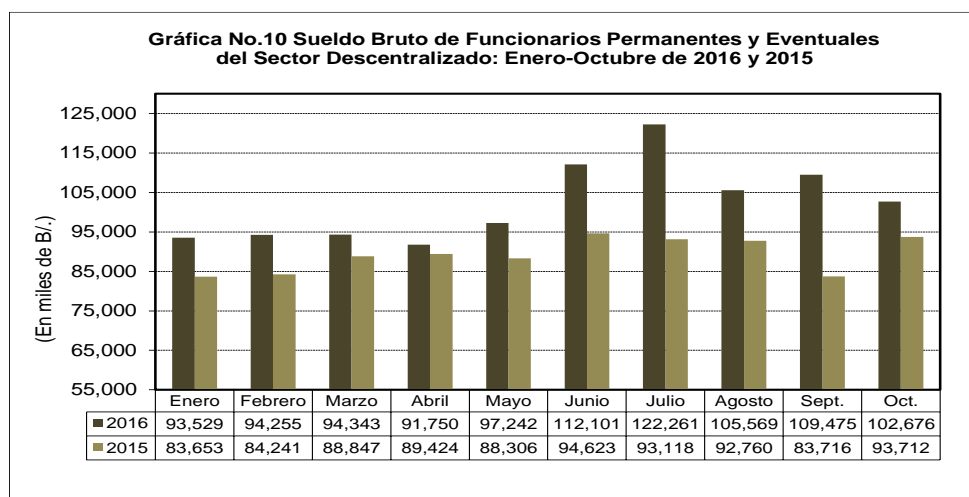
2.3 SECTOR DESCENTRALIZADO

2.3.1 Sueldo Bruto Total

El Sector Descentralizado, registró en el mes de octubre de 2016 un Sueldo Bruto en funcionarios permanentes y eventuales de B/.102.7 millones (Ver cuadro No.7).

Al ser comparada con el monto del mes de septiembre de 2016, registró una disminución de B/.6.8 millones (6.2 %).

Con respecto a igual período de 2015 se registró un aumento de B/. 8.9 millones (9.6%).



2.3.2 Sueldo Bruto Permanentes

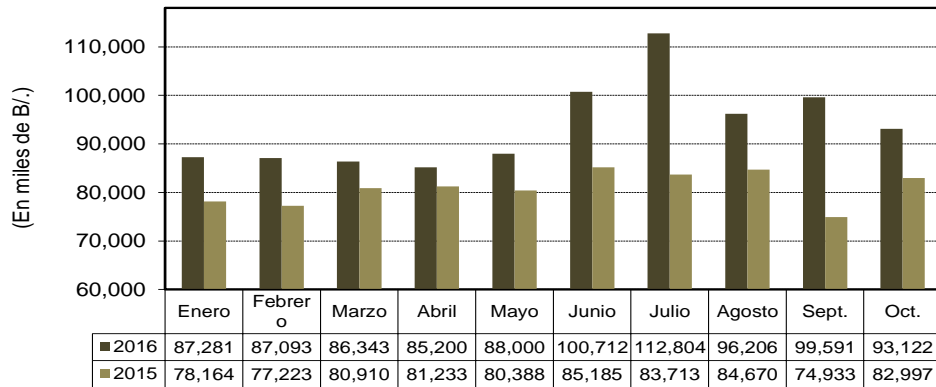
El Sueldo Bruto de los funcionarios permanentes del Sector Descentralizado a octubre de 2016 alcanzó un monto de B/.93.1 millones. (Ver cuadro No.7).

Al ser comparada con el monto del mes de septiembre de 2016, el sueldo bruto de empleados permanentes registró una disminución de B/.6.5 millones (6.5 %).

Con respecto a octubre de 2015 el monto pagado a personal permanente representó un aumento de 12.2% (B/.10.1 millones)

Las instituciones que registraron los mayores aumentos fueron: Caja de Seguro Social con B/.5.9 millones, la Universidad Tecnológica de Panamá con B/.577.0 mil, Universidad Autónoma de Chiriquí con B/.460.0 mil, la Universidad de Panamá con B/275.0 mil. (Ver Cuadro No.9).

Gráfica No.11 Sueldo Bruto de Funcionarios Permanentes del Sector Descentralizado: Enero-Octubre de 2016 y 2015

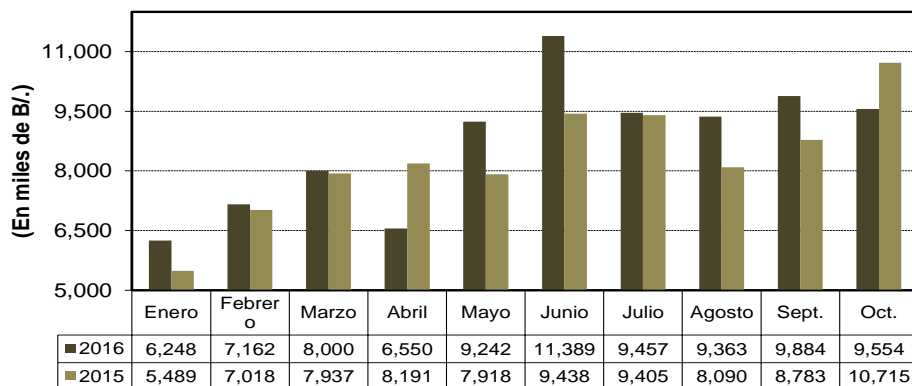


2.3.3 Sueldo Bruto Eventuales

Con respecto a septiembre de 2016, la planilla de funcionarios eventuales del Sector Descentralizado registró una disminución de B/.0.3 millones (3.3%).

Con respecto a octubre de 2015, la disminución fue de B/.1.2 millones (10.8%). Las instituciones que presentaron las mayores disminuciones fueron la Universidad Especializada de Las Américas con B/.1.8 millones, la Universidad Autónoma de Chiriquí con B/.191.0 mil, y la Caja de Seguro Social con B/.72.0 mil. (Ver Cuadro No.9)

Gráfica No.12 Sueldo Bruto de Funcionarios Eventuales del Sector Descentralizado: Enero-Octubre de 2016 y 2015



Cuadro No.3 Número de Funcionarios Permanentes y Eventuales en el Sector Público:
Enero- Octubre de 2016

No.	ENTIDAD	ENERO	FEBRERO	MARZO	ABRIL	MAYO (R)	JUNIO	JULIO	AGOSTO	SEPTIEMBRE	OCTUBRE	Promedio Mensual
TOTAL SECTOR PÚBLICO		205,142	211,275	212,994	215,941	216,398	219,646	219,052	221,297	222,013	223,530	216,729
Gobierno Central		130,372	133,325	136,279	137,571	138,146	139,137	140,176	141,110	142,589	144,262	138,297
1	Asamblea Nacional	1,627	1,754	1,873	1,956	1,983	1,982	2,005	2,059	2,054	2,066	1,936
2	Contraloría General de la República	3,382	3,407	3,414	3,443	3,446	3,497	3,556	3,580	3,580	3,624	3,493
3	Ministerio de la Presidencia	2,083	2,192	2,146	2,177	2,164	2,198	2,190	2,182	2,176	2,349	2,186
	Servicio de Protección Institucional (SPI)	1,846	1,840	1,877	1,826	1,834	1,811	1,811	1,808	1,807	1,801	1,826
4	Ministerio de Gobierno	3,184	3,231	3,277	3,305	3,302	3,342	3,367	3,468	3,495	3,676	3,365
5	Ministerio de Seguridad Pública	27,347	27,357	27,433	27,737	27,844	27,776	28,029	28,046	28,320	28,646	27,854
6	Ministerio de Relaciones Exteriores	581	601	620	613	615	616	614	610	608	641	612
7	Ministerio de Educación	50,472	51,593	53,997	54,524	54,624	55,109	55,832	56,311	56,796	57,754	54,701
8	Ministerio de Comercio e Industrias	761	970	976	964	975	985	990	988	998	994	960
9	Ministerio de Obras Públicas	2,251	2,423	2,406	2,389	2,411	2,409	2,230	2,413	2,398	2,387	2,372
10	Ministerio de Desarrollo Agropecuario	1,870	1,902	1,923	1,927	1,951	1,974	1,990	2,018	2,038	2,034	1,963
11	Ministerio de Salud	15,162	15,708	15,818	15,977	16,037	16,109	16,141	16,268	16,403	16,322	15,995
12	Ministerio de Trabajo y Desarrollo Laboral	1,056	1,103	1,151	1,074	1,127	1,130	1,133	1,150	1,173	1,173	1,127
13	Ministerio de Vivienda y Ordenamiento Territorial	897	904	907	900	898	900	898	901	907	902	901
14	Ministerio de Economía y Finanzas	3,167	3,317	3,332	3,357	3,344	3,361	3,371	3,371	3,367	3,162	3,315
15	Ministerio de Desarrollo Social	1,382	1,407	1,395	1,627	1,642	1,642	1,642	1,642	1,649	1,647	1,569
16	Ministerio de Ambiente y	1,446	1,504	1,442	1,527	1,529	1,533	1,548	1,547	1,548	1,565	1,519
17	Órgano Judicial	3,972	4,065	4,167	4,119	4,124	4,157	4,219	4,092	4,587	4,774	4,228
18	Procuraduría General de la Nación	4,229	4,197	4,229	4,208	4,350	4,455	4,562	4,630	4,685	4,706	4,425
19	Tribunal Electoral	2,235	2,421	2,473	2,505	2,530	2,539	2,531	2,535	2,537	2,575	2,488
20	Procuraduría de la Administración	168	173	168	168	172	172	181	181	180	177	174
21	Fiscalía General Electoral	148	147	147	146	150	151	151	152	149	147	149
22	Tribunal de Cuentas	98	99	97	97	96	97	100	99	98	101	98
23	Fiscalía General de Cuentas	97	96	98	96	94	95	94	96	97	96	96
24	Defensoría del Pueblo	190	192	189	184	179	180	178	175	172	171	181
25	Tribunal Administrativo Tributario	66	67	69	70	70	71	71	70	71	72	70
	Asamblea de Representantes	655	655	655	655	655	846	742	703	696	700	696
Sector Descentralizado		74,770	77,950	76,715	78,370	78,252	80,509	78,876	80,187	79,424	79,268	78,432
Instituciones Descentralizadas		54,833	57,114	55,658	57,604	57,623	59,384	57,647	58,773	58,030	57,848	57,451
1	Autoridad del Tránsito y Transporte Terrestre	786	981	1,015	1,087	1,128	1,152	1,162	1,172	1,172	1,176	1,084
2	Autoridad Nacional de los Servicios Públicos	426	435	435	440	435	437	450	450	449	450	441
3	Caja de Seguro Social	28,552	29,122	27,186	28,470	27,078	28,615	27,030	28,735	27,440	27,797	28,002
4	Autoridad de Protección al Consumidor y Defensa de la	435	469	470	467	466	470	478	476	470	469	467
5	Sistema de Ahorro y Capitalización	26	30	30	30	31	30	31	31	30	30	30
	Instituto para la Formación y Aprovechamiento de los Recursos											
6	Humanos	620	736	739	742	762	774	791	790	782	781	752
7	Instituto de Investigación Agropecuaria de Panamá	527	525	525	525	529	529	533	533	532	538	530
8	Instituto Nacional de Cultura	879	873	948	953	969	1,009	1,025	1,032	1,027	1,018	973
9	Instituto Panameño de Deportes	409	562	721	746	753	752	761	764	759	753	698
	Instituto Nacional de Formación Profesional y Capacitación para el											
10	Desarrollo Humano	398	546	560	571	591	589	587	632	645	644	576
11	Instituto Panameño de Habilitación Especial	1,744	1,780	1,779	1,854	1,934	1,976	1,990	2,037	2,062	2,064	1,922
12	Autoridad Nacional para la Innovación Gubernamental	120	124	124	125	126	124	123	131	122	123	124
13	Instituto Panameño Autónomo Cooperativo	375	393	397	406	406	436	451	444	442	438	419
14	Autoridad de Turismo de Panamá	282	413	343	361	370	369	365	361	363	364	359
15	Instituto Conmemorativo Gorgas de Estudios de la Salud	286	291	290	294	293	292	293	293	293	295	292
16	Registro Público de Panamá	712	727	730	723	722	715	728	726	724	719	723
17	Universidad Autónoma de Chiriquí	1,746	1,973	1,907	1,946	2,758	2,057	2,045	1,945	2,030	2,052	2,046
18	Universidad de Panamá	8,995	8,840	8,784	8,794	8,826	8,830	9,052	8,936	8,987	8,970	8,901
19	Universidad Especializada de Las Américas	668	732	947	1,173	1,409	1,811	1,231	1,287	1,724	885	1,187
20	Universidad Tecnológica de Panamá	2,386	2,811	2,879	3,018	3,114	3,515	3,591	3,054	3,059	3,373	3,080
21	Universidad Marítima Internacional de Panamá	180	194	193	195	199	199	202	213	216	217	201
22	Sistema Estatal de Radio y Televisión	348	352	349	348	356	354	354	355	354	355	353
23	Autoridad Panameña de Seguridad de Alimentos	288	288	298	302	299	300	303	302	302	301	298
24	Dirección General de Contrataciones Públicas	84	83	85	88	89	89	90	91	90	94	88
25	Secretaría Nacional de Ciencia, Tecnología e Innovación	145	158	164	165	167	170	169	168	140	140	159
26	Autoridad de los Recursos Acuáticos	340	345	356	358	369	372	369	370	373	374	363
27	Tribunal Administrativo de Contrataciones Públicas	43	44	44	44	44	44	42	39	38	33	42
28	Autoridad de la Micro, Pequeña y Mediana Empresa	196	208	205	204	228	204	206	203	202	201	206
29	Zona Franca del Barú	14	14	13	12	11	14	14	12	12	13	13
30	Secretaría Nacional de Discapacidad	184	220	222	215	219	219	222	222	220	217	216
31	Autoridad Nacional de Aduanas	1,360	1,563	1,590	1,601	1,577	1,571	1,583	1,587	1,614	1,613	1,566
32	Instituto Nacional de la Mujer	84	94	137	150	153	153	155	157	155	153	139
33	Secretaría Nacional de Niñez, Adolescencia y Familia	191	188	195	198	207	212	213	214	204	197	202
34	Autoridad Nacional de Administración de Tierras	853	850	845	839	847	844	848	848	837	837	845
35	Autoridad de Pasaportes de Panamá	106	103	104	107	107	106	108	106	108	111	107
36	Autoridad Nacional de Transparencia y Acceso a la Información	45	47	49	53	51	51	52	50	53	53	50

**Cuadro No.3 Número de Funcionarios Permanentes y Eventuales en el Sector Público
Enero-Octubre de 2016 (Conclusión)**

No.	ENTIDAD	ENERO	FEBRERO	MARZO	ABRIL	MAYO	JUNIO	JULIO	AGOSTO	SEPTIEMBRE	OCTUBRE	Promedio Mensual
	Empresas Públicas	13,198	13,868	14,054	13,880	13,778	14,197	14,293	14,470	14,435	14,430	14,060
37	Autoridad Marítima de Panamá	1,591	1,581	1,578	1,581	1,614	1,631	1,637	1,631	1,633	1,643	1,612
38	Bingos Nacionales	43	43	43	41	41	44	41	45	44	44	43
39	Autoridad Aeronáutica Civil	824	822	821	816	813	811	817	810	811	808	815
40	Aeropuerto Internacional de Tocumen, S.A. 2/	1,239	1,476	1,337	1,423	1,248	1,392	1,378	1,411	1,385	1,349	1,364
41	Instituto de Acueductos y Alcantarillados Nacionales	2,797	3,084	3,047	3,083	3,128	3,330	3,416	3,482	3,463	3,466	3,230
42	Instituto de Mercadeo Agropecuario	692	703	707	727	737	745	747	745	737	745	729
43	Empresa de Transmisión Eléctrica, S.A.	438	451	797	481	467	475	481	476	471	484	502
44	Lotería Nacional de Beneficencia	1,959	1,962	1,955	1,953	1,950	1,951	1,973	1,976	1,987	1,978	1,964
45	Zona Libre de Colón	698	713	716	728	727	726	678	724	719	719	715
46	Empresa de Generación Eléctrica, S. A.	22	25	26	24	24	23	23	23	22	21	23
47	Agencia del Área Económica Especial Panamá Pacífico	104	112	111	111	111	104	108	107	106	105	108
48	Autoridad de Aseo Urbano y Domiciliario	2,467	2,571	2,583	2,574	2,578	2,610	2,646	2,674	2,697	2,704	2,610
49	Empresa Nacional de Autopistas, S.A.	17	17	18	17	18	18	17	16	17	17	17
50	Empresa Metro de Panamá, S.A.	307	308	315	321	322	337	331	350	343	347	328
	Intermediarios Financieros	6,739	6,968	7,003	6,886	6,851	6,928	6,936	6,944	6,959	6,990	6,920
51	Superintendencia de Bancos	433	432	433	434	434	434	449	450	447	446	439
52	Banco de Desarrollo Agropecuario	690	709	721	717	718	725	733	737	732	735	722
53	Banco Hipotecario Nacional	305	321	322	325	328	306	309	307	305	304	313
54	Banco Nacional de Panamá	3,226	3,206	3,183	3,164	3,157	3,162	3,161	3,174	3,179	3,188	3,180
55	Caja de Ahorros	1,726	1,935	1,872	1,832	1,863	1,885	1,855	1,850	1,878	1,891	1,859
56	Superintendencia del Mercado de Valores	109	108	109	108	109	108	112	116	116	116	111
57	Instituto de Seguro Agropecuario	186	195	302	246	184	246	254	246	238	246	234
58	Superintendencia de Seguros y Reaseguros	64	62	61	60	58	62	63	64	64	64	62

1/ Creado mediante Ley 8 de 25 de marzo de 2015; reemplaza a la Autoridad Nacional del Ambiente.

2/ La Sociedad Anónima Aeropuerto Internacional de Tocumen es responsable de la administración de cinco aeropuertos internacionales: Enrique Jiménez (Colón), Enrique Malek (Chiriquí), Scarlett Martínez (Coclé), Panamá Pacífico (Panamá Oeste) y Tocumen (Panamá).

Cuadro No.4 Sueldo Bruto Mensual y Acumulado de Funcionarios Permanentes y Eventuales en el Sector Público:
Enero-Octubre de 2016
(En miles de B/.)

No.	ENTIDAD	ENERO	FEBRERO	MARZO	ABRIL	MAYO (R)	JUNIO	JULIO	AGOSTO	SEPTIEMBRE	OCTUBRE	Monto Acumulado
TOTAL SECTOR PÚBLICO		237,543	241,492	243,640	244,912	253,277	270,506	283,527	266,982	274,168	271,175	2,587,222
Gobierno Central		144,014	147,237	149,297	153,162	156,035	158,405	161,266	161,414	164,693	168,499	1,564,022
1	Asamblea Nacional	1,861	2,148	2,132	2,292	2,272	2,273	2,318	2,451	2,379	2,437	22,563
2	Contraloría General de la República	4,390	4,434	4,490	4,944	4,662	4,715	4,769	4,908	4,784	4,829	46,925
3	Ministerio de la Presidencia	2,034	2,300	2,177	2,211	2,224	2,330	2,283	2,267	2,273	2,437	22,535
	Servicio de Protección Institucional (SPI)	1,830	1,826	1,827	1,813	1,812	1,807	1,817	1,822	1,825	1,818	18,198
4	Ministerio de Gobierno	2,426	2,570	2,549	2,618	2,618	2,743	2,686	2,801	2,831	3,113	26,955
5	Ministerio de Seguridad Pública	27,840	27,929	27,794	28,542	28,619	28,569	29,756	29,262	29,321	29,963	287,595
6	Ministerio de Relaciones Exteriores	717	743	777	774	779	782	782	795	783	847	7,779
7	Ministerio de Educación	57,768	58,154	60,793	61,821	61,597	62,822	63,763	63,416	64,995	66,175	621,304
8	Ministerio de Comercio e Industrias	726	930	941	945	969	979	974	973	1,011	985	9,433
9	Ministerio de Obras Públicas	1,464	1,698	1,683	1,673	1,740	1,695	1,571	1,701	1,697	1,683	16,605
10	Ministerio de Desarrollo Agropecuario	2,250	2,317	2,336	2,351	2,376	2,427	2,458	2,483	2,502	2,743	24,243
11	Ministerio de Salud	19,713	20,439	20,140	20,628	23,513	23,748	24,482	24,975	24,834	26,083	228,555
12	Ministerio de Trabajo y Desarrollo Laboral	972	1,097	1,016	997	1,053	1,041	1,071	1,159	1,117	1,151	10,674
13	Ministerio de Vivienda y Ordenamiento Territorial	687	715	720	718	717	718	729	725	737	731	7,197
14	Ministerio de Economía y Finanzas	4,054	4,015	3,954	4,002	3,978	4,032	4,038	4,063	4,057	3,947	40,140
15	Ministerio de Desarrollo Social	943	998	989	1,157	1,181	1,169	1,180	1,183	1,187	1,181	11,168
16	Ministerio de Ambiente 1/	1,456	1,533	1,468	1,561	1,590	1,650	1,670	1,731	1,711	1,718	16,088
17	Órgano Judicial	4,770	4,882	4,928	4,930	4,914	4,982	5,047	4,882	6,607	6,444	52,386
18	Procuraduría General de la Nación	4,625	4,629	4,680	4,921	5,163	5,246	5,432	5,442	5,663	5,817	51,618
19	Tribunal Electoral	1,716	2,098	2,129	2,486	2,362	2,440	2,369	2,381	2,394	2,415	22,790
20	Procuraduría de la Administración	183	192	184	188	191	191	199	202	200	196	1,926
21	Fiscalía General Electoral	169	167	167	167	171	171	171	171	168	167	1,689
22	Tribunal de Cuentas	148	147	144	148	145	146	150	147	147	152	1,474
23	Fiscalía General de Cuentas	136	134	138	133	128	131	127	136	139	140	1,342
24	Defensoría del Pueblo	189	193	190	185	185	183	179	176	171	172	1,823
25	Tribunal Administrativo Tributario	95	97	99	102	101	103	102	102	105	103	1,010
	Asamblea de Representantes	852	852	852	855	975	1,312	1,143	1,060	1,055	1,052	10,008
Sector Descentralizado		93,529	94,255	94,343	91,750	97,242	112,101	122,261	105,569	109,475	102,676	1,023,200
Instituciones Descentralizadas		73,647	73,883	74,074	71,019	76,315	91,244	100,223	83,953	87,964	80,913	813,234
1	Autoridad del Tránsito y Transporte Terrestre	560	796	726	825	813	833	836	842	846	853	7,930
2	Autoridad Nacional de los Servicios Públicos	616	638	637	646	638	641	657	653	662	668	6,456
3	Caja de Seguro Social	43,125	41,897	40,694	38,816	41,263	56,421	60,975	48,990	49,860	45,217	467,258
4	Autoridad de Protección al Consumidor y Defensa de la Competencia	382	419	419	424	418	434	434	434	424	424	4,212
5	Sistema de Ahorro y Capitalización	36	47	42	41	42	43	45	47	45	45	433
6	Instituto para la Formación y Aprovechamiento de los Recursos Humanos	493	569	557	564	594	578	597	587	589	588	5,716
7	Instituto de Investigación Agropecuaria de Panamá	298	299	300	301	302	299	303	304	304	307	3,017
8	Instituto Nacional de Cultura	731	733	820	866	913	948	944	950	946	939	8,790
9	Instituto Panameño de Deportes	280	489	493	547	543	535	534	539	541	532	5,033
	Instituto Nacional de Formación Profesional y Capacitación para el Desarrollo Humano	308	504	438	456	485	470	475	518	529	505	4,688
11	Instituto Panameño de Habilitación Especial	2,054	2,091	2,089	2,248	2,439	2,355	2,388	2,663	2,468	2,484	23,279
12	Autoridad Nacional para la Innovación Gubernamental	231	239	237	238	240	235	233	233	229	234	2,349
13	Instituto Panameño Autónomo Cooperativo	307	343	351	374	375	407	421	422	430	437	3,867
14	Autoridad de Turismo de Panamá	255	455	350	432	407	416	396	377	381	381	3,850
15	Instituto Comemorativo Gorgas de Estudios de la Salud	360	354	350	356	348	349	354	434	393	387	3,685
16	Registro Público de Panamá	615	632	641	638	642	633	652	643	653	652	6,401
17	Universidad Autónoma de Chiriquí	2,724	2,943	2,821	2,859	3,188	1,789	3,062	3,029	3,532	3,250	29,197
18	Universidad de Panamá	11,696	10,869	11,558	9,896	11,638	12,129	16,037	11,952	14,323	11,963	122,061
19	Universidad Especializada de Las Américas	644	643	913	1,171	1,457	1,576	957	993	1,413	904	10,671
20	Universidad Tecnológica de Panamá	3,598	4,207	4,976	4,640	4,799	5,341	5,078	4,524	4,546	5,330	47,039
21	Universidad Marítima Internacional de Panamá	262	285	280	280	292	291	296	306	311	307	2,910
22	Sistema Estatal de Radio y Televisión	338	342	337	349	369	364	369	374	368	368	3,578
23	Autoridad Panameña de Seguridad de Alimentos	319	323	322	335	326	327	342	335	332	328	3,289
24	Dirección General de Contrataciones Públicas	119	120	121	124	128	131	133	135	130	138	1,279
25	Secretaría Nacional de Ciencia, Tecnología e Innovación	254	264	285	285	284	308	303	301	271	271	2,826
26	Autoridad de los Recursos Acuáticos	355	356	369	373	393	385	378	374	389	384	3,756
27	Tribunal Administrativo de Contrataciones Públicas	62	64	64	64	64	64	66	55	59	50	612
28	Autoridad de la Micro, Pequeña y Mediana Empresa	226	244	243	177	215	246	245	239	237	236	2,308
29	Zona Franca del Barú	12	10	10	11	12	10	10	11	11	11	108
30	Secretaría Nacional de Discapacidad	193	231	222	217	223	220	228	229	229	228	2,220
31	Autoridad Nacional de Aduanas	978	1,229	1,152	1,174	1,166	1,172	1,170	1,161	1,231	1,214	11,647
32	Instituto Nacional de la Mujer	80	115	124	140	137	143	145	145	142	139	1,310
33	Secretaría Nacional de Niñez, Adolescencia y Familia	161	158	165	171	185	181	178	182	167	168	1,716
34	Autoridad Nacional de Administración de Tierras	795	797	789	789	793	788	793	791	777	781	7,893
36	Autoridad de Pasaportes de Panamá	107	104	104	111	107	105	108	105	115	109	1,075
37	Autoridad Nacional de Transparencia y Acceso a la Información	73	74	75	81	77	77	81	76	81	81	776

**Cuadro No.4 Sueldo Bruto Mensual y Acumulado de Funcionarios Permanentes y Eventuales en el Sector Público:
Enero-Octubre de 2016 (Conclusión)
(En miles de B/.)**

No.	ENTIDAD	ENERO	FEBRERO	MARZO	ABRIL	MAYO	JUNIO	JULIO	AGOSTO	SEPTIEMBRE	OCTUBRE	Monto Acumulado
	Empresas Públicas	11,716	12,259	12,084	12,530	12,823	12,728	13,694	13,255	13,235	13,356	127,681
38	Autoridad Marítima de Panamá	1,644	1,627	1,623	1,649	1,736	1,761	1,753	1,744	1,733	1,756	17,026
39	Bingos Nacionales	25	28	28	27	27	28	28	29	29	28	277
40	Autoridad Aeronáutica Civil	907	904	904	920	987	993	1,035	980	981	959	9,570
41	Aeropuerto Internacional de Tocumen, S.A. 2/	1,405	1,301	1,321	1,457	1,355	1,387	1,433	1,500	1,387	1,463	14,009
42	Instituto de Acueductos y Alcantarillados Nacionales	2,324	2,706	2,912	2,673	2,725	2,681	2,965	2,613	2,988	2,981	27,568
43	Instituto de Mercadeo Agropecuario	450	501	498	509	624	544	547	649	517	530	5,369
44	Empresa de Transmisión Eléctrica, S.A.	750	789	462	854	839	895	913	859	861	914	8,136
45	Lotería Nacional de Beneficencia	1,287	1,306	1,313	1,383	1,427	1,366	1,692	1,459	1,475	1,484	14,192
46	Zona Libre de Colón	545	586	573	584	585	575	579	573	575	581	5,756
47	Empresa de Generación Eléctrica, S. A.	41	45	46	46	47	46	47	44	41	42	445
48	Agencia del Área Económica Especial Panamá Pacífico	161	159	156	157	158	162	159	162	179	163	1,616
49	Autoridad de Aseo Urbano y Domiciliario	1,676	1,800	1,745	1,738	1,744	1,763	2,006	1,879	1,912	1,909	18,172
50	Empresa Nacional de Autopistas, S.A.	46	46	55	49	49	47	46	46	43	46	474
51	Empresa Metro de Panamá, S.A.	455	461	448	484	520	480	490	719	514	500	5,071
	Intermediarios Financieros	8,166	8,113	8,185	8,201	8,104	8,129	8,344	8,360	8,276	8,407	82,285
52	Superintendencia de Bancos	714	718	720	723	720	721	736	738	737	732	7,259
53	Banco de Desarrollo Agropecuario	642	681	697	696	709	706	753	755	747	769	7,155
54	Banco Hipotecario Nacional	118	139	125	131	136	123	126	126	121	125	1,270
55	Banco Nacional de Panamá	4,086	3,952	3,998	4,027	3,947	3,947	4,048	4,077	4,012	4,081	40,175
56	Caja de Ahorros	2,168	2,150	2,163	2,129	2,132	2,132	2,131	2,146	2,139	2,161	21,451
57	Superintendencia del Mercado de Valores	223	231	221	227	225	223	231	236	238	239	2,294
58	Instituto de Seguro Agropecuario	121	153	173	183	148	187	228	190	190	202	1,775
59	Superintendencia de Seguros y Reaseguros	94	89	88	85	87	90	91	92	92	98	906

1/ Creado mediante Ley 8 de 25 de marzo de 2015; reemplaza a la Autoridad Nacional del Ambiente.

2/ La Sociedad Anónima Aeropuerto Internacional de Tocumen es responsable de la administración de cinco aeropuertos internacionales: Enrique Jimenez (Colón), Enrique Malek (Chiriquí), Scarlett Martínez (Coclé), Panamá Pacífico (Panamá Oeste) y Tocumen (Panamá).

Cuadro No.5 Número de Funcionarios Permanentes y Eventuales en el Sector Público
Enero-Octubre de 2015

No.	ENTIDAD	ENERO (R)	FEBRERO (R)	MARZO	ABRIL	MAYO	JUNIO	JULIO	AGOSTO	SEPTIEMBRE	OCTUBRE	Promedio Mensual
	TOTAL SECTOR PÚBLICO	195,121	203,673	205,355	206,016	207,689	211,488	212,755	212,841	214,120	214,333	208,339
	Gobierno Central	123,865	129,706	130,668	131,230	132,362	132,984	134,605	135,547	136,723	137,574	132,526
1	Asamblea Nacional	1,611	1,605	1,604	1,830	1,964	1,972	1,979	1,967	1,973	1,993	1,850
2	Contraloría General de la República	3,329	3,349	3,340	3,326	3,349	3,391	3,393	3,458	3,481	3,495	3,391
3	Ministerio de la Presidencia	1,941	2,024	2,004	2,093	2,084	2,102	2,094	1,971	2,081	2,122	2,052
	Servicio de Protección Institucional (SPI)	1,464	1,464	1,730	1,646	1,649	1,643	1,646	1,764	1,673	1,635	1,631
4	Ministerio de Gobierno	2,909	2,995	3,124	3,064	3,080	3,068	3,067	3,107	3,108	3,212	3,073
5	Ministerio de Seguridad Pública	26,352	26,353	26,359	26,306	26,657	26,693	26,796	26,843	27,020	27,054	26,643
6	Ministerio de Relaciones Exteriores	572	609	607	624	623	620	613	618	614	631	613
7	Ministerio de Educación	47,562	51,671	52,222	52,689	53,314	53,610	53,980	54,853	55,489	55,738	53,113
8	Ministerio de Comercio e Industrias	787	929	921	934	931	942	911	943	964	980	924
9	Ministerio de Obras Públicas	2,518	2,643	2,638	2,632	2,624	2,619	2,606	2,606	2,599	2,599	2,608
10	Ministerio de Desarrollo Agropecuario	2,097	2,092	2,146	2,130	2,118	2,112	2,071	2,087	2,111	2,107	2,107
11	Ministerio de Salud	14,842	15,442	15,387	15,329	15,385	15,413	15,531	15,607	15,700	15,745	15,438
12	Ministerio de Trabajo y Desarrollo Laboral	1,084	1,139	1,129	1,109	1,118	1,125	1,135	1,147	1,141	1,154	1,128
13	Ministerio de Vivienda y Ordenamiento Territorial	1,070	1,058	1,033	1,023	1,021	1,007	990	971	977	980	1,013
14	Ministerio de Economía y Finanzas	2,857	3,141	3,162	3,193	3,185	3,249	3,373	3,396	3,434	3,453	3,244
15	Ministerio de Desarrollo Social	1,511	1,547	1,550	1,538	1,524	1,526	1,531	1,519	1,515	1,514	1,528
16	Ministerio de Ambiente 1/	-	-	-	-	-	-	1,383	1,403	1,413	1,430	563
17	Órgano Judicial	3,766	3,793	3,818	3,809	3,824	3,833	3,824	3,751	3,796	3,980	3,819
18	Procuraduría General de la Nación	4,003	3,946	3,916	3,929	3,907	3,917	3,929	3,947	3,963	4,053	3,951
19	Tribunal Electoral	2,235	2,506	2,573	2,608	2,586	2,600	2,218	2,072	2,218	2,238	2,385
20	Procuraduría de la Administración	154	162	166	164	163	173	169	168	168	172	166
21	Fiscalía General Electoral	101	136	135	147	142	144	148	146	147	148	139
22	Tribunal de Cuentas	95	97	96	99	100	101	99	98	97	98	98
23	Fiscalía General de Cuentas	101	102	101	101	101	100	100	102	100	100	101
24	Defensoría del Pueblo	190	184	185	186	190	184	188	188	187	187	187
25	Tribunal Administrativo Tributario	69	68	69	69	69	68	70	71	69	68	69
	Asamblea de Representantes	645	651	653	652	653	772	761	744	685	688	690
	Sector Descentralizado	71,256	73,967	74,687	74,786	75,327	78,504	78,150	77,294	77,397	76,759	75,813
	Instituciones Descentralizadas	52,955	54,735	54,938	55,147	55,403	58,459	58,130	57,074	57,086	56,401	56,033
1	Autoridad del Tránsito y Transporte Terrestre	909	1,021	1,056	1,085	1,093	1,099	1,069	977	1,112	1,154	1,058
2	Autoridad Nacional de los Servicios Públicos	383	380	384	384	393	404	406	408	414	417	397
	Autoridad Nacional del Ambiente	1,354	1,442	1,439	1,440	1,431	1,374	0	0	0	0	848
3	Caja de Seguro Social	25,871	26,433	26,042	26,039	25,843	27,746	28,421	27,713	27,781	26,783	26,867
4	Aut. de Protección al Consumidor y Defensa de la Comp.	434	418	441	463	470	467	469	463	474	477	458
5	Sistema de Ahorro y Capitalización	32	33	33	32	32	31	31	31	28	29	31
6	Instituto para la Formación y Aprovechamiento de los Recursos Humanos	494	688	715	737	746	739	748	745	762	763	714
7	Instituto de Investigación Agropecuaria de Panamá	539	533	523	525	526	524	527	527	531	532	529
8	Instituto Nacional de Cultura	934	913	907	898	891	936	952	952	944	936	926
9	Instituto Panameño de Deportes	452	794	804	813	818	823	823	827	818	823	780
10	Instituto Nacional de Formación Profesional y Capacitación para el Desarrollo Humano	402	485	495	480	501	508	510	507	505	512	491
11	Instituto Panameño de Habilitación Especial	1,739	1,742	1,767	1,826	1,880	1,908	1,914	1,945	1,964	1,974	1,866
12	Autoridad de Innovación Gubernamental	114	114	121	120	120	116	116	119	119	120	118
13	Instituto Panameño Autónomo Cooperativo	317	328	332	340	346	357	347	356	360	370	346
14	Autoridad de Turismo de Panamá	315	328	331	338	328	344	372	368	364	367	346
15	Instituto Comemorativo Gorgas	279	282	283	288	283	285	290	292	293	295	287
16	Registro Público de Panamá	657	656	659	683	696	692	706	712	718	723	690
17	Universidad Autónoma de Chiriquí	1,800	1,739	1,805	1,825	1,896	1,975	1,985	2,084	2,075	2,025	1,921
18	Universidad de Panamá	8,570	8,545	8,373	8,302	8,390	8,451	8,502	8,590	8,686	8,741	8,515
19	Universidad Especializada de Las Américas	571	645	1,035	968	1,116	1,686	1,752	1,760	1,416	1,496	1,244
20	Universidad Tecnológica de Panamá	2,550	2,793	2,877	2,966	2,975	3,329	3,494	2,965	2,959	3,110	3,004
21	Universidad Marítima Internacional de Panamá	173	188	189	192	192	192	192	188	197	195	190
22	Sistema Estatal de Radio y Televisión	317	314	317	322	337	343	344	342	348	348	333
23	Autoridad Panameña de Seguridad de Alimentos	277	273	273	283	293	302	301	304	296	291	289
24	Dirección General de Contrataciones Públicas	81	78	78	82	75	77	74	76	80	79	78
25	Secretaría Nacional de Ciencia, Tecnología e Innovación	89	91	92	92	91	92	94	93	94	93	92
26	Autoridad de los Recursos Acuáticos	330	325	312	325	338	331	330	348	351	351	334
27	Tribunal de Contrataciones Públicas	48	48	44	44	43	44	44	44	42	42	44
28	Autoridad de la Micro, Pequeña y Mediana Empresa	155	186	197	191	197	201	200	200	199	209	194
29	Zona Franca del Barú	11	12	11	9	10	10	12	13	12	13	11
30	Secretaría Nacional de Discapacidad	173	174	174	175	175	183	185	193	195	195	182
31	Autoridad Nacional de Aduanas	1,337	1,498	1,578	1,583	1,599	1,611	1,625	1,642	1,646	1,632	1,575
32	Instituto Nacional de la Mujer	92	96	103	99	95	98	100	97	95	94	97
33	Secretaría Nal. de Niñez, Adolescencia y Familia	179	174	187	187	185	190	194	193	198	194	188
34	Autoridad Nacional de Administración de Tierras	861	844	843	856	861	854	859	855	864	864	856
35	Autoridad de Pasaportes de Panamá	88	87	83	92	93	94	99	100	100	102	94
36	Autoridad Nacional de Transparencia y Acceso a la Información	28	35	35	43	45	43	43	45	46	46	41

**Cuadro No.5 Número de Funcionarios Permanentes y Eventuales en el Sector Público
Enero-Octubre de 2015 (Conclusión)**

No.	ENTIDAD	ENERO (R)	FEBRERO (R)	MARZO	ABRIL	MAYO	JUNIO	JULIO	AGOSTO	SEPTIEMBRE	OCTUBRE	Promedio Mensual
	Empresas Públicas	11,735	12,587	13,052	12,849	13,132	13,299	13,245	13,448	13,536	13,578	13,046
37	Autoridad Marítima de Panamá	1,502	1,515	1,510	1,526	1,527	1,501	1,546	1,571	1,571	1,580	1,535
38	Bingos Nacionales	41	41	41	41	41	41	41	41	41	38	41
39	Autoridad Aeronáutica Civil	778	799	799	798	799	804	812	811	813	820	803
40	Tocumen, S.A. (Aeropuerto Internacional)	917	1,064	1,285	968	1,227	1,237	1,230	1,255	1,218	1,245	1,165
41	Instituto de Acueductos y Alcantarillados Nacionales	2,543	2,820	2,836	2,840	2,821	2,822	2,832	2,881	2,954	3,015	2,836
42	Instituto de Mercadeo Agropecuario	478	719	731	727	724	716	718	721	726	728	699
43	Empresa de Transmisión Eléctrica, S.A.	393	406	429	435	444	582	443	444	442	442	446
44	Lotería Nacional de Beneficencia	1,599	1,590	1,705	1,813	1,825	1,894	1,883	1,938	1,971	1,966	1,818
45	Zona Libre de Colón	624	645	688	704	693	688	703	709	714	697	687
46	Empresa de Generación Eléctrica, S. A.	22	22	23	25	24	23	21	26	26	26	24
47	Agencia del Área Económica Especial Panamá Pacífico	102	98	101	101	103	103	104	108	128	108	106
48	Autoridad de Aseo Urbano y Domiciliario	2,457	2,591	2,596	2,592	2,610	2,605	2,604	2,614	2,611	2,617	2,590
49	Empresa Nacional de Autopistas, S.A.	13	13	13	13	13	15	15	14	14	14	14
50	Empresa Metro de Panamá, S.A.	266	264	295	266	281	268	293	315	307	282	284
	Intermediarios Financieros	6,566	6,645	6,697	6,790	6,792	6,746	6,775	6,772	6,775	6,780	6,734
51	Superintendencia de Bancos	394	395	398	399	404	407	408	418	420	425	407
52	Banco de Desarrollo Agropecuario	616	640	666	684	692	702	699	700	702	705	681
53	Banco Hipotecario Nacional	313	324	336	328	324	324	325	323	320	324	324
54	Banco Nacional de Panamá	3,185	3,177	3,176	3,256	3,214	3,218	3,224	3,223	3,223	3,232	3,213
55	Caja de Ahorros	1,708	1,767	1,769	1,763	1,796	1,741	1,759	1,745	1,729	1,709	1,749
56	Superintendencia del Mercado de Valores	93	94	103	106	109	98	103	104	113	110	103
57	Instituto de Seguro Agropecuario	196	186	186	191	189	193	193	194	203	212	194
58	Superintendencia de Seguros	61	62	63	63	64	63	64	65	65	63	63

(R) Revisada

3/ Creado mediante Ley 8 de 25 de marzo de 2015; reemplaza a la Autoridad Nacional del Ambiente.

Cuadro No.6 Sueldo Bruto Mensual y Acumulado de Funcionarios Permanentes y Eventuales en el Sector Público:
Enero - Octubre de 2015
(En miles de B/.)

No.	ENTIDAD	ENERO	FEBRERO	MARZO	ABRIL	MAYO	JUNIO	JULIO	AGOSTO	SEPTIEMBRE	OCTUBRE	Monto Acumulado
	TOTAL SECTOR PÚBLICO	211,251	216,961	224,833	227,025	224,676	233,482	238,553	238,877	232,636	243,169	2,291,464
	Gobierno Central	127,599	132,741	135,987	137,601	136,371	138,860	145,435	146,117	148,920	149,457	1,399,087
1	Asamblea Nacional	1,790	1,783	1,789	2,630	2,116	2,173	2,182	2,173	2,188	2,272	21,095
2	Contraloría General de la República	4,313	4,333	4,336	4,330	4,336	4,389	4,383	4,423	4,463	4,480	43,786
3	Ministerio de Presidencia	1,639	1,730	2,024	1,934	1,910	2,014	1,940	1,992	2,073	2,043	19,298
	Servicio de Protección Institucional (SPI)	1,342	1,335	1,736	1,472	1,471	1,471	1,634	1,737	1,662	1,653	15,512
4	Ministerio de Gobierno	1,893	1,921	2,279	2,115	2,087	2,312	2,236	2,258	2,269	2,306	21,675
5	Ministerio de Seguridad Pública	23,771	23,605	24,136	23,979	24,152	24,466	27,342	27,282	27,510	27,676	253,916
6	Ministerio de Relaciones Exteriores	613	682	676	754	719	746	709	853	758	852	7,362
7	Ministerio de Educación	52,332	56,680	57,674	58,457	57,993	58,712	60,398	61,296	62,761	62,466	588,767
8	Ministerio de Comercio e Industrias	681	797	822	847	857	898	880	900	892	921	8,495
9	Ministerio de Obras Públicas	1,538	1,610	1,605	1,629	1,642	1,644	1,724	1,656	1,682	1,662	16,391
10	Ministerio de Desarrollo Agropecuario	2,132	2,123	2,191	2,151	2,139	2,129	2,521	3,062	2,550	2,435	23,433
11	Ministerio de Salud	18,363	18,730	18,827	18,761	18,786	19,197	19,400	19,420	19,769	19,868	191,122
12	Ministerio de Trabajo y Desarrollo Laboral	988	941	957	962	942	969	997	983	993	1,019	9,752
13	Ministerio de Vivienda y Ordenamiento Territorial	741	727	709	703	701	692	687	724	736	738	7,158
14	Ministerio de Economía y Finanzas	3,241	3,359	3,429	3,488	3,500	3,649	3,767	2,872	3,928	3,934	35,166
15	Ministerio de Desarrollo Social	923	948	962	957	948	954	969	966	988	983	9,596
16	Ministerio de Ambiente 1/	-	-	-	-	-	-	1,360	1,418	1,396	1,512	5,687
17	Órgano Judicial	4,397	4,348	4,399	4,400	4,382	4,436	4,433	4,302	4,578	4,748	44,422
18	Procuraduría General de la Nación	3,721	3,678	3,692	4,293	4,043	4,123	4,185	4,192	4,185	4,328	40,440
19	Tribunal Electoral	1,657	1,865	1,971	1,977	1,884	1,926	1,700	1,686	1,716	1,731	18,113
20	Procuraduría de la Administración	160	169	174	173	173	185	179	180	179	185	1,755
21	Fiscalía General Electoral	143	155	154	168	159	161	166	168	166	168	1,608
22	Tribunal de Cuentas	136	144	143	147	148	153	147	146	146	145	1,456
23	Fiscalía General de Cuentas	143	139	140	141	140	139	143	145	139	140	1,409
24	Defensoría del Pueblo	195	188	187	188	193	187	193	191	189	190	1,902
25	Tribunal Administrativo Tributario	103	100	102	102	102	104	103	241	98	98	1,152
	Asamblea de Representantes	645	651	874	844	849	1,032	1,058	851	907	908	8,617
	Sector Descentralizado	83,653	84,220	88,847	89,424	88,306	94,623	93,118	92,760	83,716	93,712	892,377
	Instituciones Descentralizadas	65,911	65,766	69,902	70,205	69,002	75,024	73,452	72,663	63,664	73,650	699,239
1	Autoridad del Tránsito y Transporte Terrestre	658	693	768	760	741	754	731	685	805	797	7,392
2	Autoridad Nacional de los Servicios Públicos	516	501	517	515	528	581	567	565	592	599	5,479
3	Autoridad Nacional del Ambiente	1,199	1,250	1,307	1,282	1,306	1,346	0	0	0	0	7,690
4	Caja de Seguro Social	37,077	35,957	39,281	39,054	37,390	41,461	41,261	40,631	31,453	39,354	382,919
5	Aut. de Protec. al Consumidor y Defensa de la Comp.	405	365	433	407	399	409	430	409	425	435	4,117
6	Sistema de Ahorro y Capitalización	43	46	46	46	44	43	41	40	38	39	427
7	Instituto para la Formación y Aprovechamiento de los Recursos Humanos	358	490	518	545	525	538	501	465	562	547	5,049
8	Instituto de Investigación Agropecuaria de Panamá	304	300	294	288	288	294	696	300	300	299	3,363
9	Instituto Nacional de Cultura	764	754	761	755	742	831	823	809	788	774	7,801
10	Instituto Panameño de Deportes	272	450	496	486	486	509	497	514	516	506	4,731
11	Instituto Nacional de Formación Profesional y Capacitación para el Desarrollo Humano	279	334	339	340	354	377	365	446	367	389	3,590
12	Instituto Panameño de Habilitación Especial	2,020	2,006	2,068	2,160	2,166	2,321	2,234	2,295	2,306	2,302	21,878
13	Autoridad de Innovación Gubernamental	206	205	226	216	216	209	208	230	226	235	2,177
14	Instituto Panameño Autónomo Cooperativo	229	242	261	271	281	293	296	308	318	338	2,836
15	Autoridad de Turismo de Panamá	281	331	311	333	329	351	353	397	341	360	3,387
16	Instituto Conmemorativo Gorgas	331	311	312	317	341	351	355	353	366	361	3,399
17	Registro Público de Panamá	550	551	581	607	599	604	609	632	624	630	5,986
18	Universidad Autónoma de Chiriquí	2,276	2,253	2,290	2,319	2,421	2,488	2,603	3,129	3,023	2,981	25,784
19	Universidad de Panamá	10,170	10,333	10,168	10,499	10,698	10,747	10,871	11,026	11,163	11,259	106,935
20	Universidad Especializada de Las Américas	557	678	891	827	968	1,353	1,163	897	1,159	2,662	11,155
21	Universidad Tecnológica de Panamá	3,552	3,694	3,795	3,878	3,933	4,745	4,378	4,013	3,985	4,303	40,277
22	Universidad Marítima Internacional de Panamá	257	272	274	280	279	282	288	277	287	282	2,777
23	Sistema Estatal de Radio y Televisión	279	277	284	290	304	317	317	339	331	329	3,066
24	Autoridad Panameña de Seguridad de Alimentos	277	273	284	280	288	344	346	339	318	313	3,062
25	Dirección General de Contrataciones Públicas	108	103	109	114	95	102	100	64	118	113	1,025
26	Secretaría Nacional de Ciencia, Tecnología e Innovación	157	158	167	166	163	166	169	167	173	167	1,652
27	Autoridad de los Recursos Acuáticos	317	314	315	337	335	345	346	396	360	365	3,429
28	Tribunal de Contrataciones Públicas	70	70	64	64	63	64	64	103	62	63	686
29	Autoridad de la Micro, Pequeña y Mediana Empresa	173	242	267	245	264	245	237	223	298	262	2,455
30	Zona Franca del Barú	9	10	8	8	8	8	9	11	10	11	91
31	Secretaría Nacional de Discapacidad	172	168	171	175	169	176	176	194	199	197	1,797
32	Autoridad Nacional de Aduanas	897	1,010	1,135	1,084	1,088	1,139	1,170	1,183	1,197	1,157	11,061
33	Instituto Nacional de la Mujer	79	81	96	87	84	94	89	84	83	83	860
34	Secretaría Nal. de Niñez, Adolescencia y Familia	150	145	157	161	156	168	167	167	180	164	1,615
35	Autoridad Nacional de Administración de Tierras	797	768	779	821	793	807	818	798	526	806	7,714
36	Autoridad de Pasaporte de Panamá	80	75	75	109	88	91	105	103	97	99	921
37	Autoridad Nacional de Transparencia y Acceso a la Información	43	56	56	81	68	70	70	70	71	73	658

Cuadro No.6 Sueldo Bruto Mensual y Acumulado de Funcionarios Permanentes y Eventuales en el Sector Público:
Enero - Octubre de 2015 (Conclusión)
 (En miles de B/.)

No.	Sistema Estatal de Radio y Televisión	ENERO	FEBRERO	MARZO	ABRIL	MAYO	JUNIO	JULIO	AGOSTO	SEPTIEMBRE	OCTUBRE	Monto Acumulado
	Empresas Públicas	10,051	10,744	11,125	11,291	11,184	11,480	11,497	11,843	11,727	11,825	112,768
38	Autoridad Marítima de Panamá	1,572	1,563	1,575	1,617	1,570	1,546	1,604	1,656	1,615	1,649	15,966
39	Bingos Nacionales	22	22	22	22	22	22	24	23	24	23	228
40	Autoridad Aeronáutica Civil	858	875	863	875	883	937	921	912	903	1,018	9,046
41	Tocumen, S.A. (Aeropuerto Internacional)	1,114	1,105	1,170	1,159	1,223	1,207	1,212	1,237	1,223	1,270	11,920
42	Instituto de Acueductos y Alcantarillados Nacionales	1,896	2,338	2,138	2,161	2,192	2,184	2,193	2,270	2,326	2,356	22,055
43	Instituto de Mercadeo Agropecuario	372	458	494	513	508	486	480	590	492	494	4,886
44	Empresa de Transmisión Eléctrica, S.A.	680	684	727	758	757	751	759	769	784	773	7,442
45	Lotería Nacional de Beneficencia	1,011	1,011	1,229	1,498	1,284	1,415	1,309	1,389	1,366	1,274	12,786
46	Zona Libre de Colón	478	492	609	545	542	570	560	567	577	541	5,479
47	Empresa de Generación Eléctrica, S. A.	39	38	40	47	40	39	37	43	40	44	407
48	Agencia del Área Económica Especial Panamá Pacífico	153	153	153	154	150	149	153	159	165	163	1,552
49	Autoridad de Aseo Urbano y Domiciliario	1,460	1,612	1,544	1,544	1,573	1,736	1,744	1,750	1,749	1,755	16,468
50	Empresa Nacional de Autopistas, S.A.	30	30	32	30	30	29	37	30	33	33	314
51	Empresa Metro de Panamá, S.A.	367	363	527	367	409	407	465	448	432	433	4,219
	Intermediarios Financieros	7,691	7,711	7,820	7,928	8,119	8,118	8,168	8,254	8,325	8,237	80,371
52	Superintendencia de Bancos	622	626	632	671	674	675	675	697	701	704	6,677
53	Banco de Desarrollo Agropecuario	523	566	588	594	675	672	653	673	657	668	6,268
54	Banco Hipotecario Nacional	108	118	118	116	118	119	118	116	122	126	1,179
55	Banco Nacional de Panamá	3,972	3,939	3,942	3,940	3,939	3,945	4,062	4,065	4,066	4,073	39,943
56	Caja de Ahorros	2,040	2,042	2,062	2,118	2,202	2,192	2,191	2,202	2,278	2,143	21,469
57	Superintendencia del Mercado de Valores	197	200	210	237	244	257	214	229	221	234	2,241
58	Instituto de Seguro Agropecuario	139	131	175	162	174	167	163	176	188	199	1,673
59	Superintendencia de Seguros	89	89	93	90	93	91	93	96	94	92	920

1/ Creado mediante Ley 8 de 25 de marzo de 2015; reemplaza a la Autoridad Nacional del Ambiente.

Cuadro No. 7 SUELDO BRUTO MENSUAL Y NUMERO DE FUNCIONARIOS, PERMANENTES Y EVENTUALES, EN EL SECTOR PUBLICO: OCTUBRE DE 2016

No.	ENTIDAD	PERMANENTES				EVENTUALES Z/				TOTALES			
		SUELDO BRUTO J/ (en miles de B/.) (1)	FUNCIONARIOS (2)	SUELDO PROMEDIO (en Balboas) (3)=(1)/(2)*1000	SUELDO BRUTO (en miles de B/.) (4)	FUNCIONARIOS (5)	SUELDO PROMEDIO (en Balboas) (6)=(4)/(5)*1000	SUELDO BRUTO (en miles de B/.) (7)=(1+4)	FUNCIONARIOS (8)=(2+5)	SUELDO PROMEDIO (en Balboas) (9)=(7)/(8)*1000			
Gobierno Central													
1	Asamblea Nacional	1,951	130,921	1,191	12,541	13,341	940	168,499	144,282	1,168			
2	Contraloría General de la República	1,664	1,022	1,215	415	402	1,032	2,437	2,066	1,180			
3	Ministerio de la Presidencia	4,536	3,308	1,371	293	316	4,829	4,829	927	1,333			
4	Servicio de Protección Institucional (SPI)	2,332	2,243	1,040	105	106	991	2,437	2,349	1,037			
5	Ministerio de Gobierno	2,908	1,794	1,011	5	7	714	1,818	1,801	1,009			
6	Ministerio de Relaciones Exteriores	29,461	824	1,045	205	149	1,376	29,663	28,646	1,046			
7	Ministerio de Educación	59,507	589	1,193	86	52	1,654	66,175	57,794	1,146			
8	Ministerio de Comercio e Industrias	2,202	1,193	1,172	6,668	7,878	846	8,856	7,878	1,146			
9	Ministerio de Obras Públicas	1,549	2,202	702	134	181	740	2,387	2,387	1,146			
10	Ministerio de Desarrollo Agropecuario	2,726	2,001	1,362	17	33	515	2,743	2,034	1,349			
11	Ministerio de Salud	24,614	14,779	1,665	1,469	1,543	26,083	26,083	16,322	1,598			
12	Ministerio de Trabajo y Desarrollo Laboral	805	962	934	346	311	1,113	1,151	1,173	981			
13	Ministerio de Vivienda y Ordenamiento Territorial	731	802	810	-	-	-	731	902	810			
14	Ministerio de Economía y Finanzas	2,802	2,132	1,314	1,145	1,030	1,112	3,947	3,162	1,248			
15	Ministerio de Ambiente	1,088	1,535	1,099	93	112	830	1,181	1,647	1,171			
16	Ministerio de Justicia	1,591	1,435	1,109	127	130	977	1,718	1,565	1,088			
17	Organismo General de la Nación	6,418	4,750	1,351	66	24	1,083	6,447	4,776	1,350			
18	Tribunal Electoral	1,814	1,814	1,814	529	280	2,343	2,343	1,814	1,814			
19	Procuraduría de la Administración	2,344	2,495	1,061	71	11	39	2,415	2,575	1,038			
20	Fiscalía General Electoral	185	166	1,114	11	11	1,000	196	177	1,107			
21	Fiscalía General de Cuentas	167	147	1,136	-	-	-	167	147	1,136			
22	Tribunal de Cuentas	151	99	1,525	1	2	500	152	101	1,505			
23	Fiscalía General de Cuentas	140	96	1,458	-	-	-	140	96	1,458			
24	Defensoría del Pueblo	172	172	1,006	-	-	-	172	171	1,006			
25	Tribunal Administrativo Tributario	101	70	1,443	2	2	1,000	103	72	1,431			
26	Representantes de Corregimientos	983	655	1,501	69	45	1,533	1,052	700	1,503			
Sector Descentralizado		93,122	68,502	1,359	9,554	10,766	887	102,676	79,268	1,295			
Instituciones Descentralizadas		72,432	48,519	1,493	8,481	9,329	909	80,913	57,848	1,399			
1	Autoridad del Tránsito y Transporte Terrestre	602	787	765	251	389	645	853	1,176	725			
2	Autoridad Nacional de los Servicios Públicos	1,484	450	1,484	-	-	-	668	450	1,484			
3	Caja de Seguro Social	43,748	26,462	1,653	1,469	1,335	45,217	27,797	1,627	1,627			
4	Autoridad de Protección al Consumidor y Defensa de la Competencia	421	466	903	3	3	833	424	469	903			
5	Sistema de Ahorro y Capitalización	38	38	1,652	7	7	1,000	45	30	1,500			
6	Instituto para la Formación y Aprovechamiento de los Recursos Humanos	391	499	784	197	282	781	588	781	753			
7	Instituto de Investigación Agropecuaria de Panamá	294	517	569	13	21	619	307	538	571			
8	Instituto Nacional de Cultura	939	1,018	922	-	-	-	939	1,018	922			
9	Instituto Panameño de Deportes	281	406	692	251	347	723	532	707	707			
10	Instituto Nacional de Formación Profesional y Capacitación para el Desarrollo	396	501	790	109	143	762	505	644	784			
11	Instituto Panameño de Rehabilitación Especial	2,304	1,890	1,219	180	174	1,034	2,484	2,064	1,203			
12	Autoridad Nacional para la Innovación Gubernamental	226	119	1,899	8	4	2,000	234	123	1,902			
13	Instituto Panameño Autónomo Cooperativo	359	377	952	78	61	1,279	437	338	998			
14	Autoridad de Turismo de Panamá	273	259	1,054	108	105	1,029	381	364	1,047			
15	Instituto Comemorativo Gorgas de Estudios de la Salud	357	249	1,434	30	46	652	387	295	1,312			
16	Registro Público de Panamá	634	710	893	18	9	2,000	652	719	907			
17	Universidad Autónoma de Chiriquí	2,887	1,686	1,712	363	366	992	3,250	2,052	1,584			
18	Universidad de Panamá	8,289	4,517	1,837	3,664	4,453	823	11,963	8,970	1,334			
19	Universidad Especializada de Las Américas	560	344	1,627	344	425	904	855	855	1,051			
20	Universidad Tecnológica de Panamá	4,333	2,176	1,546	961	681	1,247	5,307	3,217	1,651			
21	Universidad Marítima Internacional de Panamá	265	176	1,506	42	41	1,024	307	217	1,415			
22	Sistema Estatal de Radio y Televisión	349	342	1,020	19	13	1,462	368	355	1,037			
23	Autoridad Panameña de Seguridad de Alimentos	328	301	1,090	-	-	-	328	301	1,090			
24	Dirección General de Contrataciones Públicas	127	88	1,443	11	6	1,833	138	94	1,468			
25	Secretaría Nacional de Ciencia, Tecnología e Innovación	271	140	1,936	-	-	-	271	140	1,936			
26	Autoridad de los Recursos Acuáticos	367	350	1,049	17	24	708	374	374	1,027			
27	Tribunal Administrativo de Contrataciones Públicas	50	33	1,515	-	-	-	50	33	1,515			
28	Autoridad de la Micro, Pequeña y Mediana Empresa	108	83	1,301	128	118	1,085	236	201	1,174			
29	Zona Franca del Barú	11	13	846	-	-	-	11	13	846			
30	Secretaría Nacional de Discapacidad	228	217	1,051	-	-	-	228	217	1,051			
31	Autoridad Nacional de Aduanas	1,032	1,963	757	182	250	728	1,214	1,613	753			
32	Instituto Nacional de la Mujer	127	137	927	16	16	139	139	153	908			
33	Secretaría Nacional de la Niñez, Adolescencia y Familia	165	194	851	3	3	1,000	168	197	853			
34	Autoridad Nacional de Administración de Tierras	106	106	1,000	-	-	-	106	106	1,000			
35	Autoridad Nacional de Transparencia	106	106	1,000	3	5	600	109	111	982			
36	Autoridad Nacional de Transparencia y Acceso a la Información	81	53	1,528	-	-	-	81	53	1,528			

Cuadro No.7 SUELDO BRUTO MENSUAL Y NÚMERO DE FUNCIONARIOS, PERMANENTES Y EVENTUALES, EN EL SECTOR PÚBLICO: OCTUBRE DE 2016 (Conclusión)

No.	ENTIDAD	PERMANENTES			EVENTUALES 2/			TOTALES		
		SUELDO BRUTO <u>J/</u> (en miles de B./) (1)	FUNCIONARIOS (2)	SUELDO PROMEDIO (en Balboas) (3)=(1)/(2)*1000	SUELDO BRUTO (en miles de B./) (4)	FUNCIONARIOS (5)	SUELDO PROMEDIO (en Balboas) (6)=(4)/(5)*1000	SUELDO BRUTO (en miles de B./) (7)=(2+5)	FUNCIONARIOS (8)=(2+5)	SUELDO PROMEDIO (en Balboas) (9)=(7)/(8)*1000
	Empresas Públicas	12,536	13,300	943	820	1,130	13,356	14,430	926	
37	Autoridad Marítima de Panamá	1,712	1,624	1,054	44	19	1,756	1,643	1,069	
38	Bingos Nacionales	28	44	636	-	-	28	44	636	
39	Autoridad Aeronáutica Civil	929	791	1,174	30	17	959	808	1,187	
40	Aeropuerto Internacional de Tocumen, S.A. <u>J/</u>	1,463	1,349	1,085	-	-	1,463	1,349	1,085	
41	Instituto de Acueductos y Alcantarillados Nacionales	2,677	3,071	872	304	395	2,981	3,466	860	
42	Instituto de Mercado Agropecuario	227	254	894	303	491	530	745	711	
43	Empresa de Transmisión Eléctrica, S.A.	1,476	484	1,888	-	-	914	484	1,888	
44	Lotería Nacional de Beneficencia	1,476	1,969	750	8	9	1,484	1,978	750	
45	Zona Libre de Colón	542	685	791	39	34	581	719	808	
46	Empresa de Generación Eléctrica, S. A.	42	21	2,000	-	-	42	21	2,000	
47	Empresa del Área Económica Especial Panamá Pacífico	163	105	1,552	-	-	163	105	1,552	
48	Autoridad de Asero Urbano y Domiciliario	1,817	2,539	716	92	165	1,909	2,704	706	
49	Empresa Nacional de Autopistas, S.A.	46	17	2,706	-	-	46	17	2,706	
50	Empresa Metro de Panamá, S.A.	500	347	1,441	-	-	500	347	1,441	
	Intermediarios Financieros	8,154	6,683	1,220	253	307	8,407	6,990	1,203	
51	Superintendencia de Bancos	717	433	226	15	13	732	446	1641	
52	Banco de Desarrollo Agropecuario	715	676	1,058	54	59	915	735	1,046	
53	Banco Hipotecario Nacional	116	288	403	9	16	125	304	411	
54	Banco Nacional de Panamá	4,038	3,141	1,286	43	47	4,081	3,188	1,280	
55	Caja de Ahorros	2,091	1,794	1,166	70	97	2,161	1,891	1,143	
56	Superintendencia del Mercado de Valores	239	116	2,060	-	-	239	116	2,060	
57	Instituto de Seguro Agropecuario	140	171	819	62	75	202	246	821	
58	Superintendencia de Seguros y Reaseguros	98	64	1,531	-	-	98	64	1,531	
	Total del Sector Público	249,080	199,423	1,249	22,095	24,107	271,175	223,530	1,213	

1/ No se incluye pago correspondiente a Vigencias expiradas.

2/ Incluye empleados transitorios y contingentes.

3/ Creado mediante Ley 8 de 25 de marzo de 2015; reemplaza a la Autoridad Nacional del Ambiente.

4/ La Sociedad Anónima Aeropuerto Internacional de Tocumen es responsable de la administración de cinco aeropuertos internacionales: Enrique Jiménez (Colón), Scarlett Martínez (Cocle), Panamá Pacífico (Panamá Oeste) y Tocumen (Panamá).

a/ Incluye pago por B/.2,878 a 134 observadores meteorológicos.

(-) Cantidad nula o cero.

(.) Dato no aplicable.

Cuadro No.8 DIFERENCIAS EN EL SUELDO BRUTO MENSUAL Y NUMERO DE FUNCIONARIOS, PERMANENTES Y EVENTUALES, EN EL SECTOR PÚBLICO: OCTUBRE 2016 - SEPTIEMBRE 2016

No	ENTIDAD	TOTALES OCTUBRE 2016			TOTALES SEPTIEMBRE 2016			DIFERENCIAS TOTALES			DIFERENCIAS EVENTUALES I/			DIFERENCIAS PERMANENTES		
		SUELDO BRUTO (en miles de B.)	FUNCIONARIOS	FUNCIONARIOS	SUELDO BRUTO (en miles de B.)	FUNCIONARIOS	FUNCIONARIOS	SUELDO BRUTO (en miles de B.)	FUNCIONARIOS	FUNCIONARIOS	SUELDO BRUTO (en miles de B.)	FUNCIONARIOS	FUNCIONARIOS	SUELDO BRUTO (en miles de B.)	FUNCIONARIOS	FUNCIONARIOS
	Gobierno Central	168,499	144,262	142,589	164,693	142,589	3,806	1,673	898	898	890	2,908	783			
1	Asamblea Nacional	2,437	2,066	2,054	2,379	12	58	12	35	35	12	23	0			
2	Contraloría General de la República	4,829	3,624	3,580	4,784	44	3,624	44	4	4	4	48	48			
3	Ministerio de la Presidencia	2,437	2,349	2,176	2,273	173	164	173	-2	-2	-	166	173			
4	Servicio de Gobierno Institucional (SGI)	3,818	3,801	3,807	3,825	-6	18	-6	0	0	0	-7	-6			
5	Ministerio de Gobierno	2,933	2,916	2,916	2,931	17	25	17	0	0	0	16	16			
6	Ministerio de Relaciones Exteriores	29,983	28,646	28,320	29,321	326	642	326	6	6	5	613	312			
7	Ministerio de Educación	847	641	608	643	33	64	33	11	11	5	53	28			
8	Ministerio de Comercio e Industrias	985	57,754	56,796	64,995	998	1,101	1,101	-9	-9	678	790	280			
9	Ministerio de Obras Públicas	1,683	2,387	2,398	1,683	-11	-11	-11	-4	-4	2	-17	-13			
10	Ministerio de Desarrollo Agropecuario	2,743	2,034	2,038	2,502	241	241	-4	-17	-17	2	258	-66			
11	Ministerio de Salud	26,083	16,322	16,403	24,834	-81	1,249	-81	23	23	1	1,267	-66			
12	Ministerio de Trabajo y Desarrollo Laboral	1,151	1,173	1,173	1,173	0	34	0	0	0	1	11	11			
13	Ministerio de Vivienda y Ordenamiento Territorial	3,947	3,162	3,162	3,927	25	367	25	0	0	0	15	5			
14	Ministerio de Energía y Petróleo	1,181	1,187	1,187	1,187	-6	-10	-6	-1	-1	-1	-109	-204			
15	Ministerio de Ambiente 2/	1,718	1,565	1,548	1,711	17	17	17	18	18	19	-11	-2			
16	Órgano Judicial	6,444	4,774	4,587	6,607	187	163	187	3	3	3	-164	184			
17	Procuraduría General de la Nación	5,817	4,706	4,685	5,663	21	154	21	351	351	78	-197	-57			
18	Tribunal Electoral	2,415	2,575	2,537	2,384	38	21	38	25	25	37	-4	1			
19	Procuraduría de la Administración	185	177	177	185	8	8	8	1	1	1	-2	-2			
20	Tribunal de Cuentas	152	101	98	147	3	5	3	0	0	0	5	3			
21	Fiscalía General de Cuentas	140	96	97	139	1	1	1	0	0	0	1	1			
22	Tribunal de Cuentas	172	171	172	171	1	1	1	0	0	0	1	1			
23	Defensoría del Pueblo	105	105	105	105	0	0	0	0	0	0	0	0			
24	Tribunal Administrativo Tributario	1,052	700	686	1,052	0	0	0	-3	-3	4	0	0			
25	Asamblea de Representantes															
	Sector Descentralizado	102,676	79,268	79,424	109,475	-156	-6,800	-156	-331	-331	-435	-6,469	279			
	Instituciones Descentralizadas	80,913	57,848	58,030	87,964	-182	-7,052	-182	-476	-476	-476	-6,673	294			
1	Autoridad del Tránsito y Transporte Terrestre	863	1,172	846	662	6	7	4	7	7	4	0	0			
2	Autoridad Nacional de los Servicios Públicos	668	450	449	662	6	6	6	0	0	0	6	0			
3	Caja de Seguro Social	45,217	27,797	27,440	49,860	0	-4,643	0	-81	-81	27	-4,162	330			
4	Autoridad de Protección al Consumidor y Defensa de la Competencia	424	469	470	424	-1	-1	-1	-1	-1	0	0	-1			
5	Sistema de Ahorro y Capitalización	46	30	30	46	0	0	0	0	0	0	0	0			
6	Comisión de Regulación de Telecomunicaciones	582	700	683	582	18	18	18	5	5	6	6	6			
7	Instituto de Investigación Agropecuaria de Panamá	307	538	532	304	3	3	3	16	16	6	-2	0			
8	Instituto Nacional de Cultura	939	1,018	1,027	946	-9	-9	-9	0	0	0	-7	-9			
9	Instituto Panameño de Deportes	532	753	759	541	-9	-6	-9	-6	-6	-4	-4	0			
10	Instituto Nacional de Formación Profesional y Capacitación para el															
11	Desarrollo Humano	505	644	645	529	-24	-24	-24	-19	-19	2	-5	-3			
12	Autoridad Nacional de Habilidad Especial	2,244	2,126	2,126	2,244	0	16	0	-2	-2	-3	16	16			
13	Autoridad Nacional para la Innovación Gubernamental	234	123	122	230	4	4	4	1	1	0	5	5			
14	Instituto Panameño Autónomo Cooperativo	437	438	442	438	-4	-4	-4	1	1	-1	6	-3			
15	Autoridad de Turismo de Panamá	381	364	363	381	0	0	0	-4	-4	-1	4	2			
16	Instituto Conmemorativo Gorgas de Estudios de la Salud	387	295	293	383	-6	-6	-6	2	2	-2	-5	0			
17	Registro Público de Panamá	3,252	2,062	2,074	3,253	1	1	1	0	0	0	1	0			
18	Universidad de Panamá	11,963	8,970	8,987	14,323	-262	-262	-262	-17	-17	17	-300	-5			
19	Universidad de Panamá de Chiriquí	904	885	1,724	904	839	-839	-839	-839	-839	-16	-2,259	-1			
20	Universidad Especializada de Las Américas	5,330	3,373	3,059	4,546	784	784	784	314	314	318	87	-4			
21	Universidad Tecnológica de Panamá	307	217	216	311	1	1	1	1	1	-	0	0			
22	Sistema Estatal de Radio y Televisión	368	355	354	368	1	1	1	0	0	-	0	0			
23	Autoridad Panameña de Seguridad de Alimentos	328	301	302	328	-4	-4	-4	-1	-1	-	-4	-1			
24	Dirección General de Contrataciones Públicas	271	271	271	271	0	0	0	0	0	2	3	0			
25	Autoridad de Regulación de Tecnología e Innovación	291	140	140	291	0	0	0	0	0	0	0	0			
26	Autoridad de los Recursos Acuáticos	364	374	373	369	-5	-5	-5	-2	-2	1	-3	0			
27	Tribunal Administrativo de Contrataciones Públicas	50	33	38	59	5	5	5	-5	-5	-	-9	-5			
28	Autoridad de la Micro, Pequeña y Mediana Empresa	236	201	202	237	1	1	1	0	0	-	-4	-1			
29	Zona Franca del Barú de Capacitación	11	11	11	11	0	0	0	0	0	0	0	0			
30	Zona Franca del Barú de Discapacidad	228	217	216	229	1	1	1	-3	-3	-	0	-3			
31	Autoridad Nacional de Aduanas	1,214	1,613	1,614	1,231	-17	-17	-17	4	4	2	-21	-3			
32	Instituto Nacional de la Mujer	139	153	155	142	-2	-2	-2	-2	-2	-	-3	-3			
33	Secretaría Nacional de Niñez, Adolescencia y Familia	187	197	188	167	1	1	1	1	1	-	1	-7			
34	Autoridad Nacional de Administración de Tierras	781	837	772	772	4	4	4	0	0	-	4	0			
35	Comisión de la Verdad	181	153	153	181	0	0	0	-6	-6	-	1	0			
36	Autoridad Nacional de Transparencia y Acceso a la Información	81	153	153	81	0	0	0	0	0	-	0	0			

Cuadro No.8 DIFERENCIAS EN EL SUELDO BRUTO MENSUAL Y NÚMERO DE FUNCIONARIOS, PERMANENTES Y EVENTUALES, EN EL SECTOR PÚBLICO:
OCTUBRE 2016 - SEPTIEMBRE 2016 (Conclusión)

No	ENTIDAD	TOTALES OCTUBRE 2016		TOTALES SEPTIEMBRE 2016		DIFERENCIAS TOTALES		DIFERENCIAS EVENTUALES 1/		DIFERENCIAS PERMANENTES	
		SUELDO BRUTO (en miles de B/)	FUNCIÓN- NARIOS	SUELDO BRUTO (en miles de B/)	FUNCIÓN- NARIOS	SUELDO BRUTO (en miles de B/)	FUNCIÓN- NARIOS	SUELDO BRUTO (en miles de B/)	FUNCIÓN- NARIOS	SUELDO BRUTO (en miles de B/)	FUNCIÓN- NARIOS
	Empresas Públicas	13,356	14,430	13,235	14,435	121	-5	29	18	92	-23
37	Autoridad Marítima de Panamá	1,756	1,633	1,733	1,633	23	10	23	9	-	1
38	Bingos Nacionales	28	44	29	44	-1	0	0	0	-1	0
39	Autoridad Aeronáutica Civil	959	808	981	811	-22	-3	0	-	-22	-3
40	Aeropuerto Internacional de Tocumen, S.A. 3/	1,463	1,349	1,387	1,385	76	-36	0	-	76	-36
41	Instituto de Acueductos y Alcantarillados Nacionales	2,981	3,466	2,988	3,463	-7	3	-3	-	-4	3
42	Instituto de Mercados Agropecuario	530	745	517	737	13	8	10	8	3	0
43	Empresa de Transmisión Eléctrica, S.A.	914	484	861	471	53	13	0	-	53	13
44	Lotería Nacional de Beneficencia	1,484	1,978	1,475	1,967	9	-9	-1	-	10	-9
45	Zona Libre de Colón	581	719	575	719	6	0	0	-	6	0
46	Empresa de Generación Eléctrica, S. A.	142	121	141	122	1	-1	0	-	1	-1
47	Agencia del Área Económica Especial Panamá Pacífico	163	105	179	106	-16	-1	0	-	-16	-1
48	Autoridad de Aseo Urbano y Domiciliario	1,909	2,704	1,912	2,697	-3	7	0	1	-3	6
49	Empresa Nacional de Autopistas, S.A.	46	17	43	17	3	0	0	-	3	0
50	Empresa Metro de Panamá, S.A.	500	347	514	343	-14	4	0	-	-14	4
	Intermediarios Financieros	8,407	6,990	8,276	6,959	131	31	19	23	112	8
51	Superintendencia de Bancos	732	446	737	447	-5	-1	0	-	-5	-1
52	Banco de Desarrollo Agropecuario	769	735	747	732	22	3	-14	-12	36	15
53	Banco Hipotecario Nacional	125	304	121	305	4	-1	1	2	3	-3
54	Banco Nacional de Panamá	4081	3168	4,012	3,179	69	9	-7	-30	76	14
55	Caja de Ahorros	2161	1891	2,139	1,878	22	13	21	30	1	-17
56	Superintendencia del Mercado de Valores	239	116	238	116	1	-	0	-	1	0
57	Instituto de Seguro Agropecuario	202	246	190	238	12	8	18	8	-6	0
58	Superintendencia de Seguros y Reaseguros	98	64	92	64	6	-	0	-	6	0
	Total del Sector Público	271,175	223,530	274,168	222,013	-2,994	1,517	568	455	-3,561	1,062

1/ Incluye funcionarios transitorios y contingentes.
2/ Creado mediante Ley 8 de 25 de marzo de 2015; reemplaza a la Autoridad Nacional del Ambiente.
3/ La Sociedad Anónima Aeropuerto Internacional de Tocumen es responsable de la administración de cinco aeropuertos internacionales: Enrique Jiménez (Colón), Enrique Martínez (Coclé), Panamá Pacífico (Panamá Oeste) y Tocumen (Panamá).

Cuadro No.9 DIFERENCIAS EN EL SUELDO BRUTO MENSUAL Y NÚMERO DE FUNCIONARIOS, PERMANENTES Y EVENTUALES, EN EL SECTOR PÚBLICO: OCTUBRE DE 2016 - OCTUBRE DE 2015

No	ENTIDAD	TOTALES OCTUBRE 2016			TOTALES			DIFERENCIAS EVENTUALES 1/			PERMANENTES		
		SUELDO BRUTO (en miles de B.)	FUNCIONARIOS	SUELDO BRUTO (en miles de B.)	SUELDO BRUTO (en miles de B.)	FUNCIONARIOS	SUELDO BRUTO (en miles de B.)	FUNCIONARIOS	SUELDO BRUTO (en miles de B.)	FUNCIONARIOS	SUELDO BRUTO (en miles de B.)	FUNCIONARIOS	
	Gobierno Central	168,499	144,262	149,457	137,574	19,042	6,688	3,749	2,172	15,293	4,516		
1	Asamblea Nacional	2,437	2,066	2,272	1,993	165	73	43	19	121	54		
2	Comisión de la Verdad y Reconciliación	1,829	1,829	1,829	1,829	0	0	0	0	0	0		
3	Ministerio de la Presidencia	2,437	2,348	2,043	2,122	394	227	-417	-451	766	590		
4	Ministerio de Gobierno	1,818	1,801	1,653	1,635	166	166	3	3	392	226		
5	Ministerio de Seguridad Pública	29,963	28,646	27,676	27,054	807	464	189	131	1,618	333		
6	Ministerio de Relaciones Exteriores	847	641	852	631	-5	10	-95	-156	2,382	1,748		
7	Ministerio de Educación	66,175	57,754	62,466	55,738	3,710	2,016	2,236	1,349	1,473	667		
8	Ministerio de Comercio e Industrias	1,985	994	921	980	64	14	66	60	-1	-46		
9	Ministerio de Obras Públicas	1,683	2,387	1,682	2,599	21	-212	7	7	12	-216		
10	Ministerio de Desarrollo Agropecuario	2,378	2,378	2,378	2,378	0	0	0	0	0	0		
11	Ministerio de Salud	26,083	1,122	12,107	12,107	316	573	946	708	5,269	1,961		
12	Ministerio de Trabajo y Ordenamiento Territorial	1,151	1,175	1,019	1,154	132	19	20	13	5,269	-1,934		
13	Ministerio de Vivienda y Ordenamiento Laboral	731	902	738	980	-7	-78	0	0	112	-78		
14	Ministerio de Economía y Finanzas	3,947	3,162	3,934	3,453	13	-291	113	96	-100	-387		
15	Ministerio de Desarrollo Social	1,181	1,647	983	1,514	198	133	62	57	136	76		
16	Ministerio de Ambiente y Zoológico	1,718	1,565	1,512	1,430	206	135	-117	72	128	63		
17	Órgano Judicial	6,444	4,774	4,748	3,990	1,696	794	-117	-61	1,813	855		
18	Procuraduría General de la Nación	5,817	4,706	4,328	4,053	1,489	653	517	230	972	423		
19	Tribunal Electoral	2,415	2,575	1,731	2,238	684	337	71	80	613	257		
20	Procuraduría de Administración	1,677	1,477	1,668	1,442	5	-1	4	4	6	4		
21	Fiscalía Electoral	152	101	145	98	7	-1	0	0	6	-1		
22	Tribunal de Cuentas	152	101	145	98	7	-1	0	0	6	-1		
23	Fiscalía General de Cuentas	140	96	140	100	0	-4	0	0	0	-4		
24	Defensoría del Pueblo	172	171	190	187	-18	-18	0	0	-18	-16		
25	Tribunal Administrativo Tributario	103	72	98	68	5	4	1	1	5	3		
26	Asamblea de Representantes	1,052	700	908	688	144	12	13	10	131	2		
	Sector Descentralizado	102,676	79,268	93,712	76,759	8,964	2,909	-1,161	-379	10,125	2,888		
	Instituciones Descentralizadas	80,913	57,848	73,650	56,401	7,263	1,447	-1,164	-338	8,427	1,785		
1	Autoridad del Tránsito y Transporte Terrestre	853	1,176	797	1,154	56	22	47	82	9	60		
2	Autoridad Nacional de los Servicios Públicos	668	450	599	417	33	33	0	0	69	33		
3	Caja de Seguro Social	45,217	27,797	39,354	26,783	5,864	1,014	-72	-2	5,935	1,016		
4	Autoridad de Protección al Consumidor y Defensa de la Competencia	424	469	435	477	-11	-8	-44	-34	32	26		
5	Sistema de Ahorro y Capitalización	45	30	39	29	6	1	6	-6	14	7		
6	Instituto para la Formación y Aprovechamiento de los Recursos Humanos	588	781	547	763	41	18	29	31	12	-13		
7	Instituto de Investigación Agropecuaria de Panamá	307	538	299	532	8	6	8	7	0	-1		
8	Instituto Nacional de Cultura	939	1,018	774	936	165	82	-2	-2	167	84		
9	Instituto Panameño de Deportes	532	753	506	623	26	-70	10	-35	17	-35		
10	Instituto Nacional de Formación Profesional y Capacitación para el Desarrollo Humano	505	644	389	512	116	132	34	28	83	104		
11	Instituto Panameño de Rehabilitación Especial	2,484	2,064	2,302	1,974	183	90	-30	-21	212	111		
12	Autoridad Nacional para la Innovación Gubernamental	234	123	235	120	-1	3	4	2	-5	1		
13	Instituto Panameño Autónomo Cooperativo	437	438	338	376	100	62	14	12	86	50		
14	Autoridad de Turismo de Panamá	381	364	380	367	21	-3	-5	4	25	-7		
15	Instituto Conmemorativo Gorgas de Estudios de la Salud	387	295	361	295	26	-	-20	-25	46	25		
16	Registro Público de Panamá	652	719	630	723	22	-4	5	2	17	-6		
17	Universidad Autónoma de Chiriquí	3,250	2,052	2,981	2,025	269	27	-191	-260	460	287		
18	Universidad de Panamá	11,963	8,840	12,829	8,741	1,229	279	-129	-630	2,785	-61		
19	Universidad Tecnológica de Panamá	3,373	3,373	3,373	3,110	-1,027	263	-451	212	577	51		
20	Universidad Marítima Internacional de Panamá	307	217	282	195	25	22	13	14	12	8		
21	Universidad Estatal de Radio y Televisión	307	217	282	195	25	22	13	14	12	8		
22	Sistema Estatal de Seguridad de Alimentos	328	301	313	348	39	10	-7	-1	40	8		
23	Autoridad Panameña de Seguridad Alimentaria	328	301	313	348	39	10	-7	-1	40	8		
24	Dirección General de Contrataciones Públicas	138	94	113	79	25	15	11	-14	22	24		
25	Secretaría Nacional de Ciencia, Tecnología e Innovación	271	340	197	329	104	17	8	6	106	49		
26	Secretaría Nacional de Contrataciones Públicas	33	33	36	36	0	-3	0	0	32	4		
27	Tribunal Administrativo de Contrataciones Públicas	50	33	36	42	-13	-9	0	0	-13	-9		
28	Autoridad de la Micro, Pequeña y Mediana Empresa	236	201	262	209	-26	-8	-23	-8	-2	-3		
29	Zona Franca del Barú	11	13	11	13	0	-	0	0	0	0		
30	Secretaría Nacional de Discapacidad	228	217	197	195	31	22	-6	-11	37	33		
31	Autoridad Nacional de Aduanas	1,214	1,157	1,157	1,632	418	-19	-6	-3	54	-16		
32	Instituto Nacional de la Mujer	139	153	183	194	57	59	6	9	51	50		
33	Secretaría Nacional de Adhesividad y Familia	153	153	153	153	0	0	0	0	0	0		
34	Autoridad Nacional de Administración de Tierras	781	837	806	864	-27	-27	3	5	-25	4		
35	Autoridad de Pasaportes de Panamá	109	111	99	102	10	9	3	0	7	-27		
36	Autoridad Nacional de Transparencia y Acceso a la Información	81	53	73	46	8	7	0	0	8	7		

Cuadro No.9 DIFERENCIAS EN EL SUELDO BRUTO MENSUAL Y NÚMERO DE FUNCIONARIOS, PERMANENTES Y EVENTUALES, EN EL SECTOR PÚBLICO: OCTUBRE DE 2016 - OCTUBRE DE 2015 (Conclusión)

No.	ENTIDAD	TOTALES OCTUBRE 2016			TOTALES OCTUBRE 2015			DIFERENCIAS TOTALES			DIFERENCIAS EVENTUALES 1/			DIFERENCIAS PERMANENTES		
		SUELDO BRUTO (en miles de B./.)	FUNCIONARIOS	SUELDO BRUTO (en miles de B./.)	FUNCIONARIOS	SUELDO BRUTO (en miles de B./.)	FUNCIONARIOS	SUELDO BRUTO (en miles de B./.)	FUNCIONARIOS	SUELDO BRUTO (en miles de B./.)	FUNCIONARIOS	SUELDO BRUTO (en miles de B./.)	FUNCIONARIOS	SUELDO BRUTO (en miles de B./.)	FUNCIONARIOS	
Empresas Públicas		13,356	14,430	11,825	13,578	1,531	852	125	81	1,407	771					
37	Autoridad Marítima de Panamá	1,756	1,643	1,649	1,580	108	63	39	13	69	50					
38	Bingos Nacionales	28	44	23	38	5	6	0	0	5	6					
39	Autoridad Aeronáutica Civil	959	808	1,018	820	-59	-12	0	0	-58	-12					
40	Aeropuerto Internacional de Tocumen, S.A. 3/	1,463	1,349	1,270	1,245	193	104	0	0	193	104					
41	Instituto de Acuicultura y Alcantarillados Nacionales	2,981	3,466	2,356	3,015	625	451	30	10	595	441					
42	Instituto de Mercado Agropecuario	530	745	494	728	36	17	33	29	3	-12					
43	Empresa de Transmisión Eléctrica, S.A.	914	484	773	442	141	42	0	0	141	42					
44	Lotería Nacional de Beneficencia	1,484	1,978	1,274	1,966	210	12	-15	-9	225	21					
45	Zona Libre de Colón	581	719	541	697	40	22	22	14	18	8					
46	Empresa de Generación Eléctrica, S. A.	42	21	44	26	-2	-5	-4	-4	2	-1					
47	Agencia del Área Económica Especial Panamá Pacífico	163	105	163	108	0	-3	0	0	0	-3					
48	Autoridad de Aseo Urbano y Domiciliario	1,909	2,704	1,755	2,617	155	87	20	28	135	59					
49	Empresa Nacional de Autopistas, S.A.	46	17	33	14	13	3	0	0	13	3					
50	Empresa Metro de Panamá, S.A.	500	347	433	282	67	65	0	0	67	65					
Intermediarios Financieros		8,407	6,990	8,237	6,780	170	210	-122	-122	292	332					
51	Superintendencia de Bancos	732	446	704	425	28	21	1	1	27	20					
52	Banco de Desarrollo Agropecuario	769	735	668	705	102	30	-16	-6	117	36					
53	Banco Hipotecario Nacional	125	304	126	324	-1	-20	-4	-8	4	-12					
54	Banco Nacional de Panamá	4,081	3,188	4,073	3,232	8	-44	-109	-124	118	80					
55	Caja de Ahorros	2,161	1,891	2,143	1,709	18	182	16	20	2	162					
56	Superintendencia del Mercado de Valores	239	116	234	110	5	6	0	0	5	6					
57	Instituto de Seguro Agropecuario	202	246	199	212	3	34	-10	-5	13	39					
58	Superintendencia de Seguros y Reaseguros	98	64	92	63	6	1	0	0	6	1					
Total del Sector Público		271,175	223,530	243,169	214,333	28,005	9,197	2,587	1,793	25,418	7,404					

Cuadro No. 10 SUELDO BRUTO MENSUAL Y NÚMERO DE FUNCIONARIOS, PERMANENTES Y EVENTUALES, EN EL SECTOR PÚBLICO: SEPTIEMBRE DE 2015

No.	ENTIDAD	PERMANENTES			EVENTUALES Z/			TOTALES		
		SUELDO BRUTO 1/ (en miles de Br.) (1)	FUNCIONARIOS (2)	SUELDO PROMEDIO (en Balboas) (3)=(1)(2)*1000	SUELDO BRUTO (en miles de Br.) (4)	FUNCIONARIOS (5)	SUELDO PROMEDIO (en Balboas) (6)=(4)(5)*1000	SUELDO BRUTO (en miles de Br.) (7)=(1+4)	FUNCIONARIOS (8)=(2+5)	SUELDO PROMEDIO (en Balboas) (9)=(7)(8)*1000
	Gobierno Central	140,038	125,854	1,113	8,882	10,869	148,920	136,723	1,089	
1	Asamblea Nacional	1,817	1,602	1,134	371	371	2,188	1,973	1,009	
2	Contraloría General de la República	3,768	2,725	1,363	695	756	4,463	3,461	1,262	
3	Ministerio de la Presidencia	1,966	1,975	986	107	106	2,073	2,081	996	
4	Servicio de Protección Institucional (SPI)	1,660	1,670	984	2	3	1,662	1,673	984	
5	Ministerio de Salud	26,956	26,445	1,019	554	575	27,510	27,020	1,018	
6	Ministerio de Seguridad Pública	682,70	576	1,185	75,60	38	758,30	614	1,131	
7	Ministerio de Relaciones Exteriores	55,091	48,083	1,184	4,669	6,406	62,761	55,489	1,131	
8	Ministerio de Educación	682,70	816	935	129	148	892	964	926	
9	Ministerio de Comercio e Industrias	1,560,40	2,423	644	121,10	176	1,682	2,599	647	
10	Ministerio de Obras Públicas	2,525,50	2,072	1,219	24,20	39	2,550	2,599	1,268	
11	Ministerio de Desarrollo Agropecuario	19,573	14,724	1,329	77,70	58	20,353	19,777	1,329	
12	Ministerio de Trabajo y Desarrollo Laboral	673	840	802	320	301	993	1,141	870	
13	Ministerio de Vivienda y Ordenamiento Territorial	736	977	753	-	-	736	977	753	
14	Ministerio de Economía y Finanzas	2,904	2,519	1,153	1,024	915	3,928	3,434	1,144	
15	Ministerio de Desarrollo Social	953	1,455	655	35	60	988	1,515	652	
16	Ministerio de Ambiente	1,347	1,355	984	50	58	1,396	1,413	988	
17	Órgano Judicial	4,435	3,915	1,184	144	81	4,578	3,996	1,206	
18	Tribunal Electoral	1,716	2,218	1,291	10	12	1,726	2,218	1,291	
19	Tribunal General de la Nación	1,716	2,218	1,291	10	12	1,726	2,218	1,291	
20	Procuraduría de la Administración	173	160	1,080	6	8	1,086	1,086	1,086	
21	Fiscalía General Electoral	166	147	1,131	-	-	1,131	1,131	1,131	
22	Tribunal de Cuentas	139	97	1,507	-	-	1,507	97	1,507	
23	Fiscalía General de Cuentas	139	100	1,389	-	-	1,389	100	1,389	
24	Defensoría del Pueblo	89	89	1,025	-	-	1,025	89	1,025	
25	Defensoría del Consumidor	89	89	1,025	-	-	1,025	89	1,025	
26	Asamblea de Representantes	852	653	1,305	55	32	907	685	1,325	
	Sector Descentralizado	74,933	66,565	1,126	8,783	10,832	83,716	77,397	1,082	
	Instituciones Descentralizadas	55,938	47,707	1,173	7,227	9,379	63,664	57,086	1,115	
1	Autoridad del Tránsito y Transporte Terrestre	610	951	716	196	261	805	1,112	724	
2	Autoridad Nacional de los Servicios Públicos	692	414	1,429	-	-	692	414	1,429	
3	Caja de Seguro Social	29,925	26,430	1,128	-	-	31,453	27,781	1,329	
4	Autoridad de Protección al Consumidor y Defensa de la Competencia	384	440	873	41	34	425	474	896	
5	Sistema de Ahorro y Capitalización	24	17	1,435	14	11	1,449	28	1,364	
6	Instituto para la Formación y Aprovechamiento de los Recursos Humanos	392	514	762	171	248	933	728	1,261	
7	Instituto de Investigación Agropecuaria de Panamá	295	518	569	6	13	301	531	564	
8	Instituto Nacional de Cultura	783	942	891	4	2	787	944	894	
9	Instituto Panameño de Deportes	265	438	605	251	385	516	605	630	
10	Instituto Nat. de Formación Profesional y Capacitación para el Desarrollo Humano	290	390	744	77	115	367	505	726	
11	Instituto Panameño de Rehabilitación Especial	2,087	1,775	1,176	219	189	2,306	1,984	1,174	
12	Autoridad de Innovación Gubernamental	220	176	1,004	6	3	226	119	1,089	
13	Instituto Panameño de Turismo Cooperativo	256,5	316	814	61	45	317	360	883	
14	Autoridad de Turismo de Panamá	322	269	635	89	95	411	364	635	
15	Registro Comunal de Gorgas	815	222	1,422	50	71	865	293	1,246	
16	Registro Público de Panamá	612	711	969	13	7	625	718	969	
17	Universidad Autónoma de Chiriquí	2,468	1,400	1,763	555	675	3,023	2,075	1,457	
18	Universidad de Panamá	7,393	4,569	1,749	3,171	4,177	11,163	8,666	1,285	
19	Universidad Especializada de Las Américas	495	443	1,118	663	973	1,189	1,416	818	
20	Universidad Tecnológica de Panamá	3,70	2,652	1,453	215	26	3,965	2,959	1,347	
21	Universidad Marítima Internacional de Panamá	258	171	1,511	29	26	287	197	1,457	
22	Sistema Estatal de Radio y Televisión	315	336	336	17	12	353	348	352	
23	Autoridad Nacional de Seguridad Alimentaria	312	282	1,105	7	14	319	286	1,075	
24	Dirección General de Contrataciones Públicas	169	80	1,476	4	2	163	80	1,476	
25	Secretaría Nacional de Ciencia, Tecnología e Innovación	350	335	1,046	10	16	360	351	1,026	
26	Autoridad de los Recursos Acuáticos	61,9	42	1,474	135	119	298	149	1,497	
27	Tribunal de Contrataciones Públicas	163	80	2,040	-	-	163	80	2,040	
28	Zona Franca del Barú	193	12	633	6	10	199	12	633	
29	Secretaría Nacional de Discapacidad	1,014	1,394	1,047	184	252	1,197	1,646	1,020	
30	Autoridad Nacional de Aduanas	177	85	868	6	7	183	92	872	
31	Instituto Nacional de la Mujer	526	864	669	-	-	526	864	669	
32	Secretaría Nacional de Niñez, Adolescencia y Familia	97	46	1,335	-	-	97	46	1,335	
33	Autoridad Nacional de Administración de Tierras	97	46	1,335	-	-	97	46	1,335	
34	Autoridad de Pasaportes de Panamá	97	46	1,335	-	-	97	46	1,335	
35	Autoridad Nacional de Transparencia y Acceso a la Información	97	46	1,335	-	-	97	46	1,335	

Cuadro No.10 SUELDO BRUTO MENSUAL Y NÚMERO DE FUNCIONARIOS, PERMANENTES Y EVENTUALES, EN EL SECTOR PÚBLICO, SEPTIEMBRE DE 2015. (Conclusión)

No.	ENTIDAD	PERMANENTES				EVENTUALES 2/				TOTALES		
		SUELDO BRUTO 1/ (en miles de B./) (1)	FUNCIONARIOS (2)	SUELDO PROMEDIO (en Balboas) (3)=(1)/(2)*1000	SUELDO BRUTO (en miles de B./) (4)	FUNCIONARIOS (5)	SUELDO PROMEDIO (en Balboas) (6)=(4)/(5)*1000	SUELDO BRUTO (en miles de B./) (7)=(1+4)	FUNCIONARIOS (8)=(2+5)	SUELDO PROMEDIO (en Balboas) (9)=(7)/(8)*1000		
	Empresas Públicas	11,026	12,505	882	701	1,031	680	11,727	13,536	866		
37	Autoridad Marítima de Panamá	1,609	1,565	1,028	5	6	900	1,615	1,571	1,028		
38	Bingos Nacionales	24	41	580	-	-	..	24	41	580		
39	Autoridad Aeronáutica Civil	873.5	796	1,097	30	17	1,759	903	813	1,111		
40	Aeropuerto Internacional de Tocumen	1,223	1,218	1,004	-	-	..	1,223	1,218	1,004		
41	Instituto de Acueductos y Alcantarillados Nacionales	2,041	2,582	790	286	372	768	2,326	2,954	788		
42	Instituto de Mercado Agropecuario	227	266	853	265	460	576	492	726	677		
43	Empresa de Transmisión Eléctrica, S.A.	784 b/	442	1,773	-	-	..	784 b/	442	1,773		
44	Lotería Nacional de Beneficencia	1,347	1,954	669	19	17	1,118	1,366	1,971	683		
45	Zona Libre de Colón	557	697	799	20	17	1,159	577	714	807		
46	Empresa de Generación Eléctrica, S. A.	37	22	1,695	3	4	750	40	26	1,550		
47	Agencia del Área Económica Especial Panamá Pacífico	165	128	1,287	-	-	..	165	128	1,287		
48	Autoridad de Aseo Urbano y Domiciliario	1,676	2,473	678	73	138	531	1,749	2,611	670		
49	Empresa Nacional de Autopistas, S.A.	33	14	2,350	-	-	..	33	14	2,350		
50	Empresa Metro de Panamá, S. A.	432	307	1,406	-	-	..	432	307	1,406		
	Intermediarios Financieros	7,969	6,353	1,254	356	422	843	8,325	6,775	1,229		
51	Superintendencia de Bancos	689.5	411	228	11	9	1,244	701	420	1,668		
52	Banco de Desarrollo Agropecuario	587	635	924	70	67	1,042	657	702	935		
53	Banco Hipotecario Nacional	111	288	372	11	22	372	122	320	382		
54	Banco Nacional de Panamá	3,913	3,052	1,282	153	171	893	4,066	3,223	1,261		
55	Caja de Ahorros	2,225	1,653	1,346	53	76	700	2,278	1,729	1,317		
56	Superintendencia del Mercado de Valores	214	106	2,019	7	7	929	221	113	1,951		
57	Instituto de Seguro Agropecuario	137	133	1,028	51	70	726	188	203	924		
58	Superintendencia de Seguros	93.7	65	1,442	-	-	-	94	65	1,442		
	Total del Sector Público	214,971	192,419	1,117	17,665	21,701	814	232,636	214,120	1,066		

1/ No se incluye pago correspondiente a agencias expiradas.

2/ Incluye empleados transitorios y contingentes.

3/ Creado mediante Ley 8 de 25 de marzo de 2015; remplaza a la Autoridad Nacional del Ambiente.

a/ Incluye pagos retroactivos a funcionarios nuevos o que estaban de licencia.

b/ Incluye pago por B/.2,892.88 a 127 meteorólogos.

(-) Cantidad nula o cero.

Cuadro No.11 SUELDO BRUTO MENSUAL Y NÚMERO DE FUNCIONARIOS, PERMANENTES Y EVENTUALES, EN EL SECTOR PÚBLICO: SEPTIEMBRE DE 2016

No.	ENTIDAD	PERMANENTES				EVENTUALES				TOTALES			
		SUELDO BRUTO /J/ (en miles de B./) (1)	SUELDO PROMEDIO (en Balboas) (3)=(1)/(2)*1000	SUELDO BRUTO (en miles de B./) (4)	FUNCIONARIOS (2)	SUELDO PROMEDIO (en Balboas) (5)=(4)/(5)*1000	FUNCIONARIOS (5)	SUELDO BRUTO (en miles de B./) (7)=(4)+(6)	FUNCIONARIOS (9)=(2)+(5)	SUELDO PROMEDIO (en Balboas) (8)=(7)/(9)*1000	FUNCIONARIOS (8)=(2)+(5)	SUELDO PROMEDIO (en Balboas) (9)=(7)/(9)*1000	
	Gobierno Central	153,050	1,176	11,643	130,138	12,451	935	164,693	142,589	1,155			
1	Asamblea Nacional	1,999	1,201	380	390	974	2,379	2,054	1,158				
2	Contraloría General de la República	4,488	1,377	296	326	925	4,784	3,580	1,336				
3	Ministerio de la Presidencia	2,166	1,046	107	106	1,009	2,273	2,176	1,045				
4	Servicio de Protección Institucional (SPI)	2,692	1,011	5	7	714	1,825	1,807	1,010				
5	Ministerio de Gobierno	3,404	791	139	91	1,527	2,831	3,495	810				
6	Ministerio de Seguridad Pública	28,848	1,035	473	440	1,075	29,321	28,320	1,035				
7	Ministerio de Relaciones Exteriores	1,884	1,184	175	175	1,184	1,884	1,884	1,184				
8	Ministerio de Comercio e Industrias	58,717	1,184	6,278	7,200	1,184	64,988	56,796	1,144				
9	Ministerio de Obras Públicas	1,566	706	234	233	1,004	1,013	2,398	998				
10	Ministerio de Desarrollo Agropecuario	2,468	1,232	34	35	971	2,502	2,038	708				
11	Ministerio de Salud	23,347	1,573	1,487	1,568	954	24,834	16,403	1,514				
12	Ministerio de Trabajo y Desarrollo Laboral	794	920	323	310	1,042	1,117	1,173	952				
13	Ministerio de Vivienda y Ordenamiento Territorial	737	813	-	907	813	737	907	813				
14	Ministerio de Economía y Finanzas	2,911	1,246	1,146	1,031	1,112	4,057	3,367	1,205				
15	Ministerio de Desarrollo Social	1,339	1,115	84	111	1,115	1,197	1,649	1,065				
16	Ministerio de Ambiente	1,093	1,111	98	98	982	1,189	1,587	1,111				
17	Órgano Judicial	6,582	1,442	108	121	1,190	6,607	4,587	1,440				
18	Procuraduría General de la Nación	5,488	1,214	175	163	1,074	5,663	4,685	1,209				
19	Tribunal Electoral	2,348	941	46	43	39	2,394	2,537	944				
20	Procuraduría de la Administración	190	1,118	10	10	1,000	200	180	1,111				
21	Fiscalía General Electoral	168	1,128	1	1	1,128	168	149	1,128				
22	Fiscalía General de Cuentas	146	1,521	1	2	500	147	98	1,500				
23	Fiscalía General de Rentas	139	1,433	1	1	1,433	139	97	1,433				
24	Defensoría del Pueblo	171	994	3	69	1,478	171	172	994				
25	Tribunal Administrativo Tributario	102	1,478	3	2	1,500	102	71	1,479				
26	Representantes de Corregimientos	983	1,501	72	41	1,756	983	696	1,516				
	Sector Descentralizado	99,591	1,460	9,884	68,223	11,201	882	109,475	79,424	1,378			
	Instituciones Descentralizadas	79,105	1,640	8,859	48,225	9,805	904	87,964	58,030	1,516			
1	Autoridad del Tránsito y Transporte Terrestre	602	765	244	385	765	634	1,379	1,172	722			
2	Autoridad Nacional de los Servicios Públicos	662	1,474	-	449	-	662	662	449	1,474			
3	Caja de Seguro Social	47,910	1,833	1,950	26,132	1,308	49,860	27,440	1,817				
4	Autoridad de Protección al Consumidor y Defensa de la Competencia	421	901	3	467	3	904	902	470				
5	Sistema de Ahorro y Capitalización	38	1,652	7	23	7	45	30	1,500				
6	Instituto para la Formación y Aprovechamiento de los Recursos Humanos	397	786	192	505	277	589	782	753				
7	Instituto Nacional de Estadística y Censos	206	921	8	15	15	206	176	921				
8	Instituto Nacional de Cultura	946	921	8	15	15	946	616	921				
9	Instituto Panameño de Deportes	285	689	256	408	351	541	759	713				
10	Instituto Nacional de Formación Profesional y Capacitación para el Desarrollo Humano	401	796	128	504	141	908	645	820				
11	Instituto Panameño de Rehabilitación Especial	2,286	1,213	182	1,885	177	2,468	2,062	1,197				
12	Autoridad Nacional para la Innovación Gubernamental	221	1,873	8	118	4	229	122	1,877				
13	Instituto Panameño Autónomo Cooperativo	353	929	177	380	62	430	442	973				
14	Autoridad de Turismo de Panamá	257	1,047	12	257	106	1,057	381	1,050				
15	Registro Público de Panamá	632	1,688	18	145	9	653	441	1,688				
16	Registro Público de Bienes de Estudios de la Salud	632	688	18	145	9	653	441	688				
17	Universidad Autónoma de Chiriquí	3,187	1,896	345	1,681	349	3,532	2,030	1,740				
18	Universidad de Panamá	10,555	2,336	3,768	4,469	989	14,323	8,987	1,594				
19	Universidad Especializada de Las Américas	570	1,234	843	1,262	668	1,413	1,724	820				
20	Universidad Tecnológica de Panamá	269	1,586	274	365	40	4,546	3,059	1,486				
21	Universidad Marítima Internacional de Panamá	269	1,528	42	40	1,050	311	216	1,440				
22	Sistema Estatal de Radio y Televisión	349	1,023	19	13	1,462	368	354	1,040				
23	Autoridad Panameña de Seguridad de Alimentos	332	1,099	302	302	-	1,099	302	1,099				
24	Dirección General de Contrataciones Públicas	324	1,462	6	86	4	1,500	130	1,370				
25	Dirección General de Contrataciones de Bienes, Servicios y Obras	370	1,057	19	350	23	389	293	1,043				
26	Autoridad de los Recursos Acuáticos de Tecnología e Innovación	370	1,057	19	350	23	389	293	1,043				
27	Tribunal Administrativo de Contrataciones Públicas	59	1,553	38	38	826	59	59	1,553				
28	Autoridad de la Micro, Pequeña y Mediana Empresa	112	1,333	125	118	1,059	237	202	1,173				
29	Zona Franca del Barú	11	917	-	11	-	917	12	1,041				
30	Secretaría Nacional de Discapacidad	229	1,041	-	220	-	229	220	1,041				
31	Autoridad Nacional de Aduanas	1,053	771	178	1,366	248	1,231	1,614	916				
32	Instituto Nacional de la Mujer	130	942	12	130	17	706	142	1,000				
33	Secretaría Nacional de Niñez, Adolescencia y Familia	164	816	3	201	3	816	167	816				
34	Autoridad Nacional de Administración de Tierras	777	928	-	837	-	777	777	928				
35	Autoridad Nacional de Administración de Panamá	106	1,029	9	103	-	1,035	106	1,029				
36	Autoridad Nacional de Transparencia y Acceso a la Información	81	1,528	-	53	-	81	53	1,528				

Cuadro No.11 SUELDO BRUTO MENSUAL Y NÚMERO DE FUNCIONARIOS, PERMANENTES Y EVENTUALES, EN EL SECTOR PÚBLICO: SEPTIEMBRE DE 2016 (Conclusión)

No.	ENTIDAD	PERMANENTES			EVENTUALES ^{2/}			TOTALES		
		SUELDO BRUTO 1/ (en miles de B./.) (1)	FUNCIONARIOS (2)	SUELDO PROMEDIO (en Balboas) (3)=(1)/(2)*1000	SUELDO BRUTO (en miles de B./.) (4)	FUNCIONARIOS (5)	SUELDO PROMEDIO (en Balboas) (6)=(4)/(5)*1000	SUELDO BRUTO (en miles de B./.) (7)=(1+4)	FUNCIONARIOS (8)=(2+5)	SUELDO PROMEDIO (en Balboas) (9)=(7)/(8)*1000
	Empresas Públicas	12,444	13,323	934	791	1,112	711	13,235	14,435	917
37	Autoridad Marítima de Panamá	1,712	1,623	1,055	21	10	2,100	1,733	1,633	1,061
38	Bingos Nacionales	29	44	659	-	-	-	29	44	659
39	Autoridad Aeronáutica Civil	951	794	1,198	30	17	1,765	981	811	1,210
40	Aeropuerto Internacional de Tocumen, S.A. 4/	1,387	1,385	1,001	-	-	-	1,387	1,385	1,001
41	Instituto de Acueductos y Alcantarillados Nacionales	2,681	3,068	874	307	395	777	2,988	3,463	863
42	Instituto de Mercado Agropecuario	224	254	882	293	483	607	517	737	701
43	Empresa de Transmisión Eléctrica, S.A.	861	471	1,828	-	-	-	861	471	1,828
44	Lotería Nacional de Beneficencia	1,466	1,978	741	9	9	1,000	1,475	1,987	742
45	Zona Libre de Colón	536	685	782	39	34	1,147	575	719	800
46	Empresa de Generación Eléctrica, S. A.	41	22	1,864	-	-	-	41	22	1,864
47	Agencia del Área Económica Especial Panamá Pacífico	179	106	1,689	-	-	-	179	106	1,689
48	Autoridad de Aseo Urbano y Domiciliario	1,820	2,533	719	92	164	561	1,912	2,697	709
49	Empresa Nacional de Autopistas, S.A.	43	17	2,529	-	-	-	43	17	2,529
50	Empresa Metro de Panamá, S.A.	514	343	1,499	-	-	-	514	343	1,499
	Intermediarios Financieros	8,042	6,675	1,205	234	284	824	8,276	6,959	1,189
51	Superintendencia de Bancos	722	434	212	15	13	1154	737	447	1649
52	Banco de Desarrollo Agropecuario	676	661	1,027	68	71	958	747	732	1,020
53	Banco Hipotecario Nacional	113	291	388	8	14	571	121	305	397
54	Banco Nacional de Panamá	3,962	3,127	1,267	50	52	962	4,012	3,179	1,262
55	Caja de Ahorros	2,090	1,811	1,154	49	67	731	2,139	1,878	1,139
56	Superintendencia del Mercado de Valores	238	116	2,052	-	-	-	238	116	2,052
57	Instituto de Seguro Agropecuario	146	171	854	44	67	657	190	238	798
58	Superintendencia de Seguros y Reaseguros	92	64	1,438	-	-	-	92	64	1,438
	Total del Sector Público	252,641	198,361	1,274	21,527	23,652	910	274,168	222,013	1,235

1/ No se incluye pago correspondiente a agencias expiradas.

2/ Incluye empleados transitorios y contingentes.

3/ Creado mediante Ley 8 de 25 de marzo de 2015; reemplaza a la Autoridad Nacional del Ambiente.

4/ La Sociedad Anónima Aeropuerto Internacional de Tocumen es responsable de la administración de cinco aeropuertos internacionales: Enrique Jimenez (Colón), Scarlett Martínez (Coclé), Panamá Pacífico (Panamá Oeste) y Tocumen (Panamá).

a/ Incluye pago por B.V.2.878 a 134 observadores meteorológicos.

(-) Cantidad nula o cero.

(.) Dato no aplicable.