



REPÚBLICA DE PANAMÁ  
CONTRALORÍA GENERAL DE LA REPÚBLICA

INFORME DE LA PLANILLA DEL SECTOR PÚBLICO  
AL 31 DE OCTUBRE DE 2020



FEBRERO DE 2021

REPÚBLICA DE PANAMÁ  
CONTRALORÍA GENERAL DE LA REPÚBLICA

Dirección de Asesoría Económica y Financiera

GERARDO SOLÍS  
Contralor General

DAGOBERTO CORTEZ  
Subcontralor General

ZENIA VÁSQUEZ DE PALACIOS  
Secretaria General

LUIS ENRIQUE QUESADA  
Director

HERARDO RÍOS CASTILLO  
Asistente Ejecutivo

Unidad de Análisis e Informes Especiales

Asesores Económico-Financieros

Casiano Vergara  
Coordinador

Edilsa Torres E.  
Marisol Q. de Cheng  
Otto R. Penso P.  
Dalia Rodríguez

## ÍNDICE GENERAL

	Pág.
<b>RESUMEN</b>	vi
<b>PLANILLA DEL SECTOR PÚBLICO AL MES DE OCTUBRE DE 2020</b>	
<b>1 NÚMERO DE FUNCIONARIOS: OCTUBRE 2020 Y 2019</b>	1
1.1 SECTOR PÚBLICO	1
1.2 GOBIERNO CENTRAL	2
1.2.1 FUNCIONARIOS PERMANENTES Y EVENTUALES	2
1.2.2 FUNCIONARIOS PERMANENTES	2
1.2.3 FUNCIONARIOS EVENTUALES	3
1.3 SECTOR DESCENTRALIZADO	4
1.3.1 FUNCIONARIOS PERMANENTES Y EVENTUALES	4
1.3.2 FUNCIONARIOS PERMANENTES	4
1.3.3 FUNCIONARIOS EVENTUALES	5
<b>2. SUELDO BRUTO: OCTUBRE 2020 Y 2019</b>	6
2.1 SECTOR PÚBLICO	6
2.2 GOBIERNO CENTRAL	6
2.2.1 SUELDO BRUTO TOTAL	6
2.2.2 SUELDO BRUTO PERMANENTES	7
2.2.3 SUELDO BRUTO EVENTUALES	7
2.3 SECTOR DESCENTRALIZADO	8
2.3.1 SUELDO BRUTO TOTAL	8
2.3.2 SUELDO BRUTO PERMANENTES	8
2.3.3 SUELDO BRUTO EVENTUALES	9

## ÍNDICE DE GRÁFICAS

Pág.

### I. PLANILLA DEL SECTOR PÚBLICO NÚMERO DE FUNCIONARIOS AL MES DE OCTUBRE DE 2020

#### GOBIERNO CENTRAL

GRÁFICA No.1	NÚMERO DE FUNCIONARIOS PERMANENTES Y EVENTUALES DEL GOBIERNO CENTRAL: ENERO-OCTUBRE DE 2020 Y 2019	2
GRÁFICA No.2	NÚMERO DE FUNCIONARIOS PERMANENTES DEL GOBIERNO CENTRAL: ENERO-OCTUBRE DE 2020 Y 2019	3
GRÁFICA No.3	NÚMERO DE FUNCIONARIOS EVENTUALES DEL GOBIERNO CENTRAL: ENERO-OCTUBRE DE 2020 Y 2019	3

#### SECTOR DESCENTRALIZADO

GRÁFICA No.4	NÚMERO DE FUNCIONARIOS PERMANENTES Y EVENTUALES DEL SECTOR DESCENTRALIZADO: ENERO-OCTUBRE DE 2020 Y 2019	4
GRÁFICA No.5	NÚMERO DE FUNCIONARIOS PERMANENTES DEL SECTOR DESCENTRALIZADO: ENERO-OCTUBRE DE 2020 Y 2019	5
GRÁFICA No.6	NÚMERO DE FUNCIONARIOS EVENTUALES DEL SECTOR DESCENTRALIZADO: ENERO-OCTUBRE DE 2020 Y 2019	5

### II. SUELDO BRUTO AL MES DE OCTUBRE DE 2020

#### GOBIERNO CENTRAL

GRÁFICA No.7	SUELDO BRUTO DE FUNCIONARIOS PERMANENTES Y EVENTUALES DEL GOBIERNO CENTRAL: ENERO-OCTUBRE DE 2020 Y 2019	6
GRÁFICA No.8	SUELDO BRUTO DE FUNCIONARIOS PERMANENTES DEL GOBIERNO CENTRAL: ENERO-OCTUBRE DE 2020 Y 2019	7
GRÁFICA No.9	SUELDO BRUTO DE FUNCIONARIOS EVENTUALES DEL GOBIERNO CENTRAL: ENERO-OCTUBRE DE 2020 Y 2019	7

#### SECTOR DESCENTRALIZADO

GRÁFICA No.10	SUELDO BRUTO DE FUNCIONARIOS PERMANENTES Y EVENTUALES DEL SECTOR DESCENTRALIZADO: ENERO-OCTUBRE DE 2020 Y 2019	8
GRÁFICA No.11	SUELDO BRUTO DE FUNCIONARIOS PERMANENTES DEL SECTOR DESCENTRALIZADO: ENERO-OCTUBRE DE 2020 Y 2019	9
GRÁFICA No.12	SUELDO BRUTO DE FUNCIONARIOS EVENTUALES DEL SECTOR DESCENTRALIZADO: ENERO-OCTUBRE DE 2020 Y 2019	9

## ÍNDICE DE CUADRO

	Pág.
<b>PLANILLA DEL SECTOR PÚBLICO AL MES DE OCTUBRE DE 2020 Y 2019</b>	
CUADRO No.1 NÚMERO DE FUNCIONARIOS DEL SECTOR PÚBLICO ENERO-OCTUBRE: AÑOS 2020 Y 2019	1
CUADRO No.2 SUELDO BRUTO DE LA PLANILLA DEL SECTOR PÚBLICO ENERO-OCTUBRE: AÑOS 2020 Y 2019	6
CUADRO No.3 NÚMERO DE FUNCIONARIOS PERMANENTES Y EVENTUALES EN EL SECTOR PÚBLICO ENERO-OCTUBRE DE 2020	10
CUADRO No.4 SUELDO BRUTO MENSUAL Y ACUMULADO DE FUNCIONARIOS PERMANENTES Y EVENTUALES EN EL SECTOR PÚBLICO: ENERO-OCTUBRE DE 2020	12
CUADRO No.5 NÚMERO DE FUNCIONARIOS PERMANENTES Y EVENTUALES EN EL SECTOR PÚBLICO: ENERO-OCTUBRE DE 2019	14
CUADRO No.6 SUELDO BRUTO MENSUAL Y ACUMULADO DE FUNCIONARIOS PERMANENTES Y EVENTUALES DEL SECTOR PÚBLICO: ENERO-OCTUBRE DE 2019	16
CUADRO No.7 SUELDO BRUTO MENSUAL Y NÚMERO DE FUNCIONARIOS, PERMANENTES Y EVENTUALES, EN EL SECTOR PÚBLICO: OCTUBRE DE 2020	18
CUADRO No.8 DIFERENCIAS EN EL SUELDO BRUTO MENSUAL Y NÚMERO DE FUNCIONARIOS, PERMANENTES Y EVENTUALES, EN EL SECTOR PÚBLICO: OCTUBRE 2020-SEPTIEMBRE 2020	20
CUADRO No.9 DIFERENCIAS EN EL SUELDO BRUTO MENSUAL Y NÚMERO DE FUNCIONARIOS, PERMANENTES Y EVENTUALES, EN EL SECTOR PÚBLICO: OCTUBRE 2020-OCTUBRE 2019	22
CUADRO No.10 SUELDO BRUTO MENSUAL Y NÚMERO DE FUNCIONARIOS PERMANENTES Y EVENTUALES, EN EL SECTOR PÚBLICO: OCTUBRE DE 2019	24
CUADRO No.11 SUELDO BRUTO MENSUAL Y NÚMERO DE FUNCIONARIOS, PERMANENTES Y EVENTUALES, EN EL SECTOR PÚBLICO: SEPTIEMBRE DE 2020	26

## RESUMEN PLANILLA DEL SECTOR PÚBLICO OCTUBRE 2020

La planilla del Sector Público registra en el mes de octubre de 2020, un total de 238,449 funcionarios y un sueldo bruto de B/.381.1 millones.

1. El total de funcionarios se descomponen en 216,011 permanentes y 22,438 eventuales. De acuerdo al sector, 156,005 corresponden al Gobierno Central y 82,444 al Sector Descentralizado.
2. Del total del sueldo bruto (B/.381.1 millones), B/.354.3 millones corresponden a permanentes y B/.26.8 millones a eventuales. En la composición por sector B/.242.6 millones pertenecen al Gobierno Central y B/.138.5 millones al Sector Descentralizado.
3. Comparado con el mes anterior, en octubre de 2020 se registró un aumento de 2,528 funcionarios, en el que los eventuales aumentaron en 2,176 y los permanentes aumentaron en 352. En el total de aumentos se destacan las siguientes instituciones: la Asamblea Nacional con 1,089, el Ministerio de Salud con 376, la Caja de Seguro Social con 352, la Universidad Especializada de las Américas con 317, el Ministerio de Educación con 271, el Ministerio de Seguridad Pública con 82, el Servicio de Protección Institucional (SPI) con 80, la Contraloría General de la República con 44, el Ministerio de Economía y Finanzas con 42 y la Autoridad Marítima de Panamá con 33.
4. La planilla del mes de octubre de 2020, con respecto al mes de septiembre de 2020, registró un aumento de B/.2.4 millones en el sueldo bruto (0.6%); correspondiente a un aumento de B/.4.3 millones en eventuales (19.1%) y una disminución de B/.1.8 millones en permanentes (0.5%).
5. Al comparar la planilla de octubre de 2020 con la de octubre de 2019, se observa un aumento de 737 funcionarios (0.3%), desglosados en un aumento de 890 funcionarios eventuales (4.1%) y una disminución de 153 funcionarios permanentes (0.1%).
6. Las instituciones con mayores aumentos en octubre de 2020 con respecto a octubre de 2019 son las siguientes: el Ministerio de Salud con 1,114, el Servicio de Protección Institucional (SPI) con 272, la Autoridad Marítima de Panamá con 225, el Ministerio de la Presidencia con 193, la Lotería Nacional de Beneficencia con 146, la Procuraduría General de la Nación con 106, la Caja de Ahorros con 88, la Autoridad Nacional de Administración de Tierras con 85 y el Ministerio de Comercio e Industrias con 84.
7. Igualmente, con respecto a octubre de 2019, la planilla octubre de 2020 reflejó un aumento de B/.25.5 millones (7.2%) en el sueldo bruto, desglosados en un aumento de B/.20.9 millones (6.3%) en funcionarios permanentes y un aumento de B/.4.6 millones (20.7%) en funcionarios eventuales. Este aumento de sueldo bruto en la planilla del Sector Público es provocado en gran medida por incrementos producto de ajustes salariales en las áreas de educación, entre otras. En el sector salud contrataciones adicionales a las ya existentes para enfrentar la emergencia sanitaria COVID-19.
8. Recomendamos que la contratación de personal a laborar en el Estado, se dé en el marco de lo estrictamente necesario para el cumplimiento de los objetivos, los planes estratégicos institucionales, los programas de trabajo, requerimientos reales orientados a aumentar su productividad y el logro de las metas que tiene cada Institución Pública, dando cumplimiento a las normas y disposiciones administrativas que guarden el ordenamiento institucional.

## PLANILLA DEL SECTOR PÚBLICO: OCTUBRE DE 2020

El presente Informe de la Planilla del Sector Público contiene el número de funcionarios y los montos salariales pagados en el mes de octubre de 2020 y su comparación con el mes anterior y con octubre de 2019. También presenta el número promedio de funcionarios al mes de octubre de 2020 comparado con el promedio a octubre de 2019 y el monto acumulado de salarios pagados a octubre de 2020 y su comparación con el acumulado a octubre de 2019. La fuente de esta información la constituyen los registros centrales de pago de la Contraloría General de la República y los informes de planillas remitidos por las instituciones, cuyos pagos no se procesan en esta Institución.

Actualmente la planilla consta de ochenta y cuatro (84) entidades conformadas de la siguiente manera: 26 del Gobierno Central, 36 de las Instituciones Descentralizadas, 14 de las Empresas Públicas y 8 de los Intermediarios Financieros. La misma, excluye a la Autoridad del Canal de Panamá, patronatos y los municipios con excepción del pago a los Representantes de Corregimiento. Igualmente, se excluyen los pagos por horas extras, vigencias expiradas, décimo tercer mes, gastos de representación, jubilaciones y funcionarios eventuales de proyectos de inversión.

En el mes de octubre de 2020, la planilla registró un total de 238,449 funcionarios, con un pago de B/.381.1 millones de sueldo bruto (Ver Cuadros No.1 y No.2). A continuación el desglose de esta planilla en número de funcionarios y sueldo bruto pagado.

### 1. NÚMERO DE FUNCIONARIOS: OCTUBRE 2020 Y 2019

#### 1.1 SECTOR PÚBLICO

La planilla de octubre de 2020, registró un total de 238,449 funcionarios, de los cuales 216,011 son permanentes y 22,438 son eventuales (Ver Cuadro No.7).

De este total (238,449 funcionarios en octubre de 2020), 156,005 corresponden al Gobierno Central y 82,444 al Sector Descentralizado.

Con respecto a septiembre de 2020, la planilla pagada aumentó en 2,528 funcionarios, con un aumento de B/.2.5 millones (Ver Cuadro No.8).

En comparación con octubre de 2019, la planilla pagada del Sector Público registró un aumento de 737 funcionarios (0.3%), desglosados en un aumento de 890 funcionarios eventuales (4.1%) y una disminución de 153 funcionarios permanentes (0.1%) (Ver Cuadros No.1 y 9).

**Cuadro No.1 NÚMERO DE FUNCIONARIOS DEL SECTOR PÚBLICO  
ENERO-OCTUBRE: AÑOS 2020 y 2019**

CONDICIÓN	2020	2019	DIFERENCIA	VARIACIÓN PORCENTUAL
Enero	223,816	227,142	-3,326	-1.5
Febrero	230,630	234,672	-4,042	-1.7
Marzo	233,218	235,547	-2,329	-1.0
Abril	235,018	237,959	-2,941	-1.2
Mayo	236,486	238,435	-1,949	-0.8
Junio	239,460	238,583	877	0.4
Julio	234,616	237,267 (R)	-2,651	-1.1
Agosto	235,281	235,802 (R)	-521	-0.2
Septiembre	235,921	236,011	-90	0.0
Octubre	238,449	237,712	737	0.3
<b>Total</b>	<b>2,342,895</b>	<b>2,359,130</b>	<b>-16,235</b>	<b>-0.7</b>
<b>Promedio</b>	<b>234,290</b>	<b>235,913</b>	<b>-1,624</b>	

(R) Cifra Revisada

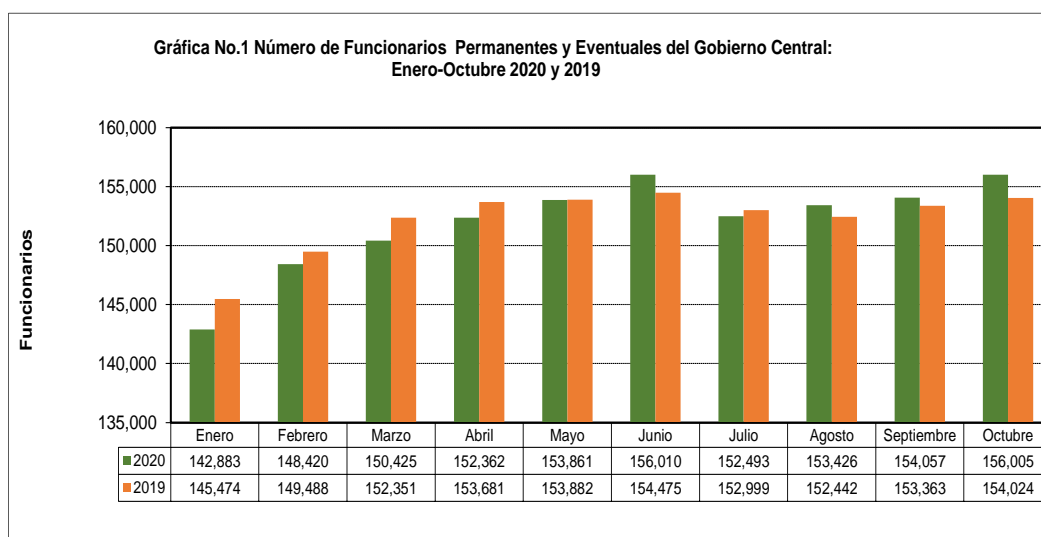
## 1.2 GOBIERNO CENTRAL

### 1.2.1 Funcionarios Permanentes y Eventuales

Al comparar el mes de octubre de 2020 con respecto al mes de septiembre de 2020, en el Gobierno Central se observa un aumento neto de 1,948 funcionarios (1.3%) en la planilla pagada (Ver Cuadro No.8).

En octubre de 2020, el Gobierno Central registró un aumento neto de 1,981 funcionarios, con respecto al mismo mes del 2019 (Ver Grafica No.1 y Cuadro No.9).

En las instituciones que aumentaron el número total de funcionarios en octubre de 2020 con respecto a octubre 2019 están fundamentalmente: el Ministerio de Salud con 1,114, el Servicio de Protección Institucional (SPI) con 272, el Ministerio de la Presidencia con 193, la Procuraduría General de la Nación con 106, el Ministerio de Comercio e Industrias con 84, el Ministerio de Relaciones Exteriores con 64 y el Ministerio de Economía y Finanzas con 60 (Ver Cuadro No.9).

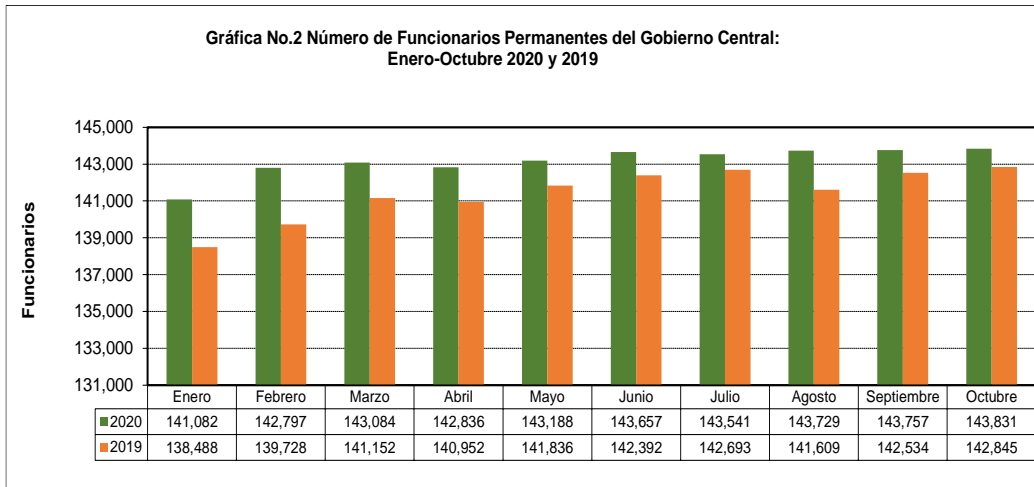


### 1.2.2 Funcionarios Permanentes

Con respecto a septiembre de 2020, la planilla de octubre de 2020, refleja un aumento neto de 74 funcionarios (0.1%) (Ver Cuadro No.8).

Al comparar el número total de funcionarios permanentes en octubre de 2020 con octubre de 2019, se refleja un aumento neto de 986 funcionarios (0.7%) (Ver Gráfica No.2). Este aumento se ubica fundamentalmente en las siguientes Instituciones: 272 en el Servicio de Protección Institucional (SPI), 193 en el Ministerio de la Presidencia, 119 en la Asamblea Nacional, 118 en la Contraloría General de la República, 106 en la Procuraduría General de la Nación, el Ministerio de Relaciones Exteriores con 53, el Ministerio de Comercio e Industrias con 47, el Órgano Judicial con 40 y el Tribunal Electoral con 33 (Ver Cuadro No.9).

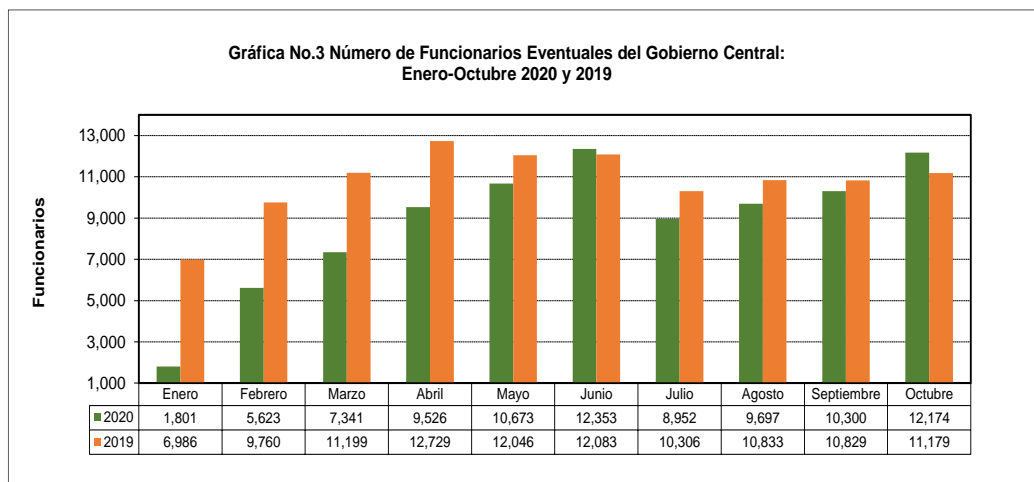




### 1.2.3 Funcionarios Eventuales

Con respecto a septiembre de 2020, la planilla de octubre de 2020 refleja un aumento neto de 1,874 funcionarios (18.2%) en el Gobierno Central (Ver Cuadro No.8).

El total de funcionarios eventuales del Gobierno Central de octubre de 2020 respecto a octubre 2019, aumentó en 995 funcionarios (8.9%), fundamentalmente por el aumento de 1,394 en el Ministerio de Salud, 156 en el Ministerio de Economía y Finanzas, 84 en la Asamblea de Representantes, 83 en el Ministerio de Seguridad Pública, 37 en el Ministerio de Comercio e Industrias, 24 en el Ministerio de Gobierno (Ver Cuadro No.9).



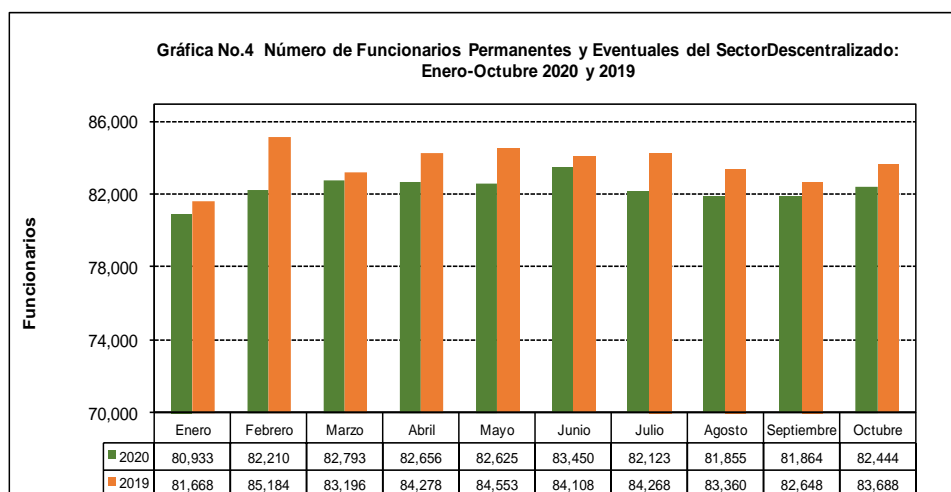
### 1.3. SECTOR DESCENTRALIZADO

#### 1.3.1 Funcionarios Permanentes y Eventuales

Al 31 de octubre de 2020, la planilla pagada del Sector Descentralizado presentó un total de 82,444 funcionarios entre eventuales y permanentes, de los cuales 61,434 son funcionarios de las Instituciones Descentralizadas, 13,584 de las Empresas Públicas y 7,426 de los Intermediarios Financieros (Ver Cuadro No.7).

Con respecto a septiembre de 2020, la planilla de octubre de 2020 refleja un aumento de 580 funcionarios en el Sector Descentralizado (Ver Cuadro No.8).

Al comparar el número de funcionarios de octubre de 2020 con octubre de 2019, se observa una disminución de 1,244 funcionarios (Ver Cuadro No.9 y Gráfica No.4).



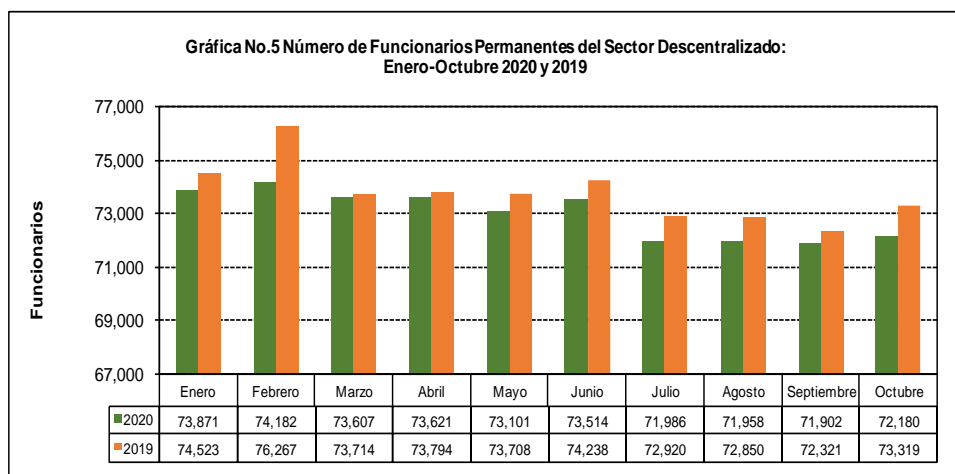
#### 1.3.2 Funcionarios Permanentes

Con respecto a septiembre de 2020, la planilla pagada de octubre de 2020 refleja un aumento de 278 funcionarios en el Sector Descentralizado (Ver Cuadro No.8).

La planilla pagada de funcionarios permanentes disminuyó en 1,139 funcionarios (1.6%), de octubre de 2020 a octubre de 2019 (Ver Cuadro No.9 y Gráfica No.5).

Del total de funcionarios permanentes del Sector Descentralizado (72,180) en la planilla de octubre de 2020, el 73.0% corresponden a las Instituciones Descentralizadas, el 17.2% de las Empresas Públicas y 9.8% de los Intermediarios Financieros (Ver Cuadro No.7).

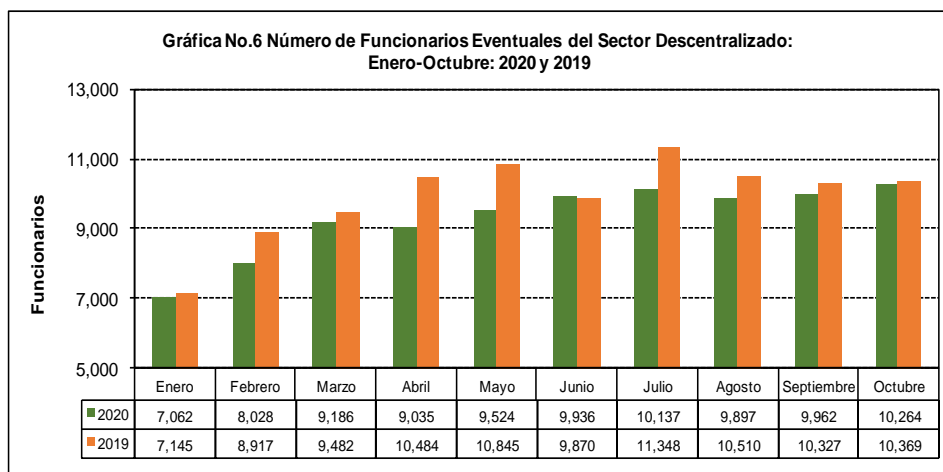
Las instituciones que presentaron una mayor disminución en el número de funcionarios permanentes en la planilla pagada de octubre de 2020 con respecto a octubre de 2019 fueron: la Caja de Seguro Social con 914, el Aeropuerto Internacional de Tocumen S.A. con 554, el Banco Nacional de Panamá con 128, la Autoridad del Tránsito y Transporte Terrestre con 72 y el Instituto de Acueductos y Alcantarillados Nacionales con 54 (Ver Cuadro No.9).



### 1.3.3 Funcionarios Eventuales

Al comparar la planilla de octubre de 2020, con respecto al mes anterior, esta presentó un aumento de 302 funcionarios, principalmente en las Instituciones Descentralizadas aumentaron en 260, las Empresas Públicas en 5 y los Intermediarios Financieros en 37 funcionarios (Ver Cuadro No.8).

El número de funcionarios eventuales para el mes de octubre de 2020, con respecto al mismo mes de 2019 presentó una disminución de 105 funcionarios (1.0%); las Instituciones Descentralizadas disminuyeron en 101, las Empresas Públicas en 37 y los Intermediarios Financieros aumentaron en 33. Las instituciones que disminuyeron fueron: la Universidad de Panamá con 515, la Universidad Tecnológica de Panamá con 246, el Instituto de Mercadeo Agropecuario con 80, el Instituto Panameño de Habilitación Especial con 30, la Universidad Autónoma de Chiriquí con 27, el Instituto Nacional de la Mujer con 20, el Instituto Nacional de Formación Profesional y Capacitación para el Desarrollo Humano con 18, la Caja de Ahorros con 18 y la Zona Libre de Colón con 8 (Ver Cuadro No.9).



## 2. SUELDO BRUTO: OCTUBRE 2020 Y 2019

### 2.1 SECTOR PÚBLICO

El Sueldo Bruto acumulado de la planilla del Sector Público al mes de octubre de 2020 totalizó B/.381.1 millones, de los cuales B/.354.3 millones corresponden a funcionarios permanentes y B/.26.8 millones a funcionarios eventuales (Ver Cuadro No.2 y No.7).

**Cuadro No.2 SUELDO BRUTO DE LA PLANILLA DEL SECTOR PÚBLICO  
ENERO-OCTUBRE: AÑOS 2020 y 2019  
(En miles de B/.)**

CONDICIÓN	2020	2019	DIFERENCIA	VARIACIÓN PORCENTUAL
Enero	339,163	326,122	13,041	4.0
Febrero	347,061	334,562 (R)	12,499	3.7
Marzo	358,427	341,408	17,019	5.0
Abril	374,251	344,068	30,183	8.8
Mayo	374,665 (R)	346,202	28,463	8.2
Junio	376,838	350,322	26,516	7.6
Julio	372,573	349,766	22,807	6.5
Agosto	376,078	352,015	24,063	6.8
Septiembre	378,691	351,793	26,898	7.6
Octubre	381,139	355,645	25,494	7.2
<b>Total</b>	<b>3,678,885</b>	<b>3,451,903</b>	<b>226,982</b>	<b>6.6</b>
<b>Promedio</b>	<b>367,889</b>	<b>345,190</b>	<b>22,698</b>	

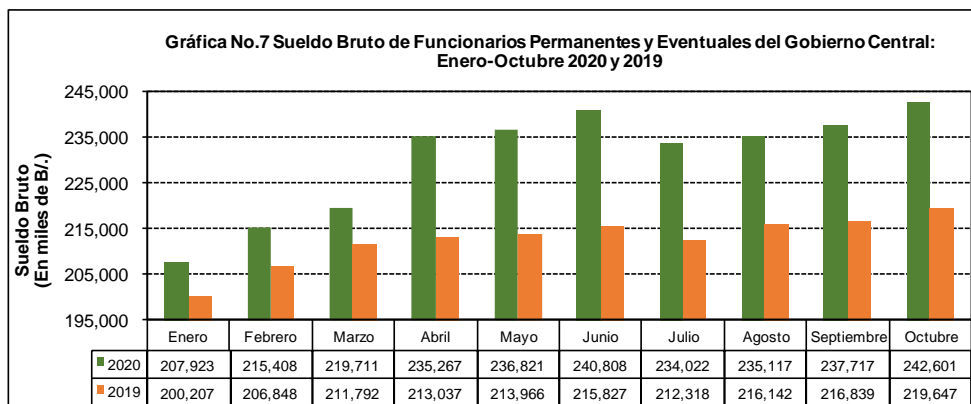
(R) Cifra Revisada

Desglosado por Sector, el monto de la planilla de octubre 2020 (B/.381.1 millones) comprende B/.242.6 millones pagados a funcionarios del Gobierno Central y B/.138.5 millones a funcionarios del Sector Descentralizado (Ver Cuadro No.7).

### 2.2 GOBIERNO CENTRAL

#### 2.2.1 Sueldo Bruto Total

La participación del Gobierno Central en el monto de la Planilla del Sector Público para el mes de octubre de 2020 es de 63.7% (B/.242.6 millones) (Ver Cuadro No.7).



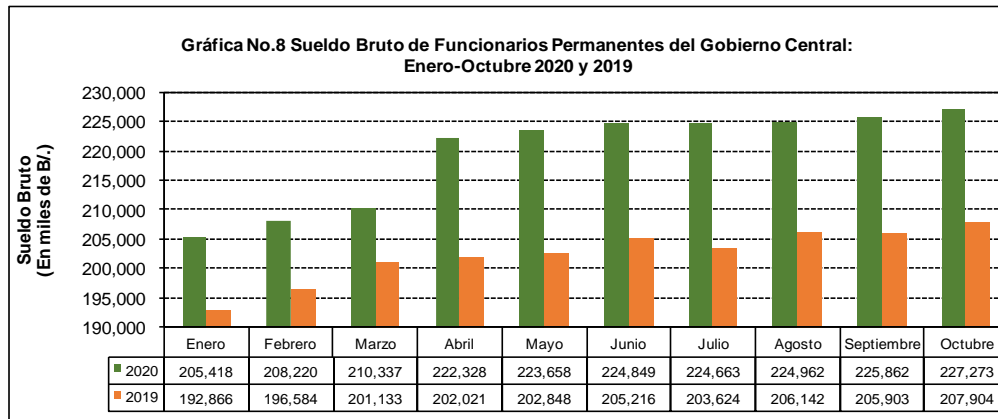
El Sueldo Bruto pagado en la Planilla del Gobierno Central de octubre de 2020, con respecto a septiembre de 2020, aumentó en B/.4.9 millones (2.1%) (Ver Cuadro No.8).

La planilla del Gobierno Central para octubre de 2020 con respecto a octubre de 2019, aumentó en B/.23.0 millones al pasar de B/.219.6 millones a B/.242.6 millones en el 2020 (Ver Cuadro No.9).

## 2.2.2 Sueldo Bruto Permanentes

Al ser comparado con el mes anterior, el Sueldo Bruto de los funcionarios permanentes del Gobierno Central de octubre de 2020, aumentó en B/.1,411 mil (0.6%) (Ver Cuadro No.8).

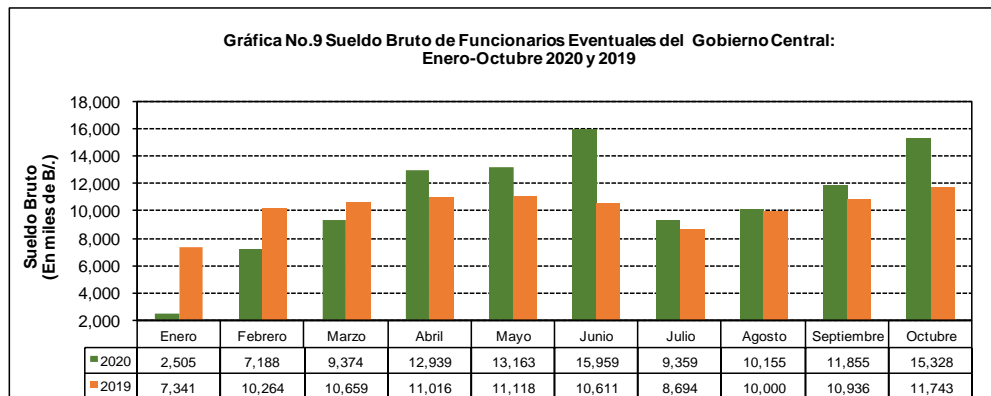
Con respecto a octubre de 2019 aumentó B/.19.4 millones, en los que destacan los siguientes incrementos: B/.15.4 millones en el Ministerio de Educación, B/.687 mil en el Ministerio de Salud , B/.483 mil en el Ministerio de la Presidencia, B/.473 mil en la Contraloría General de la República, B/.324 mil en el Ministerio de Seguridad Pública, B/.232 mil en la Asamblea Nacional, B/.207 mil en la Procuraduría General de la Nación, B/.198 mil en el Servicio de Protección Institucional, B/.117 mil en el Ministerio de Relaciones Exteriores y B/.114 mil en el Ministerio de Comercio e Industrias. (Ver Cuadro No.9).



## 2.2.3 Sueldo Bruto Eventuales

De septiembre de 2020 a octubre de 2020 el Gobierno Central registró un aumento de B/.3.5 millones en el monto pagado a eventuales, al pasar de B/.11,855 millones en septiembre de 2020 a B/.15,328 millones en octubre de 2020 (Ver Gráfica No.9), conforme al aumento en la planilla de 1,874 funcionarios eventuales (Ver Puntos 1.2.3).

Con respecto a octubre de 2019, se registró un aumento de B/.3.6 millones (30.5%), en el Sueldo Bruto de los funcionarios eventuales del Gobierno Central. Las instituciones que presentaron mayores aumentos fueron: el Ministerio de Salud con B/.2.8 millones, el Ministerio de Educación con B/.1.3 millones, el Ministerio de Economía y Finanzas con B/.306 mil y la Asamblea de Representantes con B/.169 mil (Ver Cuadro No.9).



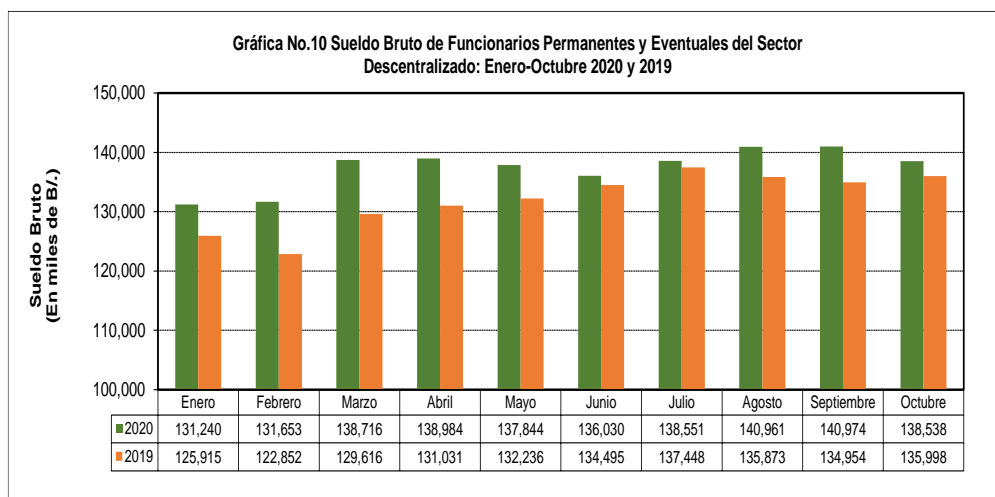
## 2.3 SECTOR DESCENTRALIZADO

### 2.3.1 Sueldo Bruto Total

El Sector Descentralizado, registró en el mes de octubre de 2020, un sueldo bruto a funcionarios permanentes y eventuales de B/.139.0 millones (Ver Cuadro No.7).

Al ser comparado con el monto del mes de septiembre de 2020, se observa una disminución de B/.2.4 millones (1.7%) (Ver Cuadro No.8).

Con respecto a igual período de 2019, se registró un aumento de B/.2.5 millones (1.9%) (Ver Cuadro No.9).



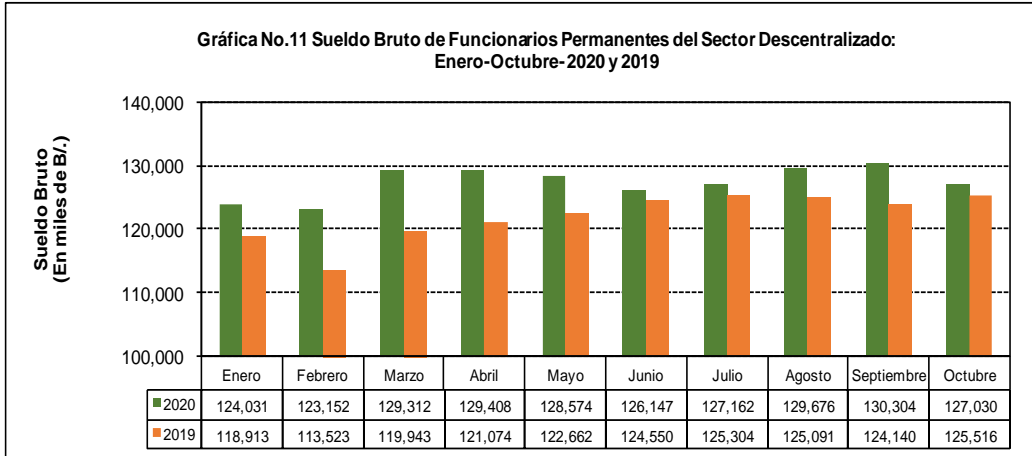
### 2.3.2 Sueldo Bruto Permanentes

El Sueldo Bruto de los funcionarios permanentes del Sector Descentralizado a octubre de 2020, alcanzó un monto de B/.127 millones (Ver Cuadro No.7).

Al ser comparada con el monto del mes de septiembre de 2020, el sueldo bruto de empleados permanentes registró una disminución de B/.3.3 millones (2.5%) (Ver Cuadro No.8).

Con respecto a octubre de 2019, el monto pagado al personal permanente presentó un monto de B/.1.5 millones (1.2%) (Ver Cuadro No.9).

En comparación a octubre 2019, las instituciones que registraron los mayores incrementos fueron: la Universidad de Panamá con B/.1.2 millones, la Universidad Autónoma de Chiriquí con B/.592 mil, la Caja de Seguro Social con B/.574 mil, el Instituto Panameño de Habilitación Especial B/.565, la Autoridad Marítima de Panamá con B/.224 mil, el Instituto Panameño Autónomo Cooperativo con B/.93 mil, la Autoridad de Aeronáutica Civil y la Caja de Ahorros con B/.81 mil, respectivamente (Ver Cuadro No.9).

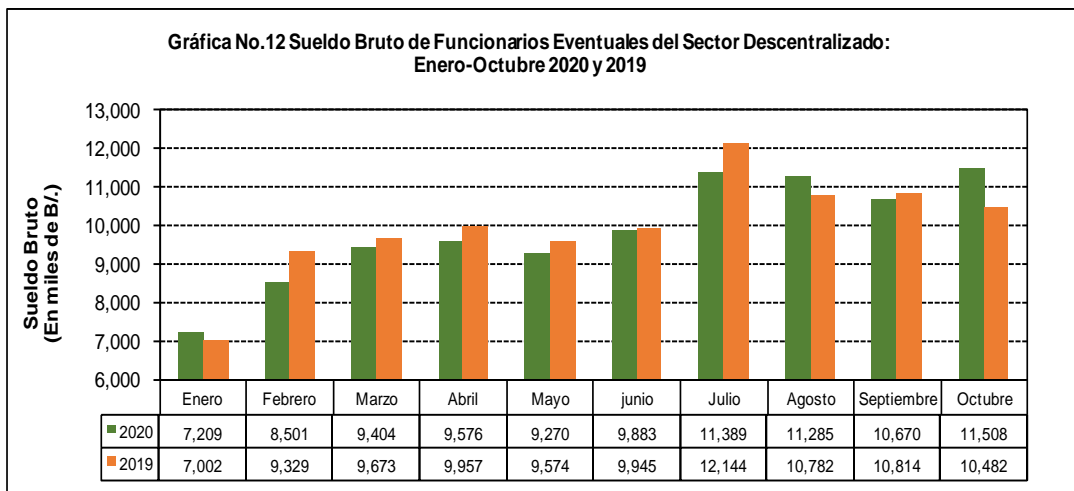


### 2.3.3 Sueldo Bruto Eventuales

El Sueldo Bruto de los funcionarios eventuales del Sector Descentralizado al mes de octubre de 2020, alcanzó un monto de B/.11.5 millones (Ver Cuadro No.7).

Con respecto a septiembre de 2020, la planilla de funcionarios eventuales del Sector Descentralizado registró un aumento de B/.838 mil (7.9%) (Ver Cuadro No.8).

Comparada con octubre de 2019, la misma aumentó en B/.1.0 millones (9.8%). Las instituciones que presentaron mayores aumentos fueron: la Caja de Seguro Social con B/.646 mil, la Universidad Autónoma de Chiriquí con B/.555 mil, la Universidad Especializada de las Américas con B/.92 mil, el Banco Nacional de Panamá con B/.89 mil, la Autoridad Marítima de Panamá con B/.71 mil y el Instituto Panameño de Deportes con B/.60 mil (Ver Cuadro No.9).



Cuadro No.3 Número de Funcionarios Permanentes y Eventuales en el Sector Público  
Enero - Octubre 2020

No.	ENTIDAD	ENERO	FEBRERO	MARZO	ABRIL	MAYO	JUNIO	JULIO	AGOSTO	SEPTIEMBRE	OCTUBRE	Promedio Mensual
<b>TOTAL SECTOR PÚBLICO</b>		<b>223,816</b>	<b>230,630</b>	<b>233,218</b>	<b>235,018</b>	<b>236,486</b>	<b>239,460</b>	<b>234,616</b>	<b>235,281</b>	<b>235,921</b>	<b>238,449</b>	<b>234,290</b>
<b>Gobierno Central</b>		<b>142,883</b>	<b>148,420</b>	<b>150,425</b>	<b>152,362</b>	<b>153,861</b>	<b>156,010</b>	<b>152,493</b>	<b>153,426</b>	<b>154,057</b>	<b>156,005</b>	<b>151,994</b>
1	Asamblea Nacional	2,355	2,770	3,641	4,620	4,919	5,610	2,654	2,644	2,691	3,780	3,568
2	Contraloría General de la República	3,882	3,879	3,899	3,898	3,915	3,929	3,776	3,774	3,782	3,826	3,856
3	Ministerio de la Presidencia	2,214	2,335	2,323	2,378	2,393	2,399	2,396	2,408	2,341	2,247	2,343
	Servicio de Protección Institucional (SPI)	1,980	1,980	2,086	2,047	2,048	2,044	2,042	2,046	2,128	2,208	2,061
4	Ministerio de Gobierno	3,603	3,683	3,676	3,686	3,677	3,667	3,655	3,650	3,655	3,644	3,660
5	Ministerio de Seguridad Pública	30,254	30,299	30,468	29,888	29,933	30,321	30,288	30,344	30,320	30,402	30,253
6	Ministerio de Relaciones Exteriores	606	633	630	635	645	647	646	658	661	664	643
7	Ministerio de Educación	52,074	55,294	55,653	56,975	57,944	58,647	59,024	59,510	59,927	60,198	57,255
8	Ministerio de Cultura 4/	916	966	975	988	987	992	994	999	1,002	1,004	982
9	Ministerio de Comercio e Industrias	758	827	848	870	869	882	887	882	884	888	861
10	Ministerio de Obras Públicas	1,927	2,066	2,130	2,117	2,125	2,121	2,147	2,188	2,215	2,226	2,126
11	Ministerio de Desarrollo Agropecuario	2,211	2,339	2,520	2,535	2,529	2,529	2,389	2,575	2,584	2,583	2,479
12	Ministerio de Salud	15,931	16,476	16,650	16,766	16,903	17,331	16,770	16,889	16,975	17,351	16,804
13	Ministerio de Trabajo y Desarrollo Laboral	891	1,074	1,101	1,066	1,074	1,072	1,075	1,112	1,115	1,125	1,071
14	Ministerio de Vivienda y Ordenamiento Territorial	823	824	810	809	809	809	769	770	769	773	797
15	Ministerio de Economía y Finanzas	2,649	3,040	3,054	3,088	3,088	3,087	3,073	3,038	3,053	3,095	3,027
16	Ministerio de Desarrollo Social	1,548	1,553	1,543	1,541	1,547	1,536	1,539	1,533	1,518	1,505	1,536
17	Ministerio de Ambiente 1/	1,438	1,434	1,429	1,429	1,432	1,435	1,436	1,443	1,437	1,449	1,436
18	Órgano Judicial	5,540	5,556	5,552	5,548	5,554	5,528	5,526	5,543	5,538	5,517	5,540
19	Procuraduría General de la Nación	5,825	5,810	5,812	5,837	5,841	5,807	5,777	5,825	5,812	5,825	5,813
20	Tribunal Electoral	3,296	3,413	3,438	3,438	3,439	3,428	3,431	3,427	3,450	3,471	3,423
21	Procuraduría de la Administración	214	214	217	216	216	214	218	219	217	214	216
22	Fiscalía General Electoral	146	150	156	158	157	157	157	166	167	173	159
23	Tribunal de Cuentas	109	108	111	110	110	109	111	109	111	111	110
24	Fiscalía General de Cuentas	97	97	101	101	96	98	102	103	103	107	101
25	Defensoría del Pueblo	194	195	197	198	199	199	199	198	191	196	197
26	Tribunal Administrativo Tributario	68	67	67	70	71	71	71	71	71	70	70
	Asamblea de Representantes	1,334	1,338	1,338	1,340	1,341	1,341	1,341	1,340	1,340	1,343	1,340
<b>Sector Descentralizado</b>		<b>80,933</b>	<b>82,210</b>	<b>82,793</b>	<b>82,656</b>	<b>82,625</b>	<b>83,450</b>	<b>82,123</b>	<b>81,855</b>	<b>81,864</b>	<b>82,444</b>	<b>82,295</b>
<b>Instituciones Descentralizadas</b>		<b>60,469</b>	<b>61,521</b>	<b>61,529</b>	<b>61,446</b>	<b>61,424</b>	<b>62,070</b>	<b>60,854</b>	<b>60,973</b>	<b>60,800</b>	<b>61,434</b>	<b>61,252</b>
1	Autoridad del Tránsito y Transporte Terrestre	1,007	1,112	1,132	1,160	1,164	1,168	1,160	1,156	1,082	1,077	1,122
2	Autoridad Nacional de los Servicios Públicos	509	509	515	516	516	510	510	518	521	519	514
3	Caja de Seguro Social	32,577	32,716	32,019	32,211	31,513	31,903	30,581 (R)	31,160	31,194	31,546	31,742
4	Autoridad de Protección al Consumidor y Defensa de la Competencia	473	476	481	487	488	486	483	486	488	485	483
5	Sistema de Ahorro y Capitalización	23	22	25	25	25	25	27	27	27	29	26
6	Instituto para la Formación y Aprovechamiento de los Recursos Humanos	446	643	628	630	681	684	681	711	693	694	649
7	Instituto de Investigación Agropecuaria de Panamá	510	512	491	503	488	502	503	503	508	507	503
8	Instituto Panameño de Deportes	511	626	689	693	694	699	700	700	716	722	675
9	Instituto Nacional de Formación Profesional y Capacitación para el Desarrollo	486	556	565	571	572	569	570	570	565	571	560
10	Instituto Técnico Superior Especializado 3/	88	93	102	101	102	102	102	100	99	103	99
11	Instituto Panameño de Habilitación Especial	1,911	1,939	1,934	1,943	1,943	1,944	2,003	2,038	2,058	2,080	1,979
12	Autoridad de Innovación Gubernamental	102	107	106	107	110	111	111	114	112	112	109
13	Instituto Panameño Autónomo Cooperativo	392	417	431	435	438	441	439	439	434	437	430
14	Autoridad de Turismo de Panamá	340	353	345	340	342	342	344	344	346	343	344
15	Instituto Conmemorativo Gorgas	292	346	346	354	348	349	350	353	353	355	345
16	Registro Público de Panamá	668	675	677	687	685	683	695	687	694	688	684
17	Universidad Autónoma de Chiriquí	2,048	1,961	1,990	2,019	2,018	2,025	2,036	2,016	2,013	1,972	2,010
18	Universidad de Panamá	9,960	9,824	9,833	9,764	9,709	9,710	9,709	9,697	9,668	9,693	9,757
19	Universidad Especializada de Las Américas	763	772	1,221	793	1,519	1,705	1,502	1,008	1,117	1,434	1,183
20	Universidad Tecnológica de Panamá	2,890	3,054	3,120	3,193	3,145	3,175	3,400	3,392	3,180	3,114	3,166
21	Universidad Marítima Internacional de Panamá	186	225	232	238	238	247	256	255	260	265	240
22	Sistema Estatal de Radio y Televisión	351	354	354	354	353	353	353	356	343	343	351
23	Autoridad Panameña de Seguridad de Alimentos	286	286	286	287	287	289	291	291	289	290	288
24	Dirección General de Contrataciones Públicas	103	103	97	97	97	97	101	104	105	105	101
25	Secretaría Nacional de Ciencia, Tecnología e Innovación	187	183	190	193	193	192	190	190	189	188	190
26	Autoridad de los Recursos Acuáticos	362	363	370	371	371	366	378	382	386	379	373
27	Tribunal de Contrataciones Públicas	50	50	48	48	49	49	49	49	49	50	49
28	Autoridad de la Micro, Pequeña y Mediana Empresa	203	209	206	211	212	214	207	203	213	211	209
29	Zona Franca del Barú	13	13	11	12	9	8	7	10	16	17	12
30	Secretaría Nacional de Discapacidad	221	226	226	226	226	226	228	229	231	224	226
31	Autoridad Nacional de Aduanas	1,302	1,559	1,585	1,598	1,599	1,596	1,589	1,596	1,603	1,600	1,563
32	Instituto Nacional de la Mujer	139	150	155	155	154	154	154	152	152	150	152
33	Secretaría Nacional de Niñez, Adolescencia y Familia	216	217	211	213	217	226	227	225	225	230	221
34	Autoridad Nacional de Administración de Tierras	683	707	710	711	719	720	718	716	670	699	705
35	Autoridad de Pasaportes de Panamá	125	117	151	150	150	150	149	151	151	151	145
36	Autoridad Nacional de Transparencia y Acceso a la Información	46	46	47	50	50	50	51	45	50	51	49



**Cuadro No.3 Número de Funcionarios Permanentes y Eventuales en el Sector Público  
Enero - Octubre 2020 (Conclusión)**

No.	ENTIDAD	ENERO	FEBRERO	MARZO	ABRIL	MAYO	JUNIO	JULIO	AGOSTO	SEPTIEMBRE	OCTUBRE	Promedio Mensual
	<b>Empresas Públicas</b>	<b>13,212</b>	<b>13,376</b>	<b>13,970</b>	<b>14,063</b>	<b>13,914</b>	<b>14,037</b>	<b>13,859</b>	<b>13,445</b>	<b>13,598</b>	<b>13,584</b>	<b>13,706</b>
37	Autoridad Marítima de Panamá	1,454	1,503	1,484	1,486	1,501	1,515	1,513	1,500	1,543	1,576	1,508
38	Bingos Nacionales	27	28	35	35	36	36	35	35	35	35	34
39	Autoridad Aeronáutica Civil	926	939	949	949	950	946	946	946	945	942	944
40	Aeropuerto Internacional de Tocumen, S.A. 2/	1,408	1,420	1,396	1,388	1,364	1,437	1,212	906	870	896	1,230
41	Instituto de Acueductos y Alcantarillados Nacionales	2,861	2,767	3,101	3,340	3,202	3,143	3,130	2,992	3,105	3,057	3,070
42	Instituto de Mercadeo Agropecuario	402	611	723	694	688	689	708	732	736	737	672
43	Empresa de Transmisión Eléctrica, S.A.	494	503	510	417	443	461	496	513	529	560	492
44	Lotería Nacional de Beneficencia	1,837	1,837	1,811	1,805	1,804	1,778	1,775	1,777	1,770	1,764	1,796
45	Zona Libre de Colón	574	574	550	586	587	591	594	612	612	558	584
46	Empresa de Generación Eléctrica, S. A.	13	14	12	14	14	14	13	14	14	14	14
47	Agencia del Área Económica Especial Panamá Pacífico	100	100	101	91	77	91	98	99	99	94	95
48	Autoridad de Aseo Urbano y Domiciliario	2,448	2,437	2,650	2,665	2,682	2,684	2,682	2,674	2,673	2,674	2,627
49	Empresa Nacional de Autopistas, S.A.	20	20	20	28	20	25	26	27	27	28	24
50	Empresa Metro de Panamá, S.A.	648	623	628	565	546	627	631	618	640	659	619
	<b>Intermediarios Financieros</b>	<b>7,252</b>	<b>7,313</b>	<b>7,294</b>	<b>7,147</b>	<b>7,287</b>	<b>7,343</b>	<b>7,410</b>	<b>7,437</b>	<b>7,466</b>	<b>7,426</b>	<b>7,338</b>
51	Superintendencia de Bancos	466	467	464	460	460	459	459	457	458	457	461
52	Banco de Desarrollo Agropecuario	594	641	669	688	700	701	705	715	725	742	688
53	Banco Hipotecario Nacional	310	296	303	306	306	306	307	294	303	303	303
54	Banco Nacional de Panamá	3,495	3,484	3,496	3,497	3,495	3,504	3,513	3,519	3,524	3,446	3,497
55	Caja de Ahorros	1,943	1,976	1,921	1,749	1,878	1,928	1,981	2,007	2,012	2,037	1,943
56	Superintendencia del Mercado de Valores	125	122	117	118	119	119	119	118	118	118	119
57	Instituto de Seguro Agropecuario	261	267	265	267	267	264	264	265	264	261	265
58	Superintendencia de Seguros	58	60	59	62	62	62	62	62	62	62	61

1/ Creado mediante Ley 8 de 25 de marzo de 2015; reemplaza a la Autoridad Nacional del Ambiente.

2/ La Sociedad Anónima Aeropuerto Internacional de Tocumen es responsable de la administración de cinco aeropuertos internacionales: Enrique Jiménez (Colón), Enrique Malek (Chiriquí), Scarlett Martínez (Coclé), Panamá Pacífico (Panamá Oeste) y Tocumen (Panamá).

3/ Se crea el Instituto Técnico Superior Especializado - Ley 71 de 8 de noviembre de 2017.

4/ Creado mediante Ley 90 de 15 de agosto de 2019; reemplaza al Instituto Nacional de Cultura.

Cuadro No.4 Sueldo Bruto Mensual y Acumulado de Funcionarios Permanentes y Eventuales en el Sector Público:

Enero - Octubre de 2020

(En miles de B/.)

No.	ENTIDAD	ENERO	FEBRERO	MARZO	ABRIL	MAYO	JUNIO	JULIO	AGOSTO	SEPTIEMBRE	OCTUBRE	Monto Acumulado
<b>TOTAL SECTOR PÚBLICO</b>		<b>339,163</b>	<b>347,061</b>	<b>358,427</b>	<b>374,251</b>	<b>374,665</b>	<b>376,838</b>	<b>372,573</b>	<b>376,078</b>	<b>378,691</b>	<b>381,164</b>	<b>3,678,910</b>
<b>Gobierno Central</b>		<b>207,923</b>	<b>215,408</b>	<b>219,711</b>	<b>235,267</b>	<b>236,821</b>	<b>240,808</b>	<b>234,022</b>	<b>235,117</b>	<b>237,717</b>	<b>242,601</b>	<b>2,305,394</b>
1	Asamblea Nacional	3,690	4,905	6,627	8,615	7,988	9,879	4,274	4,271	4,433	6,620	61,302
2	Contraloría General de la República	5,472	5,459	6,373	5,749	5,795	5,812	5,631	5,642	5,684	5,718	57,335
3	Ministerio de Presidencia	2,656	3,030	2,920	3,009	3,066	3,082	3,051	3,085	3,127	3,067	30,093
	Servicio de Protección Institucional (SPI)	2,604	2,604	2,795	2,662	2,668	2,655	2,658	2,662	2,761	2,742	26,811
4	Ministerio de Gobierno	3,343	3,476	3,441	3,435	3,451	3,439	3,434	3,447	3,468	3,446	34,380
5	Ministerio de Seguridad Pública	39,383	39,402	39,534	38,567	38,647	39,520	39,756	39,379	39,348	39,564	393,100
6	Ministerio de Relaciones Exteriores	878	937	925	920	945	957	951	1,003	985	997	9,498
7	Ministerio de Educación	78,516	82,346	83,512	98,849	100,629	101,087	101,007	101,502	102,428	103,347	953,223
8	Ministerio de Cultura 4/	1,035	1,157	1,112	1,104	1,111	1,192	1,165	1,182	1,237	1,235	11,530
9	Ministerio de Comercio e Industrias	983	1,003	1,014	1,028	1,032	1,089	1,068	1,045	1,068	1,081	10,411
10	Ministerio de Obras Públicas	1,589	1,784	1,834	1,763	1,788	1,768	1,816	1,852	1,895	1,873	17,962
11	Ministerio de Desarrollo Agropecuario	3,594	3,804	3,961	3,823	3,819	3,836	3,788	3,884	3,891	3,880	38,280
12	Ministerio de Salud	31,826	32,298	32,522	32,685	32,723	33,371	32,378	32,987	33,978	35,399	330,167
13	Ministerio de Trabajo y Desarrollo Laboral	988	1,208	1,218	1,159	1,172	1,164	1,171	1,212	1,221	1,228	11,741
14	Ministerio de Vivienda y Ordenamiento Territorial	789	815	787	781	781	787	739	762	755	767	7,763
15	Ministerio de Economía y Finanzas	3,724	4,105	4,046	4,075	4,051	4,081	4,070	4,021	4,085	4,223	40,511
16	Ministerio de Desarrollo Social	1,391	1,407	1,388	1,390	1,398	1,381	1,384	1,387	1,413	1,397	13,936
17	Ministerio de Ambiente 1/	1,867	1,874	1,900	1,878	1,898	1,892	1,900	1,918	1,900	1,970	18,997
18	Órgano Judicial	8,811	8,824	8,832	8,792	8,796	8,799	8,769	8,815	8,807	8,753	87,998
19	Procuraduría General de la Nación	8,056	8,078	8,102	8,110	8,118	8,102	8,091	8,132	8,184	8,192	81,165
20	Tribunal Electoral	3,566	3,722	3,660	3,665	3,664	3,679	3,670	3,661	3,729	3,721	36,737
21	Procuraduría de la Administración	336	333	342	338	338	336	346	346	342	340	3,397
22	Fiscalía General Electoral	218	218	228	229	227	227	227	237	238	245	2,294
23	Tribunal de Cuentas	187	183	190	189	189	188	192	192	195	197	1,902
24	Fiscalía General de Cuentas	150	150	157	154	161	161	162	167	161	169	1,592
25	Defensoría del Pueblo	210	210	224	223	259	247	247	247	241	259	2,367
26	Tribunal Administrativo Tributario	108	107	107	113	114	114	114	114	114	113	1,118
	Asamblea de Representantes	1,953	1,969	1,960	1,962	1,963	1,963	1,963	1,965	2,029	2,058	19,785
<b>Sector Descentralizado</b>		<b>131,240</b>	<b>131,653</b>	<b>138,716</b>	<b>138,984</b>	<b>137,844</b>	<b>136,030</b>	<b>138,551</b>	<b>140,961</b>	<b>140,974</b>	<b>138,563</b>	<b>1,373,516</b>
<b>Instituciones Descentralizadas</b>		<b>107,530</b>	<b>107,781</b>	<b>113,843</b>	<b>114,468</b>	<b>114,184</b>	<b>112,755</b>	<b>114,506</b>	<b>117,473</b>	<b>117,139</b>	<b>114,822</b>	<b>1,134,501</b>
1	Autoridad del Tránsito y Transporte Terrestre	867	946	927	960	968	963	957	964	923	941	9,416
2	Autoridad Nacional de los Servicios Públicos	836	837	850	846	846	836	836	874	854	847	8,462
3	Caja de Seguro Social	67,693	66,669	71,913	71,651	70,586	68,741	69,210	72,325	72,622	69,630	701,040
4	Aut. de Protec. al Consumidor y Defensa de la Comp.	462	462	470	474	473	471	467	478	480	477	4,714
5	Sistema de Ahorro y Capitalización	36	35	41	40	41	40	43	44	45	46	411
6	Instituto para la Formación y Aprovechamiento de los Recursos Humanos	402	561	566	555	612	618	603	625	616	625	5,783
7	Instituto de Investigación Agropecuaria de Panamá	279	279	267	272	265	272	272	273	276	276	2,731
8	Instituto Panameño de Deportes	501	611	626	610	615	634	619	629	628	643	6,116
9	Instituto Nacional de Formación Profesional y Capacitación para el Desarrollo	466	523	538	535	534	536	533	533	525	549	5,272
10	Instituto Técnico Superior Especializado 3/	169	180	188	183	184	185	184	180	179	190	1,822
11	Instituto Panameño de Habilitación Especial	3,126	3,181	3,163	3,532	3,530	3,542	3,925	3,849	3,937	3,911	35,696
12	Autoridad de Innovación Gubernamental	206	219	225	216	224	228	226	231	223	225	2,223
13	Instituto Panameño Autónomo Cooperativo	438	453	515	519	526	533	528	529	523	525	5,089
14	Autoridad de Turismo de Panamá	387	427	400	386	414	418	398	425	407	403	4,065
15	Instituto Conmemorativo Gorgas	524	629	586	576	566 (R)	587	583	590	600	606	5,847
16	Registro Público de Panamá	630	640	635	642	641	640	651	643	648	645	6,415
17	Universidad Autónoma de Chiriquí	4,193	4,243	4,457	4,608	4,824	4,884	4,954	4,962	4,976	5,346	47,447
18	Universidad de Panamá	15,002	14,949	14,892	15,650	15,543	15,849	15,666	16,289	15,673	16,105	155,618
19	Universidad Especializada de Las Américas	1,068	1,143	1,569	1,105	1,735	1,614	1,615	1,290	1,473	1,657	14,269
20	Universidad Tecnológica de Panamá	5,065	5,251	5,386	5,493	5,373	5,475	6,468	6,017	5,725	5,371	55,624
21	Universidad Marítima Internacional de Panamá	277	373	371	362	366	379	395	394	405	413	3,735
22	Sistema Estatal de Radio y Televisión	405	408	408	406	405	405	407	404	396	399	4,043
23	Autoridad Panameña de Seguridad de Alimentos	418	411	411	410	410	411	443	424	424	427	4,189
24	Dirección General de Contrataciones Públicas	166	164	156	156	156	156	167	168	180	172	1,641
25	Secretaría Nacional de Ciencia, Tecnología e Innovación	372	365	386	383	379	377	374	373	372	370	3,751
26	Autoridad de los Recursos Acuáticos	398	404	417	410	416	404	477	453	452	445	4,276
27	Tribunal de Contrataciones Públicas	90	94	90	90	94	94	91	91	91	97	922
28	Autoridad de la Micro, Pequeña y Mediana Empresa	262	263	260	276	280	284	266	252	302	288	2,713
29	Zona Franca del Barú	11	11	9	11	8	7	7	8	14	13	99
30	Secretaría Nacional de Discapacidad	272	278	282	286	286	287	290	292	295	295	2,863
31	Autoridad Nacional de Aduanas	1,143	1,374	1,395	1,402	1,396	1,393	1,389	1,407	1,430	1,424	13,753
32	Instituto Nacional de la Mujer	157	169	195	177	177	177	175	175	175	173	1,752
33	Secretaría Nal. de Niñez, Adolescencia y Familia	288	289	283	282	292	328	299	299	312	310	2,982
34	Autoridad Nacional de Administración de Tierras	724	753	740	737	792	757	751	749	711	758	7,472
35	Autoridad de Pasaporte de Panamá	125	117	158	153	153	153	153	155	155	153	1,475
36	Autoridad Nacional de Transparencia y Acceso a la Información	72	70	68	74	74	77	82	79	92	87	775

**Cuadro No.4 Sueldo Bruto Mensual y Acumulado de Funcionarios Permanentes y Eventuales en el Sector Público:  
Enero - Octubre de 2020 (Conclusión)**

(En miles de B/.)

No.	ENTIDAD	ENERO	FEBRERO	MARZO	ABRIL	MAYO	JUNIO	JULIO	AGOSTO	SEPTIEMBRE	OCTUBRE	Monto Acumulado
	<b>Empresas Públicas</b>	<b>13,597</b>	<b>13,610</b>	<b>14,650</b>	<b>14,284</b>	<b>13,413</b>	<b>13,021</b>	<b>13,685</b>	<b>13,154</b>	<b>13,423</b>	<b>13,335</b>	<b>136,172</b>
37	Autoridad Marítima de Panamá	1,774	1,846	1,817	1,814	1,919	1,898	1,851	1,836	1,921	1,969	18,645
38	Bingos Nacionales	19	19	23	25	29	30	30	30	30	30	265
39	Autoridad Aeronáutica Civil	1,472	1,519	1,510	1,510	1,508	1,499	1,500	1,503	1,498	1,496	15,015
40	Aeropuerto Internacional de Tocumen, S.A. 2/	2,023	2,055	2,065	2,041	1,225	1,116	1,683	1,303	1,269	1,309	16,089
41	Instituto de Acueductos y Alcantarillados Nacionales	1,569	1,440	1,620	1,775	1,700	1,652	1,659	1,583	1,782	1,619	16,399
42	Instituto de Mercadeo Agropecuario	423	569	992	636	622	623	637	657	674	678	6,511
43	Empresa de Transmisión Eléctrica, S.A.	991	974	1,046	1,091	1,089	936	981	1,000	998	1,015	10,121
44	Lotería Nacional de Beneficencia	1,613	1,567	1,540	1,532	1,532	1,509	1,508	1,507	1,499	1,491	15,298
45	Zona Libre de Colón	494	501	488	520	502	504	600	532	532	494	5,167
46	Empresa de Generación Eléctrica, S. A.	35	34	35	36	36	36	37	39	33	36	357
47	Agencia del Área Económica Especial Panamá Pacífico	171	179	169	167	167	168	165	165	161	168	1,680
48	Autoridad de Aseo Urbano y Domiciliario	1,875	1,867	2,300	2,029	2,034	2,035	2,031	1,995	2,015	2,021	20,202
49	Empresa Nacional de Autopistas, S.A.	63	60	65	140	82	85	81	80	80	82	818
51	Empresa Metro de Panamá, S.A.	1,075	980	980	968	968	930	922	924	931	927	9,605
	<b>Intermediarios Financieros</b>	<b>10,113</b>	<b>10,262</b>	<b>10,223</b>	<b>10,232</b>	<b>10,247</b>	<b>10,254</b>	<b>10,360</b>	<b>10,334</b>	<b>10,412</b>	<b>10,381</b>	<b>102,818</b>
52	Superintendencia de Bancos	836	836	833	829	837	831	830	827	829	835	8,323
53	Banco de Desarrollo Agropecuario	748	907	878	862	855	864	918	890	905	935	8,762
54	Banco Hipotecario Nacional	147	144	146	147	147	145	147	141	157	147	1,468
55	Banco Nacional de Panamá	5,012	4,971	4,953	4,975	4,988	4,981	5,019	5,007	5,038	4,984	49,928
56	Caja de Ahorros	2,771	2,765	2,795	2,776	2,775	2,782	2,800	2,834	2,852	2,858	28,008
57	Superintendencia del Mercado de Valores	253	236	225	236	238	234	235	233	234	231	2,355
58	Instituto de Seguro Agropecuario	247	289	286	289	289	297	288	284	279	272	2,820
59	Superintendencia de Seguros	99	114	107	118	118	120	123	118	118	119	1,154

1/ Creado mediante Ley 8 de 25 de marzo de 2015; reemplaza a la Autoridad Nacional del Ambiente.

2/ La Sociedad Anónima Aeropuerto Internacional de Tocumen es responsable de la administración de cinco aeropuertos internacionales: Enrique Jiménez (Colón), Enrique Malek (Chiriquí), Scarlett Martínez (Coclé), Panamá Pacífico (Panamá Oeste) y Tocumen (Panamá).

3/ Se crea el Instituto Técnico Superior Especializado - Ley 71 de 8 de noviembre de 2017.

4/ Creado mediante Ley 90 de 15 de agosto de 2019; reemplaza al Instituto Nacional de Cultura.

( R ) Cifra Revisada

**Cuadro No.5 Número de Funcionarios Permanentes y Eventuales en el Sector Público:**  
Enero - Octubre de 2019

No.	ENTIDAD	ENERO	FEBRERO	MARZO	ABRIL	MAYO	JUNIO	JULIO	AGOSTO	SEPTIEMBRE	OCTUBRE	Promedio Mensual
<b>TOTAL SECTOR PÚBLICO</b>		<b>227,142</b>	<b>234,672</b>	<b>235,547</b>	<b>237,959</b>	<b>238,435</b>	<b>238,583</b>	<b>237,267</b>	<b>235,802</b>	<b>236,011</b>	<b>237,712</b>	<b>235,913</b>
<b>Gobierno Central</b>		<b>145,474</b>	<b>149,488</b>	<b>152,351</b>	<b>153,681</b>	<b>153,882</b>	<b>154,475</b>	<b>152,999</b>	<b>152,442</b>	<b>153,363</b>	<b>154,024</b>	<b>152,218</b>
1	Asamblea Nacional	2,138	2,813	3,456	3,640	3,647	3,625	2,339	2,645	3,621	4,150	3,207
2	Contraloría General de la República	3,799	3,814	3,813	3,809	3,825	3,936	3,927	3,922	3,936	3,919	3,870
3	Ministerio de la Presidencia	2,359	2,912	2,901	1,268	2,304	1,850	3,500	1,594	2,072	2,054	2,281
	Servicio de Protección Institucional (SPI)	1,947	1,949	1,948	3,000	1,958	2,416	1,957	1,957	1,944	1,936	2,101
4	Ministerio de Gobierno	3,691	3,914	3,926	3,829	3,870	3,873	3,820	3,639	3,630	3,592	3,778
5	Ministerio de Seguridad Pública	29,682	30,117	30,343	30,309	30,282	30,225	30,137	30,099	30,102	30,509	30,181
6	Ministerio de Relaciones Exteriores	637	658	660	665	670	633	577	620	623	600	634
7	Ministerio de Educación	54,192	54,795	56,467	56,987	58,745	59,580	60,127	60,123	60,165	60,205	58,139
8	Ministerio de Comercio e Industrias	913	924	928	927	930	923	910	866	866	814	902
9	Ministerio de Obras Públicas	2,183	2,366	2,362	2,362	2,358	2,350	2,330	2,339	2,334	2,291	2,328
10	Ministerio de Desarrollo Agropecuario	2,794	2,814	2,816	2,815	2,808	2,805	2,556	2,661	2,803	2,763	2,764
11	Ministerio de Salud	16,968	17,112	17,143	17,085	17,057	17,164	17,204	17,215	16,297	16,237	16,948
12	Ministerio de Trabajo y Desarrollo Laboral	1,227	1,245	1,240	1,239	1,227	1,226	1,150	1,197	1,197	1,183	1,213
13	Ministerio de Vivienda y Ordenamiento Territorial	874	873	869	868	864	862	834	838	832	805	852
14	Ministerio de Economía y Finanzas	3,020	3,138	3,180	3,208	3,204	3,206	3,171	3,176	3,098	3,035	3,144
15	Ministerio de Desarrollo Social	1,549	1,604	1,617	1,611	1,610	1,606	1,588	1,588	1,559	1,567	1,590
16	Ministerio de Ambiente 1/	1,499	1,505	1,496	1,489	1,489	1,481	1,465	1,469	1,460	1,477	1,483
17	Órgano Judicial	5,436	5,433	5,443	5,452	5,444	5,475	5,473	5,487	5,477	5,500	5,462
18	Procuraduría General de la Nación	5,666	5,685	5,687	5,708	5,652	5,675	5,662	5,684	5,726	5,719	5,686
19	Tribunal Electoral	2,888	3,724	3,895	5,255	3,763	3,446	3,440	3,463	3,450	3,461	3,679
20	Procuraduría de la Administración	207	206	209	210	210	210	212	211	213	215	210
21	Fiscalía General Electoral	148	234	287	274	291	287	156	225	265	235	240
22	Tribunal de Cuentas	108	107	109	109	109	109	109	111	112	113	110
23	Fiscalía General de Cuentas	104	104	103	102	102	97	93	91	95	95	99
24	Defensoría del Pueblo	171	170	181	186	187	185	188	186	186	184	182
25	Tribunal Administrativo Tributario	76	75	77	78	78	77	74	73	73	71	75
	Asamblea de Representantes	1,198	1,197	1,195	1,196	1,198	1,153	0	943	1,227	1,294	1,060
<b>Sector Descentralizado</b>		<b>81,668</b>	<b>85,184</b>	<b>83,196</b>	<b>84,278</b>	<b>84,553</b>	<b>84,108</b>	<b>84,268</b>	<b>83,360</b>	<b>82,648</b>	<b>83,688</b>	<b>83,695</b>
<b>Instituciones Descentralizadas</b>		<b>60,120</b>	<b>63,347</b>	<b>61,371</b>	<b>62,141</b>	<b>62,324</b>	<b>61,866</b>	<b>62,148</b>	<b>61,716</b>	<b>61,197</b>	<b>62,452</b>	<b>61,868</b>
1	Autoridad del Tránsito y Transporte Terrestre	1,084	1,273	1,295	1,295	1,292	1,292	1,266	1,270	1,179	1,153	1,240
2	Autoridad Nacional de los Servicios Públicos	483	482	480	476	476	480	482	477	485	494	482
3	Caja de Seguro Social	32,186	34,088	31,061	31,079	30,825	31,329	(R) 30,064	30,719	30,789	31,882	31,402
4	Aut. de Protección al Consumidor y Defensa de la Competencia	488	487	489	500	497	496	491	481	463	456	485
5	Sistema de Ahorro y Capitalización	33	34	35	35	31	34	28	30	26	26	31
6	Instituto para la Formación y Aprovechamiento de los Recursos Humanos	524	788	797	803	796	790	751	715	658	671	729
7	Instituto de Investigación Agropecuaria de Panamá	508	509	508	506	505	506	502	501	498	492	504
8	Instituto Nacional de Cultura	975	978	970	985	995	1,001	1,004	1,000	1,010	1,011	993
9	Instituto Panameño de Deportes	418	416	676	672	671	673	660	642	635	648	611
10	Instituto Nacional de Formación Profesional y Capacitación para el Desarrollo Humano	617	619	621	625	626	633	628	614	600	590	617
11	Instituto Técnico Superior Especializado <u>3/</u>	0	0	0	0	0	47	66	72	77	76	34
12	Instituto Panameño de Habilitación Especial	1,892	1,928	1,931	1,956	2,018	2,060	2,078	2,080	2,072	2,066	2,008
13	Autoridad de Innovación Gubernamental	124	123	123	122	123	121	121	104	108	106	118
14	Instituto Panameño Autónomo Cooperativo	386	423	435	442	442	452	473	480	356	381	427
15	Autoridad de Turismo de Panamá	337	336	338	335	342	343	333	325	299	312	330
16	Instituto Conmemorativo Gorgas	349	349	354	352	350	350	359	359	358	356	354
17	Registro Público de Panamá	677	677	677	682	681	679	669	653	648	614	666
18	Universidad Autónoma de Chiriquí	1,863	1,947	1,955	1,962	1,977	2,001	2,016	2,004	2,002	2,006	1,973
19	Universidad de Panamá	9,285	9,520	9,743	9,432	9,628	8,250	9,638	9,721	9,746	9,781	9,474
20	Universidad Especializada de Las Américas	485	714	1,006	1,773	1,897	1,990	1,840	1,158	1,302	1,405	1,357
21	Universidad Tecnológica de Panamá	2,751	2,944	3,016	3,154	3,188	3,287	3,721	3,548	3,230	3,328	3,217
22	Universidad Marítima Internacional de Panamá	187	234	234	234	238	247	252	250	252	254	238
23	Sistema Estatal de Radio y Televisión	324	343	341	340	342	342	342	333	310	316	333
24	Autoridad Panameña de Seguridad de Alimentos	312	310	310	310	310	311	309	302	271	261	301
25	Dirección General de Contrataciones Públicas	110	110	111	110	109	108	106	86	85	92	103
26	Secretaría Nacional de Ciencia, Tecnología e Innovación	181	181	179	182	191	192	189	187	187	183	185
27	Autoridad de los Recursos Acuáticos	362	357	355	356	365	368	359	345	352	342	356
28	Tribunal de Contrataciones Públicas	61	61	59	60	59	61	61	56	53	53	58
29	Autoridad de la Micro, Pequeña y Mediana Empresa	199	196	196	196	195	189	170	169	169	168	185
30	Zona Franca del Barú	14	18	19	20	19	14	12	13	13	13	16
31	Secretaría Nacional de Discapacidad	236	239	235	232	231	230	228	223	224	226	230
32	Autoridad Nacional de Aduanas	1,334	1,333	1,471	1,564	1,561	1,629	1,601	1,568	1,521	1,531	1,511
33	Instituto Nacional de la Mujer	134	134	154	156	156	162	163	162	150	157	153
34	Secretaría Nacional de Niñez, Adolescencia y Familia	237	237	241	241	237	240	233	229	207	218	232
35	Autoridad Nacional de Administración de Tierras	805	801	799	791	786	794	780	697	704	614	757
36	Autoridad de Pasaportes de Panamá	116	116	115	117	117	118	110	102	126	136	117
37	Autoridad Nacional de Transparencia y Acceso a la Información	43	42	42	46	48	47	43	41	32	34	42

**Cuadro No.5 Número de Funcionarios Permanentes y Eventuales en el Sector Público**  
**Enero - Octubre de 2019 (Conclusión)**

No.	ENTIDAD	ENERO	FEBRERO	MARZO	ABRIL	MAYO	JUNIO	JULIO	AGOSTO	SEPTIEMBRE	OCTUBRE	Promedio Mensual
	<b>Empresas Públicas</b>	<b>14,135</b>	<b>14,416</b>	<b>14,353</b>	<b>14,652</b>	<b>14,717</b>	<b>14,753</b>	<b>14,654</b>	<b>14,224</b>	<b>14,013</b>	<b>13,831</b>	<b>14,375</b>
38	Autoridad Marítima de Panamá	1,533	1,526	1,521	1,516	1,513	1,509	1,491	1,472	1,421	1,351	1,485
39	Bingos Nacionales	40	41	39	39	39	39	39	39	32	28	38
40	Autoridad Aeronáutica Civil	971	963	968	968	970	970	969	950	950	943	962
41	Aeropuerto Internacional de Tocumen, S.A. 2/	1,716	1,560	1,543	1,525	1,573	1,576	1,561	1,469	1,453	1,450	1,543
42	Instituto de Acueductos y Alcantarillados Nacionales	2,779	3,274	3,225	3,223	3,174	3,242	3,286	3,169	3,167	3,118	3,166
43	Instituto de Mercadeo Agropecuario	833	537	544	851	856	852	838	825	831	821	779
44	Empresa de Transmisión Eléctrica, S.A.	477	483	481	487	505	489	491	485	495	491	488
45	Lotería Nacional de Beneficencia	1,854	1,860	1,855	1,846	1,846	1,831	1,800	1,709	1,613	1,618	1,783
46	Zona Libre de Colón	735	716	730	727	717	722	695	674	659	597	697
47	Empresa de Generación Eléctrica, S. A.	11	11	13	14	13	13	13	12	12	12	12
48	Agencia del Área Económica Especial Panamá Pacífico	95	92	89	89	89	90	83	68	76	88	86
49	Autoridad de Aseo Urbano y Domiciliario	2,496	2,736	2,734	2,727	2,714	2,703	2,682	2,677	2,661	2,648	2,678
50	Empresa Nacional de Autopistas, S.A.	20	18	19	19	26	26	25	24	21	21	22
51	Empresa Metro de Panamá, S.A.	575	599	592	621	682	691	681	651	622	645	636
	<b>Intermediarios Financieros</b>	<b>7,413</b>	<b>7,421</b>	<b>7,472</b>	<b>7,485</b>	<b>7,512</b>	<b>7,489</b>	<b>7,466</b>	<b>7,420</b>	<b>7,438</b>	<b>7,405</b>	<b>7,452</b>
52	Superintendencia de Bancos	478	476	477	477	478	480	483	480	474	469	477
53	Banco de Desarrollo Agropecuario	761	778	782	786	784	783	757	754	748	748	768
54	Banco Hipotecario Nacional	281	285	285	296	296	300	280	262	265	293	284
55	Banco Nacional de Panamá	3,498	3,489	3,506	3,503	3,514	3,523	3,535	3,526	3,526	3,510	3,513
56	Caja de Ahorros	1,915	1,907	1,928	1,939	1,954	1,928	1,944	1,930	1,978	1,949	1,937
57	Superintendencia del Mercado de Valores	129	130	130	129	128	128	125	124	124	124	127
58	Instituto de Seguro Agropecuario	271	277	287	277	281	267	262	264	262	254	270
59	Superintendencia de Seguros	80	79	77	78	77	80	80	80	61	58	75

1/ Creado mediante Ley 8 de 25 de marzo de 2015; reemplaza a la Autoridad Nacional del Ambiente.

2/ La Sociedad Anónima Aeropuerto Internacional de Tocumen es responsable de la administración de cinco aeropuertos internacionales: Enrique Jiménez (Colón), Enrique Malek (Chiriquí), Scarlet Martínez (Coclé), Panamá Pacífico (Panamá Oeste) y Tocumen (Panamá).

3/ Se crea el Instituto Técnico Superior Especializado - Ley 71 de 8 de noviembre de 2017.

(R) Cifra Revisada

Cuadro No.6 Sueldo Bruto Mensual y Acumulado de Funcionarios Permanentes y Eventuales en el Sector Público:

Enero - Octubre de 2019

(En miles de B/.)

No.	ENTIDAD	ENERO	FEBRERO	MARZO	ABRIL	MAYO	JUNIO	JULIO	AGOSTO	SEPTIEMBRE	OCTUBRE	Monto Acumulado
<b>TOTAL SECTOR PÚBLICO</b>		<b>326,122</b>	<b>334,562</b>	<b>341,408</b>	<b>344,068</b>	<b>346,202</b>	<b>350,322</b>	<b>349,581</b>	<b>352,015</b>	<b>351,793</b>	<b>355,645</b>	<b>3,451,718</b>
<b>Gobierno Central</b>		<b>200,207</b>	<b>206,848</b>	<b>211,792</b>	<b>213,037</b>	<b>213,966</b>	<b>215,827</b>	<b>212,318</b>	<b>216,142</b>	<b>216,839</b>	<b>219,647</b>	<b>2,126,623</b>
1	Asamblea Nacional	3,102	4,820	5,239	4,980	4,839	4,755	3,387	4,230	6,176	7,016	48,544
2	Contraloría General de la República	5,343	5,362	5,360	5,357	5,373	5,512	5,462	5,438	5,450	5,461	54,118
3	Ministerio de Presidencia	2,615	2,620	2,608	2,155	2,564	2,524	2,889	2,398	2,327	2,584	25,284
	Servicio de Protección Institucional (SPI)	2,239	2,241	2,241	2,875	2,410	2,933	2,568	2,575	2,543	2,544	25,169
4	Ministerio de Gobierno	3,368	3,587	3,562	3,593	3,607	3,571	3,422	3,245	3,475	3,392	34,822
5	Ministerio de Seguridad Pública	35,228	37,942	38,239	38,157	38,168	38,079	38,150	38,243	38,285	39,371	379,862
6	Ministerio de Relaciones Exteriores	872	886	880	912	901	874	768	882	879	867	8,721
7	Ministerio de Educación	78,607	78,755	81,584	82,999	85,195	85,898	86,352	85,869	86,237	86,675	838,171
8	Ministerio de Comercio e Industrias	1,043	1,021	1,004	1,000	1,002	996	955	979	959	920	9,879
9	Ministerio de Obras Públicas	1,716	1,891	1,851	1,852	1,859	1,845	1,805	1,850	1,869	1,886	18,424
10	Ministerio de Desarrollo Agropecuario	3,448	3,449	3,482	3,473	3,492	3,996	3,911	4,014	4,047	3,922	37,234
11	Ministerio de Salud	32,053	31,919	31,951	31,984	32,108	32,632	32,555	32,444	31,717	31,880	321,243
12	Ministerio de Trabajo y Desarrollo Laboral	1,442	1,351	1,329	1,351	1,319	1,324	1,156	1,270	1,277	1,280	13,099
13	Ministerio de Vivienda y Ordenamiento Territorial	814	809	810	807	803	800	720	773	860	781	7,977
14	Ministerio de Economía y Finanzas	4,127	4,062	4,064	4,077	4,071	4,052	4,000	4,043	4,033	4,012	40,541
15	Ministerio de Desarrollo Social	1,380	1,505	1,453	1,451	1,452	1,447	1,363	1,393	1,380	1,407	14,231
16	Ministerio de Ambiente 1/	1,738	1,753	1,739	1,731	1,731	1,754	1,677	1,726	1,739	1,874	17,462
17	Órgano Judicial	8,333	8,322	8,344	8,367	8,357	8,404	8,393	8,391	8,412	8,739	84,062
18	Procuraduría General de la Nación	7,482	7,720	7,705	7,741	7,631	7,699	7,881	7,903	8,003	7,985	77,750
19	Tribunal Electoral	2,769	4,208	3,945	5,046	3,918	3,632	3,686	3,686	3,657	3,738	38,285
20	Procuraduría de la Administración	332	329	333	335	335	338	341	340	341	343	3,367
21	Fiscalía General Electoral	210	352	386	336	360	347	220	343	349	294	3,197
22	Tribunal de Cuentas	184	183	191	188	189	188	188	191	197	195	1,894
23	Fiscalía General de Cuentas	155	155	154	154	154	149	141	139	146	145	1,492
24	Defensoría del Pueblo	185	185	201	203	204	202	211	206	203	203	2,003
25	Tribunal Administrativo Tributario	115	114	120	118	121	119	117	114	112	110	1,160
	Asamblea de Representantes	1,307	1,307	3,017	1,795	1,803	1,757	0	3,457	2,166	2,023	18,632
<b>Sector Descentralizado</b>		<b>125,915</b>	<b>127,714</b>	<b>129,616</b>	<b>131,031</b>	<b>132,236</b>	<b>134,495</b>	<b>137,263</b>	<b>135,873</b>	<b>134,954</b>	<b>135,998</b>	<b>1,325,095</b>
<b>Instituciones Descentralizadas</b>		<b>102,386</b>	<b>103,475</b>	<b>106,046</b>	<b>107,325</b>	<b>107,905</b>	<b>110,369</b>	<b>112,992</b>	<b>112,268</b>	<b>111,399</b>	<b>111,745</b>	<b>1,085,910</b>
1	Autoridad del Tránsito y Transporte Terrestre	902	1,048	1,037	1,032	1,026	1,024	971	1,025	914	941	9,920
2	Autoridad Nacional de los Servicios Públicos	793	792	789	782	782	792	788	780	800	812	7,910
3	Caja de Seguro Social	64,788	64,350	65,965	66,771	66,092	67,837	68,046	68,162	68,798	68,410	669,219
4	Aut. de Protec. al Consumidor y Defensa de la Comp.	455	454	458	476	467	466	454	439	450	441	4,560
5	Sistema de Ahorro y Capitalización	51	54	54	53	48	52	40	46	44	37	479
6	Instituto para la Formación y Aprovechamiento de los Recursos Humanos	436	637	642	657	639	633	545	503	499	590	5,781
7	Instituto de Investigación Agropecuaria de Panamá	271	271	271	267	265	264	261	260	253	246	2,629
8	Instituto Nacional de Cultura	1,060	1,072	1,049	1,068	1,069	1,070	1,083	1,054	1,152	1,128	10,805
9	Instituto Panameño de Deportes	349	347	609	554	558	557	517	494	560	580	5,125
10	Instituto Nacional de Formación Profesional y Capacitación para el Desarrollo Humano	584	538	539	548	549	556	545	514	493	508	5,374
11	Instituto Técnico Superior Especializado <u>3/</u>	0	0	0	0	0	92	137	139	149	147	664
12	Instituto Panameño de Habilitación Especial	2,994	3,025	3,030	3,077	3,493	3,444	3,388	3,362	3,304	3,320	32,437
13	Autoridad de Innovación Gubernamental	246	245	242	240	243	236	192	239	239	234	2,353
14	Instituto Panameño Autónomo Cooperativo	398	415	440	449	457	471	479	521	458	415	4,503
15	Autoridad de Turismo de Panamá	369	382	371	369	386	434	353	335	248	626	3,873
16	Instituto Conmemorativo Gorgas	565	545	552	547	546	545	564	553	556	657	5,630
17	Registro Público de Panamá	621	621	621	639	629	628	598	589	604	591	6,141
18	Universidad Autónoma de Chiriquí	3,512	3,659	3,798	3,752	4,060	4,103	4,502	4,222	4,227	4,199	40,034
19	Universidad de Panamá	13,335	13,605 (R)	13,487	13,554	14,185	14,082	15,563	15,609	15,503	15,127	144,050
20	Universidad Especializada de Las Américas	749	1,227	1,412	1,707	1,644	1,811	1,985	1,452	1,425	1,546	14,958
21	Universidad Tecnológica de Panamá	4,744	4,937	5,013	5,325	5,268	5,584	6,524	6,832	5,475	5,691	55,393
22	Universidad Marítima Internacional de Panamá	296	365	357	349	357	384	374	375	377	378	3,612
23	Sistema Estatal de Radio y Televisión	359	387	382	382	382	383	368	370	334	384	3,731
24	Autoridad Panameña de Seguridad de Alimentos	389	386	385	391	412	465	440	409	373	388	4,038
25	Dirección General de Contrataciones Públicas	168	172	172	169	167	164	160	129	155	162	1,618
26	Secretaría Nacional de Ciencia, Tecnología e Innovación	361	362	358	366	378	386	371	364	364	354	3,664
27	Autoridad de los Recursos Acuáticos	385	378	381	380	392	395	406	354	413	388	3,872
28	Tribunal de Contrataciones Públicas	106	106	103	105	103	106	105	97	94	95	1,020
29	Autoridad de la Micro, Pequeña y Mediana Empresa	247	243	239	243	238	229	183	218	287	275	2,402
30	Zona Franca del Barú	12	15	15	15	15	14	11	11	11	11	130
31	Secretaría Nacional de Discapacidad	283	287	281	277	277	280	273	260	283	287	2,788
32	Autoridad Nacional de Aduanas	1,152	1,150	1,552	1,349	1,354	1,438	1,352	1,307	1,256	1,356	13,266
33	Instituto Nacional de la Mujer	156	157	182	177	177	187	186	182	162	180	1,746
34	Secretaría Nal. de Niñez, Adolescencia y Familia	295	293	301	301	299	301	294	286	259	307	2,936
35	Autoridad Nacional de Administración de Tierras	767	762	772	755	751	761	729	666	689	709	7,361
36	Autoridad de Pasaporte de Panamá	119	119	118	120	120	120	95	96	145	157	1,209
37	Autoridad Nacional de Transparencia y Acceso a la Información	69	69	69	79	77	75	66	61	46	68	679

**Cuadro No.6 Sueldo Bruto Mensual y Acumulado de Funcionarios Permanentes y Eventuales en el Sector Público:**  
**Enero -Octubre de 2019 (Conclusión)**  
 (En miles de B/.)

No.	ENTIDAD	ENERO	FEBRERO	MARZO	ABRIL	MAYO	JUNIO	JULIO	AGOSTO	SEPTIEMBRE	OCTUBRE	Monto Acumulado
	<b>Empresas Públicas</b>	<b>13,720</b>	<b>14,527</b>	<b>13,807</b>	<b>13,880</b>	<b>14,387</b>	<b>14,136</b>	<b>14,063</b>	<b>13,450</b>	<b>13,391</b>	<b>13,918</b>	<b>139,289</b>
38	Autoridad Marítima de Panamá	1,753	1,742	1,742	1,731	1,730	1,716	1,656	1,604	1,620	1,674	16,968
39	Bingus Nacionales	29	29	29	28	29	28	29	29	23	22	275
40	Autoridad Aeronáutica Civil	1,492	1,476	1,481	1,477	1,479	1,484	1,472	1,446	1,430	1,418	14,655
41	Aeropuerto Internacional de Tocumen, S.A. 2/	2,196	2,246	2,033	2,040	2,203	2,062	2,074	1,878	1,940	2,253	20,925
42	Instituto de Acueductos y Alcantarillados Nacionales	1,475	1,709	1,676	1,665	1,657	1,671	1,715	1,667	1,642	1,606	16,483
43	Instituto de Mercado Agropecuario	674	733	698	707	758	718	690	696	688	743	7,105
44	Empresa de Transmisión Eléctrica, S.A.	1,024	923	897	956	1,033	988	1,203	1,013	946	943	9,926
45	Lotería Nacional de Beneficencia	1,491	1,503	1,493	1,488	1,613	1,672	1,525	1,439	1,416	1,477	15,117
46	Zona Libre de Colón	637	650	642	640	635	635	579	560	552	574	6,104
47	Empresa de Generación Eléctrica, S. A.	29	28	39	34	31	33	33	33	33	33	326
48	Agencia del Área Económica Especial Panamá Pacífico	144	423	144	133	136	136	115	147	149	213	1,740
49	Autoridad de Aseo Urbano y Domiciliario	1,901	2,192	2,067	2,054	2,036	2,034	1,988	1,982	1,965	2,016	20,235
50	Empresa Nacional de Autopistas, S.A.	62	60	57	57	128	72	66	65	61	65	693
51	Empresa Metro de Panamá, S.A.	813	813	809	870	929	887	918	891	926	881	8,737
	<b>Intermediarios Financieros</b>	<b>9,809</b>	<b>9,712</b>	<b>9,763</b>	<b>9,826</b>	<b>9,934</b>	<b>9,990</b>	<b>10,208</b>	<b>10,155</b>	<b>10,164</b>	<b>10,335</b>	<b>99,896</b>
52	Superintendencia de Bancos	819	817	818	817	815	854	858	853	845	839	8,335
53	Banco de Desarrollo Agropecuario	838	833	862	853	887	900	894	919	843	1,105	8,934
54	Banco Hipotecario Nacional	123	144	128	134	134	137	113	105	131	139	1,288
55	Banco Nacional de Panamá	4,782	4,672	4,690	4,702	4,709	4,712	4,892	4,850	4,856	4,849	47,714
56	Caja de Ahorros	2,581	2,581	2,598	2,670	2,729	2,725	2,808	2,780	2,879	2,786	27,137
57	Superintendencia del Mercado de Valores	262	259	259	259	260	258	249	250	249	249	2,554
58	Instituto de Seguro Agropecuario	274	277	282	264	273	270	262	266	267	280	2,715
59	Superintendencia de Seguros	130	129	126	127	127	134	132	132	94	88	1,219

1/ Creado mediante Ley 6 de 25 de marzo de 2015, reemplaza a la Autoridad Nacional del Ambiente.

2/ La Sociedad Anónima Aeropuerto Internacional de Tocumen es responsable de la administración de cinco aeropuertos internacionales: Enrique Jiménez (Colón), Enrique Malek (Chiriquí), Scarlett Martínez (Coclé), Panamá Pacífico (Panamá Oeste) y Tocumen (Panamá).

3/ Se crea el Instituto Técnico Superior Especializado - Ley 71 de 8 de noviembre de 2017.

(R) Cifra Revisada

Cuadro No.7 SUELDO BRUTO MENSUAL Y NÚMERO DE FUNCIONARIOS, PERMANENTES Y EVENTUALES, EN EL SECTOR PÚBLICO:  
OCTUBRE DE 2020

No.	ENTIDAD	PERMANENTES			EVENTUALES			TOTALES		
		SUELDO BRUTO (en miles de B./) (1)	FUNCIONARIOS (2)	SUELDO PROMEDIO (en Balboas) (3)=(1)/(2)*1000	SUELDO BRUTO (en miles de B./) (4)	FUNCIONARIOS (5)	SUELDO PROMEDIO (en Balboas) (6)=(4)/(5)*1000	SUELDO BRUTO (en miles de B./) (7)=(1+4)	FUNCIONARIOS (8)=(2+5)	SUELDO PROMEDIO (en Balboas) (9)=(7)/(8)*1000
	<b>Gobierno Central</b>	<b>227,273</b>	<b>143,831</b>	<b>1,590</b>	<b>15,328</b>	<b>12,174</b>	<b>242,601</b>	<b>156,005</b>	<b>1,555</b>	
1	Asamblea Nacional	4,038	2,454	1,641	2,592	1,326	6,630	3,780	1,751	
2	Comandante en Jefe de la República	5,006	3,617	1,385	213	1,019	5,025	3,896	1,495	
3	Ministerio de la Presidencia	3,067	2,247	1,365	-	-	3,067	2,247	1,365	
4	Servicio de Protección Institucional (SPI)	2,742	2,208	1,242	-	-	2,742	2,208	1,242	
5	Ministerio de Gobierno	3,305	3,541	933	141	103	1,369	3,644	946	
6	Ministerio de Seguridad Pública	38,796	29,718	1,305	768	684	1,123	39,564	30,402	
7	Ministerio de Relaciones Exteriores	912	605	1,507	85	59	1,441	997	1,502	
8	Ministerio de Educación	97,712	54,514	1,792	5,635	5,684	103,347	60,198	1,717	
9	Ministerio de Cultura	4/	974	1,246	21	30	1,255	1,004	1,230	
10	Ministerio de Comercio e Industrias	1,866	703	2,654	195	110	1,081	888	1,204	
11	Ministerio de Industrias y Artesaniales	1,481	215	6,842	172	67	2,587	1,598	1,598	
12	Ministerio de Desarrollo Agropecuario	3,481	2,113	1,647	339	472	3,860	2,563	1,502	
13	Ministerio de Salud	32,257	15,733	2,050	3,142	1,618	35,399	17,351	2,040	
14	Ministerio de Trabajo y Desarrollo Laboral	876	807	1,086	352	318	1,428	1,125	1,092	
15	Ministerio de Vivienda y Ordenamiento Territorial	758	766	990	9	7	767	773	992	
16	Ministerio de Economía y Finanzas	3,192	2,311	1,381	1,031	784	4,223	3,095	1,364	
17	Ministerio de Desarrollo Social	1,984	1,505	1,328	-	-	1,984	1,505	1,328	
18	Ministerio de Ambiente	1/	1,447	1,357	6	2	1,397	1,449	1,360	
19	Organismo Judicial	8,731	5,507	1,585	22	10	8,753	5,517	1,587	
20	Procuraduría General de la Nación	5,192	3,171	1,637	-	-	5,192	3,171	1,637	
21	Procuraduría de la Administración	3,040	214	1,388	360	392	3,740	3,144	1,406	
22	Fiscalía General Electoral	224	224	1,483	21	22	240	214	1,589	
23	Tribunal de Cuentas	194	110	1,764	3	22	197	173	1,416	
24	Fiscalía General de Cuentas	166	104	1,596	3	3	169	111	1,775	
25	Defensoría del Pueblo	257	195	1,318	2	1	259	196	1,579	
26	Tribunal Administrativo Tributario	113	70	1,614	-	-	113	70	1,614	
27	Representantes de Corregimientos	1,889	1,259	1,500	169	84	2,058	1,343	1,532	
	<b>Sector Descentralizado</b>	<b>127,030</b>	<b>72,180</b>	<b>1,760</b>	<b>11,508</b>	<b>10,264</b>	<b>138,538</b>	<b>82,444</b>	<b>1,680</b>	
	<b>Instituciones Descentralizadas</b>	<b>104,523</b>	<b>52,697</b>	<b>1,983</b>	<b>10,299</b>	<b>8,737</b>	<b>114,822</b>	<b>61,434</b>	<b>1,869</b>	
1	Autoridad del Tránsito y Transporte Terrestre	780	863	904	161	214	941	1,077	874	
2	Autoridad Nacional de los Servicios Públicos	847	519	1,632	-	-	847	519	1,632	
3	Caja de Seguro Social	67,228	30,084	2,235	2,402	1,462	69,630	31,546	2,207	
4	Autoridad de Protección al Consumidor y Defensa de la Competencia	454	472	962	23	13	477	485	984	
5	Sistema de Ahorro y Capitalización	41	25	1,640	5	4	46	29	1,586	
6	Instituto para la Promoción y Aprovechamiento de los Recursos Humanos	401	426	952	21	25	426	451	947	
7	Instituto Panameño de Escuelas de Panamá	289	493	546	7	14	296	507	544	
8	Instituto Panameño de Deportes	370	426	869	273	296	643	722	891	
9	Instituto Nacional de Formación Profesional y Capacitación para el Desarrollo Humano	455	466	976	94	105	895	571	961	
10	Instituto Técnico Superior Especializado	3/	190	1,845	-	-	190	103	1,845	
11	Instituto Panameño de Habilitación Especial	3,685	1,957	1,883	226	123	3,911	2,080	1,880	
12	Autoridad Nacional para la Innovación Gubernamental	225	112	2,009	-	-	225	112	2,009	
13	Instituto Panameño Autónomo Cooperativo	447	367	1,218	78	70	525	437	1,201	
14	Autoridad de Turismo de Panamá	381	319	1,194	22	24	403	343	1,175	
15	Instituto Administrativo de Estudios de la Salud	652	691	1,837	54	64	706	755	1,938	
16	Instituto Panameño de Estudios de la Salud	4,477	1,692	2,646	869	280	3,104	1,972	2,711	
17	Universidad Autónoma de Chiriquí	11,803	5,468	2,159	4,302	4,225	16,105	9,693	1,662	
18	Universidad de Panamá	854	545	1,567	803	889	1,657	1,434	1,156	
19	Universidad Especializada de Las Américas	5,082	2,888	1,760	289	226	5,371	3,114	1,725	
20	Universidad Tecnológica de Panamá	324	193	1,679	89	72	413	265	1,558	
21	Universidad Marítima Internacional de Panamá	374	324	1,154	25	19	343	290	1,163	
22	Sistema Estatal de Radio y Televisión	427	280	1,472	-	-	427	280	1,472	
23	Autoridad Panameña de Seguridad de Alimentos	172	105	1,638	-	-	172	105	1,638	
24	Dirección General de Contrataciones Públicas	371	183	2,027	-	-	371	183	2,027	
25	Secretaría Nacional de Ciencias, Tecnología e Innovación	427	368	1,158	18	18	445	386	1,158	
26	Tribunal Administrativo de Contrataciones Públicas	57	50	1,140	-	-	57	50	1,140	
27	Tribunal Administrativo de Contrataciones Públicas	57	50	1,140	-	-	57	50	1,140	
28	Autoridad de la Micro, Pequeña y Mediana Empresa	251	201	1,249	17	10	268	211	1,270	
29	Zona Franca del Barú	11	13	846	2	4	500	17	765	
30	Secretaría Nacional de Discapacidad	287	221	1,299	8	3	2,667	224	1,317	
31	Autoridad Nacional de Aduanas	1,168	1,305	895	256	295	1,424	1,600	880	
32	Instituto Nacional de la Mujer	163	10	1,566	10	9	173	153	1,153	
33	Secretaría Nacional de Niñez, Adolescencia y Familia	309	229	1,349	-	-	309	229	1,348	
34	Autoridad Nacional de Administración de Tierras	758	689	1,084	-	-	758	689	1,084	
35	Autoridad de Pasaportes de Panamá	163	15	1,083	39	36	1,123	151	1,073	
36	Autoridad Nacional de Transparencia y Acceso a la Información	87	51	1,706	-	-	87	51	1,706	



Cuadro No.7 SUELDO BRUTO MENSUAL Y NÚMERO DE FUNCIONARIOS, PERMANENTES Y EVENTUALES, EN EL SECTOR PÚBLICO:  
OCTUBRE DE 2020 (Conclusión)

No.	ENTIDAD	PERMANENTES			EVENTUALES			TOTALES		
		SUELDO BRUTO (en miles de B.) (1)	FUNCIONARIOS (2)	SUELDO PROMEDIO (en Balboas) (3)=(1)/(2)*1000	SUELDO BRUTO (en miles de B.) (4)	FUNCIONARIOS (5)	SUELDO PROMEDIO (en Balboas) (6)=(4)/(5)*1000	SUELDO BRUTO (en miles de B.) (7)=(1+4)	FUNCIONARIOS (8)=(2+5)	SUELDO PROMEDIO (en Balboas) (9)=(7)/(8)*1000
	<b>Empresas Públicas</b>	12,474	12,393	1,007	861	1,191	723	13,335	13,584	982
37	Autoridad Marítima de Panamá	1,888	1,516	1,252	71	60	1,183	1,969	1,576	1,249
38	Bingos Nacionales	30	35	857	-	-	-	30	35	857
39	Autoridad Aeronáutica Civil	1,478	931	1,588	18	11	1,636	1,486	942	1,588
40	Aeropuerto Internacional de Tocumen, S.A. 2/	1,309	896	1,461	-	-	-	1,309	896	1,461
41	Instituto de Acuicultura y Alimentos Nacionales	1,463	2,734	535	156	323	483	1,619	3,057	530
42	Instituto de Mercadeo Agropecuario	268	230	1,165	410	507	809	678	737	920
43	Empresa de Transmisión Eléctrica, S.A. a/	1,015	550	1,845	3	5	-	1,015	550	1,845
44	Lotería Nacional de Beneficencia	1,488	1,759	846	48	41	1,171	1,491	1,764	845
45	Zona Libre de Colón	446	517	863	41	41	2,000	484	558	885
46	Empresa de Generación Eléctrica, S.A.	34	13	2,615	2	1	-	36	14	2,571
47	Agencia del Área Económica Especial Panamá Pacífico	168	94	1,787	-	-	-	168	94	1,787
48	Autoridad de Aseo Urbano y Domiciliario	1,870	2,434	768	151	240	629	2,021	2,674	756
49	Empresa Nacional de Autopistas, S.A.	82	28	2,929	-	-	-	82	28	2,929
50	Empresa Metro de Panamá, S.A.	925	656	1,410	2	3	667	927	659	1,407
	<b>Intermediarios Financieros</b>	10,033	7,090	1,415	348	336	1,036	10,381	7,426	1,398
51	Superintendencia de Bancos	835	457	1,827	-	-	-	835	457	1,827
52	Banco de Desarrollo Agropecuario	805	623	1,292	130	119	1092	935	742	1,260
53	Banco Hipotecario Nacional	138	289	478	9	14	643	147	303	485
54	Banco Nacional de Panamá	4,802	3,379	1,448	92	67	1373	4,984	3,446	1,446
55	Caja de Ahorros	2,824	1,999	1,413	34	38	895	2,858	2,037	1,403
56	Superintendencia del Mercado de Valores	231	118	1,958	-	-	-	231	118	1,958
57	Instituto de Seguro Agropecuario	189	163	1,160	83	98	847	272	261	1,042
58	Superintendencia de Seguros y Reaseguros	119	62	1,919	-	-	-	119	62	1,919
	<b>Total del Sector Público</b>	354,303	216,011	1,640	26,836	22,438	1,196	381,139	238,449	1,598

1/ Creado mediante Ley 6 de 25 de marzo de 2015; reemplaza a la Autoridad Nacional del Ambiente.  
2/ La Sociedad Anónima Aeropuerto Internacional de Tocumen es responsable de la administración de cinco aeropuertos internacionales: Enrique Jiménez (Colón), Enrique Maek (Chiriquí), Scarlett Martínez (Coclé), Panamá Pacífico (Panamá Oeste) y Tocumen (Panamá).  
3/ Se crea el Instituto Técnico Superior Especializado - Ley 71 de 8 de noviembre de 2017.

4/ Creado mediante Ley 90 de 15 de agosto de 2019; reemplaza al Instituto Nacional de Cultura.

a/ Incluye pago por B/2.543.35 a 113 observadores meteorológicos.

(-) Cantidad nula o cero.

(.) Dato no aplicable

Cuadro No.8 DIFERENCIAS EN EL SUELDO BRUTO MENSUAL Y NÚMERO DE FUNCIONARIOS, PERMANENTES Y EVENTUALES, EN EL SECTOR PÚBLICO: OCTUBRE - SEPTIEMBRE DE 2020

No	ENTIDAD	TOTALES DE OCTUBRE 2020			DIFERENCIAS TOTALES			DIFERENCIAS EVENTUALES			DIFERENCIAS PERMANENTES		
		SUELDO BRUTO (en miles de B./)	FUNCIONARIOS	SUELDO BRUTO (en miles de B./)	FUNCIONARIOS	SUELDO BRUTO (en miles de B./)	FUNCIONARIOS	SUELDO BRUTO (en miles de B./)	FUNCIONARIOS	SUELDO BRUTO (en miles de B./)	FUNCIONARIOS		
	<b>Gobierno Central</b>	<b>242,601</b>	<b>156,005</b>	<b>237,717</b>	<b>154,057</b>	<b>4,884</b>	<b>1,948</b>	<b>3,473</b>	<b>1,874</b>	<b>1,411</b>	<b>74</b>		
1	Asamblea Nacional	6,620	3,780	2,691	2,187	2,187	1,089	2,238	1,082	-51	7		
2	Contraloría General de la República	5,718	3,626	4,433	3,782	34	44	2,238	1,082	-15	-3		
3	Ministerio de la Presidencia	3,067	2,341	2,341	2,341	0	0	0	0	-49	-84		
4	Ministerio Institucional (SPI)	3,446	3,446	3,446	3,446	0	0	0	0	-23	-11		
5	Ministerio de Seguridad Pública	30,402	30,402	30,348	30,348	6	82	5	5	221	87		
6	Ministerio de Relaciones Exteriores	997	664	985	661	3	3	-	-	12	3		
7	Ministerio de Educación	100,347	60,198	102,428	59,927	271	271	323	211	596	60		
8	Ministerio de Cultura	1,235	1,004	1,237	1,002	2	2	-8	-	6	2		
9	Ministerio de Comercio e Industrias	1,081	898	1,088	884	13	14	11	11	14	15		
10	Ministerio de Obras Públicas	3,880	2,583	3,881	2,584	1	1	12	9	23	10		
11	Ministerio de Desarrollo Agropecuario	35,390	17,351	33,978	16,975	1,421	376	636	383	785	-17		
12	Ministerio de Trabajo y Desarrollo Laboral	1,228	1,125	1,221	1,115	7	10	16	18	-9	-8		
13	Ministerio de Vivienda y Ordenamiento Territorial	767	773	755	769	4	4	1	1	11	3		
14	Ministerio de Economía y Finanzas	4,223	3,055	4,085	3,053	138	42	143	55	-5	-13		
15	Ministerio de Desarrollo Social	1,397	1,505	1,413	1,518	-16	-13	-	-	-16	-13		
16	Ministerio de Ambiente 1/	1,970	1,449	1,900	1,437	12	12	-	-	70	12		
17	Órgano Judicial	8,753	5,517	8,907	5,538	-21	-21	-	-	42	-23		
18	Comandancia General de la Nación	9,322	3,025	9,402	3,042	8	8	-2	23	6	3		
19	Procuraduría General de la Nación	3,271	2,214	3,270	2,217	-2	-3	-	-	-2	-3		
20	Procuraduría de la Administración	340	214	342	217	-2	-3	-	-	-2	-3		
21	Fiscalía General Electoral	245	173	245	167	7	6	1	3	6	3		
22	Tribunal de Cuentas	197	111	197	111	2	2	-	-	2	-		
23	Fiscalía General de Cuentas	169	107	161	103	8	4	-1	-	9	4		
24	Fiscalía General de Justicia	189	196	191	191	4	5	-	-	16	5		
25	Defensoría del Pueblo	11	11	11	11	0	0	-	-	0	0		
26	Defensoría del Trabajo	11	11	11	11	0	0	-	-	0	0		
27	Representantes de Corregimientos	2,058	1,343	2,029	1,340	29	3	51	25	-22	-22		
	<b>Sector Descentralizado</b>	<b>138,538</b>	<b>82,444</b>	<b>140,974</b>	<b>81,864</b>	<b>-2,436</b>	<b>580</b>	<b>838</b>	<b>302</b>	<b>-3,274</b>	<b>278</b>		
	<b>Instituciones Descentralizadas</b>	<b>114,822</b>	<b>61,434</b>	<b>117,139</b>	<b>60,800</b>	<b>-2,317</b>	<b>634</b>	<b>796</b>	<b>260</b>	<b>-3,113</b>	<b>374</b>		
1	Autoridad del Tránsito y Transporte Terrestre	941	1,077	923	1,082	18	-5	25	12	-7	-17		
2	Autoridad Nacional de los Servicios Públicos	847	519	854	521	-7	-2	-	-	-7	-2		
3	Caja de Seguro Social	69,630	31,546	72,622	31,194	-2,992	352	95	-9	-3,087	361		
4	Autoridad de Protección al Consumidor y Defensa de la Competencia	477	485	480	488	-3	-3	-1	-1	-2	-		
5	Comisión de Regulación y Supervisión de la Televisión	625	625	625	625	0	0	0	0	0	-		
6	Comisión de Regulación de Energía y Gas	684	684	684	683	1	1	8	5	1	-4		
7	Instituto de Investigación Agropecuaria de Panamá	276	507	276	508	-1	-1	8	5	1	-		
8	Instituto Panameño de Deportes	643	722	628	716	15	6	6	2	9	4		
9	Instituto Nacional de Formación Profesional y Capacitación para el Desarrollo Humano	549	571	525	565	24	6	12	7	12	-1		
10	Instituto Técnico Superior Especializado 3/	190	103	179	99	4	4	-	-	11	4		
11	Instituto Panameño de Habilitación Especial	3,911	2,080	3,937	2,088	-26	22	-74	3	48	19		
12	Autoridad Nacional para la Innovación Gubernamental	225	112	223	112	2	2	-	-	2	-		
13	Asociación de Promotores de Vivienda Cooperativa	403	343	407	346	-4	-3	-3	1	-1	-4		
14	Autoridad de Turismo	696	696	690	693	6	6	-1	-1	7	3		
15	Instituto Comportamiento Cognos de Estudios de la Salud	645	645	648	684	-3	-6	-	-	-3	-6		
16	Registro Público de Panamá	5,346	1,972	4,976	2,013	370	-41	374	-39	-4	-2		
17	Universidad Adolfo de Chiuri	16,105	9,693	15,673	9,668	432	25	468	8	-36	17		
18	Universidad de Panamá	5,371	3,114	5,725	3,180	-354	317	-296	317	1	-		
19	Universidad Especializada de Las Américas	413	265	405	260	8	8	2	1	6	4		
20	Universidad Tecnológica de Panamá	427	290	424	289	5	5	-	-	3	1		
21	Universidad Marítima Internacional de Panamá	172	105	180	105	-8	-8	-	-	-8	-		
22	Alimentos Panameños de Servicios de Alimentos	445	379	452	386	-7	-7	-	-	-2	-1		
23	Dirección General de Contrataciones Públicas	268	188	268	189	-2	-2	-	-	-2	-1		
24	Autoridad de los Recursos Acuáticos	268	188	268	189	-2	-2	-	-	-2	-1		
25	Secretaría Nacional de Ciencia, Tecnología e Innovación	268	188	268	189	-2	-2	-	-	-2	-1		
26	Autoridad de los Recursos Acuáticos	268	188	268	189	-2	-2	-	-	-2	-1		
27	Autoridad de la Micro, Pequeña y Mediana Empresa	13	13	13	13	0	0	-10	-	6	-2		
28	Zona Franca del Benú	285	17	224	16	14	1	6	1	-6	-		
29	Secretaría Nacional de Discapacidad	1,443	224	1,443	224	0	0	2	2	-6	-8		
30	Autoridad Nacional de Aduanas	1,103	1,103	1,103	1,103	0	0	0	0	0	0		
31	Autoridad Nacional de Migración	310	225	312	225	-2	-2	-	-	-2	-5		
32	Secretaría Nacional de Asesoría y Familia	699	711	699	711	0	0	-	-	0	0		
33	Secretaría Nacional de Navegación, Adopción y Tercer Sector	699	711	699	711	0	0	-	-	0	0		
34	Autoridad Nacional de Administración de Tierras	153	151	155	151	-2	-2	-	-	47	29		
35	Autoridad de Pasaportes de Panamá	87	51	82	50	-5	-1	-	-	-5	1		
36	Autoridad Nacional de Transparencia y Acceso a la Información												

Cuadro No.8 DIFERENCIAS EN EL SUELDO BRUTO MENSUAL Y NÚMERO DE FUNCIONARIOS, PERMANENTES Y EVENTUALES, EN EL SECTOR PÚBLICO:

OCTUBRE - SEPTIEMBRE DE 2020 (Conclusión)

No	ENTIDAD	TOTALES DE OCTUBRE 2020		TOTALES DE SEPTIEMBRE 2020		DIFERENCIAS TOTALES		DIFERENCIAS EVENTUALES 1/		DIFERENCIAS PERMANENTES	
		SUELDO BRUTO (en miles de B.)	FUNCIONARIOS	SUELDO BRUTO (en miles de B.)	FUNCIONARIOS	SUELDO BRUTO (en miles de B.)	FUNCIONARIOS	SUELDO BRUTO (en miles de B.)	FUNCIONARIOS	SUELDO BRUTO (en miles de B.)	FUNCIONARIOS
	<b>Empresas Públicas</b>	<b>13,335</b>	<b>13,584</b>	<b>13,423</b>	<b>13,598</b>	<b>-88</b>	<b>-14</b>	<b>-12</b>	<b>5</b>	<b>-76</b>	<b>-19</b>
37	Autoridad Marítima de Panamá	1,969	1,576	1,921	1,543	48	33	-14	2	62	31
38	Bingos Nacionales	30	35	30	35	-	-	-	-	-	-
39	Autoridad Aeronáutica Civil	1,496	942	1,498	945	-2	-3	-1	-	-1	-3
40	Aeropuerto Internacional de Tocumen, S.A. 2/	1,309	886	1,269	870	40	26	-	-	40	26
41	Instituto de Acueductos y Alcantarillatos Nacionales	1,619	3,057	1,782	3,105	-163	-48	2	1	-165	-49
42	Instituto de Mercado Agropecuario	678	737	674	736	4	1	-1	-1	5	2
43	Empresa de Transmisión Eléctrica, S.A.	1,015	550	998	529	17	21	-	-	17	21
44	Lotería Nacional de Beneficencia	1,491	1,764	1,499	1,770	-8	-6	-1	-	-7	-6
45	Zona Libre de Colón	494	558	532	612	-38	-54	2	2	-40	-56
46	Empresa de Generación Eléctrica, S.A.	36	14	33	14	3	-	-	-	3	-
47	Agencia del Área Económica Especial Panamá Pacífico	168	94	161	99	7	-5	-	-	7	-5
48	Autoridad de Aseo Urbano y Domiciliario	2,021	2,674	2,015	2,673	6	1	-	-1	6	2
49	Empresa Nacional de Autopistas, S.A.	82	28	80	27	2	1	-	-	2	1
50	Empresa Metro de Panamá, S.A.	927	659	931	640	-4	19	1	2	-5	17
	<b>Intermediarios Financieros</b>	<b>10,381</b>	<b>7,426</b>	<b>10,412</b>	<b>7,466</b>	<b>-31</b>	<b>-40</b>	<b>54</b>	<b>37</b>	<b>-85</b>	<b>-77</b>
51	Superintendencia de Bancos	835	457	829	458	6	-1	-	-	6	-1
52	Banco de Desarrollo Agropecuario	935	742	905	725	30	17	26	9	4	8
53	Banco Hipotecario Nacional	147	303	157	303	-10	-	-	-	-10	-
54	Banco Nacional de Panamá	4,984	3,446	5,038	3,524	-54	-78	26	21	-80	-99
55	Caja de Ahorros	2,858	2,037	2,852	2,012	6	25	3	4	3	21
56	Superintendencia del Mercado de Valores	231	118	234	118	-3	-	-	-	-3	-
57	Instituto de Seguro Agropecuario	272	261	279	264	-7	-3	-1	3	-6	-6
58	Superintendencia de Seguros y Reaseguros	119	62	118	62	1	-	-	-	1	-
	<b>Total del Sector Público</b>	<b>381,139</b>	<b>238,449</b>	<b>378,691</b>	<b>235,921</b>	<b>2,448</b>	<b>2,528</b>	<b>4,311</b>	<b>2,176</b>	<b>-1,863</b>	<b>352</b>

1/ Creado mediante Ley 8 de 25 de marzo de 2015, reemplaza a la Autoridad Nacional del Ambiente.

2/ La Sociedad Anónima Aeropuerto Internacional de Tocumen es responsable de la administración de cinco aeropuertos internacionales: Enrique Jiménez (Colón), Enrique Maek (Chiriquí), Scarlet Martínez (Cooch), Panamá Pacífico (Panamá Oeste) y Tocumen (Panamá).

3/ Se crea el Instituto Técnico Superior Especializado - Ley 71 de 8 de noviembre de 2017.

4/ Creado mediante Ley 90 de 15 de agosto de 2018; reemplaza al Instituto Nacional de Cultura.

(.) Cantidad nula o cero.

Cuadro No.9 DIFERENCIAS EN EL SUELDO BRUTO MENSUAL Y NÚMERO DE FUNCIONARIOS, PERMANENTES Y EVENTUALES, EN EL SECTOR PÚBLICO: OCTUBRE DE 2020 - OCTUBRE DE 2019

No	ENTIDAD	TOTALES OCTUBRE 2020				TOTALES OCTUBRE 2019				DIFERENCIAS			
		SUELDO BRUTO (en miles de B./)		FUNCIONARIOS		SUELDO BRUTO (en miles de B./)		FUNCIONARIOS		EVENTUALES		PERMANENTES	
		SUELDO BRUTO (en miles de B./)	FUNCIONARIOS	SUELDO BRUTO (en miles de B./)	FUNCIONARIOS	SUELDO BRUTO (en miles de B./)	FUNCIONARIOS	SUELDO BRUTO (en miles de B./)	FUNCIONARIOS	SUELDO BRUTO (en miles de B./)	FUNCIONARIOS	SUELDO BRUTO (en miles de B./)	FUNCIONARIOS
	<b>Gobierno Central</b>	<b>242,601</b>	<b>156,005</b>	<b>219,647</b>	<b>154,024</b>	<b>22,954</b>	<b>1,981</b>	<b>3,585</b>	<b>995</b>	<b>19,369</b>	<b>886</b>		
1	Asamblea Nacional	6,620	3,780	7,016	4,150	-386	-370	-628	-489	232	119		
2	Contraloría General de la República	5,718	3,067	5,461	3,919	3,926	257	-216	-211	473	118		
3	Ministerio de la Presidencia	3,067	2,247	2,954	2,584	483	193	-	-	483	193		
4	Servicio de Protección Institucional (SPI)	1,446	1,016	1,395	1,016	189	189	-	-	196	22		
5	Ministerio de Seguridad Pública	39,564	30,402	39,371	30,509	193	-107	50	24	324	-190		
6	Ministerio de Relaciones Exteriores	997	664	867	600	130	64	13	11	117	53		
7	Ministerio de Educación	103,347	60,198	86,675	60,205	16,672	-7	1,309	9	15,363	-16		
8	Ministerio de Cultura	1,235	1,004	1,004	-	1,235	1,004	21	30	1,214	974		
9	Ministerio de Comercio e Industrias	1,081	898	920	814	181	84	47	37	114	47		
10	Ministerio de Obras Públicas	1,873	2,226	1,856	2,291	-13	-66	28	28	-37	-89		
11	Ministerio de Medio Ambiente	3,300	3,065	3,065	3,065	-	-	-	-	687	-280		
12	Ministerio de Salud	35,390	17,351	31,860	16,237	3,519	1,110	2,832	1,394	687	-280		
13	Ministerio de Trabajo y Ordenamiento Territorial	1,228	1,125	1,280	1,183	-52	-58	-37	-18	-15	-40		
14	Ministerio de Vivienda y Ordenamiento Territorial	767	773	773	805	-14	-32	-	-	-14	-32		
15	Ministerio de Economía y Finanzas	4,223	3,085	4,012	3,035	211	60	306	156	-95	-96		
16	Ministerio de Desarrollo Social	1,397	1,505	1,407	1,567	-10	-62	-12	-4	108	-24		
17	Ministerio de Ambiente 1/	1,970	1,449	1,477	1,874	96	-28	-12	-4	108	-24		
18	Ministerio de Justicia	8,133	7,925	8,133	7,925	-	-	-	-	207	106		
19	Procuraduría General de la Nación	8,192	6,925	7,925	5,710	2,077	100	-77	-23	207	106		
20	Tribunal Electoral	3,721	3,471	3,738	3,461	-17	10	-	-	60	33		
21	Procuraduría de la Administración	340	214	343	215	-3	-1	-6	-3	3	2		
22	Fiscalía General Electoral	245	173	294	235	-49	-62	-91	-90	42	28		
23	Tribunal de Cuentas	197	111	195	113	2	-2	-1	-2	3	3		
24	Fiscalía General de Cuentas	169	145	107	95	24	12	3	1	54	9		
25	Defensoría del Pueblo	259	196	203	194	56	12	2	1	54	11		
26	Comisión Administrativa Tributaria	1,033	1,033	1,033	1,033	-	-	-	-	-	-		
28	Asamblea de Representantes 5/	2,058	1,343	2,023	1,294	35	48	168	84	-134	-35		
	<b>Sector Descentralizado</b>	<b>138,538</b>	<b>82,444</b>	<b>135,998</b>	<b>83,688</b>	<b>2,540</b>	<b>-1,244</b>	<b>1,026</b>	<b>-105</b>	<b>1,514</b>	<b>-1,139</b>		
	<b>Instituciones Descentralizadas</b>	<b>114,822</b>	<b>61,434</b>	<b>111,745</b>	<b>62,452</b>	<b>3,077</b>	<b>-1,018</b>	<b>918</b>	<b>-101</b>	<b>2,159</b>	<b>-917</b>		
1	Autoridad del Tránsito y Transporte Terrestre	941	1,077	941	1,153	0	-76	19	-4	-19	-72		
2	Autoridad Nacional de los Servicios Públicos	812	519	812	494	35	25	-	-	35	25		
3	Caja de Seguro Social	69,650	31,548	66,410	31,882	1,220	-336	646	578	574	-914		
4	Autoridad de Protección al Consumidor y Defensa de la Competencia	477	465	465	471	-8	29	-2	-2	31	33		
5	Servicio de Protección Institucional (SPI)	625	684	625	671	35	23	18	28	17	-5		
6	Instituto para la Formación y Aprovechamiento de los Recursos Humanos	276	684	590	671	35	23	18	28	17	-5		
7	Instituto de Investigación Agropecuaria de Panamá	-	507	507	492	30	15	1	2	29	13		
8	Instituto Nacional de Cultura	-	-	1,128	1,011	-1,128	-1,011	-20	-29	-1,108	-982		
9	Instituto Panameño de Deportes	643	722	560	648	63	74	60	60	3	23		
10	Instituto Nacional de Formación Profesional y Capacitación para el Desarrollo	549	571	508	590	41	-19	-6	-18	47	-1		
11	Instituto Tecnológico de Panamá	3,910	3,910	3,910	3,910	-	-	-	-	-	-		
12	Instituto Tecnológico Superior de Especialización 3/	3,910	2,080	3,320	2,066	591	17	26	-30	565	44		
13	Autoridad Nacional para la Innovación Gubernamental	225	112	234	106	-9	6	-	-	565	44		
14	Instituto Panameño Autónomo Cooperativo	525	437	415	381	110	56	17	25	93	31		
15	Autoridad de Turismo de Panamá	403	343	626	312	-223	31	19	21	-242	10		
16	Instituto Comemorativo Gorgas de Estudios de la Salud	606	365	657	356	-51	-1	9	7	-60	-8		
17	Registro Público de Panamá	645	688	591	614	54	74	-	-	55	74		
18	Universidad Autónoma de Chiriquí	5,346	4,972	4,199	2,006	1,147	-34	555	-27	592	-7		
19	Universidad Tecnológica de Panamá	1,857	1,434	1,546	1,405	111	-26	-24	-15	1,219	42		
20	Universidad Tecnológica de Panamá	1,857	1,434	1,546	1,405	111	-26	-24	-15	1,219	42		
21	Universidad Tecnológica de Panamá	5,371	3,114	5,691	3,328	-320	-214	-943	-246	23	32		
22	Sistema Estatal de Radio y Televisión	413	265	378	254	35	11	-3	-3	38	14		
23	Autoridad Panameña de Seguridad de Alimentos	399	343	384	316	15	27	4	1	31	26		
24	Autoridad Panameña de Seguridad de Alimentos	427	290	388	281	39	29	-	-	39	29		
25	Sociedad Nacional de Industrias Públicas	372	188	354	182	16	13	-	-	16	13		
26	Sociedad Nacional de Industrias Públicas	372	188	354	182	16	13	-	-	16	13		
27	Autoridad de los Recursos Acuáticos	445	379	379	342	57	37	13	12	44	25		
28	Tribunal Administrativo de Contrataciones Públicas	97	50	95	53	2	-3	-	-	4	-3		
29	Autoridad de la Micro, Pequeña y Mediana Empresa	268	211	275	168	-7	43	17	10	-24	33		
30	Zona Franca del Barú	13	204	17	13	2	4	2	4	0	-		
31	Secretaría Nacional de Asuntos	2,025	2,025	2,025	2,025	-	-	-	-	-	-		
32	Secretaría Nacional de Asuntos	1,424	1,600	1,356	1,531	68	69	-22	-16	46	53		
33	Instituto Nacional de la Mujer	150	150	157	150	-7	-7	-20	-16	12	13		
34	Secretaría Nacional de Niñez, Adolescencia y Familia	310	230	307	218	3	12	-	-	3	12		
35	Secretaría Nacional de Administración de Tierras	699	699	709	614	49	85	-	-	49	85		
36	Autoridad de Pasaportes de Panamá	153	151	157	151	-4	-4	13	-	-17	3		
37	Autoridad Nacional de Transparencia y Acceso a la Información	61	51	68	34	19	17	-	-	-19	17		

Cuadro No.9 DIFERENCIAS EN EL SUELDO BRUTO MENSUAL Y NÚMERO DE FUNCIONARIOS, PERMANENTES Y EVENTUALES, EN EL SECTOR PÚBLICO:  
OCTUBRE DE 2020 - OCTUBRE DE 2019 (Conclusión)

No	ENTIDAD	TOTALES OCTUBRE 2020				TOTALES OCTUBRE 2019				DIFERENCIAS				
		SUELDO BRUTO (en miles de B./.)		FUNCIONARIOS	SUELDO BRUTO (en miles de B./.)		FUNCIONARIOS	SUELDO BRUTO (en miles de B./.)		FUNCIONARIOS	EVENTUALES 1/		PERMANENTES	
		SUELDO BRUTO (en miles de B./.)	FUNCIONARIOS	SUELDO BRUTO (en miles de B./.)	FUNCIONARIOS	SUELDO BRUTO (en miles de B./.)	FUNCIONARIOS	SUELDO BRUTO (en miles de B./.)	FUNCIONARIOS	SUELDO BRUTO (en miles de B./.)	FUNCIONARIOS	SUELDO BRUTO (en miles de B./.)	FUNCIONARIOS	
	<b>Empresas Públicas</b>	13,335	13,584	13,918	13,831	-583	-247	13	-37	-586	-210			
38	Autoridad Marítima de Panamá	1,969	1,576	1,674	1,351	235	225	71	60	224	165			
39	Birgas Nacionales	30	35	22	28	8	7	-	-	8	7			
40	Autoridad de Aeronáutica Civil	1,496	942	1,418	943	78	-1	-3	-5	81	4			
41	Aeropuerto Internacional de Tocumen, S.A. 2/	1,309	896	2,253	1,450	-944	-554	-	-	-944	-554			
42	Instituto de Acuicultura y Alcantarillados Nacionales	1,619	3,057	1,606	3,118	13	-61	3	-7	10	-54			
43	Instituto de Mercado Agropecuario	678	737	743	821	-45	-84	-42	-80	-23	-4			
44	Empresa de Transmisión Eléctrica, S.A.	1,015	550	943	491	72	59	-	-	72	59			
45	Lotería Nacional de Beneficencia	1,491	1,764	1,477	1,618	14	146	-	2	14	144			
46	Zona Libre de Colón	484	558	574	587	-80	-39	-17	-8	-63	-31			
47	Empresa de Generación Eléctrica, S.A.	36	14	33	12	3	2	2	1	1	1			
48	Agencia del Área Económica Especial Panamá Pacífico	168	94	213	88	-45	6	-	-	-45	6			
49	Autoridad de Aseo Urbano y Domiciliario	2,021	2,674	2,016	2,648	5	26	-3	-3	8	29			
50	Empresa Nacional de Autopistas, S.A.	82	28	65	21	17	7	-	-	17	7			
51	Empresa Metro de Panamá, S.A.	927	659	881	645	46	14	2	3	44	11			
	<b>Intermediarios Financieros</b>	10,381	7,426	10,335	7,405	46	21	95	33	-49	-12			
52	Superintendencia de Bancos	835	457	839	469	-4	-12	-	-	-4	-12			
53	Banco de Desarrollo Agropecuario	935	742	1,105	748	-170	-6	20	-8	-190	2			
54	Banco Hipotecario Nacional	147	303	139	293	8	10	-5	-8	13	18			
55	Banco Nacional de Panamá	4,984	3,446	4,849	3,510	135	-64	89	64	46	-128			
56	Caja de Ahorros	2,858	2,037	2,766	1,949	72	88	-9	-18	81	106			
57	Superintendencia del Mercado de Valores	231	118	249	124	-18	-6	-	-	-18	-6			
58	Instituto de Seguro Agropecuario	272	261	280	254	-8	7	-	3	-8	4			
59	Superintendencia de Seguros y Reaseguros	119	62	88	58	31	4	-	-	31	4			
	<b>Total del Sector Público</b>	381,139	238,449	355,645	237,712	25,494	737	4,611	890	20,883	-153			

1/ Creado mediante Ley 6 de 25 de marzo de 2015; reemplaza a la Autoridad Nacional del Ambiente.

2/ La Sociedad Anónima Aeropuerto Internacional de Tocumen responsable de la administración de cinco aeropuertos internacionales: Enrique Jiménez (Colón), Enrique Malek (Chiriquí), Scarlett Martínez (Cooa), Panamá Pacífico (Panamá Oeste) y Tocumen (Panamá).

3/ Se crea el Instituto Técnico Superior Especializado -Ley 71 de 8 de noviembre de 2017.

4/ Creado mediante Ley 90 de 15 de agosto de 2013; reemplaza al Instituto Nacional de Cultura, con la misma estructura de planta.

5/ El 1 de julio de 2019 se llevó a cabo la toma de posesión de los nuevos representantes y suplentes de los respectivos corregimientos.

(-) Cantidad nula o cero.

Cuadro No.10 SUELDO BRUTO MENSUAL Y NÚMERO DE FUNCIONARIOS, PERMANENTES Y EVENTUALES, EN EL SECTOR PÚBLICO: OCTUBRE DE 2019

No.	ENTIDAD	PERMANENTES			EVENTUALES <sup>2/</sup>			TOTALES		
		SUELDO BRUTO <sup>1/</sup> (en miles de B.) (1)	FUNCIONARIOS (2)	SUELDO PROMEDIO (en Balboas) (3)=(1)/(2)*1000	SUELDO BRUTO (en miles de B.) (4)	FUNCIONARIOS (5)	SUELDO PROMEDIO (en Balboas) (6)=(4)/(5)*1000	SUELDO BRUTO (en miles de B.) (7)=(1+4)	FUNCIONARIOS (8)=(2+5)	SUELDO PROMEDIO (en Balboas) (9)=(7)/(8)*1000
	<b>Gobierno Central</b>	<b>207,904</b>	<b>142,845</b>	<b>1,455</b>	<b>11,743</b>	<b>11,179</b>	<b>1,050</b>	<b>219,647</b>	<b>154,024</b>	<b>1,426</b>
1	Asamblea Nacional	3,796	2,335	1,626	3,220	1,815	1,774	7,016	4,150	1,691
2	Contraloría General de la República	5,052	3,499	1,438	429	420	1,021	5,461	3,919	1,393
3	Ministerio de la Presidencia	2,584	2,054	1,258	-	-	..	2,584	2,054	1,258
4	Ministerio del Poder Judicial (SP <sup>1</sup> )	1,844	1,844	1,000	-	-	..	1,844	1,844	1,000
5	Ministerio de Gobierno	3,301	3,513	940	91	79	1,162	3,392	3,592	1,044
6	Ministerio de Seguridad Pública	38,472	29,908	1,286	899	601	1,496	39,371	30,509	1,290
7	Ministerio de Relaciones Exteriores	795	552	1,440	72	48	1,500	867	600	1,445
8	Ministerio de Educación	82,349	54,530	1,510	4,326	5,675	762	86,675	60,205	1,440
9	Ministerio de Comercio e Industrias	752	656	1,146	168	158	1,063	920	814	1,130
10	Ministerio de Desarrollo Agropecuario	1,771	2,143	826	115	148	777	1,886	2,291	823
11	Ministerio de Salud	3,555	2,295	1,549	367	468	784	3,922	2,763	1,419
12	Ministerio de Trabajo y Desarrollo Laboral	31,570	16,013	1,972	310	224	1,384	31,880	16,237	1,963
13	Ministerio de Vivienda y Ordenamiento Territorial	1,771	1,771	1,000	589	559	1,053	1,771	1,118	1,000
14	Ministerio de Economía y Finanzas	772	769	987	1,067	1,067	1,398	1,815	1,805	1,292
15	Ministerio de Desarrollo Social	3,297	2,407	1,366	725	628	1,154	4,012	3,035	1,322
16	Ministerio de Ambiente <sup>3/</sup>	1,407	1,567	898	18	6	..	1,407	1,567	898
17	Ministerio de Ambiente	1,856	1,262	1,262	18	6	3,000	1,874	1,477	1,269
18	Procuraduría General de la Nación	8,653	5,467	1,590	46	33	1,394	8,739	5,500	1,589
19	Procuraduría General de la Nación	7,985	5,719	1,386	-	-	..	7,985	5,719	1,386
20	Procuraduría de la Administración	3,301	3,046	1,084	437	415	1,053	3,738	3,461	1,090
21	Fiscalía General Electoral	337	212	1,580	6	3	2,000	343	215	1,595
22	Fiscalía General Electoral	1,459	1,233	1,459	112	112	1,300	1,459	1,233	1,226
23	Fiscalía General de Cuentas	19	19	1,526	4	3	1,353	195	185	1,226
24	Defensoría del Pueblo	145	95	1,526	-	-	..	145	95	1,526
25	Tribunal Administrativo Tributario	110	71	1,549	-	-	..	110	71	1,549
26	Representantes de Corregimientos	2,023	1,294	1,563	-	-	..	2,023	1,294	1,563
	<b>Sector Descentralizado</b>	<b>125,516</b>	<b>73,319</b>	<b>1,712</b>	<b>10,482</b>	<b>10,369</b>	<b>1,011</b>	<b>135,998</b>	<b>83,688</b>	<b>1,625</b>
	<b>Instituciones Descentralizadas</b>	<b>102,364</b>	<b>53,614</b>	<b>1,909</b>	<b>9,381</b>	<b>8,838</b>	<b>1,061</b>	<b>111,745</b>	<b>62,452</b>	<b>1,789</b>
1	Autoridad del Tránsito y Transporte Terrestre	799	935	855	142	218	651	941	1,153	816
2	Autoridad Nacional de los Servicios Públicos	812	494	1,644	-	-	..	812	494	1,644
3	Caja de Seguro Social	66,654	30,998	2,150	1,756	884	1,986	68,410	31,882	2,146
4	Autoridad de Protección al Consumidor y Defensa de la Competencia	423	438	964	18	17	1,059	441	456	967
5	Sistema de Ahorro y Capitalización	30	20	1,500	7	6	1,167	37	26	1,423
6	Instituto para la Promoción y Aprovechamiento de los Recursos Humanos	240	404	1,663	196	222	747	492	519	1,546
7	Instituto para la Promoción y Aprovechamiento de los Recursos Humanos	240	480	500	196	222	500	500	492	509
8	Instituto Nacional de Cultura	1,108	982	1,128	20	25	690	1,128	1,011	1,116
9	Instituto Panameño de Deportes	367	403	911	213	245	869	580	648	895
10	Instituto Nacional de Formación Profesional y Capacitación para el Desarrollo Humano	408	467	874	100	123	813	590	590	861
11	Instituto Técnico Superior Especializado <sup>5/</sup>	147	76	1,934	-	-	..	147	76	1,934
12	Instituto Panameño de Rehabilitación Especial	3,120	1,913	1,631	200	153	1,307	3,320	2,066	1,607
13	Autoridad Nacional para la Innovación Gubernamental	234	106	2,208	-	-	..	234	106	2,208
14	Instituto Panameño Autónomo Cooperativo	354	336	1,054	61	45	1,386	415	381	1,089
15	Autoridad de Turismo de Panamá	672	309	2,174	3	3	1,020	675	306	2,146
16	Registro Público de Panamá	613	299	2,047	48	52	1,689	657	346	1,946
17	Registro Público de Panamá	551	608	956	10	6	1,667	591	614	963
18	Universidad Autónoma de Chiriquí	3,855	1,699	2,287	314	307	1,023	4,199	2,006	2,093
19	Universidad de Panamá	10,591	5,041	2,101	4,536	4,740	957	15,127	9,781	1,547
20	Universidad Especializada de Las Américas	835	543	1,538	711	862	825	1,546	1,405	1,100
21	Universidad Tecnológica de Panamá	5,059	2,856	1,771	632	472	1,339	5,691	3,328	1,710
22	Universidad Marítima Internacional de Panamá	286	179	1,598	92	75	1,227	378	254	1,488
23	Sistema Estatal de Radio y Televisión	363	298	1,218	21	18	1,167	384	316	1,215
24	Autoridad Panameña de Seguridad Alimentaria	368	291	1,267	-	-	..	368	291	1,267
25	Defensoría del Pueblo	90	90	1,000	-	-	..	90	90	1,000
26	Secretaría Nacional de Ciencia, Tecnología e Innovación	354	183	1,934	-	-	..	354	183	1,934
27	Autoridad de los Recursos Acuáticos	363	336	1,140	5	6	833	388	342	1,135
28	Tribunal Administrativo de Contrataciones Públicas	95	53	1,792	-	-	..	95	53	1,792
29	Autoridad de la Micro, Pequeña y Mediana Empresa	275	168	1,637	-	-	..	275	168	1,637
30	Zona Franca del Barú	11	13	846	-	-	..	11	13	846
31	Secretaría Nacional de Discapacidad	287	226	1,270	-	-	..	287	226	1,270
32	Autoridad Nacional de Aduanas	1,122	886	886	234	279	839	1,366	1,531	1,886
33	Instituto Nacional de la Mujer	1,160	1,129	1,160	29	29	1,000	1,189	1,146	1,160
34	Comisión Nacional de Adjudicación y Familia	30	1	1,000	-	-	..	30	1	1,000
35	Autoridad Nacional de Administración de Tierras	709	614	1,155	-	-	..	709	614	1,155
36	Autoridad de Pasaportes de Panamá	131	112	1,170	26	24	1,083	157	136	1,154
37	Autoridad Nacional de Transparencia y Acceso a la Información	68	34	2,000	-	-	..	68	34	2,000

Cuadro No.10 SUELDO BRUTO MENSUAL Y NÚMERO DE FUNCIONARIOS, PERMANENTES Y EVENTUALES, EN EL SECTOR PÚBLICO:  
OCTUBRE DE 2019 (Conclusión)

No.	ENTIDAD	PERMANENTES					EVENTUALES <sup>2/</sup>					TOTALES		
		SUELDO BRUTO <sup>1/</sup> (en miles de B.)	FUNCIONARIOS (2)	SUELDO PROMEDIO (en Balboas) (3)=(1)/(2)*1000	SUELDO BRUTO (en miles de B.) (4)	FUNCIONARIOS (5)	SUELDO PROMEDIO (en Balboas) (6)=(4)/(5)*1000	SUELDO BRUTO (en miles de B.) (7)=(1)+(4)	FUNCIONARIOS (8)=(2)+(5)	SUELDO PROMEDIO (en Balboas) (9)=(7)/(8)*1000				
	<b>Empresas Públicas</b>	<b>13,070</b>	<b>12,603</b>	<b>1,037</b>	<b>848</b>	<b>1,228</b>	<b>13,918</b>	<b>13,831</b>	<b>1,006</b>					
38	Autoridad Marítima de Panamá	1,674	1,351	1,239	-	-	1,674	1,351	1,239					
39	Brgos Nacionales	22	28	786	-	-	22	28	786					
40	Autoridad Aeronáutica Civil	1,397	927	1,507	21	16	1,418	943	1,504					
41	Aeropuerto Internacional de Tocumen, S.A. 4/	2,253	1,450	1,554	-	-	2,253	1,450	1,554					
42	Instituto de Acuáticos y Alcantarillados Nacionales	1,453	2,788	521	153	330	1,606	3,118	515					
43	Instituto de Mercadeo Agropecuario	291	234	1,244	452	587	770	821	905					
44	Empresa de Transmisión Eléctrica, S.A.	943	491	1,921	-	-	943	491	1,921					
45	Lotería Nacional de Beneficencia	1,474	1,615	913	3	3	1,477	1,618	913					
46	Zona Libre de Colón	509	548	929	65	49	574	597	961					
47	Empresa de Generación Eléctrica, S.A.	33	12	2,750	-	-	33	12	2,750					
48	Agencia del Área Económica Especial Panamá Pacífico	213	88	2,420	-	-	213	88	2,420					
49	Autoridad de Aseo Urbano y Domiciliario	1,862	2,405	774	154	243	2,016	2,648	761					
50	Empresa Nacional de Autopistas, S.A.	65	21	3,095	-	-	65	21	3,095					
51	Empresa Metro de Panamá, S.A.	881	645	1,366	-	-	881	645	1,366					
	<b>Intermediarios Financieros</b>	<b>10,082</b>	<b>7,102</b>	<b>1,420</b>	<b>253</b>	<b>303</b>	<b>10,335</b>	<b>7,405</b>	<b>1,396</b>					
52	Superintendencia de Bancos	839	469	1,789	-	-	839	469	1,789					
53	Banco de Desarrollo Agropecuario	995	621	1,602	110	127	1,105	748	1,477					
54	Banco Hipotecario Nacional	125	271	461	14	22	636	293	474					
55	Banco Nacional de Panamá	4,846	3,507	1,382	3	3	4,849	3,510	1,381					
56	Caja de Ahorros	2,743	1,893	1,449	43	56	2,786	1,949	1,429					
57	Superintendencia del Mercado de Valores	249	124	2,008	-	-	249	124	2,008					
58	Instituto de Seguro Agropecuario	197	159	1,239	83	95	280	254	1,102					
59	Superintendencia de Seguros y Reaseguros	88	58	1,517	-	-	88	58	1,517					
	<b>Total del Sector Público</b>	<b>333,420</b>	<b>216,164</b>	<b>1,542</b>	<b>22,225</b>	<b>21,548</b>	<b>355,645</b>	<b>237,712</b>	<b>1,496</b>					

1/ No se incluye pago correspondiente a vigencias expiradas.

2/ Incluye empleados transitorios y contingentes.

3/ Creado mediante Ley 8 de 25 de marzo de 2015,emplaza a la Autoridad Nacional del Ambiente.

4/ La Sociedad Anónima Aeropuerto Internacional de Tocumen es responsable de la administración de cinco aeropuertos internacionales: Enrique Jiménez (Colón), Enrique Malek (Chiriquí), Scarlet Martínez (Código), Panamá Pacífico (Panamá Oeste) y Tocumen (Panamá).

5/ Se crea el Instituto Técnico Superior Especializado - Ley 71, de 8 de noviembre de 2017.

a/ Incluye pago por B.2,548.57 a 114 observadores meteorológicos.

(-) Cantidad nula o cero.

(.) Dato no aplicable

Cuadro No.11 SUELDO BRUTO MENSUAL Y NÚMERO DE FUNCIONARIOS, PERMANENTES Y EVENTUALES, EN EL SECTOR PÚBLICO: SEPTIEMBRE DE 2020

No.	ENTIDAD	PERMANENTES			EVENTUALES			TOTALES		
		SUELDO BRUTO (en miles de B.) (1)	FUNCIONARIOS (2)	SUELDO PROMEDIO (en Balboas) (3)=(1)/(2)*1,000	SUELDO BRUTO (en miles de B.) (4)	FUNCIONARIOS (5)	SUELDO PROMEDIO (en Balboas) (6)=(4)/(5)*1,000	SUELDO BRUTO (en miles de B.) (7)=(1)+(4)	FUNCIONARIOS (8)=(2)+(5)	SUELDO PROMEDIO (en Balboas) (9)=(7)/(8)*1,000
	<b>Gobierno Central</b>	<b>225,862</b>	<b>143,757</b>	<b>1,571</b>	<b>11,855</b>	<b>10,300</b>	<b>1,151</b>	<b>237,717</b>	<b>154,057</b>	<b>1,543</b>
1	Asamblea Nacional	4,079	2,447	1,667	354	244	1,451	4,433	2,691	1,647
2	Contraloría General de la República	5,620	3,620	1,525	164	162	1,012	5,684	3,782	1,503
3	Ministerio de la Presidencia	3,127	2,341	1,336	-	-	-	3,127	2,341	1,336
4	Servicio de Protección Institucional (SPI)	2,761	1,420	1,944	-	-	-	2,761	1,420	1,944
5	Ministerio de Gobernación	3,852	3,852	1,000	140	100	1,360	4,000	3,950	1,380
6	Ministerio de Relaciones Exteriores	38,876	29,624	1,312	773	689	1,122	39,649	30,313	1,298
7	Ministerio de Educación	97,116	602	1,485	85	661	1,441	98,000	667	1,480
8	Ministerio de Cultura	1,208	54,454	1,783	5,312	5,473	971	102,428	59,927	1,709
9	Ministerio de Comercio e Industrias	852	688	1,238	216	30	1,022	1,068	1,002	1,235
10	Ministerio de Obras Públicas	1,767	2,054	1,166	128	161	735	1,895	1,884	1,208
11	Ministerio de Desarrollo Agropecuario	3,504	2,123	1,650	387	461	809	3,891	2,215	1,666
12	Ministerio de Salud	31,462	15,750	1,988	2,506	1,225	2,046	33,974	16,979	2,022
13	Ministerio de Trabajo	742	354	2,096	358	306	1,170	1,100	1,170	955
14	Ministerio de Vivienda y Ordenamiento Territorial	742	763	1,979	8	6	1,333	755	769	982
15	Ministerio de Economía y Finanzas	3,197	2,324	1,376	888	729	1,218	4,085	3,053	1,338
16	Ministerio de Desarrollo Social	1,413	1,518	1,071	-	-	-	1,413	1,518	1,071
17	Ministerio de Ambiente	1,894	1,435	1,320	6	2	3,000	1,900	1,437	1,322
18	Órgano Judicial	8,793	5,530	1,590	14	8	1,750	8,807	5,538	1,590
19	Procuraduría General de la Nación	8,184	5,812	1,408	-	-	-	8,184	5,812	1,408
20	Tribunal Electoral	3,367	3,091	1,089	362	369	981	3,729	3,460	1,081
21	Fiscalía General Electoral	216	148	1,456	20	19	1,053	238	167	1,425
22	Tribunal de Cuentas	192	192	1,474	2	1	3,000	195	111	1,757
23	Fiscalía General de Cuentas	157	100	1,570	4	3	1,333	161	103	1,563
24	Defensoría del Pueblo	239	190	1,258	2	1	2,000	241	191	1,262
25	Tribunal Administrativo Tributario	114	71	1,606	-	-	-	114	71	1,606
26	Representantes de Corregimientos	1,911	1,281	1,482	118	59	2,000	2,029	1,340	1,514
27	Representantes de Corregimientos	130,304	71,902	1,812	10,670	9,962	1,071	140,974	81,864	1,722
	<b>Sector Descentralizado</b>	<b>107,636</b>	<b>52,323</b>	<b>2,057</b>	<b>9,503</b>	<b>8,477</b>	<b>1,121</b>	<b>117,139</b>	<b>60,800</b>	<b>1,927</b>
	<b>Instituciones Descentralizadas</b>	<b>107,636</b>	<b>52,323</b>	<b>2,057</b>	<b>9,503</b>	<b>8,477</b>	<b>1,121</b>	<b>117,139</b>	<b>60,800</b>	<b>1,927</b>
1	Autoridad del Tránsito y Transporte Terrestre	787	880	884	136	202	673	923	1,082	853
2	Autoridad Nacional de los Servicios Públicos	854	521	1,639	-	-	-	854	521	1,639
3	Caja de Seguro Social	70,315	25,723	2,386	2,307	1,471	1,568	72,622	31,194	2,328
4	Autoridad de Protección al Consumidor y Defensa de la Competencia	466	475	1,824	24	14	1,704	490	298	1,606
5	Instituto para la Formación y Apoyamiento de los Recursos Humanos	407	443	1,845	209	250	1,160	616	493	1,253
6	Instituto para la Formación y Apoyamiento de los Recursos Humanos	407	443	1,845	209	250	1,160	616	493	1,253
7	Instituto de Investigación Agropecuaria de Panamá	289	484	1,675	7	14	500	276	508	543
8	Instituto Panameño de Deportes	361	422	1,166	82	98	837	443	716	877
9	Instituto Nacional de Formación Profesional y Capacitación para el Desarrollo Humano	443	467	1,045	82	98	837	525	565	929
10	Instituto Técnico Superior Especializado	179	99	1,808	-	-	-	179	99	1,808
11	Instituto Panameño de Rehabilitación Especial	3,637	1,938	1,877	300	120	2,500	3,937	2,058	1,933
12	Autoridad Nacional para la Innovación Gubernamental	223	312	1,391	-	-	-	223	312	1,391
13	Asociación de Promotores Cooperativos	382	323	1,185	76	65	1,147	458	346	1,325
14	Autoridad de Turismo de Panamá	545	323	1,688	25	23	1,847	600	466	1,276
15	Instituto Comemorativo Gorgas de Estudios de la Salud	639	688	1,892	55	65	1,846	694	753	1,700
16	Registro Público de Panamá	639	688	1,892	55	65	1,846	694	753	1,700
17	Universidad Autónoma de Chiriquí	4,481	1,694	2,645	495	319	1,552	4,976	2,013	2,472
18	Universidad de Panamá	11,839	5,451	2,172	3,834	4,217	909	15,673	9,668	1,621
19	Universidad Especializada de Las Américas	853	545	1,565	620	572	1,094	1,473	1,117	1,319
20	Universidad Tecnológica de Panamá	5,140	2,888	1,774	585	282	2,074	5,725	3,180	1,800
21	Universidad Interamericana de Panamá	316	324	1,032	25	19	1,225	306	343	1,068
22	Servicio de Red de Telefonía Móvil	371	324	1,144	25	19	1,316	396	343	1,155
23	Servicio de Red de Telefonía Móvil	424	269	1,576	-	-	-	424	269	1,576
24	Dirección General de Contrataciones Públicas	180	105	1,714	-	-	-	180	105	1,714
25	Secretaría Nacional de Ciencia, Tecnología e Innovación	372	189	1,968	-	-	-	372	189	1,968
26	Autoridad de los Recursos Acuáticos	1,179	368	1,179	18	18	1,000	1,197	386	1,171
27	Tribunal Administrativo de Contrataciones Públicas	91	49	1,857	-	-	-	91	49	1,857
28	Autoridad de la Micro, Pequeña y Mediana Empresa	275	203	1,355	-	-	-	275	203	1,355
29	Zona Franca del Barro	22	13	1,723	27	10	2,700	302	213	1,418
30	Comisión de la Verdad y Reconciliación	292	221	1,321	2	2	667	300	233	1,275
31	Autoridad Nacional de Discapacidad	1,176	1,313	1,162	254	280	876	1,430	1,603	1,151
32	Instituto Nacional de la Mujer	165	143	1,154	10	9	1,111	175	152	1,387
33	Secretaría Nacional de Niñez, Adolescencia y Familia	311	224	1,388	1	1	1,000	312	225	1,387
34	Autoridad Nacional de Administración de Tierras	711	670	1,061	-	-	-	711	670	1,061
35	Autoridad de Pasaportes de Panamá	115	114	1,009	40	37	1,081	155	151	1,026
36	Autoridad Nacional de Transparencia y Acceso a la Información	92	50	1,840	-	-	-	92	50	1,840



Cuadro No.11 SUELDO BRUTO MENSUAL Y NÚMERO DE FUNCIONARIOS, PERMANENTES Y EVENTUALES, EN EL SECTOR PÚBLICO:  
SEPTIEMBRE DE 2020 (Conclusión)

No.	ENTIDAD	PERMANENTES			EVENTUALES			TOTALES		
		SUELDO BRUTO (en miles de B.) (1)	FUNCIONARIOS (2)	SUELDO PROMEDIO (en Balboas) (3)=(1)/(2)*1000	SUELDO BRUTO (en miles de B.) (4)	FUNCIONARIOS (5)	SUELDO PROMEDIO (en Balboas) (6)=(4)/(5)*1000	SUELDO BRUTO (en miles de B.) (7)=(1+4)	FUNCIONARIOS (8)=(2+5)	SUELDO PROMEDIO (en Balboas) (9)=(7)/(8)*1000
	<b>Empresas Públicas</b>	12,550	12,412	1,011	873	1,186	736	13,423	13,598	987
37	Autoridad Marítima de Panamá	1,836	1,485	1,236	85	58	1,466	1,921	1,543	1,245
38	Bingos Nacionales	30	35	857	-	-	-	30	35	857
39	Autoridad Aeronáutica Civil	1,479	934	1,584	19	11	1,727	1,498	945	1,585
40	Aeropuerto Internacional de Tocumen, S.A. 2/	1,269	870	1,459	-	-	-	1,269	870	1,459
41	Instituto de Acueductos y Alcantarillados Nacionales	1,628	2,763	585	154	322	478	1,782	3,105	574
42	Instituto de Mercadeo Agropecuario	263	228	1,154	411	508	809	674	736	916
43	Empresa de Transmisión Eléctrica, S.A. a/	998	529	1,887	-	-	-	998	529	1,887
44	Lotería Nacional de Beneficencia	1,495	1,765	847	4	5	800	1,499	1,770	847
45	Zona Libre de Colón	466	573	848	46	39	1,179	532	612	869
46	Empresa de Generación Eléctrica, S.A.	31	13	2,385	2	1	2,000	33	14	2,357
47	Agencia del Área Económica Especial Panamá Pacífico	161	99	1,626	-	-	-	161	99	1,626
48	Autoridad de Aseo Urbano y Domiciliario	1,864	2,432	766	151	241	627	2,015	2,673	754
49	Empresa Nacional de Autopistas, S.A.	80	27	2,963	-	-	-	80	27	2,963
50	Empresa Metro de Panamá, S.A.	930	639	1,455	1	1	1,000	931	640	1,455
	<b>Intermediarios Financieros</b>	10,118	7,167	1,412	294	299	983	10,412	7,466	1,395
51	Superintendencia de Bancos	829	458	1,810	-	-	-	829	458	1,810
52	Banco de Desarrollo Agropecuario	801	615	1,302	104	110	945	905	725	1,248
53	Banco Hipotecario Nacional	148	289	512	9	14	643	157	303	518
54	Banco Nacional de Panamá	4,972	3,478	1,430	66	46	1,435	5,038	3,524	1,430
55	Caja de Ahorros	2,821	1,978	1,426	31	34	912	2,852	2,012	1,417
56	Superintendencia del Mercado de Valores	234	118	1,983	-	-	-	234	118	1,983
57	Instituto de Seguro Agropecuario	195	169	1,154	84	95	884	279	264	1,057
58	Superintendencia de Seguros y Reaseguros	118	62	1,903	-	-	-	118	62	1,903
	<b>Total del Sector Público</b>	<b>356,166</b>	<b>215,659</b>	<b>1,652</b>	<b>22,525</b>	<b>20,262</b>	<b>1,112</b>	<b>378,691</b>	<b>235,921</b>	<b>1,605</b>

1/ Creado mediante Ley 8 de 25 de marzo de 2015; reemplaza a la Autoridad Nacional del Ambiente.

2/ La Sociedad Anónima Aeropuerto Internacional de Tocumen es responsable de la administración de cinco aeropuertos internacionales: Enrique Jiménez (Colón), Enrique Malek (Chiriquí), Scarlet Martínez (Coclé), Panamá Pacífico (Panamá Oeste) y Tocumen (Panamá).

3/ Se crea el Instituto Técnico Superior Especializado - Ley 71 de 8 de noviembre de 2017.

4/ Creado mediante Ley 90 de 15 de agosto de 2019; reemplaza al Instituto Nacional de Cultura.

a/ Incluye pago por B/2,405.78 a 110 observadores meteorológicos.

(-) Cantidad nula o cero.

(.) Dato no aplicable