



REPÚBLICA DE PANAMÁ
CONTRALORÍA GENERAL DE LA REPÚBLICA

INFORME DE LA PLANILLA DEL SECTOR PÚBLICO
Al 30 de Septiembre de 2019



Octubre de 2019

REPÚBLICA DE PANAMÁ
CONTRALORÍA GENERAL DE LA REPÚBLICA

Dirección de Asesoría Económica y Financiera

FEDERICO HUMBERT
Contralor General

NITZIA R. DE VILLARREAL
Subcontralora General

CARLOS A. GARCÍA MOLINO
Secretario General

LUIS A. LAMBOGLIA B.
Director

Unidad de Análisis e Informes Especiales

Asesores Económico-Financieros

Casiano Vergara
Coordinador

Marisol Q. de Cheng
Otto R. Penso
Manuel Navarrete P.

ÍNDICE GENERAL

	Pág.
RESUMEN	vi
PLANILLA DEL SECTOR PÚBLICO AL MES DE SEPTIEMBRE DE 2019	
1 NÚMERO DE FUNCIONARIOS: SEPTIEMBRE 2019 Y 2018	1
1.1 SECTOR PÚBLICO	1
1.2 GOBIERNO CENTRAL	2
1.2.1 FUNCIONARIOS PERMANENTES Y EVENTUALES	2
1.2.2 FUNCIONARIOS PERMANENTES	2
1.2.3 FUNCIONARIOS EVENTUALES	3
1.3 SECTOR DESCENTRALIZADO	4
1.3.1 FUNCIONARIOS PERMANENTES Y EVENTUALES	4
1.3.2 FUNCIONARIOS PERMANENTES	4
1.3.3 FUNCIONARIOS EVENTUALES	5
2 SUELDO BRUTO: SEPTIEMBRE 2019 Y 2018	6
2.1 SECTOR PÚBLICO	6
2.2 GOBIERNO CENTRAL	6
2.2.1 SUELDO BRUTO TOTAL	6
2.2.2 SUELDO BRUTO PERMANENTES	7
2.2.3 SUELDO BRUTO EVENTUALES	7
2.3 SECTOR DESCENTRALIZADO	8
2.3.1 SUELDO BRUTO TOTAL	8
2.3.2 SUELDO BRUTO PERMANENTES	8
2.3.3 SUELDO BRUTO EVENTUALES	9

ÍNDICE DE GRÁFICAS

Pág.

I. PLANILLA DEL SECTOR PÚBLICO NÚMERO DE FUNCIONARIOS AL MES DE SEPTIEMBRE DE 2019

GOBIERNO CENTRAL

GRÁFICA No.1	NÚMERO DE FUNCIONARIOS PERMANENTES Y EVENTUALES DEL GOBIERNO CENTRAL: ENERO-SEPTIEMBRE DE 2019 Y 2018	2
GRÁFICA No.2	NÚMERO DE FUNCIONARIOS PERMANENTES DEL GOBIERNO CENTRAL: ENERO-SEPTIEMBRE DE 2019 Y 2018	3
GRÁFICA No.3	NÚMERO DE FUNCIONARIOS EVENTUALES DEL GOBIERNO CENTRAL: ENERO-SEPTIEMBRE DE 2019 Y 2018	3

SECTOR DESCENTRALIZADO

GRÁFICA No.4	NÚMERO DE FUNCIONARIOS PERMANENTES Y EVENTUALES DEL SECTOR DESCENTRALIZADO: ENERO-SEPTIEMBRE DE 2019 Y 2018	4
GRÁFICA No.5	NÚMERO DE FUNCIONARIOS PERMANENTES DEL SECTOR DESCENTRALIZADO: ENERO-SEPTIEMBRE DE 2019 Y 2018	5
GRÁFICA No.6	NÚMERO DE FUNCIONARIOS EVENTUALES DEL SECTOR DESCENTRALIZADO: ENERO-SEPTIEMBRE DE 2019 Y 2018	5

II. SUELDO BRUTO AL MES DE SEPTIEMBRE DE 2019

GOBIERNO CENTRAL

GRÁFICA No.7	SUELDO BRUTO DE FUNCIONARIOS PERMANENTES Y EVENTUALES DEL GOBIERNO CENTRAL: ENERO-SEPTIEMBRE DE 2019 Y 2018	6
GRÁFICA No.8	SUELDO BRUTO DE FUNCIONARIOS PERMANENTES DEL GOBIERNO CENTRAL: ENERO-SEPTIEMBRE DE 2019 Y 2018	7
GRÁFICA No.9	SUELDO BRUTO DE FUNCIONARIOS EVENTUALES DEL GOBIERNO CENTRAL: ENERO-SEPTIEMBRE DE 2019 Y 2018	7

SECTOR DESCENTRALIZADO

GRÁFICA No.10	SUELDO BRUTO DE FUNCIONARIOS PERMANENTES Y EVENTUALES DEL SECTOR DESCENTRALIZADO: ENERO-SEPTIEMBRE DE 2019 Y 2018	8
GRÁFICA No.11	SUELDO BRUTO DE FUNCIONARIOS PERMANENTES DEL SECTOR DESCENTRALIZADO: ENERO-SEPTIEMBRE DE 2019 Y 2018	9
GRÁFICA No.12	SUELDO BRUTO DE FUNCIONARIOS EVENTUALES DEL SECTOR DESCENTRALIZADO: ENERO-SEPTIEMBRE DE 2019 Y 2018	9

ÍNDICE DE CUADRO

PLANILLA DEL SECTOR PÚBLICO, AL MES DE SEPTIEMBRE DE 2019 Y 2018

CUADRO No.1	NÚMERO DE FUNCIONARIOS DEL SECTOR PÚBLICO ENERO-SEPTIEMBRE: AÑOS 2019 Y 2018	1
CUADRO No.2	SUELDO BRUTO DE LA PLANILLA DEL SECTOR PÚBLICO ENERO-SEPTIEMBRE: AÑOS 2019 Y 2018	6
CUADRO No.3	NÚMERO DE FUNCIONARIOS PERMANENTES Y EVENTUALES EN EL SECTOR PÚBLICO ENERO-SEPTIEMBRE DE 2019	10
CUADRO No.4	SUELDO BRUTO MENSUAL Y ACUMULADO DE FUNCIONARIOS PERMANENTES Y EVENTUALES EN EL SECTOR PÚBLICO: ENERO-SEPTIEMBRE DE 2019	12
CUADRO No.5	NÚMERO DE FUNCIONARIOS PERMANENTES Y EVENTUALES EN EL SECTOR PÚBLICO: ENERO-SEPTIEMBRE DE 2018	14
CUADRO No.6	SUELDO BRUTO MENSUAL Y ACUMULADO DE FUNCIONARIOS PERMANENTES Y EVENTUALES DEL SECTOR PÚBLICO: ENERO-SEPTIEMBRE DE 2018	16
CUADRO No.7	SUELDO BRUTO MENSUAL Y NÚMERO DE FUNCIONARIOS, PERMANENTES Y EVENTUALES, EN EL SECTOR PÚBLICO: SEPTIEMBRE DE 2019	18
CUADRO No.8	DIFERENCIAS EN EL SUELDO BRUTO MENSUAL Y NÚMERO DE FUNCIONARIOS, PERMANENTES Y EVENTUALES, EN EL SECTOR PÚBLICO: SEPTIEMBRE 2019-AGOSTO 2019	20
CUADRO No.9	DIFERENCIAS EN EL SUELDO BRUTO MENSUAL Y NÚMERO DE FUNCIONARIOS, PERMANENTES Y EVENTUALES, EN EL SECTOR PÚBLICO: SEPTIEMBRE 2019-SEPTIEMBRE 2018	22
CUADRO No.10	SUELDO BRUTO MENSUAL Y NÚMERO DE FUNCIONARIOS PERMANENTES Y EVENTUALES, EN EL SECTOR PÚBLICO: SEPTIEMBRE DE 2018	24
CUADRO No.11	SUELDO BRUTO MENSUAL Y NÚMERO DE FUNCIONARIOS, PERMANENTES Y EVENTUALES, EN EL SECTOR PÚBLICO: AGOSTO DE 2019	26

RESUMEN
PLANILLA DEL SECTOR PÚBLICO
SEPTIEMBRE - 2019

La planilla del Sector Público registró en el mes de septiembre de 2019, un total de 237,084 funcionarios y un sueldo bruto de B/.351.8 millones.

1. El total de funcionarios se descomponen en 215,928 permanentes y 21,156 eventuales. De acuerdo al sector, 153,363 corresponden al Gobierno Central y 83,721 al Sector Descentralizado.
2. Del total del sueldo bruto (B/.351.8 millones), B/.330.0 millones corresponden a permanentes y B/.21.8 millones a eventuales. En la composición por sector B/.216.8 millones pertenecen al Gobierno Central y B/.135.0 millones al Sector Descentralizado.
3. Comparado con el mes anterior, en septiembre de 2019 se registró un aumento de 225 funcionarios, en el que los permanentes aumentaron en 412 mientras que los eventuales disminuyeron en 187. En el total de aumentos se destacan las siguientes instituciones: La Asamblea Nacional con 976, el Ministerio de la Presidencia con 478, Representantes de Corregimientos con 284, la Universidad Especializada de Las Américas con 194, el Ministerio de Desarrollo Agropecuario con 142, la Caja de Seguro Social con 86, la Caja de Ahorros con 48, el Ministerio de Educación con 42 y la Procuraduría General de la Nación con 42.
4. La planilla del mes de septiembre de 2019, con respecto al mes de agosto de 2019, registró una disminución de B/.222 mil en el sueldo bruto (0.1%); con un aumento de B/.968 mil en eventuales (4.7%) y una disminución de B/.1.2 millones en permanentes (0.4%).
5. Al comparar la planilla de septiembre de 2019 con la de septiembre de 2018, se observa un aumento de 1,131 funcionarios (0.5%), desglosados en un aumento de 2,044 funcionarios permanentes (1.0%) y una disminución de 913 eventuales (4.1%).
6. Las instituciones con mayores aumentos de funcionarios son las siguientes: el Ministerio de Educación con 1,593, la Asamblea Nacional con 926, la Caja de Seguro Social con 760, la Universidad de Panamá 660, el Ministerio de Seguridad Pública con 2019, la Empresa Metro de Panamá, S.A., con 196, el Tribunal Electoral con 185, la Caja de Ahorros con 112, La Procuraduría General de la Nación con 101, El Servicio de Protección Institucional con 78, la Universidad Tecnológica de Panamá con 77, el Banco Nacional de Panamá con 77, el Instituto de Acueductos y Alcantarillados Nacionales con 74, el Órgano Judicial con 46.
7. Igualmente, con respecto al mes de septiembre de 2018, la planilla de septiembre de 2019 reflejó un aumento de B/.18.9 millones (5.7%) en el sueldo bruto, desglosados en un aumento de B/.18.1 millones (5.8%) en funcionarios permanentes y B/.798 mil (3.8%) en funcionarios eventuales.
8. Recomendamos que la contratación de personal a laborar en el Estado, se dé en el marco de lo estrictamente necesario para el cumplimiento de los objetivos, los planes estratégicos institucionales, los programas de trabajo, requerimientos reales orientados a aumentar su productividad y el logro de las metas que tiene cada Institución Pública, dando cumplimiento a las normas y disposiciones administrativas que guarden el ordenamiento institucional.

PLANILLA DEL SECTOR PÚBLICO: SEPTIEMBRE DE 2019

El presente Informe de la Planilla del Sector Público contiene el número de funcionarios y los montos salariales pagados en el mes de septiembre de 2019 y su comparación con el mes anterior y con septiembre de 2018. También presenta el número promedio de funcionarios al mes de septiembre de 2019 comparado con el promedio a septiembre de 2018 y el monto acumulado de salarios pagados a septiembre de 2019 y su comparación con el acumulado a septiembre de 2018. La fuente de esta información la constituyen los registros centrales de pago de la Contraloría General de la República y los informes de planillas remitidos por las Instituciones, cuyos pagos no se procesan en esta Institución.

Actualmente la planilla consta de ochenta y tres (84) entidades conformadas de la siguiente manera: 25 del Gobierno Central, 37 de las Instituciones Descentralizadas, 14 de las Empresas Públicas y 8 de los Intermediarios Financieros; excluye a la Autoridad del Canal, patronatos y los municipios con excepción del pago a los Representantes de Corregimiento. Igualmente se excluyen los pagos por horas extras, vigencias expiradas, décimo tercer mes, gastos de representación, jubilaciones y funcionarios eventuales de proyectos de inversión.

En el mes de septiembre de 2019, la planilla registró un total de 237,084 funcionarios, con un pago de B/.351.8 millones de sueldo bruto. (Ver Cuadros No.1 y No.2). A continuación el desglose de esta planilla en número de funcionarios y sueldo bruto pagado.

1. NÚMERO DE FUNCIONARIOS: SEPTIEMBRE 2019 Y 2018

1.1 SECTOR PÚBLICO

La planilla de septiembre de 2019, registró un total de 237,084 funcionarios, de los cuales 215,928 son permanentes y 21,156 son eventuales. (Ver Cuadro No.7)

De este total (237,084 funcionarios en septiembre de 2019), 153,363 corresponden al Gobierno Central y 83,721 al Sector Descentralizado.

Con respecto a agosto de 2019, la planilla pagada aumentó en 225 funcionarios con una disminución de B/.222 mil. (Ver Cuadro No.8)

Con respecto a septiembre de 2018, la planilla pagada del Sector Público registró un aumento de 1,131 funcionarios (0.5%), desglosados en un aumento de 2,044 funcionarios permanentes (1.0%) y una disminución de 913 funcionarios eventuales (4.1 %). (Ver Cuadros No.1 y 9)

**Cuadro No.1 NÚMERO DE FUNCIONARIOS DEL SECTOR PÚBLICO
ENERO- SEPTIEMBRE: AÑOS 2019 y 2018**

MES	2019	2018	DIFERENCIA	VARIACIÓN PORCENTUAL
Enero	227,142	220,698	6,444	2.9
Febrero	234,672	228,112	6,560	2.9
Marzo	235,547	228,349	7,198	3.2
Abril	237,959	229,833	8,126	3.5
Mayo	238,435	231,741	6,694	2.9
Junio	238,583	234,205	4,378	1.9
Julio	238,248	234,436	3,812	1.6
Agosto	236,859	235,363	1,496	0.6
Septiembre	237,084	235,953	1,131	0.5
Total	2,124,529	2,078,690	45,839	2.2
Promedio	236,059	230,966	5,093	

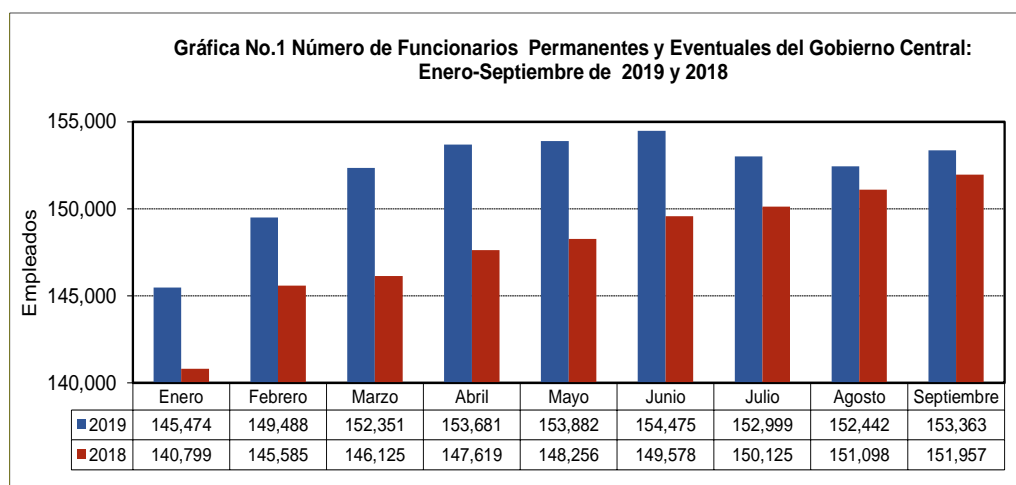
1.2 GOBIERNO CENTRAL

1.2.1 Funcionarios Permanentes y Eventuales

Al comparar el mes de septiembre de 2019 con respecto al mes de agosto de 2019, en el Gobierno Central se observa un aumento neto de 921 funcionarios (0.6%) en la planilla pagada. (Ver Cuadro No.8)

En septiembre de 2019, el Gobierno Central registró un aumento neto de 1,406 funcionarios, con respecto al mismo mes del 2018. (Ver Gráfica No.1 y Cuadro No.9)

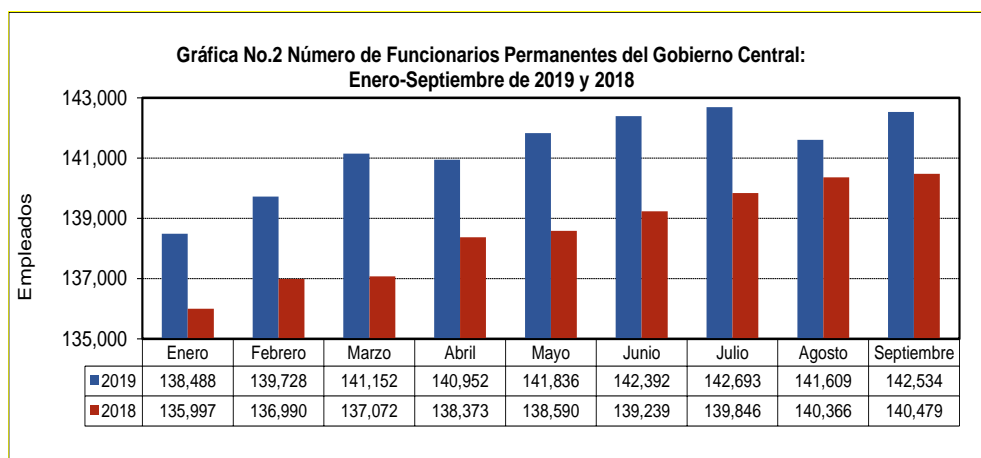
En las instituciones que mayormente incrementaron el número total de funcionarios en agosto de 2019 con respecto a agosto 2018 están fundamentalmente: Ministerio de Educación con 1,593, la Asamblea de Representantes con 926, el Ministerio de Seguridad Pública con 209, el Tribunal Electoral con 185, la Procuraduría General de la Nación con 101, el Servicio de Protección Institucional (SPI) con 78 y el Órgano Judicial con 46. (Ver Cuadro No.9)



1.2.2 Funcionarios Permanentes

Con respecto a agosto de 2019, la planilla de septiembre de 2019, refleja un aumento neto de 925 funcionarios (0.7%). (Ver Cuadro No.8)

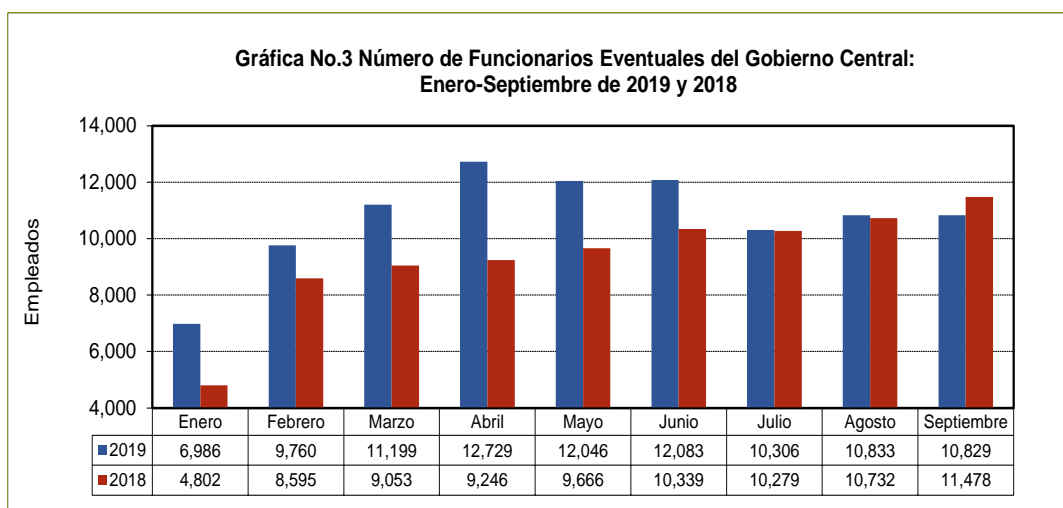
Al comparar el número total de funcionarios permanentes en septiembre de 2019 con septiembre de 2018, se refleja un aumento neto de 2,055 funcionarios (1.5%). (Ver Gráfica No.2). Este aumento se ubica, fundamentalmente en las siguientes Instituciones: 1,566 en el Ministerio de Educación, 336 en el Tribunal Electoral, 200 en la Asamblea Nacional, 200 en el Ministerio de Salud, 200 en el Ministerio de Seguridad Pública, 101 en la Procuraduría General de la Nación, 78 en el Servicio de Protección Institucional (SPI) y 76 en la Asamblea de Representantes. (Ver Cuadro No.9)



1.2.3 Funcionarios Eventuales

Con respecto a agosto de 2019, la planilla de septiembre de 2019 refleja una disminución de 4 funcionarios en el Gobierno Central. (Ver Cuadro No.8)

El total de funcionarios eventuales del Gobierno Central de septiembre de 2019 respecto a septiembre 2018, registró una disminución de 649 funcionarios (5.7%), este se refleja en las siguientes instituciones: el Ministerio de Salud con 988, el Tribunal Electoral con 151, el Ministerio de Gobierno con 87, el Ministerio de Desarrollo Social con 78, la Asamblea de Representantes con 47, el Ministerio de Desarrollo Agropecuario con 45, la Contraloría General de la República con 28 y el Ministerio de Trabajo y Desarrollo Laboral con 24. (Ver Cuadro No.9)



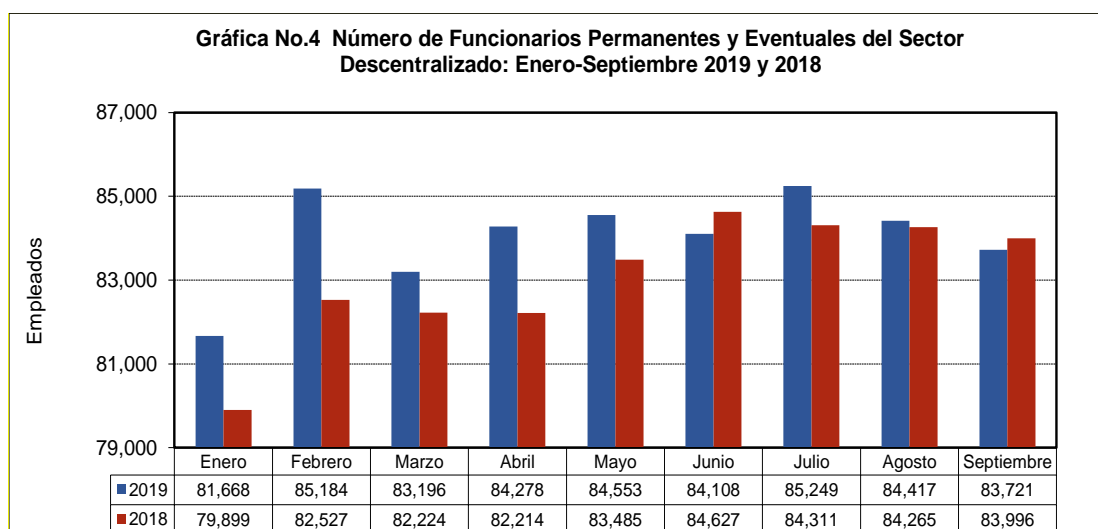
1.3. SECTOR DESCENTRALIZADO

1.3.1 Funcionarios Permanentes y Eventuales

Al 30 de septiembre de 2019, la planilla pagada del Sector Descentralizado presentó un total de 83,721 funcionarios entre eventuales y permanentes, de los cuales 62,270 son funcionarios de las Instituciones Descentralizadas, 14,013 de las Empresas Públicas y 7,438 de los Intermediarios Financieros. (Ver Cuadro No.7)

Con respecto a agosto de 2019, la planilla de septiembre de 2019 refleja una disminución neta de 696 funcionarios en el Sector Descentralizado. (Ver Cuadro No.8)

Al comparar el número de funcionarios de septiembre de 2019 con septiembre de 2018, se observa una disminución de 275 funcionarios. (Ver Cuadro No.9 y Gráfica No.4)



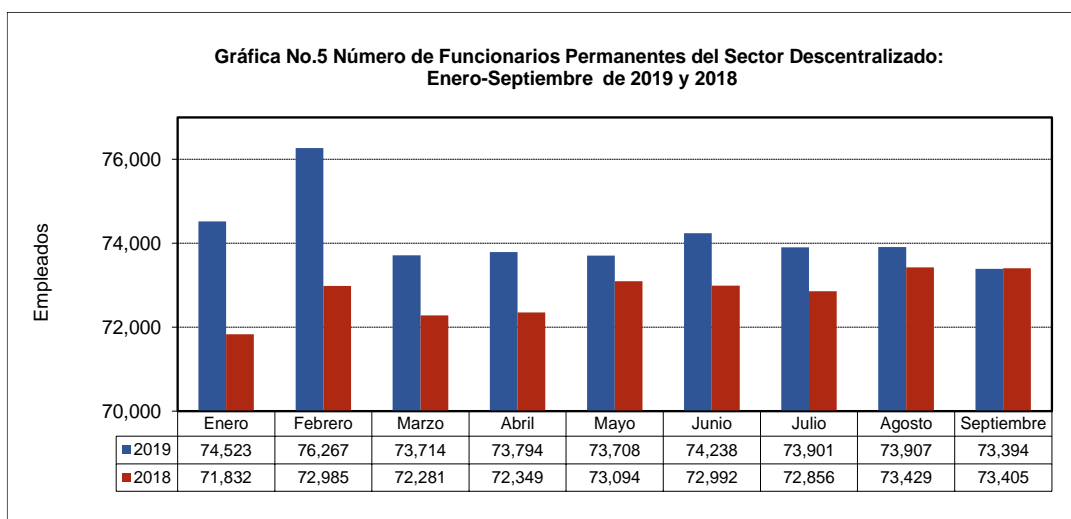
1.3.2 Funcionarios Permanentes

Con respecto a agosto de 2019, la planilla pagada de septiembre de 2019 refleja una disminución de 513 funcionarios (0.7%) en el Sector Descentralizado. (Ver Cuadro No.8)

La planilla pagada de funcionarios permanentes mostró una leve disminución de 11 funcionarios de septiembre de 2019 a septiembre de 2018. (Ver Cuadro No.9 y Gráfica No.5)

Del total de funcionarios permanentes del Sector Descentralizado (73,394) en la planilla de septiembre de 2019, el 72.8% corresponden a las Instituciones Descentralizadas, el 17.4% de las Empresas Públicas y 9.8 % de los Intermediarios Financieros. (Ver Cuadro No.7)

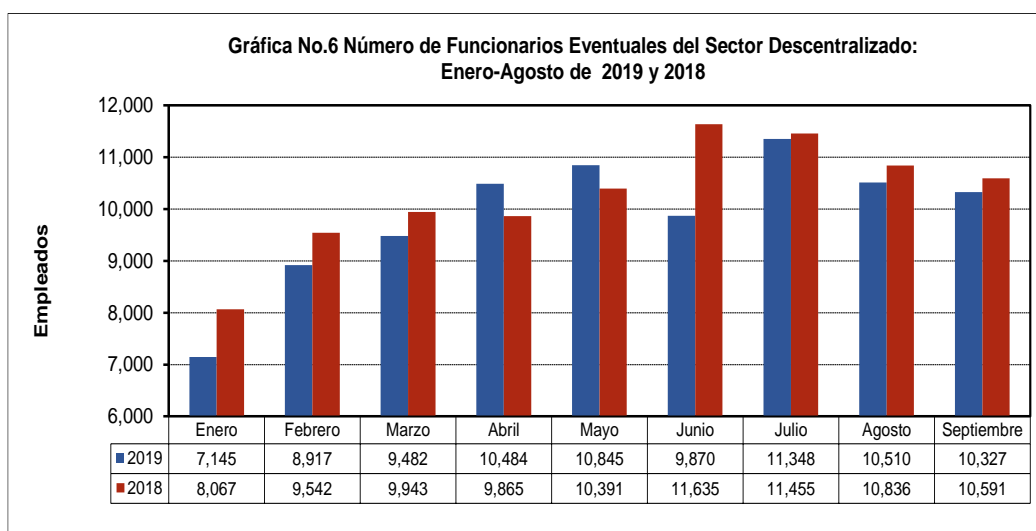
Las instituciones que presentaron un mayor aumento en el número de funcionarios permanentes en la planilla pagada de septiembre de 2019 con respecto a septiembre de 2018 fueron: la Caja de Seguro Social con 1,350, Empresa Metro de Panamá, S.A. con 196, la Caja de Ahorros con 143, Banco Nacional de Panamá con 97, el Instituto de Acueductos y Alcantarillados Nacionales con 71 y la Universidad Especializada de Las Américas con 56. (Ver Cuadro No.9)



1.3.3 Funcionarios Eventuales

Al comparar la planilla de septiembre respecto al mes anterior, ésta presentó una disminución de 183 funcionarios; en donde las Instituciones Descentralizadas disminuyeron en 207, mientras que las Empresas Públicas y los Intermediarios Financieros aumentaron en 14 y 10 funcionarios respectivamente. (Ver Cuadro No.8)

El número de funcionarios eventuales para el mes de septiembre de 2019, con respecto al mismo mes de 2018 presentó una disminución de 264 funcionarios (2.5%); las Instituciones Descentralizadas disminuyeron en 191, las Empresas Públicas 20 y los Intermediarios Financieros en 53. Las instituciones que disminuyeron fueron: la Caja de Seguro Social con 590, la Universidad Especializada de las Américas con 361, el Instituto para la Formación y Aprovechamiento de los Recursos Humanos con 56, el Instituto Panameño de Deportes con 38, la Caja de Ahorros con 31, Universidad Autónoma de Chiriquí con 28, el Instituto Nacional de Formación Profesional y Capacitación para el Desarrollo Humano con 22 y el Instituto Panameño de Habilitación Especial con 22. (Ver Cuadro No.9)



2. SUELDO BRUTO: SEPTIEMBRE 2019 Y 2018

2.1 SECTOR PÚBLICO

El Sueldo Bruto acumulado de la planilla del Sector Público al mes de septiembre de 2019 totalizó B/.351.8 millones, de los cuales B/.330.0 millones corresponden a funcionarios permanentes y B/.21.8 millones a funcionarios eventuales. (Ver Cuadro No.2 y No.7)

**Cuadro No.2 SUELDO BRUTO DE LA PLANILLA DEL SECTOR PÚBLICO
ENERO- SEPTIEMBRE: AÑOS 2019 y 2018**

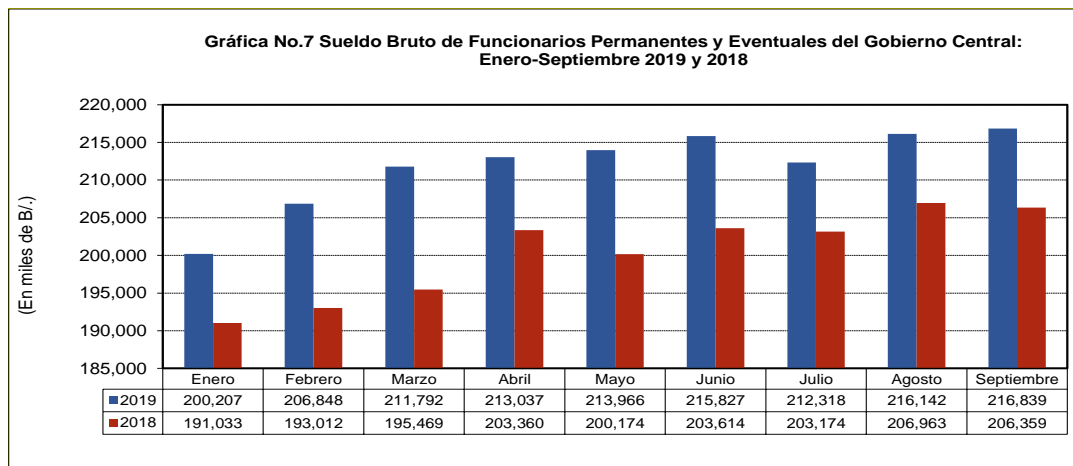
MES	2019	2018	DIFERENCIA	VARIACIÓN PORCENTUAL
Enero	326,122	299,000	27,122	9.1
Febrero	(R) 334,562	312,764	21,798	7.0
Marzo	341,408	320,961	20,447	6.4
Abril	344,068	328,385	15,683	4.8
Mayo	346,202	320,789	25,413	7.9
Junio	350,322	333,301	17,021	5.1
Julio	349,581	329,095	20,486	6.2
Agosto	352,015	335,316	16,699	5.0
Septiembre	351,793	332,903	18,890	5.7
Total	3,096,073	2,912,514	183,559	6.3
Promedio	344,008	323,613	20,395	

Desglosado por Sector, el monto de la planilla de septiembre 2019 (B/.351.8 millones) comprende B/.216.8 millones pagados a funcionarios del Gobierno Central y B/.135.0 millones a funcionarios del Sector Descentralizado. (Ver Cuadro No.7)

2.2 GOBIERNO CENTRAL

2.2.1 Sueldo Bruto Total

La participación del Gobierno Central en el monto de la Planilla del Sector Público para el mes de septiembre de 2019 es de 61.6% (B/.216.8 millones). (Ver Cuadro No.7)



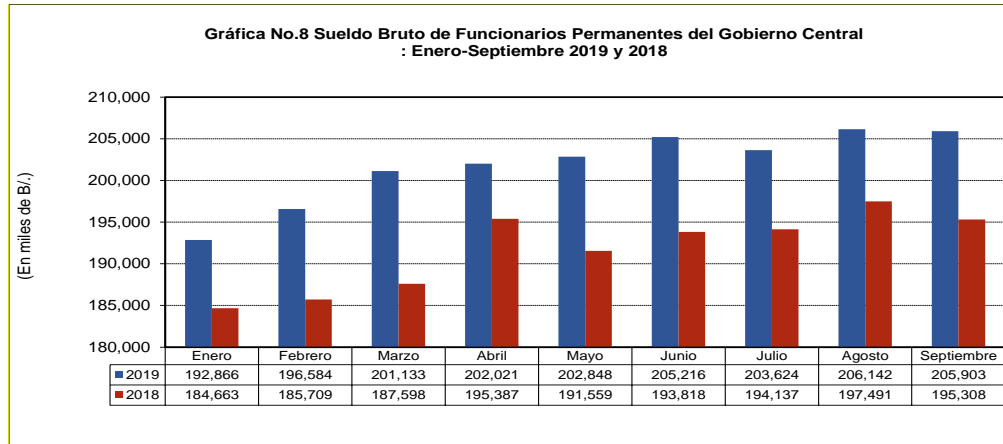
El Sueldo Bruto pagado en la Planilla del Gobierno Central septiembre de 2019, con respecto a agosto de 2019, aumentó en B/.697 mil (0.3%). (Ver Cuadro No.8)

La planilla del Gobierno Central para septiembre de 2019 con respecto a septiembre de 2018, aumentó en B/.10.5 millones al pasar de B/.206.3 millones a B/.216.8 millones en el 2019. (Ver Cuadro No.9)

2.2.2 Sueldo Bruto Permanentes

Al ser comparado con el mes anterior, el Sueldo Bruto de los funcionarios permanentes del Gobierno Central de septiembre de 2019, disminuyó en B/.239 mil (0.1%). (Ver Cuadro No.8)

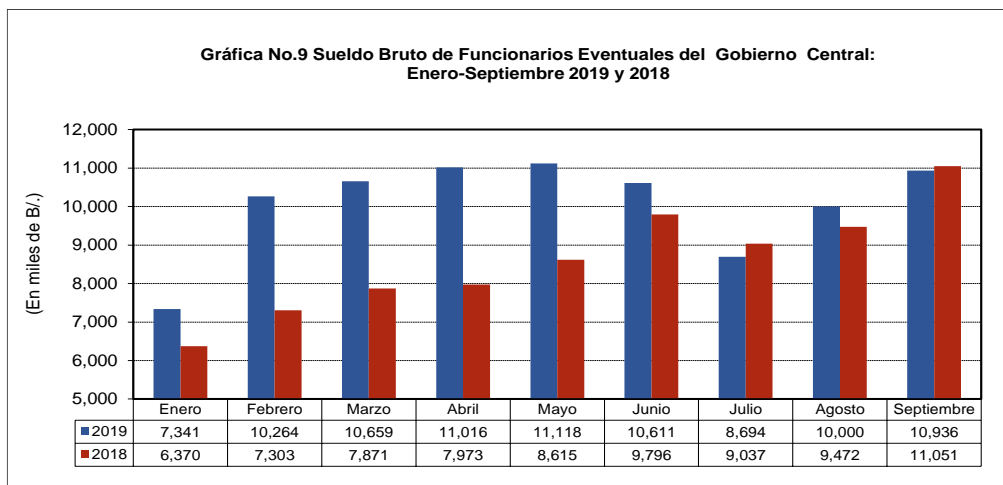
Con respecto a septiembre de 2018 aumentó B/.10.6 millones, en los que destacan los siguientes incrementos: B/.3.1 millones en el Ministerio de Seguridad Pública, B/.2.3 millones en el Ministerio de Educación, B/.1.5 en la Asamblea Nacional, B/.816 mil en la Asamblea de Representantes, B/.595 mil en el Ministerio de Desarrollo Agropecuario, B/.595 mil en la Procuraduría General de la Nación, B/.549 mil en el Tribunal Electoral, B/.374 mil en el Servicio de Protección Institucional (SPI), y B/.242 mil en el Órgano Judicial. (Ver Cuadro No.9)



2.2.3 Sueldo Bruto Eventuales

De agosto de 2019 a septiembre de 2019 el Gobierno Central registró un aumento de B/.936 mil, en el monto pagado a eventuales, al pasar de B/.10.0 millones en agosto de 2019 a B/.10.9 millones en septiembre de 2019. (Ver Gráfica No.9)

Con respecto a septiembre de 2018, se registró una disminución de B/.115 mil (1.0%), en el Sueldo Bruto de los funcionarios eventuales del Gobierno Central. Las instituciones que disminuyeron fueron: el Ministerio de Salud con B/.825 mil, el Tribunal Electoral con B/.148 mil, el Ministerio de Educación con B/.122 mil, el Ministerio de Desarrollo Social con B/.72 mil y la Asamblea de Representantes con B/.71 mil. (Ver Cuadro No.9)



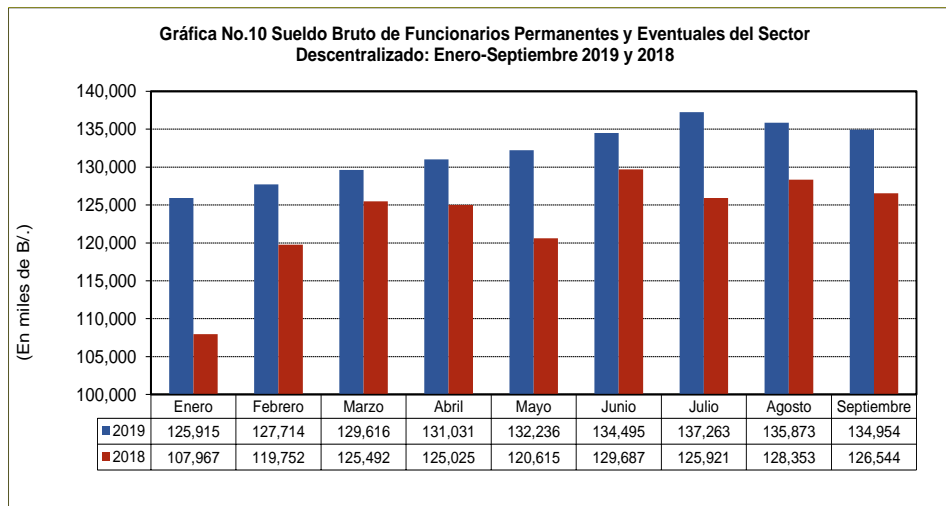
2.3 SECTOR DESCENTRALIZADO

2.3.1 Sueldo Bruto Total

El Sector Descentralizado, registró en el mes de septiembre de 2019, un sueldo bruto a funcionarios permanentes y eventuales de B/.135.0 millones. (Ver Cuadro No.7)

Al ser comparado con el monto del mes de agosto de 2019, se observa una disminución de B/.919 mil (0.7%). (Ver Cuadro No.8)

Con respecto a igual período de 2018, se registró un aumento de B/.8.4 millones (6.6%). (Ver Cuadro No.9)



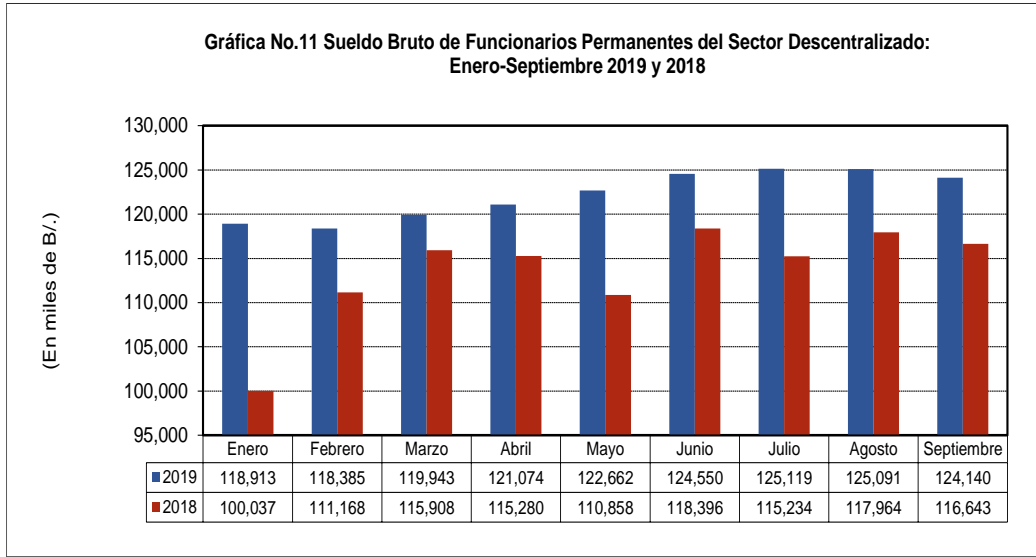
2.3.2 Sueldo Bruto Permanentes

El Sueldo Bruto de los funcionarios permanentes del Sector Descentralizado a septiembre de 2019, alcanzó un monto de B/.124.1 millones. (Ver Cuadro No.7)

Al ser comparada con el monto del mes de agosto de 2019, el sueldo bruto de empleados permanentes registró una disminución de B/.951 mil (0.8%). (Ver Cuadro No.8)

Con respecto a septiembre de 2018, el monto pagado al personal permanente presentó un aumento de B/.7.5 millones (6.4%). (Ver Cuadro No.9)

En comparación a septiembre 2018, las instituciones que registraron los mayores incrementos fueron: la Caja de Seguro Social con B/.5.8 millones, la Universidad de Panamá con B/.972 mil, la Universidad Autónoma de Chiriquí con B/.420 mil, la Caja de Ahorros con B/.357 mil, la Empresa Metro de Panamá, S.A. con B/.263 mil, la Universidad Tecnológica con B/.262 mil, el Banco Nacional de Panamá con B/.225 mil, la Universidad Especializada de Las Américas con B/.203 mil, el Instituto de Acueductos y Alcantarillados Nacionales con B/.194 mil, el Instituto Panameño de Habilitación Especial con B/.92 mil. (Ver Cuadro No.9).

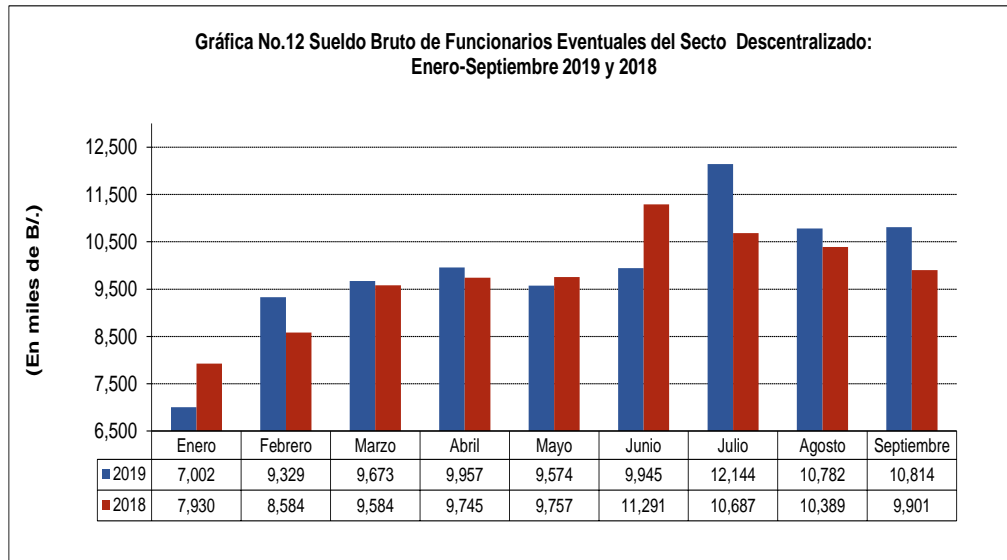


2.3.3 Sueldo Bruto Eventuales

El Sueldo Bruto de los funcionarios eventuales del Sector Descentralizado al mes de septiembre de 2019, alcanzó un monto de B/.10.8 millones. (Ver Cuadro No.7).

Con respecto a agosto de 2019, la planilla de funcionarios eventuales del Sector Descentralizado registró un aumento de B/.32 mil (0.3%). (Ver Cuadro No.8).

Comparada con septiembre de 2018, la misma aumentó en B/.913 mil (9.2%). Las instituciones que presentaron mayores aumentos fueron: Universidad de Panamá con B/.1.4 millones, Universidad Tecnológica de Panamá con B/.134 mil, Autoridad del Tránsito y Transporte Terrestre con B/.31 mil, Autoridad Nacional de Aduanas con B/.25 mil, Autoridad de Pasaportes de Panamá con B/.25 mil, Universidad Marítima Internacional de Panamá con B/.20 mil, Instituto Nacional de la Mujer con B/.19 y Autoridad de Protección al Consumidor y Defensa de la Competencia con B/.18 mil. (Ver Cuadro No.9)



**Cuadro No.3 Número de Funcionarios Permanentes y Eventuales en el Sector Público:
Enero - Septiembre de 2019**

No.	ENTIDAD	ENERO	FEBRERO	MARZO	ABRIL	MAYO	JUNIO	JULIO	AGOSTO	SEPTIEMBRE	Promedio Mensual
TOTAL SECTOR PÚBLICO		227,142	234,672	235,547	237,959	238,435	238,583	238,248	236,859	237,084	236,059
Gobierno Central		145,474	149,488	152,351	153,681	153,882	154,475	152,999	152,442	153,363	152,017
1	Asamblea Nacional	2,138	2,813	3,456	3,640	3,647	3,625	2,339	2,645	3,621	3,103
2	Contraloría General de la República	3,799	3,814	3,813	3,809	3,825	3,936	3,927	3,922	3,936	3,865
3	Ministerio de la Presidencia	2,359	2,912	2,901	1,268	2,304	1,850	3,500	1,594	2,072	2,307
	Servicio de Protección Institucional (SPI)	1,947	1,949	1,948	3,000	1,958	2,416	1,957	1,957	1,944	2,120
4	Ministerio de Gobierno	3,691	3,914	3,926	3,829	3,870	3,873	3,820	3,639	3,630	3,799
5	Ministerio de Seguridad Pública	29,682	30,117	30,343	30,309	30,282	30,225	30,137	30,099	30,102	30,144
6	Ministerio de Relaciones Exteriores	637	658	660	665	670	633	577	620	623	638
7	Ministerio de Educación	54,192	54,795	56,467	56,987	58,745	59,580	60,127	60,123	60,165	57,909
8	Ministerio de Comercio e Industrias	913	924	928	927	930	923	910	886	866	912
9	Ministerio de Obras Públicas	2,183	2,366	2,362	2,362	2,358	2,350	2,330	2,339	2,334	2,332
10	Ministerio de Desarrollo Agropecuario	2,794	2,814	2,816	2,815	2,808	2,805	2,556	2,661	2,803	2,764
11	Ministerio de Salud	16,968	17,112	17,143	17,085	17,057	17,164	17,204	17,215	16,297	17,027
12	Ministerio de Trabajo y Desarrollo Laboral	1,227	1,245	1,240	1,239	1,227	1,226	1,150	1,197	1,197	1,216
13	Ministerio de Vivienda y Ordenamiento Territorial	874	873	869	868	864	862	834	838	832	857
14	Ministerio de Economía y Finanzas	3,020	3,138	3,180	3,208	3,204	3,206	3,171	3,176	3,098	3,156
15	Ministerio de Desarrollo Social	1,549	1,604	1,617	1,611	1,610	1,606	1,588	1,588	1,559	1,592
16	Ministerio de Ambiente 1/	1,499	1,505	1,496	1,489	1,489	1,481	1,465	1,469	1,460	1,484
17	Órgano Judicial	5,436	5,433	5,443	5,452	5,444	5,475	5,473	5,487	5,477	5,458
18	Procuraduría General de la Nación	5,666	5,685	5,687	5,708	5,652	5,675	5,662	5,684	5,726	5,683
19	Tribunal Electoral	2,888	3,724	3,895	5,255	3,763	3,446	3,440	3,463	3,450	3,703
20	Procuraduría de la Administración	207	206	209	210	210	210	212	211	213	210
21	Fiscalía General Electoral	148	234	287	274	291	287	156	225	265	241
22	Tribunal de Cuentas	108	107	109	109	109	109	109	111	112	109
23	Fiscalía General de Cuentas	104	104	103	102	102	97	93	91	95	99
24	Defensoría del Pueblo	171	170	181	186	187	185	188	186	186	182
25	Tribunal Administrativo Tributario	76	75	77	78	78	77	74	73	73	76
	Asamblea de Representantes	1,198	1,197	1,195	1,196	1,198	1,153	0	943	1,227	1,034
Sector Descentralizado		81,668	85,184	83,196	84,278	84,553	84,108	85,249	84,417	83,721	84,042
Instituciones Descentralizadas		60,120	63,347	61,371	62,141	62,324	61,866	63,129	62,773	62,270	62,149
1	Autoridad del Tránsito y Transporte Terrestre	1,084	1,273	1,295	1,295	1,292	1,292	1,266	1,270	1,179	1,250
2	Autoridad Nacional de los Servicios Públicos	483	482	480	476	476	480	482	477	485	480
3	Caja de Seguro Social	32,186	34,088	31,061	31,079	30,825	31,329	31,045	31,776	31,862	31,695
4	Aut. de Protección al Consumidor y Defensa de la Competencia	488	487	489	500	497	496	491	481	463	488
5	Sistema de Ahorro y Capitalización	33	34	35	35	31	34	28	30	26	32
6	Instituto para la Formación y Aprovechamiento de los Recursos Humanos	524	788	797	803	796	790	751	715	658	736
7	Instituto de Investigación Agropecuaria de Panamá	508	509	508	506	505	506	502	501	498	505
8	Instituto Nacional de Cultura	975	978	970	985	995	1,001	1,004	1,000	1,010	991
9	Instituto Panameño de Deportes	418	416	676	672	671	673	660	642	635	607
10	Instituto Nacional de Formación Profesional y Capacitación para el	617	619	621	625	626	633	628	614	600	620
11	Instituto Técnico Superior Especializado 3/	-	-	-	-	-	47	66	72	77	29
12	Instituto Panameño de Habilitación Especial	1,892	1,928	1,931	1,956	2,018	2,060	2,078	2,080	2,072	2,002
13	Autoridad de Innovación Gubernamental	124	123	123	122	123	121	121	104	108	119
14	Instituto Panameño Autónomo Cooperativo	386	423	435	442	442	452	473	480	356	432
15	Autoridad de Turismo de Panamá	337	336	338	335	342	343	333	325	299	332
16	Instituto Conmemorativo Gorgas	349	349	354	352	350	350	359	359	358	353
17	Registro Público de Panamá	677	677	677	682	681	679	669	653	648	671
18	Universidad Autónoma de Chiriquí	1,863	1,947	1,955	1,962	1,977	2,001	2,016	2,004	2,002	1,970
19	Universidad de Panamá	9,285	9,520	9,743	9,432	9,628	8,250	9,638	9,721	9,746	9,440
20	Universidad Especializada de Las Américas	485	714	1,006	1,773	1,897	1,990	1,840	1,158	1,302	1,352
21	Universidad Tecnológica de Panamá	2,751	2,944	3,016	3,154	3,188	3,287	3,721	3,548	3,230	3,204
22	Universidad Marítima Internacional de Panamá	187	234	234	234	238	247	252	250	252	236
23	Sistema Estatal de Radio y Televisión	324	343	341	340	342	342	342	333	310	335
24	Autoridad Panameña de Seguridad de Alimentos	312	310	310	310	310	311	309	302	271	305
25	Dirección General de Contrataciones Públicas	110	110	111	110	109	108	106	86	85	104
26	Secretaría Nacional de Ciencia, Tecnología e Innovación	181	181	179	182	191	192	189	187	187	185
27	Autoridad de los Recursos Acuáticos	362	357	355	356	365	368	359	345	352	358
28	Tribunal de Contrataciones Públicas	61	61	59	60	59	61	61	56	53	59
29	Autoridad de la Micro, Pequeña y Mediana Empresa	199	196	196	196	195	189	170	169	169	187
30	Zona Franca del Barú	14	18	19	20	19	14	12	13	13	16
31	Secretaría Nacional de Discapacidad	236	239	235	232	231	230	228	223	224	231
32	Autoridad Nacional de Aduanas	1,334	1,333	1,471	1,564	1,561	1,629	1,601	1,568	1,521	1,509
33	Instituto Nacional de la Mujer	134	134	154	156	156	162	163	162	150	152
34	Secretaría Nacional de Niñez, Adolescencia y Familia	237	237	241	241	237	240	233	229	207	234
35	Autoridad Nacional de Administración de Tierras	805	801	799	791	786	794	780	697	704	773
36	Autoridad de Pasaportes de Panamá	116	116	115	117	117	118	110	102	126	115
37	Autoridad Nacional de Transparencia y Acceso a la Información	43	42	42	46	48	47	43	41	32	43

**Cuadro No.3 Número de Funcionarios Permanentes y Eventuales en el Sector Público
Enero - Septiembre de 2019 (Conclusión)**

No.	ENTIDAD	ENERO	FEBRERO	MARZO	ABRIL	MAYO	JUNIO	JULIO	AGOSTO	SEPTIEMBRE	Promedio Mensual
	Empresas Públicas	14,135	14,416	14,353	14,652	14,717	14,753	14,654	14,224	14,013	14,435
38	Autoridad Marítima de Panamá	1,533	1,526	1,521	1,516	1,513	1,509	1,491	1,472	1,421	1,500
39	Bingos Nacionales	40	41	39	39	39	39	39	39	32	39
40	Autoridad Aeronáutica Civil	971	963	968	968	970	970	969	950	950	964
41	Aeropuerto Internacional de Tocumen, S.A. 2/	1,716	1,560	1,543	1,525	1,573	1,576	1,561	1,469	1,453	1,553
42	Instituto de Acueductos y Alcantarillados Nacionales	2,779	3,274	3,225	3,223	3,174	3,242	3,286	3,169	3,167	3,171
43	Instituto de Mercadeo Agropecuario	833	537	544	851	856	852	838	825	831	774
44	Empresa de Transmisión Eléctrica, S.A.	477	483	481	487	505	489	491	485	495	488
45	Lotería Nacional de Beneficencia	1,854	1,860	1,855	1,846	1,846	1,831	1,800	1,709	1,613	1,802
46	Zona Libre de Colón	735	716	730	727	717	722	695	674	659	708
47	Empresa de Generación Eléctrica, S. A.	11	11	13	14	13	13	13	12	12	12
48	Agencia del Área Económica Especial Panamá Pacífico	95	92	89	89	89	90	83	68	76	86
49	Autoridad de Aseo Urbano y Domiciliario	2,496	2,736	2,734	2,727	2,714	2,703	2,682	2,677	2,661	2,681
50	Empresa Nacional de Autopistas, S.A.	20	18	19	19	26	26	25	24	21	22
51	Empresa Metro de Panamá, S.A.	575	599	592	621	682	691	681	651	622	635
	Intermediarios Financieros	7,413	7,421	7,472	7,485	7,512	7,489	7,466	7,420	7,438	7,457
52	Superintendencia de Bancos	478	476	477	477	478	480	483	480	474	478
53	Banco de Desarrollo Agropecuario	761	778	782	786	784	783	757	754	748	770
54	Banco Hipotecario Nacional	281	285	285	296	296	300	280	262	265	283
55	Banco Nacional de Panamá	3,498	3,489	3,506	3,503	3,514	3,523	3,535	3,526	3,526	3,513
56	Caja de Ahorros	1,915	1,907	1,928	1,939	1,954	1,928	1,944	1,930	1,978	1,936
57	Superintendencia del Mercado de Valores	129	130	130	129	128	128	125	124	124	127
58	Instituto de Seguro Agropecuario	271	277	287	277	281	267	262	264	262	272
59	Superintendencia de Seguros	80	79	77	78	77	80	80	80	61	77

1/ Creado mediante Ley 8 de 25 de marzo de 2015; reemplaza a la Autoridad Nacional del Ambiente.

2/ La Sociedad Anónima Aeropuerto Internacional de Tocumen es responsable de la administración de cinco aeropuertos internacionales: Enrique Jimenez (Colón), Enrique Malek (Chiriquí), Scarlett Martínez (Coclé), Panamá Pacífico (Panamá Oeste) y Tocumen (Panamá).

3/ Se crea el Instituto Técnico Superior Especializado - Ley 71 de 8 de noviembre de 2017.

Cuadro No.4 Sueldo Bruto Mensual y Acumulado de Funcionarios Permanentes y Eventuales en el Sector Público:
Enero - Septiembre de 2019
(En miles de B/.)

No.	ENTIDAD	ENERO	FEBRERO (R)	MARZO	ABRIL	MAYO	JUNIO	JULIO	AGOSTO	SEPTIEMBRE	Monto Acumulado
TOTAL SECTOR PÚBLICO		326,122	334,562	341,408	344,068	346,202	350,322	349,581	352,015	351,793	3,096,073
Gobierno Central		200,207	206,848	211,792	213,037	213,966	215,827	212,318	216,142	216,839	1,906,976
1	Asamblea Nacional	3,102	4,820	5,239	4,980	4,839	4,755	3,387	4,230	6,176	41,528
2	Contraloría General de la República	5,343	5,362	5,360	5,357	5,373	5,512	5,462	5,438	5,450	48,657
3	Ministerio de Presidencia	2,615	2,620	2,608	2,155	2,564	2,524	2,889	2,398	2,327	22,700
	Servicio de Protección Institucional (SPI)	2,239	2,241	2,241	2,275	2,410	2,933	2,568	2,575	2,543	22,625
4	Ministerio de Gobierno	3,368	3,587	3,562	3,593	3,607	3,571	3,422	3,245	3,475	31,430
5	Ministerio de Seguridad Pública	35,228	37,942	38,239	38,157	38,168	38,079	38,150	38,243	38,285	340,491
6	Ministerio de Relaciones Exteriores	872	886	880	912	901	874	768	882	879	7,854
7	Ministerio de Educación	78,607	78,755	81,584	82,999	85,195	85,898	86,352	85,869	86,237	751,496
8	Ministerio de Comercio e Industrias	1,043	1,021	1,004	1,000	1,002	996	955	979	959	8,959
9	Ministerio de Obras Públicas	1,716	1,891	1,851	1,852	1,859	1,845	1,805	1,850	1,869	16,538
10	Ministerio de Desarrollo Agropecuario	3,448	3,449	3,482	3,473	3,492	3,996	3,911	4,014	4,047	33,312
11	Ministerio de Salud	32,053	31,919	31,951	31,984	32,108	32,632	32,555	32,444	31,717	289,363
12	Ministerio de Trabajo y Desarrollo Laboral	1,442	1,351	1,329	1,351	1,319	1,324	1,156	1,270	1,277	11,819
13	Ministerio de Vivienda y Ordenamiento Territorial	814	809	810	807	803	800	720	773	860	7,196
14	Ministerio de Economía y Finanzas	4,127	4,062	4,064	4,077	4,071	4,052	4,000	4,043	4,033	36,529
15	Ministerio de Desarrollo Social	1,380	1,505	1,453	1,451	1,452	1,447	1,363	1,393	1,380	12,824
16	Ministerio de Ambiente 1/	1,738	1,753	1,739	1,731	1,731	1,754	1,677	1,726	1,739	15,588
17	Órgano Judicial	8,333	8,322	8,344	8,367	8,357	8,404	8,393	8,391	8,412	75,323
18	Procuraduría General de la Nación	7,482	7,720	7,705	7,741	7,631	7,699	7,881	7,903	8,003	69,765
19	Tribunal Electoral	2,769	4,208	3,945	5,046	3,918	3,632	3,686	3,686	3,657	34,547
20	Procuraduría de la Administración	332	329	333	335	335	338	341	340	341	3,024
21	Fiscalía General Electoral	210	352	386	336	360	347	220	343	349	2,903
22	Tribunal de Cuentas	184	183	191	188	189	188	188	191	197	1,699
23	Fiscalía General de Cuentas	155	155	154	154	154	149	141	139	146	1,347
24	Defensoría del Pueblo	185	185	201	203	204	202	211	206	203	1,800
25	Tribunal Administrativo Tributario	115	114	120	118	121	119	117	114	112	1,050
	Asamblea de Representantes	1,307	1,307	3,017	1,795	1,803	1,757	0	3,457	2,166	16,609
Sector Descentralizado		125,915	127,714	129,616	131,031	132,236	134,495	137,263	135,873	134,954	1,189,097
Instituciones Descentralizadas		102,386	103,475	106,046	107,325	107,905	110,369	112,992	112,268	111,399	974,165
1	Autoridad del Tránsito y Transporte Terrestre	902	1,048	1,037	1,032	1,026	1,024	971	1,025	914	8,979
2	Autoridad Nacional de los Servicios Públicos	793	792	789	782	782	792	788	780	800	7,098
3	Caja de Seguro Social	64,788	64,350	65,965	66,771	66,092	67,837	68,046	68,162	68,798	600,809
4	Aut. de Protec. al Consumidor y Defensa de la Comp.	455	454	458	476	467	466	454	439	450	4,119
5	Sistema de Ahorro y Capitalización	51	54	54	53	48	52	40	46	44	442
6	Instituto para la Formación y Aprovechamiento de los Recursos Humanos	436	637	642	657	639	633	545	503	499	5,191
7	Instituto de Investigación Agropecuaria de Panamá	271	271	271	267	265	264	261	270	253	2,383
8	Instituto Nacional de Cultura	1,060	1,072	1,049	1,068	1,069	1,070	1,083	1,054	1,152	9,677
9	Instituto Panameño de Deportes	349	347	609	554	558	557	517	494	560	4,545
10	Instituto Nacional de Formación Profesional y Capacitación para el Desarrollo	584	538	539	548	549	556	545	514	493	4,866
11	Instituto Técnico Superior Especializado 3/	-	-	-	-	-	92	137	139	149	517
12	Instituto Panameño de Habilitación Especial	2,994	3,025	3,030	3,077	3,493	3,444	3,388	3,362	3,304	29,117
13	Autoridad de Innovación Gubernamental	246	245	242	240	243	236	236	192	239	2,119
14	Instituto Panameño Autónomo Cooperativo	398	415	440	449	457	471	479	521	458	4,088
15	Autoridad de Turismo de Panamá	369	382	371	369	386	434	353	335	248	3,247
16	Instituto Conmemorativo Gorgas	565	545	552	547	546	545	564	553	556	4,973
17	Registro Público de Panamá	621	621	621	639	629	628	598	589	604	5,550
18	Universidad Autónoma de Chiriquí	3,512	3,659	3,798	3,752	4,060	4,103	4,502	4,222	4,227	35,835
19	Universidad de Panamá	13,335	13,605 (R)	13,487	13,554	14,185	14,082	15,563	15,609	15,503	128,923
20	Universidad Especializada de Las Américas	749	1,227	1,412	1,707	1,644	1,811	1,985	1,452	1,425	13,412
21	Universidad Tecnológica de Panamá	4,744	4,937	5,013	5,325	5,268	5,584	6,524	6,832	5,475	49,702
22	Universidad Marítima Internacional de Panamá	296	365	357	349	357	384	374	375	377	3,234
23	Sistema Estatal de Radio y Televisión	359	387	382	382	382	383	368	370	334	3,347
24	Autoridad Panameña de Seguridad de Alimentos	389	386	385	391	412	465	440	409	373	3,650
25	Dirección General de Contrataciones Públicas	168	172	172	169	167	164	160	129	155	1,456
26	Secretaría Nacional de Ciencia, Tecnología e Innovación	361	362	358	366	378	386	371	364	364	3,310
27	Autoridad de los Recursos Acuáticos	385	378	381	380	392	395	406	354	413	3,484
28	Tribunal de Contrataciones Públicas	106	106	103	105	103	106	105	97	94	925
29	Autoridad de la Micro, Pequeña y Mediana Empresa	247	243	239	243	238	229	183	218	287	2,127
30	Zona Franca del Barú	12	15	15	15	15	14	11	11	11	119
31	Secretaría Nacional de Discapacidad	283	287	281	277	277	280	273	260	283	2,501
32	Autoridad Nacional de Aduanas	1,152	1,150	1,552	1,349	1,354	1,438	1,352	1,307	1,256	11,910
33	Instituto Nacional de la Mujer	156	157	182	177	177	187	186	182	162	1,566
34	Secretaría Nal. de Niñez, Adolescencia y Familia	295	293	301	301	299	301	294	286	259	2,629
35	Autoridad Nacional de Administración de Tierras	767	762	772	755	751	761	729	666	689	6,652
36	Autoridad de Pasaporte de Panamá	119	119	118	120	120	120	95	96	145	1,052
37	Autoridad Nacional de Transparencia y Acceso a la Información	69	69	69	79	77	75	66	61	46	611

Cuadro No.4 Sueldo Bruto Mensual y Acumulado de Funcionarios Permanentes y Eventuales en el Sector Público:
Enero - Agosto de 2019 (Conclusión)
 (En miles de B/.)

No.	ENTIDAD	ENERO	FEBRERO	MARZO	ABRIL	MAYO	JUNIO	JULIO	AGOSTO	SEPTIEMBRE	Monto Acumulado
Empresas Públicas		13,720	14,527	13,807	13,880	14,397	14,136	14,063	13,450	13,391	125,371
38	Autoridad Marítima de Panamá	1,753	1,742	1,742	1,731	1,730	1,716	1,656	1,604	1,620	15,294
39	Bingos Nacionales	29	29	29	28	29	28	29	29	23	253
40	Autoridad Aeronáutica Civil	1,492	1,476	1,481	1,477	1,479	1,484	1,472	1,446	1,430	13,237
41	Aeropuerto Internacional de Tocumen, S.A. 2/	2,196	2,246	2,033	2,040	2,203	2,062	2,074	1,878	1,940	18,672
42	Instituto de Acueductos y Alcantarillados Nacionales	1,475	1,709	1,676	1,665	1,657	1,671	1,715	1,667	1,642	14,877
43	Instituto de Mercadeo Agropecuario	674	733	698	707	758	718	690	696	688	6,362
44	Empresa de Transmisión Eléctrica, S.A.	1,024	923	897	956	1,033	988	1,203	1,013	946	8,983
45	Lotería Nacional de Beneficencia	1,491	1,503	1,493	1,488	1,613	1,672	1,525	1,439	1,416	13,640
46	Zona Libre de Colón	637	650	642	640	635	635	579	560	552	5,530
47	Empresa de Generación Eléctrica, S. A.	29	28	39	34	31	33	33	33	33	293
48	Agencia del Área Económica Especial Panamá Pacífico	144	423	144	133	136	136	115	147	149	1,527
49	Autoridad de Aseo Urbano y Domiciliario	1,901	2,192	2,067	2,054	2,036	2,034	1,988	1,982	1,965	18,219
50	Empresa Nacional de Autopistas, S.A.	62	60	57	57	128	72	66	65	61	628
51	Empresa Metro de Panamá, S.A.	813	813	809	870	929	887	918	891	926	7,856
Intermediarios Financieros		9,809	9,712	9,763	9,826	9,934	9,990	10,208	10,155	10,164	89,561
52	Superintendencia de Bancos	819	817	818	817	815	854	858	853	845	7,496
53	Banco de Desarrollo Agropecuario	838	833	862	853	887	900	894	919	843	7,829
54	Banco Hipotecario Nacional	123	144	128	134	134	137	113	105	131	1,149
55	Banco Nacional de Panamá	4,782	4,672	4,690	4,702	4,709	4,712	4,892	4,850	4,856	42,865
56	Caja de Ahorros	2,581	2,581	2,598	2,670	2,729	2,725	2,808	2,780	2,879	24,351
57	Superintendencia del Mercado de Valores	262	259	259	259	260	258	249	250	249	2,305
58	Instituto de Seguro Agropecuario	274	277	282	264	273	270	262	266	267	2,435
59	Superintendencia de Seguros	130	129	126	127	127	134	132	132	94	1,131

1/ Creado mediante Ley 8 de 25 de marzo de 2015; reemplaza a la Autoridad Nacional del Ambiente.

2/ La Sociedad Anónima Aeropuerto Internacional de Tocumen es responsable de la administración de cinco aeropuertos internacionales: Enrique Jiménez (Colón), Enrique Malek (Chiriquí), Scarlett Martínez (Coclé), Panamá Pacífico (Panamá Oeste) y Tocumen (Panamá).

3/ Se crea el Instituto Técnico Superior Especializado - Ley 71 de 8 de noviembre de 2017.

(R) Cifra Revisada

**Cuadro No.5 Número de Funcionarios Permanentes y Eventuales en el Sector Público
Enero - Septiembre de 2018**

No.	ENTIDAD	ENERO (R)	FEBRERO	MARZO	ABRIL	MAYO	JUNIO	JULIO	AGOSTO	SEPTIEMBRE	Promedio Mensual
TOTAL SECTOR PÚBLICO		220,698	228,112	228,349	229,833	231,741	234,205	234,436	235,363	235,953	230,966
Gobierno Central		140,799	145,585	146,125	147,619	148,256	149,578	150,125	151,098	151,957	147,905
1	Asamblea Nacional	1,878	2,002	2,038	2,080	2,100	2,100	2,096	2,202	2,695	2,132
2	Contraloría General de la República	3,818	3,833	3,832	3,844	3,857	3,860	3,855	3,877	3,995	3,863
3	Ministerio de la Presidencia	2,258	2,289	2,376	2,375	2,377	2,385	2,171	2,371	2,394	2,333
	Servicio de Protección Institucional (SPI)	1,883	1,877	1,879	1,887	1,882	1,873	2,079	1,877	1,866	1,900
4	Ministerio de Gobierno	3,752	3,884	3,939	3,924	3,943	3,932	3,900	3,825	3,820	3,880
5	Ministerio de Seguridad Pública	29,521	29,345	29,299	29,226	29,170	29,490	29,650	29,905	29,893	29,500
6	Ministerio de Relaciones Exteriores	638	640	635	631	635	643	635	650	645	639
7	Ministerio de Educación	51,354	54,985	55,197	56,516	56,915	57,684	58,074	58,426	58,572	56,414
8	Ministerio de Comercio e Industrias	928	942	937	939	936	934	934	938	941	937
9	Ministerio de Obras Públicas	2,199	2,386	2,399	2,406	2,404	2,394	2,387	2,398	2,385	2,373
10	Ministerio de Desarrollo Agropecuario	2,463	2,680	2,853	2,858	2,851	2,851	2,711	2,829	2,829	2,769
11	Ministerio de Salud	16,494	16,749	16,722	16,702	16,873	16,917	17,016	17,086	17,085	16,849
12	Ministerio de Trabajo y Desarrollo Laboral	1,213	1,264	1,269	1,237	1,274	1,280	1,236	1,284	1,279	1,260
13	Ministerio de Vivienda y Ordenamiento Territorial	883	882	882	885	882	875	872	867	874	878
14	Ministerio de Economía y Finanzas	3,022	3,040	2,958	3,136	3,147	3,123	3,095	3,077	3,108	3,078
15	Ministerio de Desarrollo Social	1,576	1,607	1,603	1,592	1,585	1,589	1,637	1,644	1,641	1,608
16	Ministerio de Ambiente 1/	1,437	1,519	1,514	1,511	1,508	1,511	1,508	1,497	1,498	1,500
17	Órgano Judicial	5,328	5,326	5,344	5,366	5,344	5,375	5,393	5,403	5,431	5,368
18	Procuraduría General de la Nación	5,464	5,462	5,503	5,565	5,558	5,619	5,620	5,629	5,625	5,561
19	Tribunal Electoral	2,682	2,801	2,846	2,841	2,911	3,028	3,136	3,198	3,265	2,968
20	Procuraduría de la Administración	201	201	203	201	204	204	203	203	203	203
21	Fiscalía General Electoral	165	229	250	254	258	267	267	267	267	247
22	Tribunal de Cuentas	108	107	107	106	109	109	110	110	110	108
23	Fiscalía General de Cuentas	94	94	95	94	94	95	98	97	98	95
24	Defensoría del Pueblo	177	177	177	173	172	171	167	167	168	172
25	Tribunal Administrativo Tributario	69	71	70	70	69	70	71	69	72	70
	Asamblea de Representantes	1,194	1,193	1,198	1,200	1,198	1,199	1,204	1,202	1,198	1,198
Sector Descentralizado		79,899	82,527	82,224	82,214	83,485	84,627	84,311	84,265	83,996	83,061
Instituciones Descentralizadas		58,875	60,943	60,713	60,709	61,838	62,863	62,577	62,444	62,162	61,458
1	Autoridad del Tránsito y Transporte Terrestre	756	858	958	1,030	1,211	1,231	1,233	1,246	1,254	1,086
2	Autoridad Nacional de los Servicios Públicos	447	445	445	445	452	464	476	479	484	460
3	Caja de Seguro Social	31,009	31,887	31,056	31,077	31,353	31,399	30,623	31,240	31,102	31,194
4	Aut. de Protección al Consumidor y Defensa de la Competencia	495	486	486	488	494	494	495	500	495	493
5	Sistema de Ahorro y Capitalización	27	27	31	31	32	31	32	33	35	31
6	Instituto para la Formación y Aprovechamiento de los Recursos Humanos	759	788	783	798	806	813	812	809	804	797
7	Instituto de Investigación Agropecuaria de Panamá	507	506	506	504	509	507	505	509	514	507
8	Instituto Nacional de Cultura	979	980	986	1,006	1,033	1,032	1,027	1,034	1,028	1,012
9	Instituto Panameño de Deportes	408	529	678	686	688	681	692	695	698	639
10	Instituto Nacional de Formación Profesional y Capacitación para el	613	622	624	623	630	623	632	635	638	627
11	Instituto Panameño de Rehabilitación Especial	1,891	1,891	1,893	1,912	1,945	2,037	2,078	2,079	2,084	1,979
12	Autoridad de Innovación Gubernamental	120	129	128	128	127	126	127	127	126	126
13	Instituto Panameño Autónomo Cooperativo	428	431	451	460	468	472	469	459	463	456
14	Autoridad de Turismo de Panamá	252	325	339	342	350	351	350	350	349	334
15	Instituto Conmemorativo Gorgas	326	334	332	338	342	341	345	350	346	339
16	Registro Público de Panamá	712	708	706	705	701	705	710	703	700	706
17	Universidad Autónoma de Chiriquí	1,864	2,145	2,109	2,112	2,144	2,225	2,174	2,110	2,171	2,117
18	Universidad de Panamá	9,186	9,121	9,134	9,003	8,927	8,957	8,957	9,025	9,086	9,044
19	Universidad Especializada de Las Américas	770	1,032	1,049	937	1,489	1,852	2,006	1,889	1,607	1,403
20	Universidad Tecnológica de Panamá	2,645	3,002	3,099	3,174	3,158	3,527	3,797	3,134	3,153	3,188
21	Universidad Marítima Internacional de Panamá	203	219	217	213	215	229	231	229	225	220
22	Sistema Estatal de Radio y Televisión	345	343	345	350	351	350	344	341	346	346
23	Autoridad Panameña de Seguridad de Alimentos	317	315	315	313	315	317	320	317	317	316
24	Dirección General de Contrataciones Públicas	97	101	101	98	101	102	111	111	109	103
25	Secretaría Nacional de Ciencia, Tecnología e Innovación	153	171	172	174	176	178	178	183	183	174
26	Autoridad de los Recursos Acuáticos	376	375	372	371	374	375	374	378	370	374
27	Tribunal de Contrataciones Públicas	51	53	60	56	57	60	60	60	61	58
28	Autoridad de la Micro, Pequeña y Mediana Empresa	197	196	194	195	197	199	201	200	200	198
29	Zona Franca del Barú	14	18	20	20	20	18	18	18	16	18
30	Secretaría Nacional de Discapacidad	232	230	240	236	237	234	233	236	237	235
31	Autoridad Nacional de Aduanas	1,346	1,337	1,545	1,556	1,589	1,581	1,582	1,582	1,586	1,523
32	Instituto Nacional de la Mujer	140	137	137	134	139	141	150	150	150	142
33	Secretaría Nacional de Niñez, Adolescencia y Familia	241	240	237	232	239	242	247	246	245	241
34	Autoridad Nacional de Administración de Tierras	812	806	807	806	813	815	825	824	822	814
35	Autoridad de Pasaportes de Panamá	111	111	113	114	114	112	119	119	115	114
36	Autoridad Nacional de Transparencia y Acceso a la Información	46	45	45	42	42	42	44	44	43	44

Cuadro No.5 Número de Funcionarios Permanentes y Eventuales en el Sector Público
Enero - Septiembre de 2018 (Conclusión)

No.	ENTIDAD	ENERO (R)	FEBRERO	MARZO	ABRIL	MAYO	JUNIO	JULIO	AGOSTO	SEPTIEMBRE	Promedio Mensual
	Empresas Públicas	13,976	14,173	14,321	14,277	14,421	14,550	14,447	14,500	14,485	14,350
37	Autoridad Marítima de Panamá	1,569	1,550	1,538	1,532	1,537	1,534	1,538	1,557	1,547	1,545
38	Bingos Nacionales	45	44	45	44	44	44	44	43	43	44
39	Autoridad Aeronáutica Civil	947	821	946	939	934	945	967	984	986	941
40	Aeropuerto Internacional de Tocumen, S.A. 2/	1,653	1,645	1,638	1,650	1,668	1,625	1,619	1,598	1,586	1,631
41	Instituto de Acueductos y Alcantarillados Nacionales	2,939	3,139	3,126	3,081	3,037	3,085	3,081	3,086	3,093	3,074
42	Instituto de Mercadeo Agropecuario	754 (R)	757	766	784	834	852	857	852	855	812
43	Empresa de Transmisión Eléctrica, S.A.	476	486	488	485	498	491	495	494	486	489
44	Lotería Nacional de Beneficencia	1,888	1,875	1,865	1,864	1,867	1,859	1,853	1,858	1,854	1,865
45	Zona Libre de Colón	705	676	683	689	702	720	730	725	730	707
46	Empresa de Generación Eléctrica, S. A.	17	15	14	15	15	14	14	14	13	15
47	Agencia del Área Económica Especial Panamá Pacífico	93	92	96	97	101	98	97	100	95	97
48	Autoridad de Aseo Urbano y Domiciliario	2,505	2,677	2,704	2,680	2,743	2,851	2,719	2,743	2,750	2,708
49	Empresa Nacional de Autopistas, S.A.	15	18	21	19	21	21	21	20	21	20
50	Empresa Metro de Panamá, S.A.	370	378	391	398	420	411	412	426	426	404
	Intermediarios Financieros	7,048	7,411	7,190	7,228	7,226	7,214	7,287	7,321	7,349	7,253
51	Superintendencia de Bancos	456	449	449	449	447	445	447	455	461	451
52	Banco de Desarrollo Agropecuario	744	770	774	769	768	765	766	770	771	766
53	Banco Hipotecario Nacional	295	308	305	304	300	307	305	305	299	303
54	Banco Nacional de Panamá	3,295	3,288	3,291	3,318	3,345	3,381	3,409	3,429	3,449	3,356
55	Caja de Ahorros	1,798	1,829	1,836	1,847	1,878	1,833	1,860	1,856	1,866	1,845
56	Superintendencia del Mercado de Valores	125	131	131	130	131	129	130	130	131	130
57	Instituto de Seguro Agropecuario	268	565	332	338	283	279	287	294	291	326
58	Superintendencia de Seguros	67	71	72	73	74	75	83	82	81	75

1/ Creado mediante Ley 8 de 25 de marzo de 2015; reemplaza a la Autoridad Nacional del Ambiente.

2/ La Sociedad Anónima Aeropuerto Internacional de Tocumen es responsable de la administración de cinco aeropuertos internacionales: Enrique Jimenez (Colón), Enrique Malek (Chiriquí), Scarlett Martínez (Coclé), Panamá Pacífico (Panamá Oeste) y Tocumen (Panamá).

(R) Cifra Revisada

Cuadro No.6 Sueldo Bruto Mensual y Acumulado de Funcionarios Permanentes y Eventuales en el Sector Público:
Enero - Septiembre de 2018
(En miles de B/.)

No.	ENTIDAD	ENERO	FEBRERO	MARZO	ABRIL	MAYO	JUNIO	JULIO	AGOSTO	SEPTIEMBRE	Monto Acumulado
	TOTAL SECTOR PÚBLICO	299,000	312,764	320,961	328,385	320,789	333,301	329,095	335,316	332,903	2,912,514
	Gobierno Central	191,033	193,012	195,469	203,360	200,174	203,614	203,174	206,963	206,359	1,803,158
1	Asamblea Nacional	2,731	2,806	2,857	3,032	3,100	2,985	2,995	3,213	4,717	28,436
2	Contraloría General de la República	5,191	5,052	5,797	5,294	5,468	5,356	5,382	5,435	5,505	48,480
3	Ministerio de Presidencia Servicio de Protección Institucional (SPI)	2,515	2,566	2,690	2,656	2,687	2,707	2,568	2,693	2,677	23,759
4	Ministerio de Gobierno	3,418	3,507	3,622	3,558	3,586	3,558	3,532	3,447	3,433	31,661
5	Ministerio de Seguridad Pública	34,417	33,931	33,861	33,835	33,796	35,026	34,664	35,232	35,139	309,901
6	Ministerio de Relaciones Exteriores	890	847	845	845	848	877	848	891	865	7,756
7	Ministerio de Educación	75,259	77,787	78,732	82,296	81,670	83,866	83,501	83,745	83,254	730,110
8	Ministerio de Comercio e Industrias	1,065	993	1,001	1,001	995	996	996	1,006	1,005	9,058
9	Ministerio de Obras Públicas	1,701	1,853	1,883	1,899	1,883	1,876	1,874	1,888	1,864	16,721
10	Ministerio de Desarrollo Agropecuario	3,223	3,303	3,474	3,472	3,481	3,460	3,396	3,526	3,452	30,787
11	Ministerio de Salud	29,067	29,017	29,057	33,412	30,535	30,301	30,504	33,122	31,530	276,545
12	Ministerio de Trabajo y Desarrollo Laboral	1,354	1,333	1,344	1,322	1,352	1,356	1,315	1,374	1,369	12,119
13	Ministerio de Vivienda y Ordenamiento Territorial	818	818	818	834	827	819	813	808	818	7,737
14	Ministerio de Economía y Finanzas	4,280	3,897	3,781	4,036	3,976	4,048	3,963	3,954	4,035	35,970
15	Ministerio de Desarrollo Social	1,392	1,392	1,401	1,421	1,392	1,402	1,505	1,474	1,464	12,843
16	Ministerio de Ambiente 1/	1,649	1,708	1,710	1,712	1,719	1,751	1,747	1,742	1,741	15,479
17	Órgano Judicial	7,964	7,933	7,983	8,035	8,039	8,072	8,131	8,142	8,170	72,469
18	Procuraduría General de la Nación	6,990	6,992	7,168	7,278	7,265	7,413	7,404	7,407	7,408	65,325
19	Tribunal Electoral	2,500	2,640	2,732	2,718	2,854	2,921	3,101	3,055	3,108	25,629
20	Procuraduría de la Administración	318	315	319	315	320	320	320	319	319	2,865
21	Fiscalía General Electoral	222	276	321	315	317	353	344	348	347	2,843
22	Tribunal de Cuentas	181	180	181	181	183	185	186	185	186	1,648
23	Fiscalía General de Cuentas	134	136	138	138	141	140	149	146	145	1,267
24	Defensoría del Pueblo	189	191	191	185	186	184	176	177	180	1,659
25	Tribunal Administrativo Tributario	103	104	104	103	104	104	108	107	109	946
	Asamblea de Representantes	1,319	1,305	1,315	1,315	1,306	1,406	1,366	1,359	1,350	12,041
	Sector Descentralizado	107,967	119,752	125,492	125,025	120,615	129,687	125,921	128,353	126,544	1,109,356
	Instituciones Descentralizadas	86,199	97,858	102,380	102,599	98,087	107,020	102,816	104,969	103,372	905,300
1	Autoridad del Tránsito y Transporte Terrestre	630	692	833	996	1,422	1,057	997	1,003	1,005	8,635
2	Autoridad Nacional de los Servicios Públicos	683	685	707	721	740	759	799	786	794	6,674
3	Caja de Seguro Social	50,049	61,264	63,770	63,994	58,743	66,215	62,145	64,673	63,192	554,045
4	Aut. de Protec. al Consumidor y Defensa de la Comp.	461	452	452	461	475	465	477	482	468	4,193
5	Sistema de Ahorro y Capitalización	44	46	49	48	49	47	51	51	54	439
6	Instituto para la Formación y Aprovechamiento de los Recursos Humanos	706	644	643	675	658	663	660	664	648	5,961
7	Instituto de Investigación Agropecuaria de Panamá	273	272	271	277	276	275	273	277	279	2,473
8	Instituto Nacional de Cultura	1,028	1,030	1,047	1,156	1,149	1,117	1,111	1,123	1,108	9,869
9	Instituto Panameño de Deportes	331	441	792	572	574	559	587	581	589	5,026
10	Instituto Nacional de Formación Profesional y Capacitación para el Desarrollo	565	530	532	533	559	543	551	559	559	4,931
11	Instituto Panameño de Rehabilitación Especial	2,908	2,895	2,896	2,963	3,032	3,383	3,301	3,296	3,247	27,921
12	Autoridad de Innovación Gubernamental	234	252	251	251	249	248	249	250	248	2,232
13	Instituto Panameño Autónomo Cooperativo	426	432	460	486	499	522	517	499	490	4,331
14	Autoridad de Turismo de Panamá	295	435	373	372	420	373	382	405	401	3,456
15	Instituto Conmemorativo Gorgas	487	480	497	514	526	529	539	540	539	4,651
16	Registro Público de Panamá	654	643	646	643	640	652	656	647	643	5,824
17	Universidad Autónoma de Chiriquí	3,222	3,541	3,608	3,519	3,551	3,824	3,702	3,749	3,813	32,529
18	Universidad de Panamá	12,637	12,016	12,874	12,607	12,509	12,534	12,719	13,021	13,169	114,086
19	Universidad Especializada de Las Américas	919	1,173	1,189	1,214	1,452	1,672	1,825	1,771	1,570	12,785
20	Universidad Tecnológica de Panamá	4,584	4,846	5,038	5,268	5,122	6,108	5,770	5,081	5,079	46,896
21	Universidad Marítima Internacional de Panamá	335	331	329	321	326	370	340	334	332	3,018
22	Sistema Estatal de Radio y Televisión	379	366	369	395	396	395	388	390	389	3,467
23	Autoridad Panameña de Seguridad de Alimentos	378	376	376	376	377	387	383	379	380	3,412
24	Dirección General de Contrataciones Públicas	145	150	151	146	153	155	171	170	167	1,408
25	Secretaría Nacional de Ciencia, Tecnología e Innovación	303	342	347	354	358	362	361	369	365	3,161
26	Autoridad de los Recursos Acuáticos	397	400	396	396	400	402	399	407	394	3,591
27	Tribunal de Contrataciones Públicas	81	88	104	96	99	101	104	103	104	880
28	Autoridad de la Micro, Pequeña y Mediana Empresa	235	234	232	237	243	246	244	245	246	2,162
29	Zona Franca del Barú	12	15	15	15	15	15	14	14	13	128
30	Secretaría Nacional de Discapacidad	265	263	283	286	293	278	280	288	285	2,521
31	Autoridad Nacional de Aduanas	1,160	1,152	1,474	1,334	1,361	1,349	1,361	1,354	1,362	11,907
32	Instituto Nacional de la Mujer	154	152	152	148	156	155	170	173	168	1,428
33	Secretaría Nal. de Niñez, Adolescencia y Familia	263	265	260	258	296	295	297	304	301	2,539
34	Autoridad Nacional de Administración de Tierras	774	773	775	782	782	782	796	789	783	7,036
35	Autoridad de Pasaporte de Panamá	110	110	117	119	119	117	121	121	118	1,052
36	Autoridad Nacional de Transparencia y Acceso a la Información	72	72	72	66	68	66	76	71	70	633

Cuadro No.6 Sueldo Bruto Mensual y Acumulado de Funcionarios Permanentes y Eventuales en el Sector Público:
Enero - Septiembre de 2018 (Conclusión)
 (En miles de B/.)

No.	ENTIDAD	ENERO	FEBRERO	MARZO	ABRIL	MAYO	JUNIO	JULIO	AGOSTO	SEPTIEMBRE	Monto Acumulado
	Empresas Públicas	12,756	12,790	14,024	13,287	13,301	13,300	13,496	13,722	13,485	120,161
37	Autoridad Marítima de Panamá	1,783	1,758	1,748	1,750	1,761	1,778	1,784	1,807	1,796	15,965
38	Bingos Nacionales	32	32	32	29	29	30	30	29	29	272
39	Autoridad Aeronáutica Civil	1,447	1,104	1,442	1,429	1,423	1,439	1,518	1,526	1,518	12,846
40	Aeropuerto Internacional de Tocumen, S.A. 2/	1,965	1,994	2,934	2,037	2,095	2,096	2,091	2,253	2,046	19,511
41	Instituto de Acueductos y Alcantarillados Nacionales	1,337	1,408	1,395	1,389	1,371	1,415	1,415	1,420	1,439	12,589
42	Instituto de Mercadeo Agropecuario	599	622	637	659	682	696	698	699	702	5,994
43	Empresa de Transmisión Eléctrica, S.A.	870	896	946	978	958	916	948	966	930	8,408
44	Lotería Nacional de Beneficencia	1,508	1,508	1,495	1,524	1,502	1,493	1,502	1,519	1,514	13,565
45	Zona Libre de Colón	602	614	632	603	616	624	639	627	637	5,594
46	Empresa de Generación Eléctrica, S. A.	30	34	32	33	34	42	33	33	30	301
47	Agencia del Área Económica Especial Panamá Pacífico	144	155	147	152	151	150	148	151	150	1,348
48	Autoridad de Aseo Urbano y Domiciliario	1,787	2,050	1,940	1,925	1,947	1,936	1,974	1,971	1,972	17,502
49	Empresa Nacional de Autopistas, S.A.	44	66	59	56	61	56	56	55	59	512
50	Empresa Metro de Panamá, S.A.	608	549	585	723	671	629	660	666	663	5,754
	Intermediarios Financieros	9,012	9,104	9,088	9,139	9,227	9,367	9,609	9,662	9,687	83,895
51	Superintendencia de Bancos	773	765	761	763	759	758	782	792	799	6,952
52	Banco de Desarrollo Agropecuario	807	838	840	897	859	851	870	875	861	7,698
53	Banco Hipotecario Nacional	129	146	138	140	137	140	140	141	139	1,250
54	Banco Nacional de Panamá	4,386	4,325	4,318	4,354	4,387	4,435	4,595	4,621	4,648	40,069
55	Caja de Ahorros	2,346	2,363	2,371	2,356	2,452	2,539	2,527	2,525	2,546	22,025
56	Superintendencia del Mercado de Valores	247	281	262	265	263	259	263	266	264	2,370
57	Instituto de Seguro Agropecuario	216	271	282	242	248	260	293	306	295	2,413
58	Superintendencia de Seguros	108	115	116	122	122	125	139	136	135	1,118

1/ Creado mediante Ley 8 de 25 de marzo de 2015; reemplaza a la Autoridad Nacional del Ambiente.

2/ La Sociedad Anónima Aeropuerto Internacional de Tocumen es responsable de la administración de cinco aeropuertos internacionales: Enrique Jimenez (Colón), Enrique Malek (Chiriquí), Scarlett Martínez (Coclé), Panamá Pacífico (Panamá Oeste) y Tocumen (Panamá).

Cuadro No. 7 SUELDO BRUTO MENSUAL Y NÚMERO DE FUNCIONARIOS PERMANENTES Y EVENTUALES, EN EL SECTOR PÚBLICO: SEPTIEMBRE DE 2019

No.	ENTIDAD	PERMANENTES				EVENTUALES ^{2/}				TOTALES			
		SUELDO BRUTO ^{1/} (en miles de B.) (1)	FUNCIONARIOS (2)	SUELDO PROMEDIO (en Balboas) (3)=(1)/(2)*1000	SUELDO BRUTO (en miles de B.) (4)	FUNCIONARIOS (5)	SUELDO PROMEDIO (en Balboas) (6)=(4)/(5)*1000	SUELDO BRUTO (en miles de B.) (7)=(1+4)	FUNCIONARIOS (9)=(2+5)	SUELDO PROMEDIO (en Balboas) (9)=(7)/(8)*1000			
	Gobierno Central	205,903	142,534	1,445	10,936	10,829	1,010	216,839	153,363	1,414			
1	Asamblea Nacional	3,676	2,273	1,617	2,500	1,348	1,855	6,176	3,621	1,706			
2	Contratación General de la República	2,273	2,273	1,000	421	432	975	1,494	1,494	1,123			
3	Ministerio de Presidencia	2,327	2,072	1,123	-	-	-	2,327	2,072	1,123			
4	Servicio de Protección Institucional (SPI)	2,543	1,944	1,308	-	-	-	2,543	1,944	1,308			
5	Ministerio de Gobierno	3,327	3,535	941	148	95	1,556	3,475	3,630	957			
6	Ministerio de Seguridad Pública	37,416	29,556	1,266	869	546	1,592	38,285	30,102	1,272			
7	Ministerio de Relaciones Exteriores	808	575	1,405	71	48	1,479	879	623	1,411			
8	Ministerio de Educación	82,088	54,478	1,507	4,149	5,687	730	86,237	60,165	1,433			
9	Ministerio de Comercio e Industrias	761	688	1,106	198	178	1,112	959	866	1,107			
10	Ministerio de Obras Públicas	1,729	805	1,405	140	185	757	1,869	801	1,444			
11	Ministerio de Desarrollo Agropecuario	3,653	2,314	1,579	394	489	1,005	4,047	2,803	1,444			
12	Ministerio de Salud	31,891	19,544	1,631	388	347	1,112	3,176	1,937	1,607			
13	Ministerio de Trabajo y Desarrollo Laboral	850	826	1,029	10	6	1,667	860	832	1,034			
14	Ministerio de Economía y Finanzas	3,275	2,421	1,353	758	677	1,120	4,033	3,098	1,302			
15	Ministerio de Desarrollo Social	1,380	1,559	885	-	-	-	1,380	1,559	885			
16	Ministerio de Ambiente ^{3/}	1,726	1,457	1,185	13	3	-	1,739	1,460	1,191			
17	Órgano Judicial	8,369	5,448	1,536	43	29	1,483	8,412	5,477	1,536			
18	Procuraduría General de la Nación	8,003	5,726	1,398	-	-	-	8,003	5,726	1,398			
19	Tribunal Electoral	3,255	3,031	1,074	402	419	959	3,657	3,450	1,060			
20	Procuraduría de la Administración	339	212	1,589	136	122	1,115	475	340	1,001			
21	Tribunal de Cuentas	1,131	1,09	1,031	136	122	1,115	2,247	1,212	1,001			
22	Tribunal de Cuentas	192	109	1,781	3	3	1,687	197	112	1,759			
23	Fiscalía General de Cuentas	146	95	1,537	5	5	-	146	95	1,537			
24	Defensoría del Pueblo	203	186	1,091	-	-	-	203	186	1,091			
25	Tribunal Administrativo Tributario	110	72	1,528	2	1	2,000	112	73	1,534			
26	Representantes de Corregimientos	2,166	1,227	1,765	-	-	-	2,166	1,227	1,765			
	Sector Descentralizado	124,140	73,394	1,691	10,814	10,327	1,047	134,954	83,721	1,612			
	Instituciones Descentralizadas	101,658	53,492	1,900	9,741	8,778	1,110	111,399	62,270	1,789			
1	Autoridad del Tránsito y Transporte Terrestre	767	952	806	147	227	648	914	1,179	775			
2	Autoridad Nacional de los Servicios Públicos	800	485	1,649	-	-	-	800	485	1,649			
3	Caja de Seguro Social	66,685	30,789	2,166	2,113	1,073	1,969	68,798	31,862	2,159			
4	Autoridad de Protección al Consumidor y Defensa de la Competencia	432	446	969	18	17	969	450	463	972			
5	Sistema de Ahorro y Capitalización	35	20	1,750	9	6	1,562	44	26	1,707			
6	Instituto para la Formación y Aprovechamiento de los Recursos Humanos	312	436	1,384	167	222	542	489	658	758			
7	Instituto de Estudios y Estadística Agropecuaria de Panamá	43	43	1,000	21	4	1,000	21	4	1,000			
8	Instituto Nacional de Cultura	1,131	979	1,155	21	4	677	1,152	1,010	1,141			
9	Instituto Panameño de Deportes	339	394	860	221	241	917	560	635	882			
10	Instituto Nacional de Formación Profesional y Capacitación para el Desarrollo Humano	395	476	830	98	124	790	493	600	822			
11	Instituto Técnico Superior Especializado ^{5/}	149	77	1,935	-	-	-	149	77	1,935			
12	Instituto Panameño de Rehabilitación Especial	3,120	1,921	1,624	184	151	1,219	3,304	2,072	1,595			
13	Autoridad Nacional para la Innovación Gubernamental	239	108	2,213	-	-	-	239	108	2,213			
14	Instituto Panameño Autónomo Cooperativo	374	311	1,203	84	45	1,867	468	386	1,287			
15	Autoridad de Turismo de Panamá	516	296	1,743	3	3	1,743	516	296	1,743			
16	Autoridad de Regulación y Vigilancia de Estudios de la Salud	516	296	1,743	48	5	780	546	368	1,559			
17	Registro Público de Panamá	597	643	928	7	5	1,400	604	648	932			
18	Universidad Autónoma de Chiriquí	3,914	1,700	2,302	313	302	1,036	4,227	2,002	2,111			
19	Universidad de Panamá	10,635	5,059	2,102	4,868	4,687	1,039	15,503	9,746	1,591			
20	Universidad Especializada de Las Américas	821	542	1,515	604	760	795	1,425	1,302	1,094			
21	Universidad Tecnológica de Panamá	5,052	2,844	1,776	423	386	1,096	5,475	3,230	1,695			
22	Universidad Marítima Internacional de Panamá	289	180	1,606	88	72	1,222	377	252	1,496			
23	Sistema Estatal de Radio y Televisión	313	292	1,072	21	18	1,167	334	310	1,077			
24	Autoridad Panameña de Seguridades Alimentarias	373	271	1,376	-	-	-	373	271	1,376			
25	Autoridad General de Contrataciones Públicas	53	53	1,000	-	-	-	53	53	1,000			
26	Sistema Nacional de Investigación e Innovación	187	187	1,000	-	-	-	187	187	1,000			
27	Autoridad de los Recursos Acuáticos	407	345	1,197	6	7	857	413	352	1,173			
28	Tribunal Administrativo de Contrataciones Públicas	94	53	1,774	-	-	-	94	53	1,774			
29	Autoridad de la Micro, Pequeña y Mediana Empresa	287	169	1,698	-	-	-	287	169	1,698			
30	Zona Franca del Barú	11	13	846	-	-	-	11	13	846			
31	Secretaría Nacional de Discapacidad	283	224	1,263	-	-	-	283	224	1,263			
32	Autoridad Nacional de Aduanas	1,036	1,241	835	220	280	786	1,256	1,521	1,263			
33	Instituto Nacional de la Mujer	135	122	1,107	27	28	964	162	150	1,080			
34	Secretaría Nacional de Mitoz, Adolecencia y Familia	206	206	1,252	1	1	600	207	207	1,249			
35	Autoridad Nacional de Administración de Tierras	120	107	1,121	25	19	1,485	149	126	1,151			
36	Autoridad de Planeación Urbana	46	32	1,438	-	-	-	46	32	1,438			
37	Autoridad Nacional de Transparencia y Acceso a la Información	-	-	-	-	-	-	-	-	-			

Cuadro No.7 SUELDO BRUTO MENSUAL Y NÚMERO DE FUNCIONARIOS PERMANENTES Y EVENTUALES, EN EL SECTOR PÚBLICO:
SEPTIEMBRE DE 2019 (Conclusión)

No.	ENTIDAD	PERMANENTES				EVENTUALES 2/				TOTALES		
		SUELDO BRUTO 1/ (en miles de B.) (1)	FUNCIONARIOS (2)	SUELDO PROMEDIO (en Balboas) (3)=(1)/(2)*1000	SUELDO BRUTO (en miles de B.) (4)	SUELDO BRUTO (en miles de B.) (5)	FUNCIONARIOS (6)=(4)/(5)*1000	SUELDO PROMEDIO (en Balboas) (7)=(4)/(6)*1000	SUELDO BRUTO (en miles de B.) (8)=(2+5)	FUNCIONARIOS (9)=(7)/(8)*1000	SUELDO PROMEDIO (en Balboas) (9)=(7)/(8)*1000	
	Empresas Públicas	12,546	12,741	985	845	1,272	664	13,391	14,013	956		
38	Autoridad Marítima de Panamá	1,620	1,421	1,140	-	-	..	1,620	1,421	1,140		
39	Birgos Nacionales	23	32	719	-	-	..	23	32	719		
40	Autoridad Aeronáutica Civil	1,409	934	1,509	21	16	1,313	1,430	950	1,505		
41	Aeropuerto Internacional de Tocumen, S.A. 4/	1,940	1,453	1,335	-	-	..	1,940	1,453	1,335		
42	Instituto de Acueductos y Alcantarillados Nacionales	1,489	2,835	525	153	332	461	1,642	3,167	518		
43	Instituto de Mercadeo Agropecuario	241	225	1,071	447	606	738	688	831	828		
44	Empresa de Transmisión Eléctrica, S.A.	946	495	1,911	-	-	..	946	495	1,911		
45	Lotería Nacional de Beneficencia	1,411	1,609	877	5	4	1,250	1,416	1,613	878		
46	Zona Libre de Colón	489	592	826	63	67	940	552	659	838		
47	Empresa de Generación Eléctrica, S. A.	33	12	2,750	-	-	..	33	12	2,750		
48	Agencia del Área Económica Especial Panamá Pacífico	149	76	1,961	-	-	..	149	76	1,961		
49	Autoridad de Aseo Urbano y Domiciliario	1,809	2,414	749	156	247	632	1,965	2,661	738		
50	Empresa Nacional de Autopistas, S.A.	61	21	2,905	-	-	..	61	21	2,905		
51	Empresa Metro de Panamá, S.A.	926	622	1,489	-	-	..	926	622	1,489		
	Intermediarios Financieros	9,936	7,161	1,388	228	277	823	10,164	7,438	1,366		
52	Superintendencia de Bancos	845	474	1,783	-	-	..	845	474	1,783		
53	Banco de Desarrollo Agropecuario	749	636	1,178	94	112	839	843	748	1,127		
54	Banco Hipotecario Nacional	118	250	472	13	15	867	131	265	484		
55	Banco Nacional de Panamá	4,853	3,523	1,378	3	3	1000	4,856	3,526	1,377		
56	Caja de Ahorros	2,843	1,931	1,472	36	47	786	2,879	1,978	1,456		
57	Superintendencia del Mercado de Valores	249	124	2,008	-	-	..	249	124	2,008		
58	Instituto de Seguro Agropecuario	185	162	1,142	82	100	820	267	262	1,019		
59	Superintendencia de Seguros y Reaseguros	94	61	1,541	-	-	..	94	61	1,541		
	Total del Sector Público	330,043	215,928	1,528	21,750	21,156	1,028	351,793	237,084	1,484		

1/ No se incluye pago correspondiente a vicencias expiradas.

2/ Incluye empleados transitorios y contingentes.

3/ Creado mediante Ley 8 de 25 de marzo de 2015; reemplaza a la Autoridad Nacional del Ambiente.

4/ La Sociedad Anónima Aeropuerto Internacional de Tocumen es responsable de la administración de cinco aeropuertos internacionales: Enrique Jirenez (Colón), Enrique Malek (Chiriquí), Scarlett Martínez (Cocle), Panamá Pacífico (Panamá Oeste) y Tocumen (Panamá).

5/ Se crea el Instituto Técnico Superior Especializado - Ley 71 de 8 de noviembre de 2017.

6/ Incluye pago por B.2.416.90 a 111 observadores meteorológicos.

(-) Cantidad nula o cero.

(.) Dato no aplicable.

Cuadro No.8 DIFERENCIAS EN EL SUELDO BRUTO MENSUAL Y NÚMERO DE FUNCIONARIOS, PERMANENTES Y EVENTUALES, EN EL SECTOR PÚBLICO: SEPTIEMBRE - AGOSTO DE 2019

No	ENTIDAD	TOTAL DE SEPTIEMBRE 2019			TOTAL DE AGOSTO 2019			DIFERENCIAS TOTALES			DIFERENCIAS EVENTUALES			DIFERENCIAS PERMANENTES		
		SUELDO BRUTO (en miles de B./.)	FUNCIONARIOS	SUELDO BRUTO (en miles de B./.)	FUNCIONARIOS	SUELDO BRUTO (en miles de B./.)	FUNCIONARIOS	SUELDO BRUTO (en miles de B./.)	FUNCIONARIOS	SUELDO BRUTO (en miles de B./.)	FUNCIONARIOS	SUELDO BRUTO (en miles de B./.)	FUNCIONARIOS	SUELDO BRUTO (en miles de B./.)	FUNCIONARIOS	
	Gobierno Central	216,839	153,363	216,142	152,442	697	921	936	-4	1,378	773	-239	925			
1	Asamblea Nacional	6,176	3,621	4,230	2,645	1,946	976	1,378	4	568	773	568	203			
2	Comisión de la Verdad	5,327	2,025	3,302	1,584	1,946	472	9	12	3	12	3	4			
3	Ministerio de la Presidencia	2,327	2,072	2,398	1,554	-71	478	9	12	-7	12	-7	478			
4	Servicio de Protección Institucional (SPI)	2,543	1,944	2,575	1,957	-32	-13	-	-	-32	-	-32	-13			
5	Ministerio de Gobierno	3,475	3,630	3,245	3,639	230	-9	2	-37	228	-37	228	28			
6	Ministerio de Relaciones Exteriores	38,285	30,102	38,243	30,099	42	3	320	74	-278	74	-278	-71			
7	Ministerio de Educación	823	623	882	609	63	3	-27	5	24	5	24	32			
8	Ministerio de Recursos e Industrias	86,557	60,865	85,500	60,865	42	4	169	1	287	1	287	32			
9	Ministerio de Obras Públicas	1,869	1,850	1,850	1,850	-20	-20	-20	-6	-14	-6	-14	-14			
10	Ministerio de Desarrollo Agropecuario	4,047	2,803	4,014	2,661	33	142	-12	115	45	115	45	27			
11	Ministerio de Salud	31,717	16,297	32,444	17,215	-727	-918	-711	-889	-16	-889	-16	-29			
12	Ministerio de Trabajo y Desarrollo Laboral	1,277	1,197	1,270	1,197	7	9	9	5	-2	5	-2	-5			
13	Ministerio de Vivienda y Ordenamiento Territorial	860	832	773	838	87	-6	4	1	83	1	83	-7			
14	Ministerio de Economía y Finanzas	4,033	3,098	4,043	3,176	-10	-78	-59	-79	49	-79	49	1			
15	Ministerio de Desarrollo Social	1,380	1,559	1,383	1,588	-13	-29	-	-	-13	-	-13	-29			
16	Ministerio de Ambiente y Zonificación Urbana	1,739	1,460	1,469	1,469	3	18	18	8	-	8	-	-18			
17	Ministerio de Justicia	8,003	5,726	7,903	5,684	100	42	100	8	100	8	100	42			
18	Procuraduría General de la Nación	3,657	3,450	3,686	3,463	-29	-13	-48	-22	19	-22	19	9			
19	Tribunal Electoral	341	213	340	211	1	2	-1	1	2	1	2	2			
20	Procuraduría de la Administración	349	265	343	225	6	40	-6	32	12	32	12	8			
21	Fiscalía General Electoral	197	111	191	111	6	1	2	1	4	1	4	-			
22	Tribunal de Cuentas	156	186	159	186	-3	4	-	-	-3	-	-3	4			
23	Tribunal de lo Contencioso Administrativo	203	173	203	173	-30	-	-	-	-30	-	-30	-			
24	Tribunal de lo Contencioso Laboral	112	73	114	73	2	-	-	-	-2	-	-2	-			
25	Tribunal Administrativo Tributario	112	73	114	73	2	-	-	-	-2	-	-2	-			
26	Representantes de Corregimientos	2,166	1,227	3,457	943	-1,291	284	-2	-1	-1,289	-1	-1,289	285			
	Sector Descentralizado	134,954	83,721	135,873	84,417	-919	-696	32	-183	-951	-183	-951	-513			
	Instituciones Descentralizadas	111,399	62,270	112,268	62,773	-869	-503	-6	-207	-863	-207	-863	-286			
1	Autoridad del Tránsito y Transporte Terrestre	914	1,179	1,025	1,270	-111	91	-15	-20	-96	-20	-96	-71			
2	Autoridad Nacional de los Servicios Públicos	680	1,179	680	1,179	0	86	86	17	300	17	300	69			
3	Comisión de la Verdad	68,799	31,863	68,182	31,776	636	86	336	1	336	1	336	11			
4	Autoridad de Protección al Consumidor y Defensa de la Competencia	450	463	439	481	-11	-18	-1	-2	-11	-2	-11	-18			
5	Sistema de Ahorro y Capitalización	44	26	46	30	2	-4	-	-	-	-	-	-1			
6	Instituto para la Formación y Aprovechamiento de los Recursos Humanos	499	658	503	715	-4	-57	18	-26	-22	-26	-22	-31			
7	Instituto de Investigación Agropecuaria de Panamá	253	498	260	501	-7	-3	-	-	-7	-3	-7	-3			
8	Instituto Nacional de Cultura	1,152	1,010	1,054	1,000	98	10	40	-3	98	-3	98	10			
9	Instituto Panameño de Deportes	560	635	494	642	66	-7	40	-3	26	-3	26	4			
10	Instituto Nacional de Formación Profesional y Capacitación para el Desarrollo Humano	493	600	514	614	-21	-14	-2	-1	-19	-1	-19	-13			
11	Instituto Técnico Superior Especializado	149	77	139	72	10	5	-	-	10	-	10	5			
12	Instituto Panameño de Rehabilitación Especial	3,304	2,072	3,362	2,080	-58	-8	-7	-3	-51	-3	-51	-5			
13	Autoridad Nacional para la Innovación Gubernamental	239	108	192	104	47	4	-	-	47	-	47	4			
14	Instituto Panameño Autónomo Cooperativo	458	356	521	480	-63	-124	-24	-46	-39	-46	-39	-78			
15	Autoridad de Turismo de Panamá	248	299	248	325	-87	-28	-	-	-87	-28	-87	-26			
16	Instituto Comemorativo Gorgas de Estudios de la Salud	556	358	553	359	3	-1	-3	-3	6	-3	6	2			
17	Registro Público de Panamá	604	648	589	653	15	-5	-2	-	17	-5	17	-5			
18	Universidad Autónoma de Chiriquí	4,227	2,002	4,222	2,004	5	-2	32	-1	-27	-1	-27	-1			
19	Universidad de Panamá	15,503	9,746	15,609	9,721	-106	25	-42	40	-64	40	-64	-15			
20	Universidad Especializada de Las Américas	1,425	1,302	1,452	1,158	144	144	-22	147	-5	147	-5	-3			
21	Universidad Tecnológica de Panamá	6,375	3,200	6,375	3,200	-1,357	-3	-323	-312	-1,033	-312	-1,033	-4			
22	Universidad Metropolitana de Panamá	375	353	375	350	25	23	-1	-	25	-	25	23			
23	Sistema Estatal de Radio y Televisión	334	310	333	336	-36	-2	-1	-	-35	-2	-35	-22			
24	Autoridad Panameña de Seguridad de Alimentos	373	271	409	302	-36	-31	-	-	-36	-31	-36	-31			
25	Dirección General de Contrataciones Públicas	185	185	129	185	26	-1	-	-	26	-1	26	-1			
26	Autoridad de los Recursos Acuáticos	413	352	413	345	59	7	-1	-	60	7	60	7			
27	Autoridad de los Recursos Acuáticos e Innovación	94	53	94	56	33	-3	-	-	33	-3	33	-3			
28	Tribunal Administrativo de Contrataciones Públicas	287	169	287	169	69	9	-	-	69	9	69	9			
29	Autoridad de la Micro, Pequeña y Mediana Empresa	218	169	218	169	69	9	-	-	69	9	69	9			
30	Zona Franca del Barú	23	23	23	23	0	1	-	-	0	1	0	1			
31	Comisión de la Verdad	283	221	283	221	23	1	-	-	23	1	23	1			
32	Autoridad Nacional de la Mujer	1,524	1,524	1,524	1,568	-47	-47	-12	-10	-39	-10	-39	-37			
33	Instituto Nacional de la Mujer	162	150	182	162	-20	-12	-2	-2	-25	-2	-25	-21			
34	Secretaría Nacional de Niñez, Adolescencia y Familia	259	207	286	229	-27	-22	-	-1	-25	-1	-25	-21			
35	Autoridad Nacional de Administración de Tierras	689	704	666	697	23	7	-	-	23	7	23	7			
36	Autoridad de Pasaportes de Panamá	145	126	145	102	96	24	25	19	145	19	145	5			
37	Autoridad de Transparencia y Acceso a la Información	46	32	46	41	-15	-9	-	-	-15	-9	-15	-9			

Cuadro No.8 DIFERENCIAS EN EL SUELDO BRUTO MENSUAL Y NÚMERO DE FUNCIONARIOS, PERMANENTES Y EVENTUALES, EN EL SECTOR PÚBLICO:
SEPTIEMBRE - AGOSTO DE 2019 (Conclusión)

No	ENTIDAD	TOTALES DE SEPTIEMBRE 2019			TOTALES DE AGOSTO 2019			DIFERENCIAS TOTALES			DIFERENCIAS EVENTUALES			DIFERENCIAS PERMANENTES		
		SUELDO BRUTO (en miles de B./)	FUNCIONARIOS	SUELDO BRUTO (en miles de B./)	FUNCIONARIOS	SUELDO BRUTO en miles de B./	FUNCIONARIOS	SUELDO BRUTO (en miles de B./)	FUNCIONARIOS	SUELDO BRUTO (en miles de B./)	FUNCIONARIOS	SUELDO BRUTO (en miles de B./)	FUNCIONARIOS	SUELDO BRUTO (en miles de B./)	FUNCIONARIOS	
	Empresas Públicas	13,381	14,013	13,450	14,224	-59	-211	20	14	-79	-225					
38	Autoridad Marítima de Panamá	1,620	1,421	1,604	1,472	16	-51	-	-	16	-51					
39	Bingos Nacionales	23	32	29	39	-6	-7	-	-	-6	-7					
40	Autoridad Aeronáutica Civil	1,430	950	1,446	950	-16	-	21	16	-37	-16					
41	Aeropuerto Internacional de Tocumen, S.A. 3/	1,940	1,453	1,878	1,469	62	-16	-	-	62	-16					
42	Instituto de Acueductos y Alcantarillados Nacionales	1,642	3,167	1,667	3,169	-25	-2	-	-1	-25	-1					
43	Instituto de Mercadeo Agropecuario	688	831	696	825	-8	6	9	8	-17	-2					
44	Empresa de Transmisión Eléctrica, S.A.	946	495	1,013	485	-67	10	-	-	-67	10					
45	Lotería Nacional de Beneficencia	1,416	1,613	1,439	1,709	-23	-96	-1	-2	-22	-94					
46	Zona Libre de Colón	552	659	560	674	-8	-15	-	-	-8	-15					
47	Empresa de Generación Eléctrica, S. A.	33	12	33	12	-	-	-	-	-	-					
48	Agencia del Área Económica Especial Panamá Pacífico	149	76	147	68	2	8	-	-	2	8					
49	Autoridad de Aseo Urbano y Domiciliario	1,965	2,661	1,982	2,677	-17	-16	-4	-5	-13	-11					
50	Empresa Nacional de Autopistas, S.A.	61	21	65	24	-4	-3	-	-	-4	-3					
51	Empresa Metro de Panamá, S.A.	926	622	891	651	35	-29	-5	-2	40	-27					
	Intermediarios Financieros	10,164	7,438	10,155	7,420	9	18	18	10	-9	8					
52	Superintendencia de Bancos	845	474	853	480	-8	-6	-	-	-8	-6					
53	Banco de Desarrollo Agropecuario	843	748	919	754	-76	-6	6	-1	-82	-5					
54	Banco Hipotecario Nacional	131	265	105	262	26	3	8	7	18	-4					
55	Banco Nacional de Panamá	4,856	3,526	4,850	3,526	6	-	-2	-3	8	3					
56	Caja de Ahorros	2,879	1,978	2,780	1,930	99	48	6	7	93	41					
57	Superintendencia del Mercado de Valores	249	124	250	124	-1	-	-	-	-1	-					
58	Instituto de Seguro Agropecuario	267	262	266	264	1	-2	-	-	1	-2					
59	Superintendencia de Seguros y Reaseguros	94	61	132	80	-38	-19	-	-	-38	-19					
	Total del Sector Público	351,793	237,084	352,015	236,859	-222	225	968	-187	-1,190	412					

1/ Incluye funcionarios transitorios y contingentes.

2/ Creado mediante Ley 8 de 25 de marzo de 2015; reemplaza a la Autoridad Nacional del Ambiente.

3/ La Sociedad Anónima Aeropuerto Internacional de Tocumen es responsable de la administración de cinco aeropuertos internacionales: Enrique Jimenez (Colón), Enrique Malak (Chiriquí), Scarlett Martínez (Cocle), Panamá Pacífico (Panamá Oeste) y Tocumen (Panamá).

(R) Cifra Revisada

(-) Cantidad nula o cero.

Cuadro No.9 DIFERENCIAS EN EL SUELDO BRUTO MENSUAL Y NÚMERO DE FUNCIONARIOS, PERMANENTES Y EVENTUALES, EN EL SECTOR PÚBLICO: SEPTIEMBRE DE 2019 - SEPTIEMBRE DE 2018

No	ENTIDAD	TOTALES SEPTIEMBRE 2019			TOTALES SEPTIEMBRE 2018			DIFERENCIAS EVENTUALES 1/			PERMANENTES		
		SUELDO BRUTO (en miles de B./.)	FUNCIONARIOS	SUELDO BRUTO (en miles de B./.)	FUNCIONARIOS	SUELDO BRUTO (en miles de B./.)	FUNCIONARIOS	SUELDO BRUTO (en miles de B./.)	FUNCIONARIOS	SUELDO BRUTO (en miles de B./.)	FUNCIONARIOS	SUELDO BRUTO (en miles de B./.)	FUNCIONARIOS
	Gobierno Central	216,839	153,363	206,359	151,957	10,480	1,406	-115	-649	10,595	2,055		
1	Asamblea Nacional	6,176	3,621	4,717	2,695	1,459	926	874	726	585	200		
2	Contraloría General de la República	5,450	3,936	5,505	3,995	-55	-59	-19	-28	-36	-31		
3	Ministerio de la Presidencia	2,527	1,072	2,677	2,394	-350	-322	-	-	-350	-322		
4	Servicio de Protección Institucional (SPI)	2,435	3,634	2,199	1,926	374	116	-	-	374	116		
5	Ministerio de Gobierno	3,271	1,929	3,139	1,929	-132	-130	-45	-87	-103	-103		
6	Ministerio de Relaciones Exteriores	38,285	30,102	35,139	29,893	3,146	209	270	9	2,876	200		
7	Ministerio de Educación	879	623	865	645	-14	-22	-26	-19	3,105	1,566		
8	Ministerio de Educación	86,237	60,165	83,254	58,572	2,983	1,593	-122	27	3,105	1,566		
9	Ministerio de Comercio e Industrias	959	866	1,005	941	-46	-75	-4	-20	-42	-55		
10	Ministerio de Obras Públicas	1,869	2,334	1,864	2,385	5	-51	-5	-5	10	-46		
11	Ministerio de Desarrollo Agropecuario	4,047	2,803	3,452	2,829	595	-26	-32	19	627	19		
12	Ministerio de Salud	31,717	16,297	31,530	17,085	187	-788	-825	-988	1,012	200		
13	Ministerio de Trabajo y Desarrollo Laboral	1,277	1,197	1,369	1,279	-92	-82	-21	-24	-71	-58		
14	Ministerio de Vivienda y Ordenamiento Territorial	860	832	818	874	42	-42	4	3	38	-45		
15	Ministerio de Economía y Finanzas	4,033	3,098	4,035	3,108	-2	-10	105	62	-107	-72		
16	Ministerio de Desarrollo Social	1,380	1,559	1,464	1,641	-84	-82	7	2	-9	-40		
17	Ministerio de Ambiente 2/	1,739	1,460	1,741	1,498	-2	46	31	21	211	25		
18	Organismo Judicial	8,412	5,477	8,170	5,431	242	48	-	-	595	101		
19	Procuraduría General de la Nación	8,003	5,726	7,408	5,625	595	185	-148	-151	697	336		
20	Procuraduría de la Administración	3,657	3,450	3,108	3,265	22	10	20	9	20	9		
21	Tribunal Electoral	341	213	319	203	22	-2	-14	-6	16	4		
22	Fiscalía General Electoral	349	265	347	267	11	2	2	2	7	-		
23	Tribunal de Cuentas	112	112	110	110	2	3	-5	-4	6	6		
24	Fiscalía General de Cuentas	116	185	116	185	23	18	-	-	23	18		
25	Tribunal de lo Contencioso Administrativo	203	186	203	186	17	17	-	-	17	17		
26	Tribunal Tributario	112	71	109	72	3	1	-	-	2	1		
27	Asamblea de Representantes	2,166	1,227	1,350	1,198	816	29	-71	-47	887	76		
	Sector Descentralizado	134,954	83,721	126,544	83,996	8,410	-275	913	-264	7,497	-11		
	Instituciones Descentralizadas	111,399	62,270	103,372	62,162	8,027	108	965	-191	7,062	299		
1	Autoridad del Tránsito y Transporte Terrestre	914	1,179	1,005	1,254	-91	-75	31	45	-122	-120		
2	Autoridad Nacional de los Servicios Públicos	800	485	794	484	6	1	-	-	6	1		
3	Caja de Seguro Social	68,798	31,862	63,192	31,102	5,606	760	-203	-590	5,809	1,350		
4	Autoridad de Protección al Consumidor y Defensa de la Competencia	450	463	468	495	-18	-32	18	17	-36	-49		
5	Sistema de Ahorro y Capitalización	44	26	54	35	-10	-9	0	-1	-10	-8		
6	Instituto para la Formación y Aprovechamiento de los Recursos Humanos	499	658	648	804	-149	-146	-24	-56	-125	-90		
7	Instituto de Investigación Agropecuaria de Panamá	253	498	279	514	-26	-16	-1	-1	-25	-15		
8	Instituto Nacional de Cultura	1,152	1,010	1,028	1,028	44	-18	-	1	-44	-19		
9	Instituto Panameño de Deportes	560	635	589	698	-29	-63	-14	-38	-25	-25		
10	Instituto Nacional de Formación Profesional y Capacitación para el	493	600	559	638	-66	-38	-22	-22	-44	-16		
11	Instituto Técnico Superior Especializado	149	77	-	-	149	77	-	-	149	77		
12	Instituto Panameño de Rehabilitación Especial	3,304	2,072	3,247	2,084	57	-12	-35	-22	92	10		
13	Autoridad Nacional para la Innovación Gubernamental	239	108	248	126	-9	-18	-	-	-9	-18		
14	Instituto Panameño Autónomo Cooperativo	458	356	490	463	-32	-107	5	-19	-37	-88		
15	Autoridad de Turismo de Panamá	248	299	401	349	-153	-50	-12	-10	-141	-40		
16	Instituto Conmemorativo Gorgas de Estudios de la Salud	556	358	539	346	17	12	-5	-	17	13		
17	Registro Público de Panamá	604	648	643	700	-45	-52	5	-1	-34	-51		
18	Universidad Autónoma de Chiriquí	4,227	2,002	3,613	2,002	1,613	144	169	-28	1,613	141		
19	Universidad Tecnológica de Panamá	1,425	912	1,391	912	479	690	482	704	479	690		
20	Universidad Especializada de Las Américas	1,425	1,302	1,570	1,607	-145	-305	1,366	704	479	690		
21	Universidad Tecnológica de Panamá	5,475	3,230	5,079	3,153	396	92	-346	-361	203	56		
22	Universidad Marítima Internacional de Panamá	377	252	332	225	27	27	20	12	25	31		
23	Sistema Estatal de Radio y Televisión	334	310	389	346	-55	-36	-5	-	-50	-36		
24	Autoridad Panameña de Seguridad de Alimentos	373	271	380	317	-7	-46	-	-	-7	-46		
25	Dirección General de Contrataciones Públicas	155	85	167	109	-12	-24	-	-	-12	-24		
26	Secretaría Nacional de Ciencia, Tecnología e Innovación	364	187	365	183	-1	4	4	4	-1	4		
27	Autoridad de los Recursos Acuáticos	413	352	394	370	19	-18	4	4	15	-22		
28	Tribunal Administrativo de Contrataciones Públicas	287	169	246	61	-10	-8	-	-	-10	-8		
29	Autoridad de la Micro, Pequeña y Mediana Empresa	281	231	246	200	46	-31	-1	-	41	-1		
30	Comisión de la Mujer	281	231	246	200	46	-31	-1	-	41	-1		
31	Comisión de la Discapacidad	281	231	246	200	46	-31	-1	-	41	-1		
32	Autoridad Nacional de Aduanas	1,521	1,521	1,521	1,521	-	-	25	38	-131	-25		
33	Instituto Nacional de la Mujer	162	150	168	150	-6	-65	19	17	-25	-17		
34	Secretaría Nacional de Niñez, Adolescencia y Familia	207	301	245	301	-42	-36	-2	-2	-40	-36		
35	Autoridad Nacional de Administración de Tierras	689	704	783	822	-94	-94	-	-	-118	-94		
36	Autoridad de Pasaportes de Panamá	145	118	115	115	27	11	25	19	-8	-8		
37	Autoridad Nacional de Transparencia y Acceso a la Información	46	32	70	43	-24	-11	-	-	-24	-11		

**Cuadro No.9 DIFERENCIAS EN EL SUELDO BRUTO MENSUAL Y NÚMERO DE FUNCIONARIOS, PERMANENTES Y EVENTUALES, EN EL SECTOR PÚBLICO:
SEPTIEMBRE DE 2019 - SEPTIEMBRE DE 2018 (Conclusión)**

No	ENTIDAD	TOTALES SEPTIEMBRE 2019			TOTALES SEPTIEMBRE 2018			DIFERENCIAS					
		TOTALES SEPTIEMBRE 2019			TOTALES SEPTIEMBRE 2018			EVENTUALES 1/			PERMANENTES		
		SUELDO BRUTO (en miles de B./.)	FUNCIONARIOS	SUELDO BRUTO (en miles de B./.)	SUELDO BRUTO (en miles de B./.)	FUNCIONARIOS	SUELDO BRUTO (en miles de B./.)	SUELDO BRUTO (en miles de B./.)	FUNCIONARIOS	SUELDO BRUTO (en miles de B./.)	SUELDO BRUTO (en miles de B./.)	FUNCIONARIOS	
	Empresas Públicas	13,391	14,013	13,485	14,485	-94	-472	-13	-20	-81	-452		
38	Autoridad Marítima de Panamá	1,620	1,421	1,796	1,547	-176	-126	-	-	-176	-126		
39	Bingos Nacionales	23	32	29	43	-6	-11	-	-	-6	-11		
40	Autoridad de Aeronáutica Civil	1,430	950	1,518	986	-88	-36	1	2	-89	-38		
41	Aeropuerto Internacional de Tocumen, S.A. 3/	1,940	1,453	2,046	1,586	-106	-133	-	-	-106	-133		
42	Instituto de Acueductos y Alcantarillados Nacionales	1,642	3,167	1,439	3,093	203	74	9	3	194	71		
43	Instituto de Mercado Agropecuario	688	831	702	855	-14	-24	2	-9	-16	-15		
44	Empresa de Transmisión Eléctrica, S.A.	946	485	930	486	16	9	-	-	16	9		
45	Lotería Nacional de Beneficencia	1,416	1,613	1,514	1,854	-98	-241	-1	-2	-97	-239		
46	Zona Libre de Colón	552	659	637	730	-85	-71	-17	-13	-68	-58		
47	Empresa de Generación Eléctrica, S. A.	33	12	30	13	3	-1	-	-	3	-1		
48	Agencia del Área Económica Especial Panamá Pacífico	149	76	150	95	-1	-19	-	-	-1	-19		
49	Autoridad de Aseo Urbano y Domiciliario	1,965	2,661	1,972	2,750	-7	-89	-7	-1	-	-88		
50	Empresa Nacional de Autopistas, S.A.	61	21	59	21	2	-	-	-	2	-		
51	Empresa Metro de Panamá, S.A.	926	622	663	426	263	196	-	-	263	196		
	Intermediarios Financieros	10,164	7,438	9,687	7,349	477	89	-39	-53	516	142		
52	Superintendencia de Bancos	845	474	799	461	46	13	-1	-1	47	14		
53	Banco de Desarrollo Agropecuario	843	748	861	771	-18	-23	4	-1	-22	-22		
54	Banco Hipotecario Nacional	131	265	139	299	-8	-34	7	7	-15	-41		
55	Banco Nacional de Panamá	4,856	3,526	4,648	3,449	208	77	-17	-20	225	97		
56	Caja de Ahorros	2,879	1,978	2,546	1,866	333	112	-24	-31	357	143		
57	Superintendencia del Mercado de Valores	249	124	264	131	-15	-7	-	-	-15	-7		
58	Instituto de Seguro Agropecuario	267	262	295	291	-28	-29	-8	-7	-20	-22		
59	Superintendencia de Seguros y Reaseguros	94	61	135	81	-41	-20	-	-	-41	-20		
	Total del Sector Público	351,793	237,084	332,903	235,953	18,890	1,131	798	-913	18,092	2,044		

Nota: La sumatoria manual de algunos totales no son exactos por efecto del redondeo de décimas y centésimas no visibles.

1/ Incluye funcionarios transitorios y contingentes.

2/ Creado mediante Ley 8 de 25 de marzo de 2015, reemplaza a la Autoridad Nacional del Ambiente.

3/ La Sociedad Anónima Aeropuerto Internacional de Tocumen es responsable de la administración de cinco aeropuertos internacionales: Enrique Jiménez (Colón), Enrique Malek (Chiriquí), Scarlet Martínez (Coclé), Panamá Pacífico (Panamá Oeste) y Tocumen (Panamá).

(-) Cantidad nula o cero.

Cuadro No.10 SUELDO BRUTO MENSUAL Y NÚMERO DE FUNCIONARIOS, PERMANENTES Y EVENTUALES, EN EL SECTOR PÚBLICO: SEPTIEMBRE DE 2018

No.	ENTIDAD	PERMANENTES			EVENTUALES 2/			TOTALES		
		SUELDO BRUTO 1/ (en miles de B.) (1)	FUNCIONARIOS (2)	SUELDO PROMEDIO (en Balboas) (3)=(1)/(2)*1000	SUELDO BRUTO (en miles de B.) (4)	FUNCIONARIOS (5)	SUELDO PROMEDIO (en Balboas) (6)=(4)/(5)*1000	SUELDO BRUTO (en miles de B.) (7)=(1+4)	FUNCIONARIOS (8)=(2+5)	SUELDO PROMEDIO (en Balboas) (9)=(7)/(8)*1000
	Gobierno Central	195,308	140,479	1,390	11,051	11,478	963	206,359	151,957	1,358
1	Asamblea Nacional	3,091	2,073	1,491	1,626	622	2,614	4,717	2,695	1,750
2	Contraloría General de la República	5,065	3,535	1,433	440	460	957	5,505	3,995	1,378
3	Ministerio de la Presidencia	2,677	2,394	1,118	-	-	-	2,677	2,394	1,118
4	Servicio de Protección Institucional (SPI)	2,169	1,866	1,162	-	-	-	2,169	1,866	1,162
5	Ministerio de Gobierno	3,236	3,638	889	197	182	1,082	3,433	3,820	889
6	Ministerio de Seguridad Pública	34,540	28,356	1,177	599	537	1,115	35,139	29,893	1,175
7	Ministerio de Relaciones Exteriores	768	578	1,329	97	67	1,448	865	645	1,341
8	Ministerio de Educación	78,983	52,912	1,493	4,271	5,660	755	83,254	58,572	1,421
9	Ministerio de Comercio e Industrias	903	2,743	1,091	202	198	1,020	1,095	941	1,068
10	Ministerio de Obras Públicas	1,129	1,139	1,087	423	423	1,046	1,129	1,139	1,046
11	Ministerio de Desarrollo Agropecuario	3,026	2,295	1,313	423	534	798	3,452	2,825	1,222
12	Ministerio de Salud	30,416	15,884	1,915	1,114	1,201	928	31,530	17,085	1,845
13	Ministerio de Trabajo y Desarrollo Laboral	962	908	1,059	407	371	1,097	1,369	1,279	1,070
14	Ministerio de Vivienda y Ordenamiento Territorial	812	871	932	6	3	2,000	818	874	936
15	Ministerio de Economía y Finanzas	3,382	2,493	1,357	653	615	1,062	4,035	3,108	1,298
16	Ministerio de Desarrollo Social	1,392	1,563	891	72	78	923	1,464	1,641	1,162
17	Ministerio de Ambiente 3/	1,735	1,497	1,159	6	1	6,000	1,741	1,498	1,162
18	Organismo Judicial	8,158	5,423	1,504	12	8	1,500	8,170	5,431	1,504
19	Procuraduría General de la Nación	7,408	5,625	1,317	550	570	965	7,408	5,625	1,317
20	Tribunal Electoral	2,558	2,695	949	-	-	-	3,108	3,265	952
21	Procuraduría de la Administración	319	203	1,571	-	-	-	319	203	1,571
22	Fiscalía General Electoral	187	139	1,427	150	128	1,172	1,427	1,172	1,260
23	Fiscalía General de Cuentas	140	194	1,389	1	4	1,250	145	198	1,480
24	Defensoría del Pueblo	180	168	1,071	-	-	-	180	168	1,071
25	Tribunal Administrativo Tributario	108	71	1,521	1	1	1,000	109	72	1,514
26	Representantes de Corregimientos	1,279	1,151	1,111	71	47	1,511	1,350	1,198	1,127
	Sector Descentralizado	116,643	73,405	1,589	9,901	10,591	935	126,544	83,996	1,507
	Instituciones Descentralizadas	94,596	53,193	1,778	8,776	8,969	978	103,372	62,162	1,663
1	Autoridad del Tránsito y Transporte Terrestre	889	1,072	829	116	182	637	1,005	1,254	801
2	Autoridad Nacional de los Servicios Públicos	1,640	484	2,068	-	-	-	1,640	484	1,640
3	Caja de Seguro Social	60,876	29,439	2,068	2,316	1,663	1,393	63,192	31,102	2,032
4	Competencia	468	495	945	-	-	-	468	495	945
5	Sistema de Ahorro y Capitalización	45	28.0	1,607	9	7	1,286	54	35	1,543
6	Instituto para la Formación y Aprovechamiento de los Recursos Humanos	437	526	831	211	278	759	648	804	806
7	Instituto de Investigación Agropecuaria de Panamá	1,087	989	1,083	6	5	533	1,093	1,034	1,073
8	Instituto de Turismo de Panamá	1,087	989	1,083	21	30	776	1,108	1,028	1,073
9	Instituto Panameño de Deportes	354	419	845	235	279	842	589	698	844
10	Instituto Nacional de Formación Profesional y Capacitación para el Desarrollo Humano	439	492	892	120	146	822	559	638	876
11	Instituto Técnico Superior Especializado 5/	3,028	1,911	1,585	219	173	1,266	3,247	2,084	1,558
12	Instituto Panameño de Rehabilitación Especial	248	126	1,968	-	-	-	248	126	1,968
13	Autoridad Nacional para la Innovación Gubernamental	411	399	1,030	79	64	1,234	490	463	1,058
14	Instituto Panameño Autónomo Cooperativo	386	336	1,149	15	13	1,154	401	349	1,149
15	Autoridad de Turismo de Panamá	493	286	1,724	46	60	767	539	346	1,558
16	Instituto Comemorativo Gorgas de Estudios de la Salud	631	1,894	1,309	312	393	2,000	643	700	919
17	Registro Público de Panamá	963	1,894	1,972	312	393	2,000	643	700	919
18	Universidad Autónoma de Chiriquí	618	5,163	1,872	3,508	3,923	894	13,169	9,086	1,449
19	Universidad de Panamá	618	5,163	1,872	3,508	3,923	894	13,169	9,086	1,449
20	Universidad Especializada de las Américas	813	486	1,272	952	1,121	849	1,607	1,607	977
21	Universidad Tecnológica de Panamá	4,790	2,813	1,703	289	340	850	5,079	3,153	1,611
22	Universidad Marítima Internacional de Panamá	264	165	1,600	68	60	1,133	332	225	1,476
23	Sistema Estatal de Radio y Televisión	363	328	1,107	26	18	1,444	389	346	1,124
24	Autoridad Panameña de Seguridad de Alimentos	167	109	1,532	-	-	-	167	109	1,532
25	Dirección General de Contrataciones Públicas	183	183	1,995	-	-	-	183	183	1,995
26	Secretaría Nacional de Ciencia, Tecnología e Innovación	392	367	1,068	2	3	667	394	370	1,065
27	Autoridad de los Recursos Acuáticos	104	61	1,705	-	-	-	104	61	1,705
28	Tribunal Administrativo de Contrataciones Públicas	216	210	1,203	-	-	-	216	210	1,203
29	Autoridad de la Micro, Pequeña y Mediana Empresa	285	11	1,853	1	2	500	249	200	1,813
30	Secretaría Nacional de Discapacidad	285	237	1,203	-	-	-	285	237	1,203
31	Secretaría Nacional de Aduanas	1,167	1,344	868	195	242	806	1,362	1,596	859
32	Autoridad Nacional de la Mujer	160	139	1,151	8	11	727	168	150	1,120
33	Secretaría Nacional de Niñez, Adolescencia y Familia	298	242	1,231	3	3	1,000	301	245	1,229
34	Secretaría Nacional de Administración de Tierras	783	822	953	-	-	-	783	822	953
35	Autoridad Nacional de Administración de Tierras	118	115	1,026	-	-	-	118	115	1,026
36	Autoridad de Pasaportes de Panamá	70	43	1,628	-	-	-	70	43	1,628
37	Autoridad Nacional de Transparencia y Acceso a la Información	70	43	1,628	-	-	-	70	43	1,628

Cuadro No.10 SUELDO BRUTO MENSUAL Y NÚMERO DE FUNCIONARIOS, PERMANENTES Y EVENTUALES, EN EL SECTOR PÚBLICO:
SEPTIEMBRE DE 2018 (Conclusión)

No.	ENTIDAD	PERMANENTES			EVENTUALES 2/			TOTALES		
		SUELDO BRUTO 1/ (en miles de B./.) (1)	FUNCIONARIOS (2)	SUELDO PROMEDIO (en Balboas) (3)=(1)/(2)*1000	SUELDO BRUTO (en miles de B./.) (4)	FUNCIONARIOS (5)	SUELDO PROMEDIO (en Balboas) (6)=(4)/(5)*1000	SUELDO BRUTO (en miles de B./.) (7)=(1+4)	FUNCIONARIOS (8)=(2+5)	SUELDO PROMEDIO (en Balboas) (9)=(7)/(8)*1000
	Empresas Públicas	12,627	13,193	957	858	1,292	664	13,485	14,485	931
37	Autoridad Marítima de Panamá	1,796	1,547	1,161	-	-	..	1,796	1,547	1,161
38	Bingos Nacionales	29	43	674	-	-	..	29	43	674
39	Autoridad Aeronáutica Civil	1,498	972	1,541	20	14	1,429	1,518	986	1,540
40	Aeropuerto Internacional de Tocumen, S.A. 4/	2,046	1,586	1,290	-	-	..	2,046	1,586	1,290
41	Instituto de Acueductos y Alcantarillados Nacionales	1,295	2,764	469	144	329	438	1,439	3,093	465
42	Instituto de Mercadeo Agropecuario	257	240	1,071	445	615	724	702	855	821
43	Empresa de Transmisión Eléctrica, S.A.	930	486	1,914	-	-	..	930	486	1,914
44	Lotería Nacional de Beneficencia	1,508	1,848	816	6	6	1,000	1,514	1,854	817
45	Zona Libre de Colón	557	650	857	80	80	1,000	637	730	873
46	Empresa de Generación Eléctrica, S.A.	30	13	2,308	-	-	..	30	13	2,308
47	Agencia del Área Económica Especial Panamá Pacífico	150	95	1,579	-	-	..	150	95	1,579
48	Autoridad de Aseo Urbano y Domiciliario	1,809	2,502	723	163	248	657	1,972	2,750	717
49	Empresa Nacional de Autopistas, S.A.	59	21	2,810	-	-	..	59	21	2,810
50	Empresa Metro de Panamá, S.A.	663	426	1,556	-	-	..	663	426	1,556
	Intermediarios Financieros	9,420	7,019	1,342	267	330	809	9,687	7,349	1,318
51	Superintendencia de Bancos	798	460	1,735	1	1	1,000	799	461	1,733
52	Banco de Desarrollo Agropecuario	771	658	1,172	90	113	796	861	771	1,117
53	Banco Hipotecario Nacional	133	291	457	6	8	750	139	299	465
54	Banco Nacional de Panamá	4,628	3,426	1,351	20	23	870	4,648	3,449	1,348
55	Caja de Ahorros	2,486	1,788	1,390	60	78	769	2,546	1,866	1,364
56	Superintendencia del Mercado de Valores	264	131	2,015	-	-	..	264	131	2,015
57	Instituto de Seguro Agropecuario	205	184	1,114	90	107	841	295	291	1,014
58	Superintendencia de Seguros y Reaseguros	135	81	1,667	-	-	..	135	81	1,667
	Total del Sector Público	311,951	213,884	1,459	20,952	22,069	949	332,903	235,953	1,411

1/ No se incluye pago correspondiente a vigencias expiradas.

2/ Incluye empleados transitorios y contingentes.

3/ Creado mediante Ley 6 de 25 de marzo de 2015, reemplaza a la Autoridad Nacional del Ambiente.

4/ La Sociedad Anónima Aeropuerto Internacional de Tocumen es responsable de la administración de cinco aeropuertos internacionales: Enrique Jiménez (Colón), Enrique Malek (Chiriquí), Scarlett Martínez (Cocle), Panamá Pacífico (Panamá Oeste) y Tocumen (Panamá).

a/ Incluye pago por B./2,565.13 a 118 observadores meteorológicos.

(-) Cantidad nula o cero.

(..) Dato no aplicable

Cuadro No.11 SUELDO BRUTO MENSUAL Y NÚMERO DE FUNCIONARIOS, PERMANENTES Y EVENTUALES, EN EL SECTOR PÚBLICO: AGOSTO DE 2019

No.	ENTIDAD	PERMANENTES			EVENTUALES 2/			TOTALES		
		SUELDO BRUTO J/ (en miles de B.) (1)	FUNCIONARIOS (2)	SUELDO PROMEDIO (3)=(1)/(2)*1000	SUELDO BRUTO (en miles de B.) (4)	FUNCIONARIOS (5)	SUELDO PROMEDIO (6)=(4)/(5)*1000	SUELDO BRUTO (en miles de B.) (7)=(1)+(4)	FUNCIONARIOS (8)=(2)+(5)	SUELDO PROMEDIO (9)=(7)/(8)*1000
	Gobierno Central	206,142	141,609	1,456	10,000	10,833	923	216,142	152,442	1,418
1	Asamblea Nacional	3,108	2,070	1,501	1,122	575	1,951	4,230	2,645	1,599
2	Contraloría General de la República	5,026	3,502	1,435	412	420	981	5,438	3,922	1,387
3	Consejo de la Función Pública	1,974	1,957	1,316	-	-	-	3,931	1,957	1,316
4	Servicio de Protección Institucional (SPI)	2,576	1,957	1,316	-	-	-	2,576	1,957	1,316
5	Ministerio de Gobierno	3,099	3,507	884	146	132	1,106	3,245	3,639	892
6	Ministerio de Seguridad Pública	37,694	29,627	1,272	549	472	1,163	38,243	30,099	1,271
7	Ministerio de Relaciones Exteriores	784	577	1,359	98	43	2,279	882	620	1,423
8	Ministerio de Educación	81,801	54,443	1,503	4,068	5,680	716	85,869	60,123	1,428
9	Ministerio de Comercio e Industrias	1,761	1,022	1,084	218	184	1,185	1,979	886	1,105
10	Ministerio de Turismo	1,608	2,102	1,314	108	108	1,217	1,716	1,069	1,105
11	Ministerio de Desarrollo Agropecuario	3,608	2,287	1,578	406	374	1,086	4,014	2,663	1,508
12	Ministerio de Salud	31,444	16,113	1,951	1,000	1,102	907	32,444	17,215	1,885
13	Ministerio de Trabajo y Desarrollo Laboral	893	855	1,044	377	342	1,102	1,270	1,197	1,061
14	Ministerio de Vivienda y Ordenamiento Territorial	767	833	921	6	5	1,200	773	838	922
15	Ministerio de Economía y Finanzas	3,226	2,420	1,333	817	756	1,081	4,043	3,176	1,273
16	Ministerio de Energía y Recursos Hídricos	1,588	1,393	1,077	-	-	-	1,588	1,393	1,077
17	Órgano Judicial	8,364	5,466	1,530	27	21	1,286	8,391	5,487	1,530
18	Procuraduría General de la Nación	7,903	5,684	1,390	450	441	1,020	8,353	6,128	1,523
19	Tribunal Electoral	3,236	3,022	1,071	450	441	1,020	6,686	3,463	1,390
20	Procuraduría de la Administración	337	210	1,605	3	1	1,578	340	211	1,611
21	Fiscalía General Electoral	201	135	1,489	142	90	1,500	343	225	1,524
22	Tribunal de Cuentas	188	109	1,725	3	2	1,500	191	111	1,721
23	Tribunal de lo Contencioso	206	186	1,108	-	-	-	206	186	1,108
24	Defensoría del Pueblo	112	72	1,556	2	1	2,000	114	73	1,562
25	Tribunal Administrativo Tributario	3,455	942	3,668	2	1	2,000	3,457	943	3,666
26	Representantes de Corregimientos	125,091	73,907	1,693	10,782	10,510	1,026	135,873	84,417	1,610
	Sector Descentralizado	125,091	73,907	1,693	10,782	10,510	1,026	135,873	84,417	1,610
	Instituciones Descentralizadas	102,521	53,788	1,906	9,747	8,985	1,085	112,268	62,773	1,788
1	Autoridad del Tránsito y Transporte Terrestre	863	1,023	844	162	247	656	1,025	1,270	807
2	Autoridad Nacional de los Servicios Públicos	780	477	1,635	-	-	-	780	477	1,635
3	Caja de Seguro Social	66,385	30,720	2,161	1,777	1,056	1,683	68,162	31,776	2,145
4	Comisión Interamericana de Derechos Humanos	42	42	1,024	-	-	-	42	42	1,024
5	Sistema de Aborro y Capitalización	36	22	1,636	10	8	1,250	46	30	1,533
6	Instituto para la Formación y Aprovechamiento de los Recursos Humanos	334	467	715	169	248	681	503	715	703
7	Instituto de Investigación Agropecuaria de Panamá	253	487	520	7	14	500	260	501	519
8	Instituto Nacional de Cultura	1,033	969	1,066	21	31	677	1,054	1,000	1,054
9	Instituto Panameño de Deportes	313	398	786	181	244	742	494	642	769
10	Instituto Nacional de Formación Profesional y Capacitación para el Desarrollo	414	489	847	100	125	800	514	614	837
11	Instituto Técnico Superior Especializado S/	139	72	1,931	-	-	-	139	72	1,931
12	Instituto Panameño de Habilitación Especial	3,171	1,926	1,646	191	154	1,240	3,362	2,080	1,616
13	Autoridad Nacional para la Innovación Gubernamental	192	104	1,846	-	-	-	192	104	1,846
14	Instituto Panameño Autónomo Cooperativo	413	389	1,062	108	91	1,187	521	480	1,085
15	Autoridad de Turismo de Panamá	332	322	1,031	3	3	1,000	335	325	1,031
16	Instituto Conmemorativo Gorgas de Estudios de la Salud	604	648	1,067	49	62	1,400	653	689	1,040
17	Reserva Ecológica de Barro Colorado	3,941	1,701	2,317	281	303	927	4,222	2,004	2,107
18	Universidad Autónoma de Chiriquí	10,699	5,074	2,109	4,910	4,647	1,057	15,609	9,721	1,606
19	Universidad Especializada de Las Américas	6,085	545	1,516	626	613	1,021	6,832	1,158	1,254
20	Universidad Tecnológica de Panamá	290	2,850	2,135	747	698	1,070	3,750	3,548	1,926
21	Universidad Marítima Internacional de Panamá	179	85	1,620	85	71	1,197	264	250	1,500
22	Sistema Estatal de Radio y Televisión	348	302	1,164	22	19	1,158	370	333	1,101
23	Comisión Interamericana de Alimentos	129	86	1,500	-	-	-	129	86	1,500
24	Dirección General de Contrataciones Públicas	364	187	1,947	-	-	-	364	187	1,947
25	Secretaría Nacional de Ciencia, Tecnología e Innovación	347	338	1,027	7	7	1,000	354	345	1,026
26	Autoridad de los Recursos Acuáticos	218	169	1,290	-	-	-	218	169	1,290
27	Tribunal Administrativo de Contrataciones Públicas	97	56	1,732	-	-	-	97	56	1,732
28	Autoridad de la Micro, Pequeña y Mediana Empresa	218	169	1,290	-	-	-	218	169	1,290
29	Comisión Interamericana de Derechos Humanos	11	11	1,000	-	-	-	11	11	1,000
30	Comisión Interamericana de Discapacidad	223	223	1,000	-	-	-	223	223	1,000
31	Comisión Interamericana de Derechos Humanos	1,075	1,075	1,000	-	-	-	1,075	1,075	1,000
32	Autoridad Nacional de Aduanas	841	841	1,000	232	290	800	1,073	1,132	1,066
33	Instituto Nacional de la Mujer	153	132	1,159	29	30	967	182	162	1,123
34	Secretaría Nacional de Niñez, Adolescencia y Familia	283	227	1,247	3	2	1,500	286	229	1,249
35	Autoridad Nacional de Administración de Tierras	666	697	956	-	-	-	666	697	956
36	Autoridad de Pasaportes de Panamá	96	102	941	-	-	-	96	102	941
37	Autoridad Nacional de Transparencia y Acceso a la Información	61	41	1,488	-	-	-	61	41	1,488

Cuadro No.11 SUELDO BRUTO MENSUAL Y NÚMERO DE FUNCIONARIOS, PERMANENTES Y EVENTUALES, EN EL SECTOR PÚBLICO:
AGOSTO DE 2019 (Conclusión)

No.	ENTIDAD	PERMANENTES				EVENTUALES ^{1/}				TOTALES		
		SUELDO BRUTO ^{1/} (en miles de B./)	FUNCIONARIOS (2)	SUELDO PROMEDIO (en Balboas) (3)=(1)/(2)*1000	SUELDO BRUTO (en miles de B./) (4)	FUNCIONARIOS (5)	SUELDO PROMEDIO (en Balboas) (6)=(4)/(5)*1000	SUELDO BRUTO (en miles de B./) (7)=(1+4)	FUNCIONARIOS (8)=(2+5)	SUELDO PROMEDIO (en Balboas) (9)=(7)/(8)*1000		
	Empresas Públicas	12,625	12,966	974	825	1,258	13,450	14,224	946			
38	Autoridad Marítima de Panamá	1,604	1,472	1,090	-	-	1,604	1,472	1,090			
39	Bingos Nacionales	29	39	744	-	-	29	39	744			
40	Autoridad Aeronáutica Civil	1,446	950	1,522	-	-	1,446	950	1,522			
41	Aeropuerto Internacional de Tocumen, S.A. ^{4/}	1,878	1,469	1,278	-	-	1,878	1,469	1,278			
42	Instituto de Acueductos y Alcantarillados Nacionales	1,514	2,836	534	153	333	1,667	3,169	526			
43	Instituto de Mercado Agropecuario	258	227	1,137	438	598	686	825	844			
44	Empresa de Transmisión Eléctrica, S.A.	1,013	485	2,089	-	-	1,013	485	2,089			
45	Lotería Nacional de Beneficencia	1,433	1,703	841	6	6	1,439	1,709	842			
46	Zona Libre de Colón	497	607	819	63	67	560	674	831			
47	Empresa de Generación Eléctrica, S. A.	33	12	2,750	-	-	33	12	2,750			
48	Agencia del Área Económica Especial Panamá Pacífico	147	68	2,162	-	-	147	68	2,162			
49	Autoridad de Aseo Urbano y Domiciliario	1,822	2,425	751	160	252	1,982	2,677	740			
50	Empresa Nacional de Autopistas, S.A.	65	24	2,708	-	-	65	24	2,708			
51	Empresa Metro de Panamá, S.A.	886	649	1,365	5	2	891	651	1,369			
	Intermediarios Financieros	9,945	7,153	1,390	210	267	10,155	7,420	1,369			
52	Superintendencia de Bancos	853	480	1,777	-	-	853	480	1,777			
53	Banco de Desarrollo Agropecuario	831	641	1,296	88	113	919	754	1,219			
54	Banco Hipotecario Nacional	100	254	394	5	8	105	262	401			
55	Banco Nacional de Panamá	4,845	3,520	1,376	5	6	4,850	3,526	1,375			
56	Caja de Ahorros	2,750	1,890	1,455	30	40	2,780	1,930	1,440			
57	Superintendencia del Mercado de Valores	250	124	2,016	-	-	250	124	2,016			
58	Instituto de Seguro Agropecuario	184	164	1,122	82	100	266	264	1,008			
59	Superintendencia de Seguros y Reaseguros	132	80	1,650	-	-	132	80	1,650			
	Total del Sector Público	331,233	215,516	1,537	20,782	21,343	352,015	236,859	1,486			

^{1/} No se incluye pago correspondiente a vigencias expiradas.

^{2/} Incluye empleados transitorios y contingentes.

^{3/} Creado mediante Ley 6 de 25 de marzo de 2015; remplaza a la Autoridad Nacional del Ambiente.

^{4/} La Sociedad Anónima Aeropuerto Internacional de Tocumen es responsable de la administración de cinco aeropuertos internacionales: Enrique Jimenez (Colón), Enrique Malek (Chiriquí), Scarlett Martínez (Cobá), Panamá Pacífico (Panamá Oeste) y Tocumen (Panamá).

^{5/} Se crea el Instituto Técnico Superior Especializado - Ley 71 de 8 de noviembre de 2017.

a/ Incluye pago por B/2,356 a 112 observadores meteorológicos.

(-) Cantidad nula o cero.

(.) Dato no aplicable