



REPÚBLICA DE PANAMÁ  
CONTRALORÍA GENERAL DE LA REPÚBLICA

INFORME DE LA PLANILLA DEL SECTOR PÚBLICO  
Al 30 de Septiembre de 2016



Octubre de 2016

REPÚBLICA DE PANAMÁ  
CONTRALORÍA GENERAL DE LA REPÚBLICA

Dirección de Asesoría Económica y Financiera

FEDERICO HUMBERT  
Contralor General

NITZIA R. DE VILLARREAL  
Subcontralora General

CARLOS A. GARCÍA MOLINO  
Secretario General

ELOY FISHER  
Director

Unidad de Análisis e Informes Especiales

Asesores Económico-Financieros:

María De L. Nájera S.  
(Coordinadora)

Luis A. De Gracia R.  
Marisol Q. de Cheng

## ÍNDICE GENERAL

	Pág.
<b>RESUMEN</b>	vi
<b>PLANILLA DEL SECTOR PÚBLICO AL MES DE SEPTIEMBRE DE 2016</b>	
<b>1 NÚMERO DE FUNCIONARIOS: SEPTIEMBRE 2016 Y 2015</b>	1
1.1 SECTOR PÚBLICO	1
1.2 GOBIERNO CENTRAL	2
1.2.1 FUNCIONARIOS PERMANENTES Y EVENTUALES	2
1.2.2 FUNCIONARIOS PERMANENTES	2
1.2.3 FUNCIONARIOS EVENTUALES	3
1.3 SECTOR DESCENTRALIZADO	4
1.3.1 FUNCIONARIOS PERMANENTES Y EVENTUALES	4
1.3.2 FUNCIONARIOS PERMANENTES	4
1.3.3 FUNCIONARIOS EVENTUALES	5
<b>2. SUELDO BRUTO: SEPTIEMBRE 2016 Y 2015</b>	6
2.1 SECTOR PÚBLICO	6
2.2 GOBIERNO CENTRAL	6
2.2.1 SUELDO BRUTO TOTAL	6
2.2.2 SUELDO BRUTO PERMANENTES	7
2.2.3 SUELDO BRUTO EVENTUALES	7
2.3 SECTOR DESCENTRALIZADO	8
2.3.1 SUELDO BRUTO TOTAL	8
2.3.2 SUELDO BRUTO PERMANENTES	8
2.3.3 SUELDO BRUTO EVENTUALES	9

## ÍNDICE DE CUADROS

<b>PLANILLA DEL SECTOR PÚBLICO, AL MES DE SEPTIEMBRE DE 2016 Y 2015</b>		<b>Pág.</b>
CUADRO No.1	NÚMERO DE FUNCIONARIOS DEL SECTOR PÚBLICO, ENERO-SEPTIEMBRE: AÑOS 2016 Y 2015	1
CUADRO No.2	SUELDO BRUTO DE LA PLANILLA DEL SECTOR PÚBLICO, ENERO-SEPTIEMBRE: AÑOS 2016 Y 2015	6
CUADRO No.3	NÚMERO DE FUNCIONARIOS PERMANENTES Y EVENTUALES EN EL SECTOR PÚBLICO, ENERO-SEPTIEMBRE DE 2016	10
CUADRO No.4	SUELDO BRUTO MENSUAL Y ACUMULADO DE FUNCIONARIOS PERMANENTES Y EVENTUALES EN EL SECTOR PÚBLICO: ENERO-SEPTIEMBRE DE 2016	12
CUADRO No.5	NÚMERO DE FUNCIONARIOS PERMANENTES Y EVENTUALES EN EL SECTOR PÚBLICO: ENERO-SEPTIEMBRE DE 2015	14
CUADRO No.6	SUELDO BRUTO MENSUAL Y ACUMULADO DE FUNCIONARIOS PERMANENTES Y EVENTUALES DEL SECTOR PÚBLICO: ENERO-SEPTIEMBRE DE 2015	16
CUADRO No.7	SUELDO BRUTO MENSUAL Y NÚMERO DE FUNCIONARIOS, PERMANENTES Y EVENTUALES, EN EL SECTOR PÚBLICO: SEPTIEMBRE DE 2016	18
CUADRO No.8	DIFERENCIAS EN EL SUELDO BRUTO MENSUAL Y NÚMERO DE FUNCIONARIOS, PERMANENTES Y EVENTUALES, EN EL SECTOR PÚBLICO: SEPTIEMBRE 2016-AGOSTO 2016	20
CUADRO No.9	DIFERENCIAS EN EL SUELDO BRUTO MENSUAL Y NÚMERO DE FUNCIONARIOS, PERMANENTES Y EVENTUALES, EN EL SECTOR PÚBLICO: SEPTIEMBRE 2016-SEPTIEMBRE 2015	22
CUADRO No.10	SUELDO BRUTO MENSUAL Y NÚMERO DE FUNCIONARIOS PERMANENTES Y EVENTUALES, EN EL SECTOR PÚBLICO: SEPTIEMBRE DE 2015	24
CUADRO No.11	SUELDO BRUTO MENSUAL Y NÚMERO DE FUNCIONARIOS, PERMANENTES Y EVENTUALES, EN EL SECTOR PÚBLICO: AGOSTO DE 2016	26

## ÍNDICE DE GRÁFICAS

Pág.

<b>PLANILLA DEL SECTOR PÚBLICO</b>		
<b>I. NÚMERO DE FUNCIONARIOS AL MES DE SEPTIEMBRE DE 2016</b>		
GOBIERNO CENTRAL		
GRÁFICA No.1	NÚMERO DE FUNCIONARIOS PERMANENTES Y EVENTUALES DEL GOBIERNO CENTRAL, ENERO-SEPTIEMBRE AÑOS: 2016 Y 2015	2
GRÁFICA No.2	NÚMERO DE FUNCIONARIOS PERMANENTES DEL GOBIERNO CENTRAL, ENERO-SEPTIEMBRE, AÑOS: 2016 Y 2015	3
GRÁFICA No.3	NÚMERO DE FUNCIONARIOS EVENTUALES DEL GOBIERNO CENTRAL, ENERO-SEPTIEMBRE, AÑOS: 2016 Y 2015	3
SECTOR DESCENTRALIZADO		
GRÁFICA No.4	NÚMERO DE FUNCIONARIOS PERMANENTES Y EVENTUALES DEL SECTOR DESCENTRALIZADO, ENERO-SEPTIEMBRE, AÑOS: 2016 Y 2015	4
GRÁFICA No.5	NÚMERO DE FUNCIONARIOS PERMANENTES DEL SECTOR DESCENTRALIZADO, ENERO-SEPTIEMBRE, AÑOS: 2016 Y 2015	5
GRÁFICA No.6	NÚMERO DE FUNCIONARIOS EVENTUALES DEL SECTOR DESCENTRALIZADO, ENERO-SEPTIEMBRE, AÑOS: 2016 Y 2015	5
<b>II. SUELDO BRUTO AL MES DE SEPTIEMBRE DE 2016</b>		
GOBIERNO CENTRAL		
GRÁFICA No.7	SUELDO BRUTO DE FUNCIONARIOS PERMANENTES Y EVENTUALES DEL GOBIERNO CENTRAL: ENERO-SEPTIEMBRE, AÑOS: 2016 Y 2015	6
GRÁFICA No.8	SUELDO BRUTO DE FUNCIONARIOS PERMANENTES DEL GOBIERNO CENTRAL: ENERO-SEPTIEMBRE, AÑOS: 2016 Y 2015	7
GRÁFICA No.9	SUELDO BRUTO DE FUNCIONARIOS EVENTUALES DEL GOBIERNO CENTRAL: ENERO-SEPTIEMBRE, AÑOS: 2016 Y 2015	7
SECTOR DESCENTRALIZADO		
GRÁFICA No.10	SUELDO BRUTO DE FUNCIONARIOS PERMANENTES Y EVENTUALES DEL SECTOR DESCENTRALIZADO, ENERO-SEPTIEMBRE, AÑOS: 2016 Y 2015	8
GRÁFICA No.11	SUELDO BRUTO DE FUNCIONARIOS PERMANENTES DEL SECTOR DESCENTRALIZADO, ENERO-SEPTIEMBRE, AÑOS: 2016 Y 2015	9
GRÁFICA No.12	SUELDO BRUTO DE FUNCIONARIOS EVENTUALES DEL SECTOR DESCENTRALIZADO, ENERO-SEPTIEMBRE, AÑOS: 2016 Y 2015	9

**RESUMEN**  
**PLANILLA DEL SECTOR PÚBLICO**  
**SEPTIEMBRE-2016**

1. La planilla del Sector Público registró en el mes septiembre de 2016, un total de 222,013 funcionarios y un sueldo bruto de B/.274.2 millones.
2. Del total de funcionarios (222,013), 198,361 son permanentes y 23,652 son eventuales. Igualmente 142,589 corresponden al Gobierno Central y 79,424 al Sector Descentralizado.
3. Del total del sueldo bruto (B/.274.2 millones), B/.252.6 millones corresponden a permanentes y B/.21.5 millones a eventuales. En la composición por sector, B/.164.7 millones pertenecen al Gobierno Central y B/.109.5 millones al Sector Descentralizado.
4. Comparado con el mes anterior, en septiembre de 2016 se registró un aumento neto de 716 funcionarios, en la que los eventuales aumentaron en 1,271 (5.7%) y los permanentes disminuyeron en 555 (0.3%). Las instituciones con mayores aumentos son las siguientes: Órgano Judicial con 495, el Ministerio de Educación en 485 y la Universidad Especializada de Las Américas con 437.
5. La planilla del mes de septiembre de 2016, con respecto al mes de agosto de 2016, registró un aumento neto de B/.7.2 millones en el sueldo bruto; B/.4.8 millones en permanentes (1.9%), y un aumento de B/.2.4 millones (12.7%) en eventuales.
6. Entre septiembre de 2015 y septiembre de 2016 el Sector Público registró un aumento de 7,893 funcionarios (3.7%), desglosados en 5,942 funcionarios permanentes y 1,951 eventuales. Las instituciones con mayores aumentos son las siguientes: Ministerio de Educación con 1,307, el Ministerio de Seguridad Pública con 1,300, el Órgano Judicial con 791, la Procuraduría General de la Nación con 722, y el Ministerio de Salud con 703.
7. Igualmente con respecto a septiembre de 2015, la planilla de septiembre de 2016 refleja un aumento de B/.41.5 millones (17.9%) en el sueldo bruto, correspondiente a un aumento de B/.37.7 millones en funcionarios permanentes; y de B/.3.9 millones en funcionarios eventuales.
8. Reiteramos nuestra recomendación de que la tasa de contratación de personal a laborar en el Estado, se dé sobre lo estrictamente necesario en el marco de los objetivos, los planes estratégicos institucionales, los programas de trabajo, requerimientos reales orientados a aumentar su productividad y el logro de las metas que tiene cada Institución pública, dando cumplimiento a las normas y disposiciones administrativas que guarden el ordenamiento institucional.

## PLANILLA DEL SECTOR PÚBLICO: SEPTIEMBRE DE 2016

El presente Informe de la Planilla del Sector Público contiene el número de funcionarios y los montos salariales pagados en el mes de septiembre 2016 y su comparación con el mes anterior y con igual período del 2015. Igualmente presenta el número promedio de funcionarios al mes de septiembre de 2016 y su comparación con igual período de 2015; y el monto acumulado de salarios pagados a septiembre de 2016, detallados por mes. La fuente de esta información la constituyen los registros centrales de pago de la Contraloría General de la República y los informes de planillas remitidos por las Instituciones, cuyos pagos no se procesan en esta Institución.

Actualmente, la planilla consta de ochenta y tres (83) entidades conformadas de la siguiente manera: 25 del Gobierno Central (se incorporó el Ministerio de Ambiente a partir de julio de 2015), 36 de las Instituciones Descentralizadas (se excluye a la antes Autoridad Nacional del Ambiente), 14 de las Empresas Públicas y 8 de los Intermediarios Financieros; excluye a la Autoridad del Canal, patronatos y los municipios con excepción del pago a los Representantes de Corregimiento. Igualmente se excluyen los pagos por horas extras, vigencias expiradas, XIII mes, gastos de representación, jubilaciones y funcionarios eventuales de proyectos de inversión.

En el mes de septiembre de 2016, la planilla registró un total de 222,013 funcionarios, con un pago de B/.274.2 millones en sueldo bruto. (Ver Cuadro No.1, No.2 y No.7)

A continuación el desglose de esta planilla en número de funcionarios y sueldo bruto pagado.

### 1. NÚMERO DE FUNCIONARIOS: SEPTIEMBRE 2016 Y 2015

#### 1.1 SECTOR PÚBLICO

La planilla de septiembre de 2016, registró un total de 222,013 funcionarios, de los cuales 198,361 son permanentes y 23,652 son eventuales. (Ver Cuadro No.7)

De este total (222,013 funcionarios en septiembre de 2016), 142,589 corresponden al Gobierno Central y 79,424 al Sector Descentralizado.

Con respecto a septiembre de 2015 la planilla pagada del Sector Público registró un aumento de 7,893 funcionarios (3.7%), compuesta por 5,942 funcionarios permanentes y 1,951 funcionarios eventuales.

Con respecto a agosto de 2016 la planilla aumentó en 716 funcionarios y en B/.7.2 millones su monto pagado (Ver Cuadro No.9).

El promedio mensual del número de funcionarios de enero a septiembre de 2016 se cifró en 215,973 con un incremento promedio para el período de 8,300 con respecto a igual período de 2015.

**Cuadro No.1 NÚMERO DE FUNCIONARIOS DEL SECTOR PÚBLICO  
ENERO-SEPTIEMBRE: AÑOS 2016 Y 2015**

MES	2016	2015	DIFERENCIA	VARIACIÓN PORCENTUAL
Enero	205,142	195,121 (R)	10,021	5.1
Febrero	211,275	203,673 (R)	7,602	3.7
Marzo	212,994	205,355	7,639	3.7
Abril	215,941	206,016	9,925	4.8
Mayo	216,398	207,689	8,709	4.2
Junio	219,646	211,488	8,158	3.9
Julio	219,052	212,755	6,297	3.0
Agosto	221,297	212,841	8,456	4.0
Septiembre	222,013	214,120	7,893	3.7
<b>Promedio</b>	<b>215,973</b>	<b>207,673</b>	<b>8,300</b>	<b>4.0</b>

(R) Cifras revisadas

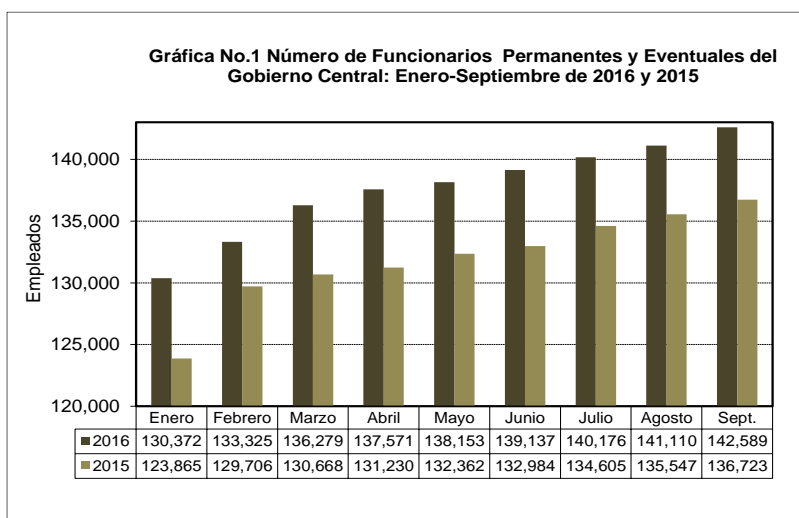
## 1.2 GOBIERNO CENTRAL

### 1.2.1 Funcionarios Permanentes y Eventuales

Al comparar el mes de septiembre con respecto al mes de agosto de 2016, en el Gobierno Central se observa un aumento neto de 1,479 funcionarios (1.0%) pagados en este mes. (Ver Cuadro No.8)

En septiembre de 2016, registró un aumento neto de 5,866 funcionarios, con respecto al mismo mes del 2015. (Ver Grafica No.1 y Cuadro No.9)

Las instituciones que mayormente incrementaron el número total de funcionarios en el período septiembre 2015-septiembre 2016 son: el Ministerio de Educación con 1,307, el Ministerio de Seguridad Pública con 1,300, el Órgano Judicial con 791, la Procuraduría General de la Nación con 722 y el Ministerio de Salud con 703.



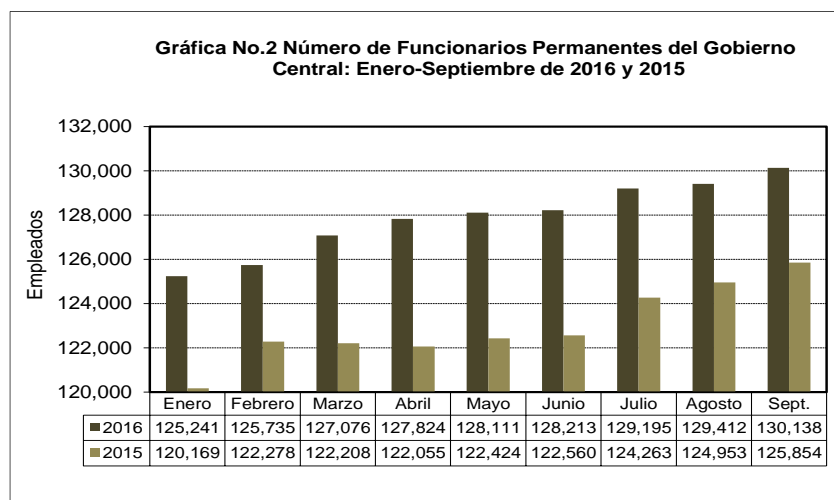
### 1.2.2 Funcionarios Permanentes

Con respecto agosto, la planilla de septiembre de 2016 refleja un aumento neto de 726 funcionarios permanentes. (Ver Cuadro No.8)

Al comparar el total de funcionarios permanentes en septiembre de 2016 con septiembre de 2015, se refleja un aumento neto de 4,284 funcionarios.

Estos aumentos se ubican, fundamentalmente, como sigue: 1,435 en el Ministerio de Seguridad Pública, 851 en el Órgano Judicial, 571 en la Procuraduría General de la Nación, 535 en la Contraloría General de la República, 513 en el Ministerio de Educación, 314 en el Ministerio de Gobierno y 276 en el Tribunal Electoral. (Ver Gráfica No.2 y Cuadro No.9)

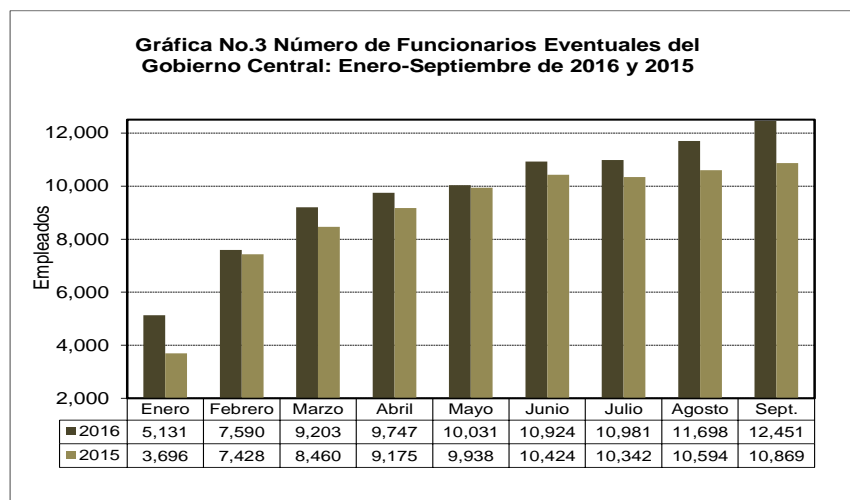




### 1.2.3 Funcionarios Eventuales

Con respecto a agosto, la planilla de septiembre de 2016 refleja un aumento neto de 753 funcionarios eventuales en el Gobierno Central. (Ver Cuadro No.8)

El número de funcionarios eventuales del Gobierno Central de septiembre 2016 respecto a septiembre 2015, registró un aumento neto de 1,582 funcionarios (14.6%), fundamentalmente por el aumento de 794 en el Ministerio de Educación, 792 en el Ministerio de Salud, 151 en la Procuraduría General de la Nación y 116 en el Ministerio de Economía y Finanzas. No obstante, cabe destacar que hubo disminuciones en la Contraloría General de la República con 436, en el Ministerio de Seguridad Pública con 135, entre otras menores. (Ver Cuadro No.9)



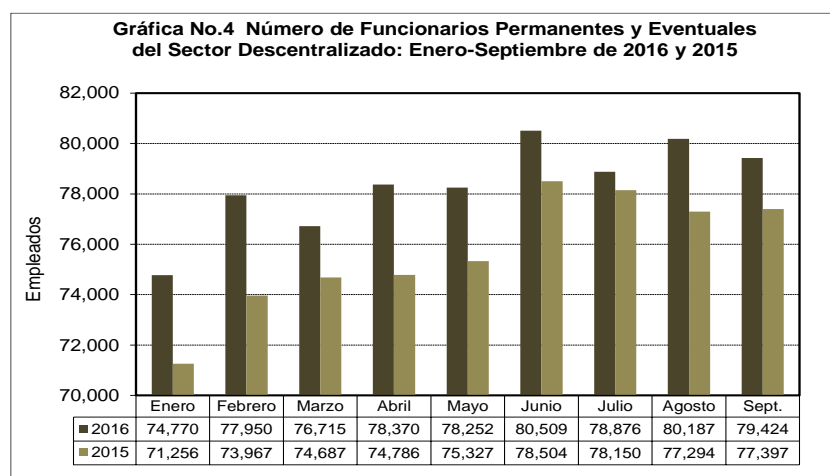
### 1.3. SECTOR DESCENTRALIZADO

#### 1.3.1 Funcionarios Permanentes y Eventuales

Con respecto a agosto de 2016, la planilla de septiembre de 2016 refleja una disminución de 763 funcionarios en el Sector Descentralizado. (Ver Cuadro No.8)

Al 30 de septiembre de 2016, el Sector Descentralizado presentó un total de 79,424 funcionarios entre eventuales y permanentes, de los cuales 58,030 son funcionarios de las Instituciones Descentralizadas, 14,435 de las Empresas Públicas y 6,959 de los Intermediarios Financieros. (Ver Cuadro No.7)

Al comparar el número de funcionarios de septiembre 2016 con septiembre de 2015, se observa un aumento de 2,027 funcionarios. (Ver Cuadro No.9)

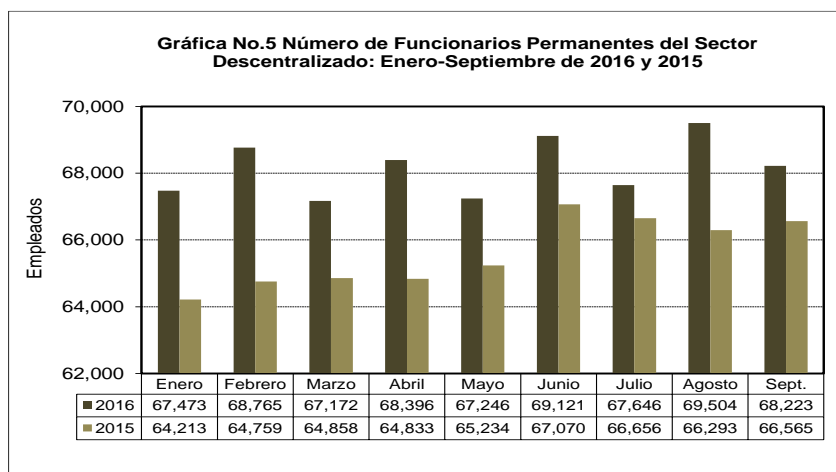


#### 1.3.2 Funcionarios Permanentes

Con respecto agosto de 2016, la planilla de septiembre de 2016 refleja una disminución de 1,281 funcionarios permanentes en el Sector descentralizado. (Ver Cuadro No.8)

En el periodo de un año, el número de funcionarios permanentes, aumentó en 2.5% (1,658 funcionarios), al pasar de 66,565 funcionarios en septiembre de 2015 a 68,223 funcionarios en septiembre de 2016. Del total de funcionarios permanentes del Sector Descentralizado (68,223) en la planilla de septiembre 2016, el 70.7% corresponde a las Instituciones Descentralizadas, el 19.5% de las Empresas Públicas y 9.8% de los Intermediarios Financieros. (Ver Cuadro No.7)

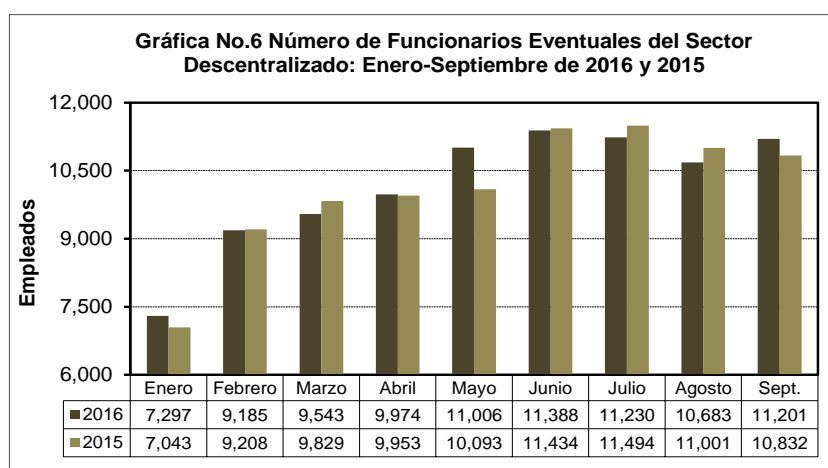
Las instituciones que presentaron un mayor aumento en el número de funcionarios permanentes en el período septiembre 2015-septiembre 2016 fueron: Instituto de Acueductos y Alcantarillados Nacionales con 486, la Universidad Autónoma de Chiriquí con 281, el Aeropuerto Internacional de Tocumen con 167, el Instituto Nacional de Formación Profesional y Capacitación para el Desarrollo Humano con 114, y Instituto Panameño de Habilitación Especial con 110. (Ver Cuadro No.9)



### 1.3.3 Funcionarios Eventuales

Al comparar la planilla de septiembre respecto al mes anterior, ésta presentó un aumento de 518 funcionarios; las Instituciones Descentralizadas aumentaron en 495 y las Empresas Públicas en 43 y mientras que los Intermediarios Financieros disminuyeron en 20. (Ver cuadro No.8)

El número de funcionarios eventuales para el mes de septiembre de 2016, con respecto al mismo mes de 2015 presentó un aumento 369 funcionarios (3.4%); las Instituciones Descentralizadas aumentaron en 426 empleados, las Empresas Públicas aumentaron en 81, y los Intermediarios Financieros disminuyeron en 138. Las instituciones que registraron los mayores aumentos fueron: la Universidad de Panamá con 352, Universidad Especializada de las Américas con 289, y la Autoridad del Tránsito y Transporte Terrestre con 124; hubo un total de 13 instituciones que no registraron cambios en la cantidad de funcionarios eventuales. (Ver Cuadro No.9)



## 2. SUELDO BRUTO: SEPTIEMBRE 2016 Y 2015

### 2.1 SECTOR PÚBLICO

El Sueldo Bruto acumulado de la planilla del Sector Público al mes septiembre de 2016 totalizó B/.2,316.0 millones, lo que refleja un aumento de B/.267.8 millones (13.1%), con respecto a igual período de 2015.

**Cuadro No.2 SUELDO BRUTO DE LA PLANILLA DEL SECTOR PÚBLICO  
ENERO-SEPTIEMBRE: AÑOS 2016 Y 2015  
(En miles de B/.)**

MES	2016	2015	DIFERENCIA	VARIACIÓN PORCENTUAL
Enero	237,543	211,251 (R)	26,292	12.4
Febrero	241,492	216,961 (R)	24,531	11.3
Marzo	243,640	224,833	18,807	8.4
Abril	244,912	227,025	17,887	7.9
Mayo	253,277	224,676	28,601	12.7
Junio	270,506	233,482	37,024	15.9
Julio	283,527	238,553	44,974	18.9
Agosto	266,982	238,877	28,105	11.8
Septiembre	274,168	232,636	41,532	17.9
<b>Acumulado</b>	<b>2,316,048</b>	<b>2,048,295</b>	<b>267,752</b>	<b>13.1</b>

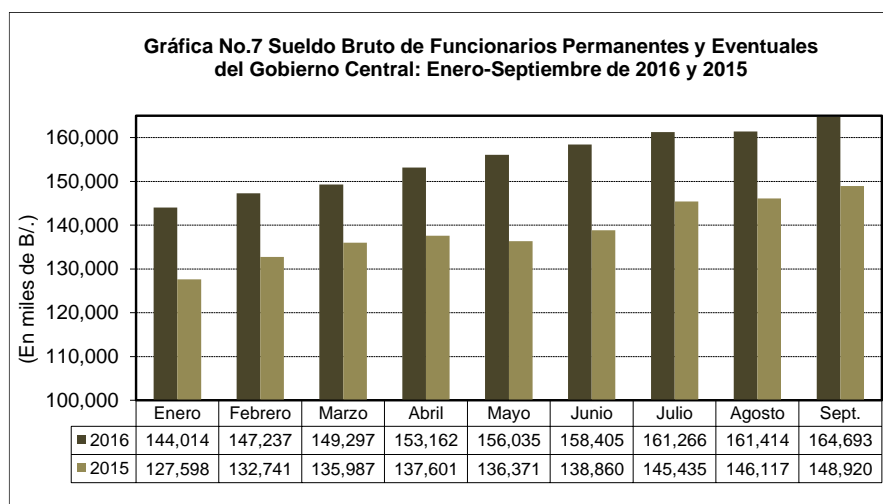
(R) Cifras revisadas

Desglosado por Sector, el monto de la planilla de septiembre-2016 (B/.274.2 millones) comprende B/.164.7 millones pagados a funcionarios del Gobierno Central y B/.109.5 millones a funcionarios del Sector descentralizado.

### 2.2 GOBIERNO CENTRAL

#### 2.2.1 Sueldo Bruto Total

La participación del Gobierno Central en la Planilla del Sector Público en el mes de septiembre de 2016 fue de 60.1% (B/.164.7 millones). (Ver Cuadro No.7)



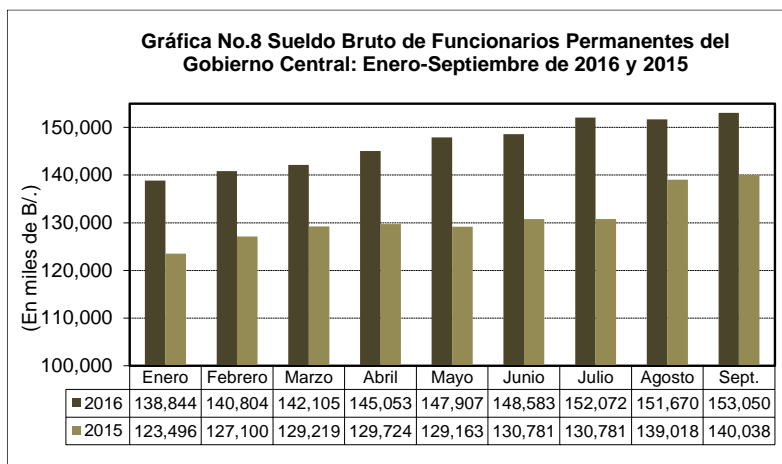
El Sueldo Bruto pagado en la Planilla del Gobierno Central, en septiembre de 2016 con respecto a agosto de 2016, aumentó en B/.3.3 millones (2.0%). (Ver Cuadro No.8)

La planilla del Gobierno Central para septiembre de 2016 con respecto a septiembre de 2015, aumentó en B/.15.8 millones (Ver Cuadro No.9).

### 2.2.2 Sueldo Bruto Permanentes

Al ser comparado con el mes anterior, el Sueldo Bruto de los funcionarios permanentes del Gobierno Central en septiembre de 2016, aumentó en B/.1.4 millones (0.9%). (Ver Cuadro No.8).

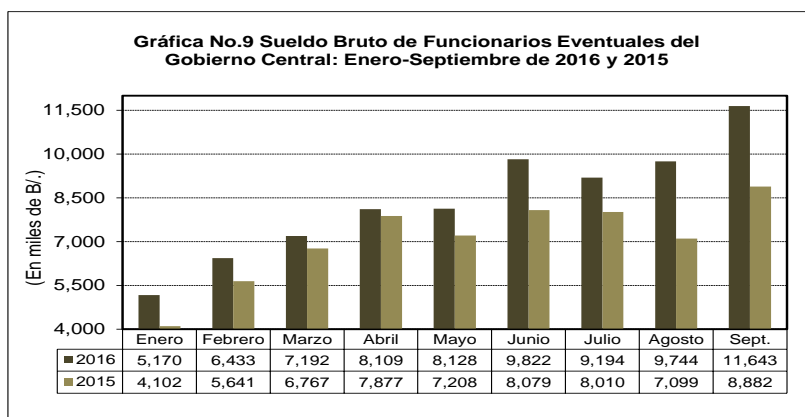
Con respecto a septiembre de 2015 aumentó en B/.13.0 millones; en éste destacan los siguientes incrementos: B/.4.0 millones en el Ministerio de Salud, B/.2.1 millones en el Órgano Judicial, B/.1.8 millones en el Ministerio de Seguridad Pública, y B/.1.3 millones en la Procuraduría General de la Nación. (Ver Cuadro No.9)



### 2.2.3 Sueldo Bruto Eventuales

Del mes de agosto de 2016 a septiembre de 2016 el Gobierno Central registró un aumento de B/.1.9 millones (19.5%) en el monto pagado a eventuales, al pasar de B/.9.7 millones en agosto de 2016 a B/.11.6 millones en septiembre de 2016.

Con respecto a septiembre de 2015, se registró un aumento de B/.2.8 millones (31.1%), en el Sueldo Bruto de los funcionarios eventuales del Gobierno Central. En este aumento neto incidieron: el Ministerio de Educación con B/.1.6 millones, el Ministerio de Salud con B/.1.0 millones, y la Procuraduría General de la Nación con B/.165.0 miles (Ver cuadro No.9).



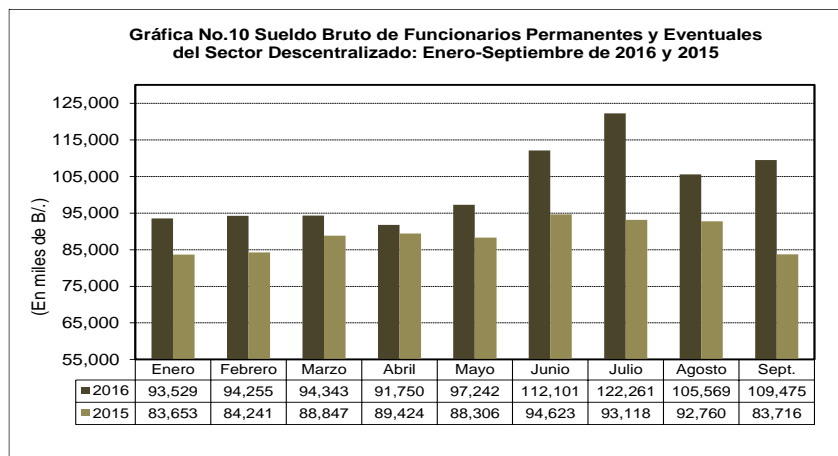
## 2.3 SECTOR DESCENTRALIZADO

### 2.3.1 Sueldo Bruto Total

El Sector Descentralizado, registró en el mes de septiembre de 2016 un Sueldo Bruto en funcionarios permanentes y eventuales de B/.109.5 millones (Ver cuadro No.7).

Al ser comparada con el monto del mes de agosto de 2016, registró un aumento de B/.3.9 millones (3.7 %).

Con respecto a igual período de 2015 se registró un aumento de B/. 25.8 millones (30.8%).



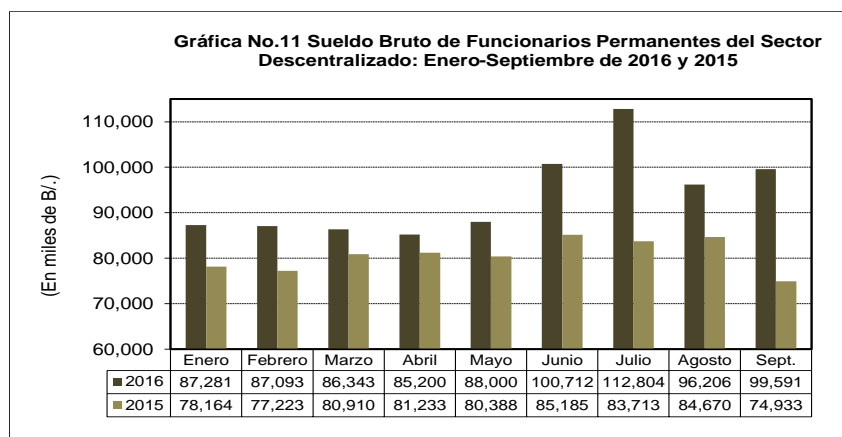
### 2.3.2 Sueldo Bruto Permanentes

El Sueldo Bruto de los funcionarios permanentes del Sector Descentralizado a septiembre de 2016 alcanzó un monto de B/.99.6 millones. (Ver cuadro No.7).

Al ser comparada con el monto del mes de agosto de 2016, el sueldo bruto de empleados permanentes registró un aumento de B/.3.4 millones (3.5 %).

Con respecto a septiembre de 2015 el monto pagado a personal permanente representó un aumento de 32.9% (B/.24.7 millones)

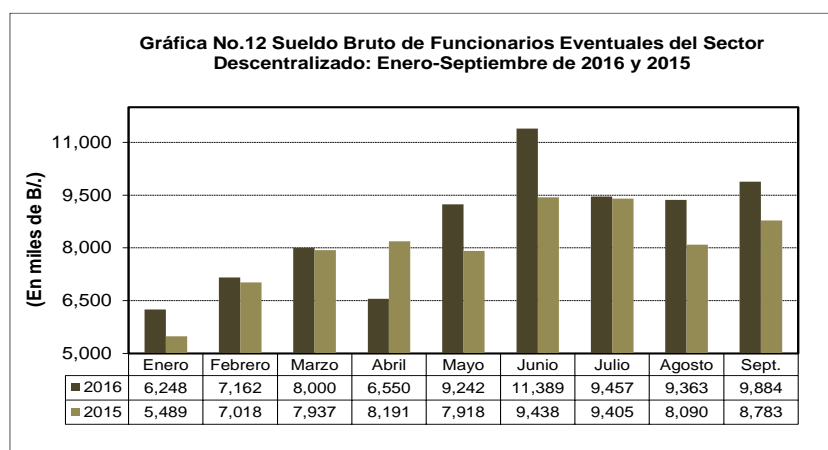
Las instituciones que registraron los mayores aumentos fueron: Caja de Seguro Social con B/.18.0 millones, Universidad de Panamá con B/.2.6 millones, el Instituto de Acueductos y Alcantarillados Nacionales con B/.0.6 millones, la Universidad Autónoma de Chiriquí con B/.0.7 millones, y la Universidad Tecnológica de Panamá con B/.0.5 millones. (Ver Cuadro No.9).



### 2.3.3 Sueldo Bruto Eventuales

Con respecto a agosto de 2016, la planilla de funcionarios eventuales del Sector Descentralizado registró un aumento de B/.0.5 millones (5.6%).

Con respecto a septiembre de 2015, el aumento fue de B/.1.1 millones (12.5%). Las instituciones que presentaron los mayores aumentos en el pago del sueldo bruto a personal eventual fueron la Universidad de Panamá con B/.597 mil, la Caja de Seguro Social con B/.422.0 mil, y la Universidad Especializada de Las Américas con B/.180 mil. (Ver Cuadro No.9)



**Cuadro No.3 Número de Funcionarios Permanentes y Eventuales en el Sector Público:**  
Enero-Septiembre de 2016

No.	ENTIDAD	ENERO	FEBRERO	MARZO	ABRIL	MAYO (R)	JUNIO	JULIO	AGOSTO	SEPTIEMBRE	Promedio Mensual
<b>TOTAL SECTOR PÚBLICO</b>		<b>205,142</b>	<b>211,275</b>	<b>212,994</b>	<b>215,941</b>	<b>216,398</b>	<b>219,646</b>	<b>219,052</b>	<b>221,297</b>	<b>222,013</b>	<b>215,973</b>
<b>Gobierno Central</b>		<b>130,372</b>	<b>133,325</b>	<b>136,279</b>	<b>137,571</b>	<b>138,146</b>	<b>139,137</b>	<b>140,176</b>	<b>141,110</b>	<b>142,589</b>	<b>121,791</b>
1	Asamblea Nacional	1,627	1,754	1,873	1,956	1,983	1,982	2,005	2,059	2,054	1,693
2	Contraloría General de la República	3,382	3,407	3,414	3,443	3,446	3,497	3,556	3,580	3,580	3,081
3	Ministerio de la Presidencia	2,083	2,192	2,146	2,177	2,164	2,198	2,190	2,182	2,176	1,926
	Servicio de Protección Institucional (SPI)	1,846	1,840	1,877	1,826	1,834	1,811	1,811	1,808	1,807	1,628
4	Ministerio de Gobierno	3,184	3,231	3,277	3,305	3,302	3,342	3,367	3,468	3,495	2,942
5	Ministerio de Seguridad Pública	27,347	27,357	27,433	27,737	27,844	27,776	28,029	28,046	28,320	24,619
6	Ministerio de Relaciones Exteriores	581	601	620	613	615	616	614	610	608	541
7	Ministerio de Educación	50,472	51,593	53,997	54,524	54,624	55,109	55,832	56,311	56,796	48,051
8	Ministerio de Comercio e Industrias	761	970	976	964	975	985	990	988	998	845
9	Ministerio de Obras Públicas	2,251	2,423	2,406	2,389	2,411	2,409	2,230	2,413	2,398	2,104
10	Ministerio de Desarrollo Agropecuario	1,870	1,902	1,923	1,927	1,951	1,974	1,990	2,018	2,038	1,728
11	Ministerio de Salud	15,162	15,708	15,818	15,977	16,037	16,109	16,141	16,268	16,403	14,136
12	Ministerio de Trabajo y Desarrollo Laboral	1,056	1,103	1,151	1,074	1,127	1,130	1,133	1,150	1,173	992
13	Ministerio de Vivienda y Ordenamiento Territorial	897	904	907	900	898	900	898	901	907	801
14	Ministerio de Economía y Finanzas	3,167	3,317	3,332	3,357	3,344	3,361	3,371	3,371	3,367	2,958
15	Ministerio de Desarrollo Social	1,382	1,407	1,395	1,627	1,642	1,642	1,642	1,657	1,649	1,377
16	Ministerio de Ambiente 1/	1,446	1,504	1,442	1,527	1,529	1,533	1,548	1,547	1,548	1,342
17	Órgano Judicial	3,972	4,065	4,167	4,119	4,124	4,157	4,219	4,092	4,587	3,657
18	Procuraduría General de la Nación	4,229	4,197	4,229	4,208	4,350	4,455	4,562	4,630	4,685	3,873
19	Tribunal Electoral	2,235	2,421	2,473	2,505	2,530	2,539	2,531	2,535	2,537	2,197
20	Procuraduría de la Administración	168	173	168	168	172	172	181	181	180	154
21	Fiscalía General Electoral	148	147	147	146	150	151	151	152	149	132
22	Tribunal de Cuentas	98	99	97	97	96	97	100	99	98	87
23	Fiscalía General de Cuentas	97	96	98	96	94	95	94	96	97	85
24	Defensoría del Pueblo	190	192	189	184	179	180	178	175	172	163
25	Tribunal Administrativo Tributario	66	67	69	70	70	71	71	70	71	62
	Asamblea de Representantes	655	655	655	655	655	846	742	703	696	618
<b>Sector Descentralizado</b>		<b>74,770</b>	<b>77,950</b>	<b>76,715</b>	<b>78,370</b>	<b>78,252</b>	<b>80,509</b>	<b>78,876</b>	<b>80,187</b>	<b>79,424</b>	<b>69,514</b>
<b>Instituciones Descentralizadas</b>		<b>54,833</b>	<b>57,114</b>	<b>55,658</b>	<b>57,604</b>	<b>57,623</b>	<b>59,384</b>	<b>57,647</b>	<b>58,773</b>	<b>58,030</b>	<b>50,960</b>
1	Autoridad del Tránsito y Transporte Terrestre	786	981	1,015	1,087	1,128	1,152	1,162	1,179	1,172	943
2	Autoridad Nacional de los Servicios Públicos	426	435	435	440	435	437	450	450	449	390
3	Caja de Seguro Social	28,552	29,122	27,186	28,470	27,078	28,615	27,030	28,735	27,440	24,976
4	Autoridad de Protección al Consumidor y Defensa de la	435	469	470	467	466	470	478	476	470	415
5	Sistema de Ahorro y Capitalización	26	30	30	30	31	30	31	31	30	27
	Instituto para la Formación y Aprovechamiento de los Recursos										
6	Humanos	620	736	739	742	762	774	791	790	782	662
7	Instituto de Investigación Agropecuaria de Panamá	527	525	525	525	529	529	533	533	532	470
8	Instituto Nacional de Cultura	879	873	948	953	969	1,009	1,025	1,032	1,027	854
9	Instituto Panameño de Deportes	409	562	721	746	753	752	761	764	759	608
	Instituto Nacional de Formación Profesional y Capacitación para el										
10	Desarrollo Humano	398	546	560	571	591	589	587	632	645	497
11	Instituto Panameño de Rehabilitación Especial	1,744	1,780	1,779	1,854	1,934	1,976	1,990	2,037	2,062	1,677
12	Autoridad Nacional para la Innovación Gubernamental	120	124	124	125	126	124	123	131	122	111
13	Instituto Panameño Autónomo Cooperativo	375	393	397	406	406	436	451	444	442	368
14	Autoridad de Turismo de Panamá	282	413	343	361	370	369	365	361	363	318
15	Instituto Conmemorativo Gorgas de Estudios de la Salud	286	291	290	294	293	292	293	293	293	259
16	Registro Público de Panamá	712	727	730	723	722	715	728	726	724	643
17	Universidad Autónoma de Chiriquí	1,746	1,973	1,907	1,946	2,758	2,057	2,045	1,945	2,030	1,820
18	Universidad de Panamá	8,995	8,840	8,784	8,794	8,826	8,830	9,052	8,936	8,987	7,895
19	Universidad Especializada de Las Américas	668	732	947	1,173	1,409	1,811	1,231	1,287	1,724	1,029
20	Universidad Tecnológica de Panamá	2,386	2,811	2,879	3,018	3,114	3,515	3,591	3,054	3,059	2,708
21	Universidad Marítima Internacional de Panamá	180	194	193	195	199	199	202	213	216	175
22	Sistema Estatal de Radio y Televisión	348	352	349	348	356	354	354	355	354	313
23	Autoridad Panameña de Seguridad de Alimentos	288	288	298	302	299	300	303	302	302	264
24	Dirección General de Contrataciones Públicas	84	83	85	88	89	89	90	91	90	78
25	Secretaría Nacional de Ciencia, Tecnología e Innovación	145	158	164	165	167	170	169	168	140	145
26	Autoridad de los Recursos Acuáticos	340	345	356	358	369	372	369	370	373	320
27	Tribunal Administrativo de Contrataciones Públicas	43	44	44	44	44	44	42	39	38	38
28	Autoridad de la Micro, Pequeña y Mediana Empresa	196	208	205	204	228	204	206	203	202	184
29	Zona Franca del Banú	14	14	13	12	11	14	14	12	12	12
30	Secretaría Nacional de Discapacidad	184	220	222	215	219	219	222	222	220	191
31	Autoridad Nacional de Aduanas	1,360	1,563	1,590	1,601	1,577	1,571	1,583	1,587	1,614	1,381
32	Instituto Nacional de la Mujer	84	94	137	150	153	153	155	157	155	120
33	Secretaría Nacional de Niñez, Adolescencia y Familia	191	188	195	198	207	212	213	214	204	180
34	Autoridad Nacional de Administración de Tierras	853	850	845	839	847	844	848	848	837	753
35	Autoridad de Pasaportes de Panamá	106	103	104	107	107	106	108	106	108	94
36	Autoridad Nacional de Transparencia y Acceso a la Información	45	47	49	53	51	51	52	50	53	44



**Cuadro No.3 Número de Funcionarios Permanentes y Eventuales en el Sector Público  
Enero-Septiembre de 2016 (Conclusión)**

No.	ENTIDAD	ENERO	FEBRERO	MARZO	ABRIL	MAYO	JUNIO	JULIO	AGOSTO	SEPTIEMBRE	Promedio Mensual
	<b>Empresas Públicas</b>	<b>13,198</b>	<b>13,868</b>	<b>14,054</b>	<b>13,880</b>	<b>13,778</b>	<b>14,197</b>	<b>14,293</b>	<b>14,470</b>	<b>14,435</b>	<b>12,415</b>
37	Autoridad Marítima de Panamá	1,591	1,581	1,578	1,581	1,614	1,631	1,637	1,631	1,633	1,427
38	Bingos Nacionales	43	43	43	41	41	44	41	45	44	38
39	Autoridad Aeronáutica Civil	824	822	821	816	813	811	817	810	811	726
40	Aeropuerto Internacional de Tocumen, S.A. 2/	1,239	1,476	1,337	1,423	1,248	1,392	1,378	1,411	1,385	1,212
41	Instituto de Acueductos y Alcantarillados Nacionales	2,797	3,084	3,047	3,083	3,128	3,330	3,416	3,482	3,463	2,819
42	Instituto de Mercadeo Agropecuario	692	703	707	727	737	745	747	745	737	645
43	Empresa de Transmisión Eléctrica, S.A.	438	451	797	481	467	475	481	476	471	452
44	Lotería Nacional de Beneficencia	1,959	1,962	1,955	1,953	1,950	1,951	1,973	1,976	1,987	1,742
45	Zona Libre de Colón	698	713	716	728	727	726	678	724	719	634
46	Empresa de Generación Eléctrica, S.A.	22	25	26	24	24	23	23	23	22	21
47	Agencia del Área Económica Especial Panamá Pacífico	104	112	111	111	111	104	108	107	106	96
48	Autoridad de Aseo Urbano y Domiciliario	2,467	2,571	2,583	2,574	2,578	2,610	2,646	2,674	2,697	2,300
49	Empresa Nacional de Autopistas, S.A.	17	17	18	17	18	18	17	16	17	15
50	Empresa Metro de Panamá, S.A.	307	308	315	321	322	337	331	350	343	288
	<b>Intermediarios Financieros</b>	<b>6,739</b>	<b>6,968</b>	<b>7,003</b>	<b>6,886</b>	<b>6,851</b>	<b>6,928</b>	<b>6,936</b>	<b>6,944</b>	<b>6,959</b>	<b>6,139</b>
51	Superintendencia de Bancos	433	432	433	434	434	434	449	450	447	389
52	Banco de Desarrollo Agropecuario	690	709	721	717	718	725	733	737	732	639
53	Banco Hipotecario Nacional	305	321	322	325	328	306	309	307	305	280
54	Banco Nacional de Panamá	3,226	3,206	3,183	3,164	3,157	3,162	3,161	3,174	3,179	2,826
55	Caja de Ahorros	1,726	1,935	1,872	1,832	1,863	1,885	1,855	1,850	1,878	1,646
56	Superintendencia del Mercado de Valores	109	108	109	108	109	108	112	116	116	98
57	Instituto de Seguro Agropecuario	186	195	302	246	184	246	254	246	238	207
58	Superintendencia de Seguros y Reaseguros	64	62	61	60	58	62	63	64	64	55

1/ Creado mediante Ley 8 de 25 de marzo de 2015; reemplaza a la Autoridad Nacional del Ambiente.

2/ La Sociedad Anónima Aeropuerto Internacional de Tocumen es responsable de la administración de cinco aeropuertos internacionales: Enrique Jiménez (Colón), Enrique Malek (Chiriquí), Scarlett Martínez (Coclé), Panamá Pacífico (Panamá Oeste) y Tocumen (Panamá).

**Cuadro No.4 Sueldo Bruto Mensual y Acumulado de Funcionarios Permanentes y Eventuales en el Sector Público:**  
**Enero-Septiembre de 2016**  
(En miles de B/.)

No.	ENTIDAD	ENERO	FEBRERO	MARZO	ABRIL	MAYO (R)	JUNIO	JULIO	AGOSTO	SEPTIEMBRE	Monto Acumulado
<b>TOTAL SECTOR PÚBLICO</b>		<b>237,543</b>	<b>241,492</b>	<b>243,640</b>	<b>244,912</b>	<b>253,277</b>	<b>270,506</b>	<b>283,527</b>	<b>266,982</b>	<b>274,168</b>	<b>2,316,048</b>
<b>Gobierno Central</b>		<b>144,014</b>	<b>147,237</b>	<b>149,297</b>	<b>153,162</b>	<b>156,035</b>	<b>158,405</b>	<b>161,266</b>	<b>161,414</b>	<b>164,693</b>	<b>1,395,523</b>
1	Asamblea Nacional	1,861	2,148	2,132	2,292	2,272	2,273	2,318	2,451	2,379	20,126
2	Contraloría General de la República	4,390	4,434	4,490	4,944	4,662	4,715	4,769	4,908	4,784	42,096
3	Ministerio de la Presidencia	2,034	2,300	2,177	2,211	2,224	2,330	2,283	2,267	2,273	20,098
	Servicio de Protección Institucional (SPI)	1,830	1,826	1,827	1,813	1,812	1,807	1,817	1,822	1,825	16,380
4	Ministerio de Gobierno	2,426	2,570	2,549	2,618	2,618	2,743	2,686	2,801	2,831	23,842
5	Ministerio de Seguridad Pública	27,840	27,929	27,794	28,542	28,619	28,569	29,756	29,262	29,321	257,632
6	Ministerio de Relaciones Exteriores	717	743	777	774	779	782	782	795	783	6,932
7	Ministerio de Educación	57,768	58,154	60,793	61,821	61,597	62,822	63,763	63,416	64,995	555,129
8	Ministerio de Comercio e Industrias	726	930	941	945	969	979	974	973	1,011	8,448
9	Ministerio de Obras Públicas	1,464	1,698	1,683	1,673	1,740	1,695	1,571	1,701	1,697	14,922
10	Ministerio de Desarrollo Agropecuario	2,250	2,317	2,336	2,351	2,376	2,427	2,458	2,483	2,502	21,500
11	Ministerio de Salud	19,713	20,439	20,140	20,628	23,513	23,748	24,482	24,975	24,834	202,472
12	Ministerio de Trabajo y Desarrollo Laboral	972	1,097	1,016	997	1,053	1,041	1,071	1,159	1,117	9,523
13	Ministerio de Vivienda y Ordenamiento Territorial	687	715	720	718	717	718	729	725	737	6,466
14	Ministerio de Economía y Finanzas	4,054	4,015	3,954	4,002	3,978	4,032	4,038	4,063	4,057	36,193
15	Ministerio de Desarrollo Social	943	998	989	1,157	1,181	1,169	1,180	1,183	1,187	9,987
16	Ministerio de Ambiente 1/	1,456	1,533	1,468	1,561	1,590	1,650	1,670	1,731	1,711	14,370
17	Órgano Judicial	4,770	4,882	4,928	4,930	4,914	4,982	5,047	4,882	6,607	45,942
18	Procuraduría General de la Nación	4,625	4,629	4,680	4,921	5,163	5,246	5,432	5,442	5,663	45,801
19	Tribunal Electoral	1,716	2,098	2,129	2,486	2,362	2,440	2,369	2,381	2,394	20,375
20	Procuraduría de la Administración	183	192	184	188	191	191	199	202	200	1,730
21	Fiscalía General Electoral	169	167	167	167	171	171	171	171	168	1,522
22	Tribunal de Cuentas	148	147	144	148	145	146	150	147	147	1,322
23	Fiscalía General de Cuentas	136	134	138	133	128	131	127	136	139	1,202
24	Defensoría del Pueblo	189	193	190	185	185	183	179	176	171	1,651
25	Tribunal Administrativo Tributario	95	97	99	102	101	103	102	102	105	907
	Asamblea de Representantes	852	852	852	855	975	1,312	1,143	1,060	1,055	8,956
<b>Sector Descentralizado</b>		<b>93,529</b>	<b>94,255</b>	<b>94,343</b>	<b>91,750</b>	<b>97,242</b>	<b>112,101</b>	<b>122,261</b>	<b>105,569</b>	<b>109,475</b>	<b>920,525</b>
<b>Instituciones Descentralizadas</b>		<b>73,647</b>	<b>73,883</b>	<b>74,074</b>	<b>71,019</b>	<b>76,315</b>	<b>91,244</b>	<b>100,223</b>	<b>83,953</b>	<b>87,964</b>	<b>732,322</b>
1	Autoridad del Tránsito y Transporte Terrestre	560	796	726	825	813	833	836	842	846	7,077
2	Autoridad Nacional de los Servicios Públicos	616	638	637	646	638	641	657	653	662	5,788
3	Caja de Seguro Social	43,125	41,897	40,694	38,816	41,263	56,421	60,975	48,990	49,860	422,041
4	Autoridad de Protección al Consumidor y Defensa de la Competencia	382	419	419	424	418	434	434	434	424	3,788
5	Sistema de Ahorro y Capitalización	36	47	42	41	42	43	45	47	45	388
6	Instituto para la Formación y Aprovechamiento de los Recursos Humanos	493	569	557	564	594	578	597	587	589	5,128
7	Instituto de Investigación Agropecuaria de Panamá	298	299	300	301	302	299	303	304	304	2,710
8	Instituto Nacional de Cultura	731	733	820	866	913	948	944	950	946	7,851
9	Instituto Panameño de Deportes	280	489	493	547	543	535	534	539	541	4,501
	Instituto Nacional de Formación Profesional y Capacitación para el Desarrollo Humano	308	504	438	456	485	470	475	518	529	4,183
11	Instituto Panameño de Rehabilitación Especial	2,054	2,091	2,089	2,248	2,439	2,355	2,388	2,663	2,468	20,795
12	Autoridad Nacional para la Innovación Gubernamental	231	239	237	238	240	235	233	233	229	2,115
13	Instituto Panameño Autónomo Cooperativo	307	343	351	374	375	407	421	422	430	3,430
14	Autoridad de Turismo de Panamá	255	455	350	432	407	416	396	377	381	3,469
15	Instituto Conmemorativo Gorgas de Estudios de la Salud	360	354	350	356	348	349	354	434	393	3,298
16	Registro Público de Panamá	615	632	641	638	642	633	652	643	653	5,749
17	Universidad Autónoma de Chiriquí	2,724	2,943	2,821	2,859	3,188	1,789	3,062	3,029	3,532	25,947
18	Universidad de Panamá	11,696	10,869	11,558	9,896	11,638	12,129	16,037	11,952	14,323	110,098
19	Universidad Especializada de Las Américas	644	643	913	1,171	1,457	1,576	957	993	1,413	9,767
20	Universidad Tecnológica de Panamá	3,598	4,207	4,976	4,640	4,799	5,341	5,078	4,524	4,546	41,709
21	Universidad Marítima Internacional de Panamá	262	285	280	280	292	291	296	306	311	2,603
22	Sistema Estatal de Radio y Televisión	338	342	337	349	369	364	369	374	368	3,210
23	Autoridad Panameña de Seguridad de Alimentos	319	323	322	335	326	327	342	335	332	2,961
24	Dirección General de Contrataciones Públicas	119	120	121	124	128	131	133	135	130	1,141
25	Secretaría Nacional de Ciencia, Tecnología e Innovación	254	264	285	285	284	308	303	301	271	2,555
26	Autoridad de los Recursos Acuáticos	355	356	369	373	393	385	378	374	389	3,372
27	Tribunal Administrativo de Contrataciones Públicas	62	64	64	64	64	64	66	55	59	562
28	Autoridad de la Micro, Pequeña y Mediana Empresa	226	244	243	177	215	246	245	239	237	2,072
29	Zona Franca del Barú	12	10	10	11	12	10	10	11	11	97
30	Secretaría Nacional de Discapacidad	193	231	222	217	223	220	228	229	229	1,992
31	Autoridad Nacional de Aduanas	978	1,229	1,152	1,174	1,166	1,172	1,170	1,161	1,231	10,433
32	Instituto Nacional de la Mujer	80	115	124	140	137	143	145	145	142	1,171
33	Secretaría Nacional de Niñez, Adolescencia y Familia	161	158	165	171	185	181	178	182	167	1,548
34	Autoridad Nacional de Administración de Tierras	795	797	789	789	793	788	793	791	777	7,112
36	Autoridad de Pasaportes de Panamá	107	104	104	111	107	105	108	105	115	966
37	Autoridad Nacional de Transparencia y Acceso a la Información	73	74	75	81	77	77	81	76	81	695

**Cuadro No.4 Sueldo Bruto Mensual y Acumulado de Funcionarios Permanentes y Eventuales en el Sector Público:  
Enero-Septiembre de 2016 (Conclusión)  
(En miles de B./)**

No.	ENTIDAD	ENERO	FEBRERO	MARZO	ABRIL	MAYO	JUNIO	JULIO	AGOSTO	SEPTIEMBRE	Monto Acumulado
	<b>Empresas Públicas</b>	<b>11,716</b>	<b>12,259</b>	<b>12,084</b>	<b>12,530</b>	<b>12,823</b>	<b>12,728</b>	<b>13,694</b>	<b>13,255</b>	<b>13,235</b>	<b>114,325</b>
38	Autoridad Marítima de Panamá	1,644	1,627	1,623	1,649	1,736	1,761	1,753	1,744	1,733	15,270
39	Bingos Nacionales	25	28	28	27	27	28	28	29	29	249
40	Autoridad Aeronáutica Civil	907	904	904	920	987	993	1,035	980	981	8,611
41	Aeropuerto Internacional de Tocumen, S.A. 2/	1,405	1,301	1,321	1,457	1,355	1,387	1,433	1,500	1,387	12,546
42	Instituto de Acueductos y Alcantarillados Nacionales	2,324	2,706	2,912	2,673	2,725	2,681	2,965	2,613	2,988	24,587
43	Instituto de Mercadeo Agropecuario	450	501	498	509	624	544	547	649	517	4,839
44	Empresa de Transmisión Eléctrica, S.A.	750	789	462	854	839	895	913	859	861	7,222
45	Lotería Nacional de Beneficencia	1,287	1,306	1,313	1,383	1,427	1,366	1,692	1,459	1,475	12,708
46	Zona Libre de Colón	545	586	573	584	585	575	579	573	575	5,175
47	Empresa de Generación Eléctrica, S. A.	41	45	46	46	47	46	47	44	41	403
48	Agencia del Área Económica Especial Panamá Pacífico	161	159	156	157	158	162	159	162	179	1,453
49	Autoridad de Aseo Urbano y Domiciliario	1,676	1,800	1,745	1,738	1,744	1,763	2,006	1,879	1,912	16,263
50	Empresa Nacional de Autopistas, S.A.	46	46	55	49	49	47	47	46	43	428
51	Empresa Metro de Panamá, S.A.	455	461	448	484	520	480	490	719	514	4,571
	<b>Intermediarios Financieros</b>	<b>8,166</b>	<b>8,113</b>	<b>8,185</b>	<b>8,201</b>	<b>8,104</b>	<b>8,129</b>	<b>8,344</b>	<b>8,360</b>	<b>8,276</b>	<b>73,878</b>
52	Superintendencia de Bancos	714	718	720	723	720	721	736	738	737	6,527
53	Banco de Desarrollo Agropecuario	642	681	697	696	709	706	753	755	747	6,386
54	Banco Hipotecario Nacional	118	139	125	131	136	123	126	126	121	1,145
55	Banco Nacional de Panamá	4,086	3,952	3,998	4,027	3,947	3,947	4,048	4,077	4,012	36,094
56	Caja de Ahorros	2,168	2,150	2,163	2,129	2,132	2,132	2,131	2,146	2,139	19,290
57	Superintendencia del Mercado de Valores	223	231	221	227	225	223	231	236	238	2,055
58	Instituto de Seguro Agropecuario	121	153	173	183	148	187	228	190	190	1,573
59	Superintendencia de Seguros y Reaseguros	94	89	88	85	87	90	91	92	92	808

1/ Creado mediante Ley 8 de 25 de marzo de 2015; reemplaza a la Autoridad Nacional del Ambiente.

2/ La Sociedad Anónima Aeropuerto Internacional de Tocumen es responsable de la administración de cinco aeropuertos internacionales: Enrique Jiménez (Colón), Enrique Malek (Chiriquí), Scarlett Martínez (Coclé), Panamá Pacífico (Panamá Oeste) y Tocumen (Panamá).

**Cuadro No.5 Número de Funcionarios Permanentes y Eventuales en el Sector Público**  
Enero-Septiembre de 2015

No.	ENTIDAD	ENERO (R)	FEBRERO (R)	MARZO	ABRIL	MAYO	JUNIO	JULIO	AGOSTO	SEPTIEMBRE	Promedio Mensual
	<b>TOTAL SECTOR PÚBLICO</b>	<b>195,121</b>	<b>203,673</b>	<b>205,355</b>	<b>206,016</b>	<b>207,689</b>	<b>211,488</b>	<b>212,755</b>	<b>212,841</b>	<b>214,120</b>	<b>207,673</b>
	<b>Gobierno Central</b>	<b>123,865</b>	<b>129,706</b>	<b>130,668</b>	<b>131,230</b>	<b>132,362</b>	<b>132,984</b>	<b>134,605</b>	<b>135,547</b>	<b>136,723</b>	<b>131,966</b>
1	Asamblea Nacional	1,611	1,605	1,604	1,830	1,964	1,972	1,979	1,967	1,973	1,834
2	Contraloría General de la República	3,329	3,349	3,340	3,326	3,349	3,391	3,393	3,458	3,481	3,380
3	Ministerio de la Presidencia	1,941	2,024	2,004	2,093	2,084	2,102	2,094	1,971	2,081	2,044
	Servicio de Protección Institucional (SPI)	1,464	1,464	1,730	1,646	1,649	1,643	1,646	1,764	1,673	1,631
4	Ministerio de Gobierno	2,909	2,995	3,124	3,064	3,080	3,068	3,067	3,107	3,108	3,058
5	Ministerio de Seguridad Pública	26,352	26,353	26,359	26,306	26,657	26,693	26,796	26,843	27,020	26,598
6	Ministerio de Relaciones Exteriores	572	609	607	624	623	620	613	618	614	611
7	Ministerio de Educación	47,562	51,671	52,222	52,689	53,314	53,610	53,980	54,853	55,489	52,821
8	Ministerio de Comercio e Industrias	787	929	921	934	931	942	911	943	964	918
9	Ministerio de Obras Públicas	2,518	2,643	2,638	2,632	2,624	2,619	2,606	2,606	2,599	2,609
10	Ministerio de Desarrollo Agropecuario	2,097	2,092	2,146	2,130	2,118	2,112	2,071	2,087	2,111	2,107
11	Ministerio de Salud	14,842	15,442	15,387	15,329	15,385	15,413	15,531	15,607	15,700	15,404
12	Ministerio de Trabajo y Desarrollo Laboral	1,084	1,139	1,129	1,109	1,118	1,125	1,135	1,147	1,141	1,125
13	Ministerio de Vivienda y Ordenamiento Territorial	1,070	1,058	1,033	1,023	1,021	1,007	990	971	977	1,017
14	Ministerio de Economía y Finanzas	2,857	3,141	3,162	3,193	3,185	3,249	3,373	3,396	3,434	3,221
15	Ministerio de Desarrollo Social	1,511	1,547	1,550	1,538	1,524	1,526	1,531	1,519	1,515	1,529
16	Ministerio de Ambiente 1/	-	-	-	-	-	-	1,383	1,403	1,413	467
17	Órgano Judicial	3,766	3,793	3,818	3,809	3,824	3,833	3,824	3,751	3,796	3,802
18	Procuraduría General de la Nación	4,003	3,946	3,916	3,929	3,907	3,917	3,929	3,947	3,963	3,940
19	Tribunal Electoral	2,235	2,506	2,573	2,608	2,586	2,600	2,218	2,072	2,218	2,402
20	Procuraduría de la Administración	154	162	166	164	163	173	169	168	168	165
21	Fiscalía General Electoral	101	136	135	147	142	144	148	146	147	138
22	Tribunal de Cuentas	95	97	96	99	100	101	99	98	97	98
23	Fiscalía General de Cuentas	101	102	101	101	101	100	100	102	100	101
24	Defensoría del Pueblo	190	184	185	186	190	184	188	188	187	187
25	Tribunal Administrativo Tributario	69	68	69	69	70	68	70	71	69	69
	Asamblea de Representantes	645	651	653	652	653	772	761	744	685	691
	<b>Sector Descentralizado</b>	<b>71,256</b>	<b>73,967</b>	<b>74,687</b>	<b>74,786</b>	<b>75,327</b>	<b>78,504</b>	<b>78,150</b>	<b>77,294</b>	<b>77,397</b>	<b>75,708</b>
	<b>Instituciones Descentralizadas</b>	<b>52,955</b>	<b>54,735</b>	<b>54,938</b>	<b>55,147</b>	<b>55,403</b>	<b>58,459</b>	<b>58,130</b>	<b>57,074</b>	<b>57,086</b>	<b>55,992</b>
1	Autoridad del Tránsito y Transporte Terrestre	909	1,021	1,056	1,085	1,093	1,099	1,069	977	1,112	1,047
2	Autoridad Nacional de los Servicios Públicos	383	380	384	384	393	404	406	408	414	395
	Autoridad Nacional del Ambiente	1,354	1,442	1,439	1,440	1,431	1,374	0	0	0	942
3	Caja de Seguro Social	25,871	26,433	26,042	26,039	25,843	27,746	28,421	27,713	27,781	26,877
4	Aut. de Protección al Consumidor y Defensa de la Comp.	434	418	441	463	470	467	469	463	474	455
5	Sistema de Ahorro y Capitalización	32	33	33	32	32	31	31	31	28	31
6	Instituto para la Formación y Aprovechamiento de los Recursos Humanos	494	688	715	737	746	739	748	745	762	708
7	Instituto de Investigación Agropecuaria de Panamá	539	533	523	525	526	524	527	527	531	528
8	Instituto Nacional de Cultura	934	913	907	898	891	936	952	952	944	925
9	Instituto Panameño de Deportes	452	794	804	813	818	823	823	827	818	775
10	Instituto Nacional de Formación Profesional y Capacitación para el Desarrollo Humano	402	485	495	480	501	508	510	507	505	488
11	Instituto Panameño de Rehabilitación Especial	1,739	1,742	1,767	1,826	1,880	1,908	1,914	1,945	1,964	1,854
12	Autoridad de Innovación Gubernamental	114	114	121	120	120	116	116	119	119	118
13	Instituto Panameño Autónomo Cooperativo	317	328	332	340	346	357	347	356	360	343
14	Autoridad de Turismo de Panamá	315	328	331	338	328	344	372	368	364	343
15	Instituto Conmemorativo Gorgas	279	282	283	288	283	285	290	292	293	286
16	Registro Público de Panamá	657	656	659	683	696	692	706	712	718	687
17	Universidad Autónoma de Chiriquí	1,800	1,739	1,805	1,825	1,896	1,975	1,985	2,084	2,075	1,909
18	Universidad de Panamá	8,570	8,545	8,373	8,302	8,390	8,451	8,502	8,590	8,686	8,490
19	Universidad Especializada de Las Américas	571	645	1,035	968	1,116	1,686	1,752	1,760	1,416	1,217
20	Universidad Tecnológica de Panamá	2,550	2,793	2,877	2,986	2,975	3,329	3,494	2,965	2,959	2,992
21	Universidad Marítima Internacional de Panamá	173	188	189	192	192	192	192	188	197	189
22	Sistema Estatal de Radio y Televisión	317	314	317	322	337	343	344	342	348	332
23	Autoridad Panameña de Seguridad de Alimentos	277	273	273	283	293	302	301	304	296	289
24	Dirección General de Contrataciones Públicas	81	78	78	82	75	77	74	76	80	78
25	Secretaría Nacional de Ciencia, Tecnología e Innovación	89	91	92	92	91	92	94	93	94	92
26	Autoridad de los Recursos Acuáticos	330	325	312	325	338	331	330	348	351	332
27	Tribunal de Contrataciones Públicas	48	48	44	44	43	44	44	44	42	45
28	Autoridad de la Micro, Pequeña y Mediana Empresa	155	186	197	191	197	201	200	200	199	192
29	Zona Franca del Barú	11	12	11	9	10	10	12	13	12	11
30	Secretaría Nacional de Discapacidad	173	174	174	175	175	183	185	193	195	181
31	Autoridad Nacional de Aduanas	1,337	1,498	1,578	1,583	1,599	1,611	1,625	1,642	1,646	1,569
32	Instituto Nacional de la Mujer	92	96	103	99	95	98	100	97	95	97
33	Secretaría Nal. de Niñez, Adolescencia y Familia	179	174	187	187	185	190	194	193	198	187
34	Autoridad Nacional de Administración de Tierras	861	844	843	856	861	854	859	855	864	855
35	Autoridad de Pasaportes de Panamá	88	87	83	92	93	94	99	100	100	93
36	Autoridad Nacional de Transparencia y Acceso a la Información	28	35	35	43	45	43	43	45	46	40

**Cuadro No.5 Número de Funcionarios Permanentes y Eventuales en el Sector Público  
Enero-Septiembre de 2015 (Conclusión)**

No.	ENTIDAD	ENERO (R)	FEBRERO (R)	MARZO	ABRIL	MAYO	JUNIO	JULIO	AGOSTO	SEPTIEMBRE	Promedio Mensual
	<b>Empresas Públicas</b>	<b>11,735</b>	<b>12,587</b>	<b>13,052</b>	<b>12,849</b>	<b>13,132</b>	<b>13,299</b>	<b>13,245</b>	<b>13,448</b>	<b>13,536</b>	<b>12,987</b>
37	Autoridad Marítima de Panamá	1,502	1,515	1,510	1,526	1,527	1,501	1,546	1,571	1,571	1,530
38	Bingos Nacionales	41	41	41	41	41	41	41	41	41	41
39	Autoridad Aeronáutica Civil	778	799	799	798	799	804	812	811	813	801
40	Tocumen, S.A. (Aeropuerto Internacional)	917	1,064	1,285	968	1,227	1,237	1,230	1,255	1,218	1,156
41	Instituto de Acueductos y Alcantarillados Nacionales	2,543	2,820	2,836	2,840	2,821	2,822	2,832	2,881	2,954	2,817
42	Instituto de Mercadeo Agropecuario	478	719	731	727	724	716	718	721	726	696
43	Empresa de Transmisión Eléctrica, S.A.	393	406	429	435	444	582	443	444	442	446
44	Lotería Nacional de Beneficencia	1,599	1,590	1,705	1,813	1,825	1,894	1,883	1,938	1,971	1,802
45	Zona Libre de Colón	624	645	688	704	693	688	703	709	714	685
46	Empresa de Generación Eléctrica, S. A.	22	22	23	25	24	23	21	26	26	24
47	Agencia del Área Económica Especial Panamá Pacífico	102	98	101	101	103	103	104	108	128	105
48	Autoridad de Aseo Urbano y Domiciliario	2,457	2,591	2,596	2,592	2,610	2,605	2,604	2,614	2,611	2,587
49	Empresa Nacional de Autopistas, S.A.	13	13	13	13	13	15	15	14	14	14
50	Empresa Metro de Panamá, S.A.	266	264	295	266	281	268	293	315	307	284
	<b>Intermediarios Financieros</b>	<b>6,566</b>	<b>6,645</b>	<b>6,697</b>	<b>6,790</b>	<b>6,792</b>	<b>6,746</b>	<b>6,775</b>	<b>6,772</b>	<b>6,775</b>	<b>6,729</b>
51	Superintendencia de Bancos	394	395	398	399	404	407	408	418	420	405
52	Banco de Desarrollo Agropecuario	616	640	666	684	692	702	699	700	702	678
53	Banco Hipotecario Nacional	313	324	336	328	324	324	325	323	320	324
54	Banco Nacional de Panamá	3,185	3,177	3,176	3,256	3,214	3,218	3,224	3,223	3,223	3,211
55	Caja de Ahorros	1,708	1,767	1,769	1,763	1,796	1,741	1,759	1,745	1,729	1,753
56	Superintendencia del Mercado de Valores	93	94	103	106	109	98	103	104	113	103
57	Instituto de Seguro Agropecuario	196	186	186	191	189	193	193	194	203	192
58	Superintendencia de Seguros	61	62	63	63	64	63	64	65	65	63

(R) Revisada

3/ Creado mediante Ley 8 de 25 de marzo de 2015; reemplaza a la Autoridad Nacional del Ambiente.

**Cuadro No.6 Sueldo Bruto Mensual y Acumulado de Funcionarios Permanentes y Eventuales en el Sector Público:**  
**Enero - Septiembre de 2015**  
**(En miles de B/.)**

No.	ENTIDAD	ENERO	FEBRERO	MARZO	ABRIL	MAYO	JUNIO	JULIO	AGOSTO	SEPTIEMBRE	Monto Acumulado
	<b>TOTAL SECTOR PÚBLICO</b>	<b>211,251</b>	<b>216,961</b>	<b>224,833</b>	<b>227,025</b>	<b>224,676</b>	<b>233,482</b>	<b>238,553</b>	<b>238,877</b>	<b>232,636</b>	<b>2,048,295</b>
	<b>Gobierno Central</b>	<b>127,598</b>	<b>132,741</b>	<b>135,987</b>	<b>137,601</b>	<b>136,371</b>	<b>138,860</b>	<b>145,435</b>	<b>146,117</b>	<b>148,920</b>	<b>1,249,630</b>
1	Asamblea Nacional	1,790	1,783	1,789	2,630	2,116	2,173	2,182	2,173	2,188	18,823
2	Contraloría General de la República	4,313	4,333	4,336	4,330	4,336	4,389	4,383	4,423	4,463	39,306
3	Ministerio de Presidencia	1,639	1,730	2,024	1,934	1,910	2,014	1,940	1,992	2,073	17,256
	Servicio de Protección Institucional (SPI)	1,342	1,335	1,736	1,472	1,471	1,471	1,634	1,737	1,662	13,859
4	Ministerio de Gobierno	1,893	1,921	2,279	2,115	2,087	2,312	2,236	2,258	2,269	19,369
5	Ministerio de Seguridad Pública	23,771	23,605	24,136	23,979	24,152	24,466	27,342	27,282	27,510	226,241
6	Ministerio de Relaciones Exteriores	613	682	676	754	719	746	709	853	758	6,510
7	Ministerio de Educación	52,332	56,680	57,674	58,457	57,993	58,712	60,398	61,296	62,761	526,302
8	Ministerio de Comercio e Industrias	681	797	822	847	857	898	880	900	892	7,574
9	Ministerio de Obras Públicas	1,538	1,610	1,605	1,629	1,642	1,644	1,724	1,656	1,682	14,729
10	Ministerio de Desarrollo Agropecuario	2,132	2,123	2,191	2,151	2,139	2,129	2,521	3,062	2,550	20,998
11	Ministerio de Salud	18,363	18,730	18,827	18,761	18,786	19,197	19,400	19,420	19,769	171,254
12	Ministerio de Trabajo y Desarrollo Laboral	988	941	957	962	942	969	997	983	993	8,733
13	Ministerio de Vivienda y Ordenamiento Territorial	741	727	709	703	701	692	687	724	736	6,420
14	Ministerio de Economía y Finanzas	3,241	3,359	3,429	3,488	3,500	3,649	3,767	2,872	3,928	31,233
15	Ministerio de Desarrollo Social	923	948	962	957	948	954	969	966	988	8,614
16	Ministerio de Ambiente 1/	-	-	-	-	-	-	1,360	1,418	1,396	4,175
17	Órgano Judicial	4,387	4,348	4,399	4,400	4,382	4,436	4,433	4,302	4,578	39,674
18	Procuraduría General de la Nación	3,721	3,678	3,692	4,293	4,043	4,123	4,185	4,192	4,185	36,112
19	Tribunal Electoral	1,657	1,865	1,971	1,977	1,884	1,926	1,700	1,686	1,716	16,382
20	Procuraduría de la Administración	160	169	174	173	173	185	179	180	179	1,570
21	Fiscalía General Electoral	143	155	154	168	159	161	166	168	166	1,441
22	Tribunal de Cuentas	136	144	143	147	148	153	147	146	146	1,310
23	Fiscalía General de Cuentas	143	139	140	141	140	139	143	145	139	1,269
24	Defensoría del Pueblo	195	188	187	188	193	187	193	191	189	1,712
25	Tribunal Administrativo Tributario	103	100	102	102	102	104	103	241	98	1,054
	Asamblea de Representantes	645	651	874	844	849	1,032	1,058	851	907	7,710
	<b>Sector Descentralizado</b>	<b>83,653</b>	<b>84,220</b>	<b>88,847</b>	<b>89,424</b>	<b>88,306</b>	<b>94,623</b>	<b>93,118</b>	<b>92,760</b>	<b>83,716</b>	<b>798,665</b>
	<b>Instituciones Descentralizadas</b>	<b>65,911</b>	<b>65,766</b>	<b>69,902</b>	<b>70,205</b>	<b>69,002</b>	<b>75,024</b>	<b>73,452</b>	<b>72,663</b>	<b>63,664</b>	<b>625,589</b>
1	Autoridad del Tránsito y Transporte Terrestre	658	693	768	760	741	754	731	685	805	6,595
2	Autoridad Nacional de los Servicios Públicos	516	501	517	515	528	581	567	565	592	4,881
3	Autoridad Nacional del Ambiente	1,199	1,250	1,307	1,282	1,306	1,346	0	0	0	7,690
4	Caja de Seguro Social	37,077	35,957	39,281	39,054	37,390	41,461	41,261	40,631	31,453	343,565
5	Aut. de Protec. al Consumidor y Defensa de la Comp.	405	365	433	407	399	409	430	409	425	3,682
6	Sistema de Ahorro y Capitalización	43	46	46	46	44	43	41	40	38	388
7	Instituto para la Formación y Aprovechamiento de los Recursos Humanos	358	490	518	545	525	538	501	465	562	4,502
8	Instituto de Investigación Agropecuaria de Panamá	304	300	294	288	288	294	696	300	300	3,064
9	Instituto Nacional de Cultura	764	754	761	755	742	831	823	809	788	7,028
10	Instituto Panameño de Deportes	272	450	496	486	486	509	497	514	516	4,225
11	Instituto Nacional de Formación Profesional y Capacitación para el Desarrollo Humano	279	334	339	340	354	377	365	446	367	3,202
12	Instituto Panameño de Rehabilitación Especial	2,020	2,006	2,068	2,160	2,166	2,321	2,234	2,295	2,306	19,577
13	Autoridad de Innovación Gubernamental	206	205	226	216	216	209	208	230	226	1,942
14	Instituto Panameño Autónomo Cooperativo	229	242	261	271	281	293	296	308	318	2,498
15	Autoridad de Turismo de Panamá	281	331	311	333	329	351	353	397	341	3,026
16	Instituto Conmemorativo Gorgas	331	311	312	317	341	351	355	353	366	3,038
17	Registro Público de Panamá	550	551	581	607	599	604	609	632	624	5,356
18	Universidad Autónoma de Chiriquí	2,276	2,253	2,290	2,319	2,421	2,488	2,603	3,129	3,023	22,803
19	Universidad de Panamá	10,170	10,333	10,168	10,499	10,698	10,747	10,871	11,026	11,163	95,676
20	Universidad Especializada de Las Américas	557	678	891	827	968	1,353	1,163	897	1,159	8,492
21	Universidad Tecnológica de Panamá	3,552	3,694	3,795	3,878	3,933	4,745	4,378	4,013	3,985	35,974
22	Universidad Marítima Internacional de Panamá	257	272	274	280	279	282	288	277	287	2,495
23	Sistema Estatal de Radio y Televisión	279	277	284	290	304	317	317	339	331	2,737
24	Autoridad Panameña de Seguridad de Alimentos	277	273	284	280	288	344	346	339	318	2,750
25	Dirección General de Contrataciones Públicas	108	103	109	114	95	102	100	64	118	912
26	Secretaría Nacional de Ciencia, Tecnología e Innovación	157	158	167	166	163	166	169	167	173	1,485
27	Autoridad de los Recursos Acuáticos	317	314	315	337	335	345	346	396	360	3,064
28	Tribunal de Contrataciones Públicas	70	70	64	64	63	64	64	103	62	623
29	Autoridad de la Micro, Pequeña y Mediana Empresa	173	242	267	245	264	245	237	223	298	2,193
30	Zona Franca del Barú	9	10	8	8	8	8	9	11	10	80
31	Secretaría Nacional de Discapacidad	172	168	171	175	169	176	176	199	199	1,600
32	Autoridad Nacional de Aduanas	897	1,010	1,135	1,084	1,088	1,139	1,170	1,183	1,197	9,904
33	Instituto Nacional de la Mujer	79	81	96	87	84	94	89	84	83	778
34	Secretaría Nal. de Niñez, Adolescencia y Familia	150	145	157	161	156	168	167	167	180	1,451
35	Autoridad Nacional de Administración de Tierras	797	768	779	821	793	807	818	798	526	6,907
36	Autoridad de Pasaporte de Panamá	80	75	75	109	88	91	105	103	97	822
37	Autoridad Nacional de Transparencia y Acceso a la Información	43	56	56	81	68	70	70	70	71	585

**Cuadro No.6 Sueldo Bruto Mensual y Acumulado de Funcionarios Permanentes y Eventuales en el Sector Público:**  
**Enero - Septiembre de 2015 (Conclusión)**  
 (En miles de B/.)

No.	Sistema Estatal de Radio y Televisión	ENERO	FEBRERO	MARZO	ABRIL	MAYO	JUNIO	JULIO	AGOSTO	SEPTIEMBRE	Monto Acumulado
	<b>Empresas Públicas</b>	<b>10,051</b>	<b>10,744</b>	<b>11,125</b>	<b>11,291</b>	<b>11,184</b>	<b>11,480</b>	<b>11,497</b>	<b>11,843</b>	<b>11,727</b>	<b>100,943</b>
38	Autoridad Marítima de Panamá	1,572	1,563	1,575	1,617	1,570	1,546	1,604	1,656	1,615	14,317
39	Bingos Nacionales	22	22	22	22	22	22	24	23	24	205
40	Autoridad Aeronáutica Civil	858	875	863	875	883	937	921	912	903	8,028
41	Tocumen, S.A. (Aeropuerto Internacional)	1,114	1,105	1,170	1,159	1,223	1,207	1,212	1,237	1,223	10,651
42	Instituto de Acueductos y Alcantarillados Nacionales	1,896	2,338	2,138	2,161	2,192	2,184	2,193	2,270	2,326	19,699
43	Instituto de Mercadeo Agropecuario	372	458	494	513	508	486	480	590	492	4,392
44	Empresa de Transmisión Eléctrica, S.A.	680	684	727	758	757	751	759	769	784	6,669
45	Lotería Nacional de Beneficencia	1,011	1,011	1,229	1,498	1,284	1,415	1,309	1,389	1,366	11,512
46	Zona Libre de Colón	478	492	609	545	542	570	560	567	577	4,938
47	Empresa de Generación Eléctrica, S.A.	39	38	40	47	40	39	37	43	40	363
48	Agencia del Área Económica Especial Panamá Pacífico	153	153	153	154	150	149	153	159	165	1,389
49	Autoridad de Aseo Urbano y Domiciliario	1,460	1,612	1,544	1,544	1,573	1,736	1,744	1,750	1,749	14,713
50	Empresa Nacional de Autopistas, S.A.	30	30	32	30	30	29	37	30	33	281
51	Empresa Metro de Panamá, S.A.	367	363	527	367	409	407	465	448	432	3,786
	<b>Intermediarios Financieros</b>	<b>7,691</b>	<b>7,711</b>	<b>7,820</b>	<b>7,928</b>	<b>8,119</b>	<b>8,118</b>	<b>8,168</b>	<b>8,254</b>	<b>8,325</b>	<b>72,133</b>
52	Superintendencia de Bancos	622	626	632	671	674	675	675	697	701	5,973
53	Banco de Desarrollo Agropecuario	523	566	588	594	675	672	653	673	657	5,601
54	Banco Hipotecario Nacional	108	118	118	116	118	119	118	116	122	1,054
55	Banco Nacional de Panamá	3,972	3,939	3,942	3,940	3,939	3,945	4,062	4,065	4,066	35,870
56	Caja de Ahorros	2,040	2,042	2,062	2,118	2,202	2,192	2,191	2,202	2,278	19,327
57	Superintendencia del Mercado de Valores	197	200	210	237	244	257	214	229	221	2,007
58	Instituto de Seguro Agropecuario	139	131	175	162	174	167	163	176	188	1,474
59	Superintendencia de Seguros	89	89	93	90	93	91	93	96	94	828

1/ Creado mediante Ley 8 de 25 de marzo de 2015; reemplaza a la Autoridad Nacional del Ambiente.

Cuadro No.7 SUELDO BRUTO MENSUAL Y NÚMERO DE FUNCIONARIOS, PERMANENTES Y EVENTUALES, EN EL SECTOR PÚBLICO: SEPTIEMBRE DE 2016

No.	ENTIDAD	PERMANENTES		EVENTUALES 2/		TOTALES				
		SUELDO BRUTO 1/ (en miles de B.) (1)	FUNCIONARIOS (2)	SUELDO PROMEDIO (en Bats.) (3)=(1)/(2)*1000	SUELDO BRUTO (en miles de B.) (4)	FUNCIONARIOS (5)	SUELDO PROMEDIO (en Bats.) (6)=(4)/(5)*1000	SUELDO BRUTO (en miles de B.) (7)=(4)/(5)	FUNCIONARIOS (8)=(2+5)	SUELDO PROMEDIO (en Bats.) (9)=(7)/(8)*1000
	<b>Gobierno Central</b>	<b>153,050</b>	<b>130,138</b>	<b>1,176</b>	<b>11,643</b>	<b>12,451</b>	<b>935</b>	<b>164,693</b>	<b>142,589</b>	<b>1,155</b>
1	Asamblea Nacional	1,999	1,664	1,201	380	390	974	2,379	2,054	1,158
2	Contraloría General de la República	4,488	3,260	1,377	296	320	4,784	4,784	3,580	1,336
3	Ministerio de la Presidencia	2,166	2,070	1,046	107	106	1,009	2,273	2,176	1,045
4	Servicio de Protección Institucional (SPI)	1,820	1,800	1,011	5	7	714	1,825	1,807	1,010
5	Ministerio de Gobierno	2,692	3,404	791	139	91	1,527	2,831	3,495	810
6	Ministerio de Relaciones Exteriores	28,848	27,880	440	473	440	1,035	28,321	28,320	1,035
7	Ministerio de Educación	708	561	1,262	75	47	1,596	783	608	1,288
8	Ministerio de Comercio e Industrias	58,717	49,596	1,184	6,278	7,200	872	64,995	56,796	1,144
9	Ministerio de Obras Públicas	1,566	765	1,016	234	233	1,004	1,011	988	1,013
10	Ministerio de Desarrollo Agropecuario	2,468	2,219	706	131	179	732	1,697	2,398	708
11	Ministerio de Salud	2,347	2,003	1,232	34	35	971	2,502	2,038	1,228
12	Ministerio de Vivienda y Ordenamiento Territorial	1,573	1,485	1,073	1,457	1,558	954	2,434	16,403	1,514
13	Ministerio de Trabajo y Desarrollo Laboral	737	903	813	323	310	1,042	1,177	1,103	1,007
14	Ministerio de Ecología y Fomento Ambiental	2,911	2,336	1,246	1,146	1,031	1,112	4,057	3,367	1,205
15	Ministerio de Ambiente 3/	1,093	1,538	711	94	111	847	1,187	1,649	1,200
16	Ministerio de Desarrollo Social	1,602	1,437	1,115	109	111	982	1,171	1,548	1,105
17	Órgano Judicial	6,582	4,566	1,442	25	21	1,190	6,607	4,587	1,440
18	Procuraduría General de la Nación	5,488	4,522	1,214	175	163	1,074	5,663	4,665	1,209
19	Tribunal Electoral	2,348	2,494	941	46	43	39	2,394	2,537	944
20	Procuraduría de la Administración	190	170	1,118	10	10	1,000	200	180	1,111
21	Fiscalía General Electoral	168	149	1,128	-	-	-	168	149	1,128
22	Tribunal de Cuentas	146	96	1,521	1	2	500	147	98	1,500
23	Fiscalía General de Cuentas	139	171	1,433	-	-	-	139	171	1,433
24	Defensoría del Pueblo	102	172	984	-	-	-	102	172	984
25	Tribunal Administrativo Tributario Representantes de Corregimientos	983	655	1,501	72	41	1,756	1,055	696	1,479
	<b>Sector Descentralizado</b>	<b>99,591</b>	<b>68,223</b>	<b>1,460</b>	<b>9,884</b>	<b>11,201</b>	<b>882</b>	<b>109,475</b>	<b>79,424</b>	<b>1,378</b>
	<b>Instituciones Descentralizadas</b>	<b>79,105</b>	<b>48,223</b>	<b>1,640</b>	<b>8,859</b>	<b>9,805</b>	<b>904</b>	<b>87,964</b>	<b>58,030</b>	<b>1,516</b>
1	Autoridad del Tránsito y Transporte Terrestre	602	787	765	244	385	634	846	1,172	722
2	Autoridad Nacional de los Servicios Públicos	662	449	1,474	-	-	-	662	449	1,474
3	Caja de Seguro Social	47,910	26,132	1,833	1,950	1,308	1,491	49,860	27,440	1,817
4	Autoridad de Protección al Consumidor y Defensa de la Competencia	421	467	901	3	3	1,000	424	470	902
5	Sistema de Ahorro y Capitalización	38	23	1,652	7	7	1,000	45	30	1,500
6	Instituto para la Formación y Aprovechamiento de los Recursos Humanos	397	505	786	192	277	693	589	752	793
7	Instituto de Investigación Agropecuaria de Panamá	527	527	1,000	8	15	533	946	1,037	921
8	Instituto Nacional de Cultura	946	1,027	921	-	-	-	946	1,027	921
9	Instituto Nacional de Deportes	285	408	689	256	351	729	541	759	713
10	Instituto Nacional de Formación Profesional y Capacitación para el Desarrollo Humano	401	504	796	128	141	908	529	645	820
11	Instituto Panameño de Habilitación Especial	2,286	1,885	1,213	182	177	1,028	2,468	2,062	1,197
12	Autoridad Nacional para la Innovación Gubernamental	221	118	1873	8	4	2000	229	122	1877
13	Instituto Panameño Autónomo Cooperativo	353	380	929	77	62	1242	430	442	973
14	Autoridad de Turismo de Panamá	269	257	1,047	112	106	1,057	381	363	1,050
15	Instituto Comemorativo Gorgas de Estudios de la Salud	362	249	1,454	31	44	705	393	293	1,341
16	Registro Público de Panamá	635	715	888	18	9	2,000	653	724	902
17	Universidad Autónoma de Chiriquí	3,187	1,681	1,896	345	349	989	3,532	2,030	1,740
18	Universidad de Panamá	10,555	4,518	2,336	3,768	4,469	843	14,323	8,987	1,594
19	Universidad Especializada de Las Américas	570	462	1,234	843	1,262	668	1,413	1,724	820
20	Universidad Marítima Internacional de Panamá	4,272	2,694	1,586	274	365	751	4,546	3,059	1,486
21	Sistema Estatal de Radio y Televisión	269	176	1,528	42	40	1,050	311	216	1,440
22	Autoridad Panameña de Seguridad de Alimentos	341	302	1,063	19	13	1,462	368	354	1,040
23	Dirección General de Contrataciones Públicas	332	349	1,099	-	-	-	332	302	1,099
24	Secretaría Nacional de Ciencia, Tecnología e Innovación	142	86	1,642	6	4	1,500	150	90	1,494
25	Secretaría Nacional de Cultura	274	100	1,382	-	-	-	274	100	1,382
26	Comisión de Contrataciones Públicas	370	359	1,067	19	23	826	389	373	1,043
27	Tribunal Administrativo de Contrataciones Públicas	59	38	1,553	-	-	-	59	38	1,553
28	Autoridad de la Micro, Pequeña y Mediana Empresa	11	84	1,333	125	118	1,059	237	202	1,173
29	Zona Franca del Barú	11	12	917	-	-	-	11	12	917
30	Secretaría Nacional de Discapacidad	229	220	1,041	-	-	-	229	220	1,041
31	Autoridad Nacional de Aduanas	1,053	1,366	771	178	248	718	1,231	1,614	763
32	Instituto Nacional de la Mujer	130	138	942	12	17	706	142	155	816
33	Secretaría Nacional de Niñez, Adolescencia y Familia	164	201	816	3	3	1,000	167	204	816
34	Autoridad Nacional de Administración de Tierras	777	837	928	9	-	-	777	837	928
35	Autoridad de Pasaportes de Panamá	106	103	1,029	-	5	1,800	115	108	1,065
36	Autoridad Nacional de Transparencia y Acceso a la Información	81	53	1,528	-	-	-	81	53	1,528



**Cuadro No.7 SUELDO BRUTO MENSUAL Y NÚMERO DE FUNCIONARIOS, PERMANENTES Y EVENTUALES, EN EL SECTOR PÚBLICO:  
SEPTIEMBRE DE 2016 (Conclusión)**

No.	ENTIDAD	PERMANENTES			EVENTUALES 2/			TOTALES		
		SUELDO BRUTO 1/ (en miles de B./.) (1)	FUNCIONARIOS (2)	SUELDO PROMEDIO (en Balboas) (3)=(1)/(2)*1000	SUELDO BRUTO (en miles de B./.) (4)	FUNCIONARIOS (5)	SUELDO PROMEDIO (en Balboas) (6)=(4)/(5)*1000	SUELDO BRUTO (7)=(1+4)	FUNCIONARIOS (8)=(2+5)	SUELDO PROMEDIO (en Balboas) (9)=(7)/(8)*1000
	<b>Empresas Públicas</b>	<b>12,444</b>	<b>13,323</b>	<b>934</b>	<b>791</b>	<b>1,112</b>	<b>711</b>	<b>13,235</b>	<b>14,435</b>	<b>917</b>
37	Autoridad Marítima de Panamá	1,712	1,623	1,055	21	10	2,100	1,733	1,633	1,061
38	Bingos Nacionales	29	44	659	-	-	-	29	44	659
39	Autoridad Aeronáutica Civil	951	794	1,198	30	17	1,765	981	811	1,210
40	Aeropuerto Internacional de Tocumen, S.A. 4/	1,387	1,385	1,001	-	-	-	1,387	1,385	1,001
41	Instituto de Acueductos y Alcantarillados Nacionales	2,681	3,068	874	307	395	777	2,988	3,463	863
42	Instituto de Mercadeo Agropecuario	224	254	882	293	483	607	517	737	701
43	Empresa de Transmisión Eléctrica, S.A.	861	471	1,828	-	-	-	861	471	1,828
44	Lotería Nacional de Beneficencia	1,466	1,978	741	9	9	1,000	1,475	1,987	742
45	Zona Libre de Colón	536	685	782	39	34	1,147	575	719	800
46	Empresa de Generación Eléctrica, S.A.	41	22	1,864	-	-	-	41	22	1,864
47	Agencia del Área Económica Especial Panamá Pacífico	179	106	1,689	-	-	-	179	106	1,689
48	Autoridad de Aseo Urbano y Domiciliario	1,820	2,533	719	92	164	561	1,912	2,697	709
49	Empresa Nacional de Autopistas, S.A.	43	17	2,523	-	-	-	43	17	2,529
50	Empresa Metro de Panamá, S.A.	514	343	1,499	-	-	-	514	343	1,499
	<b>Intermediarios Financieros</b>	<b>8,042</b>	<b>6,675</b>	<b>1,205</b>	<b>234</b>	<b>284</b>	<b>824</b>	<b>8,276</b>	<b>6,959</b>	<b>1,189</b>
51	Superintendencia de Bancos	722	434	212	15	13	1154	737	447	1649
52	Banco de Desarrollo Agropecuario	679	661	1,027	68	71	958	747	732	1,020
53	Banco Hipotecario Nacional	113	291	388	8	14	571	121	305	397
54	Banco Nacional de Panamá	3,962	3,127	1,267	50	52	962	4,012	3,179	1,262
55	Caja de Ahorros	2,090	1,811	1,154	49	67	731	2,139	1,878	1,139
56	Superintendencia del Mercado de Valores	238	116	2,052	-	-	-	238	116	2,052
57	Instituto de Seguro Agropecuario	146	171	854	44	67	657	190	238	798
58	Superintendencia de Seguros y Reaseguros	92	64	1,438	-	-	-	92	64	1,438
	<b>Total del Sector Público</b>	<b>252,641</b>	<b>198,361</b>	<b>1,274</b>	<b>21,527</b>	<b>23,652</b>	<b>910</b>	<b>274,168</b>	<b>222,013</b>	<b>1,235</b>

1/ No se incluye pago correspondiente a vigencias expiradas.

2/ Incluye empleados transitorios y contingentes.

3/ Creado mediante Ley 8 de 25 de marzo de 2015; reemplaza a la Autoridad Nacional del Ambiente.

4/ La Sociedad Anónima Aeropuerto Internacional de Tocumen es responsable de la administración de cinco aeropuertos internacionales: Enrique Jiménez (Colón), Enrique Malek (Chiriquí), Scarlett Martínez (Cocle), Panamá Pacífico (Panamá Oeste) y Tocumen (Panamá).

a/ Incluye pago por B./2,629 a 130 observadores meteorológicos.

(-) Cantidad nula o cero.

(.) Dato no aplicable

Cuadro No.8 DIFERENCIAS EN EL SUELDO BRUTO MENSUAL Y NÚMERO DE FUNCIONARIOS, PERMANENTES Y EVENTUALES, EN EL SECTOR PÚBLICO: SEPTIEMBRE 2016 - AGOSTO 2016

No	ENTIDAD	TOTALS SEPTIEMBRE 2016			TOTALS AGOSTO 2016			DIFERENCIAS TOTALES			DIFERENCIAS EVENTUALES Y			DIFERENCIAS PERMANENTES		
		SUELDO BRUTO (en miles de B.)	FUNCIONARIOS	SUELDO BRUTO (en miles de B.)	FUNCIONARIOS	SUELDO BRUTO (en miles de B.)	FUNCIONARIOS	SUELDO BRUTO (en miles de B.)	FUNCIONARIOS	SUELDO BRUTO (en miles de B.)	FUNCIONARIOS	SUELDO BRUTO (en miles de B.)	FUNCIONARIOS	SUELDO BRUTO (en miles de B.)	FUNCIONARIOS	
	<b>Gobierno Central</b>	<b>164,693</b>	<b>142,589</b>	<b>161,414</b>	<b>141,110</b>	<b>3,279</b>	<b>1,479</b>	<b>1,899</b>	<b>753</b>	<b>1,380</b>	<b>726</b>					
1	Asamblea Nacional	2,379	2,054	2,451	2,059	-72	-5	-98	-	26	-5					
2	Contraloría General de la República	4,784	3,580	4,908	3,580	-124	-6	-4	-1	-120	-6					
3	Ministerio de la Presidencia	2,273	2,176	2,267	2,182	6	-6	-	-	5	-1					
4	Servicio de Protección Institucional (SPI)	1,825	1,807	1,822	1,808	3	-	-	-	3	-					
5	Ministerio de Gobierno	25,321	23,425	25,321	23,425	996	-	96	36	-26	3					
6	Ministerio de Relaciones Exteriores	25,321	23,425	25,321	23,425	996	-	96	36	-26	3					
7	Ministerio de Educación	64,955	60,808	63,416	61,000	3,148	-2	-2	449	-34	-3					
8	Ministerio de Comercio e Industrias	1,011	998	973	988	38	-	16	7	22	3					
9	Ministerio de Obras Públicas	1,697	2,398	1,701	2,413	-4	-4	-15	-3	-3	-12					
10	Ministerio de Desarrollo Agropecuario	2,502	2,038	2,483	2,018	19	-	20	9	3	11					
11	Ministerio de Salud	24,434	16,473	24,434	16,473	7,961	-	7,961	136	-953	-					
12	Ministerio de Ciencia, Tecnología e Innovación	1,737	1,577	1,725	1,577	150	-	150	1	-53	4					
13	Ministerio de Vivienda y Ordenamiento Territorial	1,737	1,577	1,725	1,577	150	-	150	1	-53	4					
14	Ministerio de Economía y Finanzas	4,057	3,367	4,063	3,371	-6	-	-3	-9	-	6					
15	Ministerio de Desarrollo Social	1,187	1,649	1,183	1,657	4	-8	2	2	-2	-8					
16	Ministerio de Ambiente 2/	1,711	1,548	1,731	1,547	1	-	1	2	-21	-1					
17	Órgano Judicial	6,607	4,587	4,882	4,092	1,725	-	6	495	1,719	493					
18	Procuraduría General de la Nación	5,353	4,695	5,422	4,530	222	-	55	12	248	37					
19	Procuraduría de la Administración	2,391	2,000	2,382	2,000	382	-	382	-27	19	4					
20	Fiscalía General Electoral	200	180	202	181	-2	-3	-1	-	-3	-3					
21	Tribunal de Cuentas	147	98	149	152	-3	-	0	-	-	-					
22	Tribunal de Cuentas	139	97	147	99	0	-	0	-	3	-					
23	Fiscalía General de Cuentas	171	172	176	175	-5	-3	-	-	-	-					
24	Defensoría del Pueblo	1,055	696	1,060	703	-5	-7	-5	-7	-	-					
25	Tribunal Administrativo Tributario	1,055	696	1,060	703	-5	-7	-5	-7	-	-					
26	Asamblea de Representantes	1,055	696	1,060	703	-5	-7	-5	-7	-	-					
	<b>Sector Descentralizado</b>	<b>109,475</b>	<b>79,424</b>	<b>105,569</b>	<b>80,187</b>	<b>3,906</b>	<b>-763</b>	<b>521</b>	<b>518</b>	<b>3,385</b>	<b>-1,281</b>					
	<b>Instituciones Descentralizadas</b>	<b>87,964</b>	<b>58,030</b>	<b>83,953</b>	<b>58,773</b>	<b>4,011</b>	<b>-743</b>	<b>577</b>	<b>495</b>	<b>3,434</b>	<b>-1,238</b>					
1	Autoridad del Tránsito y Transporte Terrestre	846	846	842	1,179	4	-7	2	-	9	-					
2	Autoridad Nacional de los Servicios Públicos	662	449	653	450	-1	-	-	-	2	-					
3	Caja de Seguro Social	49,860	27,440	48,990	28,735	870	-10	13	-101	857	-1,194					
4	Autoridad de Protección al Consumidor y Defensa de la Competencia	424	470	434	476	-10	-6	-	-	-9	-					
5	Sistema de Ahorro y Capitalización	45	30	47	31	-2	-1	-1	-1	-	-					
6	Instituto para la Formación y Aprovechamiento de los Recursos	589	782	587	790	-2	-8	-4	-7	6	-					
7	Instituto de Investigación Agropecuaria de Panamá	306	306	304	306	-2	-	-	-	-	-					
8	Instituto de Investigación Agropecuaria de Panamá	306	306	304	306	-2	-	-	-	-	-					
9	Instituto Panameño de Deportes	541	759	539	764	-2	-5	-3	-2	5	-5					
10	Instituto Nacional de Formación Profesional y Capacitación para el	529	645	518	632	11	13	14	13	-3	-					
11	Instituto Panameño de Rehabilitación Especial	2,468	2,062	2,663	2,037	-195	25	-17	14	-178	11					
12	Autoridad Nacional para la Innovación Gubernamental	229	122	233	131	-4	-9	-	-8	-4	-					
13	Instituto Panameño Autónomo Cooperativo	430	442	422	444	8	-2	3	3	5	-5					
14	Autoridad de Turismo de Panamá	381	363	377	361	16	-	3	1	1	-					
15	Instituto Panameño de Estudios de la Salud	653	723	643	723	-40	-2	2	2	-10	-2					
16	Instituto Panameño de Estudios de la Salud	653	723	643	723	-40	-2	2	2	-10	-2					
17	Universidad Autónoma de Chiriquí	3,532	2,030	3,029	1,945	503	85	35	72	468	13					
18	Universidad de Panamá	14,323	8,987	11,952	8,936	2,371	437	99	58	2,272	7					
19	Universidad Especializada de Las Américas	1,413	1,724	1,413	1,993	-222	-	5	10	12	-7					
20	Universidad Tecnológica de Panamá	4,546	3,059	4,524	3,054	22	-	7	4	17	-5					
21	Universidad Marítima Internacional de Panamá	311	216	306	213	95	3	5	4	-2	-1					
22	Autoridad Nacional de Radio y Televisión	332	304	335	302	-3	-	-	-	-3	-					
23	Autoridad Nacional de Alimentos	130	90	135	90	-5	-1	-2	-	-3	-					
24	Dirección General de Contrataciones Públicas	389	373	374	370	15	-	5	-	-30	-28					
25	Secretaría Nacional de Ciencia, Tecnología e Innovación	59	38	55	39	4	-1	-	-	4	-					
26	Autoridad de los Recursos Acuáticos	237	202	239	203	-2	-1	-2	-1	-	-					
27	Tribunal Administrativo de Contrataciones Públicas	229	222	229	222	-	-	-	-	-	-					
28	Autoridad de la Micro, Pequeña y Mediana Empresa	1,161	1,161	1,161	1,161	-	-	-	-	-	-					
29	Comisión Intersectorial de Discapacidad	229	222	229	222	-	-	-	-	-	-					
30	Secretaría Nacional de Aduanas	1,231	1,161	1,587	1,161	70	27	4	4	66	23					
31	Autoridad Nacional de Aduanas	1,231	1,161	1,587	1,161	70	27	4	4	66	23					
32	Instituto Nacional de la Mujer, Adolescencia y Familia	142	155	145	157	-3	-2	-1	-1	-2	-1					
33	Secretaría Nacional de Administración de Tierras	777	791	848	791	-11	-14	-11	-14	-11	-14					
34	Autoridad Nacional de Administración de Tierras	115	108	105	106	10	2	8	4	2	-2					
35	Autoridad de Pasaportes de Panamá	81	53	105	50	5	3	-	-	5	-					
36	Autoridad Nacional de Transparencia y Acceso a la Información	81	53	105	50	5	3	-	-	5	-					

Cuadro No.8 DIFERENCIAS EN EL SUELDO BRUTO MENSUAL Y NUMERO DE FUNCIONARIOS, PERMANENTES Y EVENTUALES, EN EL SECTOR PUBLICO:  
SEPTIEMBRE 2016 - AGOSTO 2016 (Conclusion)

No	ENTIDAD	TOTALES SEPTIEMBRE 2016			TOTALES AGOSTO 2016			DIFERENCIAS TOTALES			DIFERENCIAS EVENTUALES 1/			DIFERENCIAS PERMANENTES		
		SUELDO BRUTO (en miles de B./.)	FUNCIONARIOS	SUELDO BRUTO (en miles de B./.)	FUNCIONARIOS	SUELDO BRUTO (en miles de B./.)	FUNCIONARIOS	SUELDO BRUTO (en miles de B./.)	FUNCIONARIOS	SUELDO BRUTO (en miles de B./.)	FUNCIONARIOS	SUELDO BRUTO (en miles de B./.)	FUNCIONARIOS	SUELDO BRUTO (en miles de B./.)	FUNCIONARIOS	
	<b>Empresas Públicas</b>	<b>13,235</b>	<b>14,435</b>	<b>13,255</b>	<b>14,470</b>	<b>-20</b>	<b>-35</b>	<b>-49</b>	<b>43</b>	<b>29</b>	<b>-78</b>					
37	Autoridad Marítima de Panamá	1,733	1,633	1,744	1,631	-11	2	-8	-	-3	2					
38	Bingos Nacionales	29	44	29	45	-	-1	-	-	-	-1					
39	Autoridad Aeronáutica Civil	981	811	980	810	1	1	-	-	1	1					
40	Aeropuerto Internacional de Tocumen, S.A. 3/	1,387	1,385	1,500	1,411	-113	-26	-	-	-113	-26					
41	Instituto de Acueductos y Alcantarillados Nacionales	2,988	3,463	2,613	3,482	375	-19	15	33	360	-52					
42	Instituto de Mercadeo Agropecuario	517	737	649	745	-132	-8	-80	-4	-52	-4					
43	Empresa de Transmisión Eléctrica, S.A.	861	471	859	476	2	-5	2	-	2	-5					
44	Lotería Nacional de Beneficencia	1,475	1,987	1,459	1,976	16	11	2	2	14	9					
45	Zona Libre de Colón	575	719	573	724	2	-5	-	-	2	-5					
46	Empresa de Generación Eléctrica, S.A.	41	22	44	23	-3	-1	-	-	-3	-1					
47	Agencia del Área Económica Especial Panamá Pacífico	179	106	162	107	17	-1	-	-	17	-1					
48	Autoridad de Aseo Urbano y Domiciliario	1,912	2,697	1,879	2,674	33	23	22	12	11	11					
49	Empresa Nacional de Autopistas, S.A.	43	17	46	16	-3	1	-	-	-3	1					
50	Empresa Metro de Panamá, S.A.	514	343	719	350	-205	-7	-	-	-205	-7					
	<b>Intermediarios Financieros</b>	<b>8,276</b>	<b>6,959</b>	<b>8,360</b>	<b>6,944</b>	<b>-84</b>	<b>15</b>	<b>-7</b>	<b>-20</b>	<b>-77</b>	<b>35</b>					
51	Superintendencia de Bancos	737	447	738	450	-1	-3	-	-	-1	-3					
52	Banco de Desarrollo Agropecuario	747	732	755	737	-8	-5	9	6	-17	-11					
53	Banco Hipotecario Nacional	121	305	126	307	-5	-2	-	-1	-5	-1					
54	Banco Nacional de Panamá	4012	3,179	4,077	3,174	-65	5	-18	-23	-47	28					
55	Caja de Ahorros	2139	1878	2,146	1,850	-7	28	-	-	-7	28					
56	Superintendencia del Mercado de Valores	238	116	236	116	2	-	-	-	2	-					
57	Instituto de Seguro Agropecuario	190	238	190	246	-	-8	2	-	-2	-6					
58	Superintendencia de Seguros y Reaseguros	92	64	92	64	-	-	-	-	-	-					
	<b>Total del Sector Público</b>	<b>274,168</b>	<b>222,013</b>	<b>266,982</b>	<b>221,297</b>	<b>7,186</b>	<b>716</b>	<b>2,420</b>	<b>1,271</b>	<b>4,766</b>	<b>-555</b>					

1/ Incluye funcionarios transitorios y contingentes.

2/ Creado mediante Ley 8 de 25 de marzo de 2015, reemplaza a la Autoridad Nacional del Ambiente.

3/ La Sociedad Anónima Aeropuerto Internacional de Tocumen es responsable de la administración de cinco aeropuertos internacionales: Enrique Jimenez (Colón), Enrique Malek (Chiriquí), Scarlett Martínez (Coclé), Panamá Pacífico (Panamá Oeste) y Tocumen (Panamá).

Cuadro No.9 DIFERENCIAS EN EL SUELDO BRUTO MENSUAL Y NÚMERO DE FUNCIONARIOS, PERMANENTES Y EVENTUALES, EN EL SECTOR PÚBLICO: SEPTIEMBRE DE 2016 - SEPTIEMBRE DE 2015

No	ENTIDAD	TOTALES 2016			TOTALES 2015			DIFERENCIAS			PERMANENTES		
		SUELDO BRUTO (en miles de B./.)	FUNCIONARIOS	SUELDO BRUTO (en miles de B./.)	FUNCIONARIOS	SUELDO BRUTO (en miles de B./.)	FUNCIONARIOS	SUELDO BRUTO (en miles de B./.)	FUNCIONARIOS	SUELDO BRUTO (en miles de B./.)	FUNCIONARIOS		
	<b>Gobierno Central</b>	<b>164,693</b>	<b>142,589</b>	<b>148,920</b>	<b>136,723</b>	<b>15,773</b>	<b>5,866</b>	<b>2,761</b>	<b>1,582</b>	<b>13,012</b>	<b>4,284</b>		
1	Asamblea Nacional	2,379	2,054	2,188	1,973	191	81	9	19	182	62		
2	Contraloría General de la República	4,784	3,580	4,463	3,461	322	348	-399	-436	721	535		
3	Ministerio de la Presidencia	2,075	1,807	2,075	1,807	0	93	0	0	190	136		
4	Ministerio del Poder Judicial (SPJ)	1,805	1,480	1,693	1,363	330	137	0	4	1,549	130		
5	Ministerio de Seguridad Pública	2,831	3,495	2,269	3,108	562	562	120	73	443	314		
6	Ministerio de Relaciones Exteriores	29,321	28,320	27,020	27,020	1,811	1,300	-81	-135	1,892	1,435		
7	Ministerio de Educación	783	608	758	614	25	-6	-1	9	25	-15		
8	Ministerio de Comercio e Industrias	64,995	56,796	62,761	55,489	2,234	1,307	794	794	626	513		
9	Ministerio de Obras Públicas	1,011	998	892	964	119	34	105	85	14	-51		
10	Ministerio de Desarrollo Agropecuario	1,697	2,398	1,681.50	2,599	16	-201	10	3	6	-204		
11	Ministerio de Salud	2,502	2,038	2,549.80	2,111	-48	-73	10	-4	-58	-89		
12	Ministerio de Trabajo y Desarrollo Laboral	24,834	16,403	19,769	15,700	5,065	703	1,016	792	4,049	-89		
13	Ministerio de Vivienda y Ordenamiento Territorial	1,177	1,072	1,124	1,071	53	32	3	9	121	-73		
14	Ministerio de Vivienda y Finanzas	707	907	707	907	0	-70	0	0	70	0		
15	Ministerio de Desarrollo Social	4,057	3,367	3,928	3,434	129	-67	122	116	7	-183		
16	Ministerio de Ambiente	1,137	1,649	1,398	1,515	200	134	59	53	140	83		
17	Órgano Judicial	1,711	1,548	1,396	1,413	315	135	59	59	256	82		
18	Procuraduría General de la Nación	6,607	4,587	4,578	3,796	2,029	791	-119	-150	2,148	851		
19	Tribunal Electoral	5,663	4,685	4,185	3,963	1,478	1,478	165	165	1,314	571		
20	Procuraduría de la Administración	2,394	2,537	1,716	2,218	678	319	46	43	632	276		
21	Fiscalía General Electoral	200	180	179	168	21	12	4	2	17	10		
22	Tribunal de Cuentas	168	149	166	147	2	2	-	-	2	2		
23	Fiscalía General de Cuentas	147	98	146	97	1	1	1	2	0	-1		
24	Defensoría del Pueblo	139	97	139	100	0	-3	-	-	0	0		
25	Tribunal Administrativo Tributario	172	168	168	167	-19	-15	3	-	-18	-15		
26	Asamblea de Representantes	10,055	686	907	685	148	11	17	6	131	2		
	<b>Sector Descentralizado</b>	<b>109,475</b>	<b>79,424</b>	<b>83,716</b>	<b>77,397</b>	<b>25,759</b>	<b>2,027</b>	<b>1,101</b>	<b>369</b>	<b>24,658</b>	<b>1,658</b>		
	<b>Instituciones Descentralizadas</b>	<b>87,964</b>	<b>58,030</b>	<b>63,664</b>	<b>57,086</b>	<b>24,300</b>	<b>63,664</b>	<b>1,132</b>	<b>426</b>	<b>23,168</b>	<b>518</b>		
1	Autoridad del Tránsito y Transporte Terrestre	846	1,172	805	1,112	41	60	49	124	-8	-64		
2	Autoridad Nacional de los Servicios Públicos	662	592	449	414	70	35	70	35	70	35		
3	Caja de Seguro Social	49,860	27,440	31,453	27,781	18,407	-341	422	-43	17,985	-298		
4	Autoridad de Protección al Consumidor y Defensa de la Competencia	424	424	425	474	-1	-4	-38	-31	37	27		
5	Sistema de Ahorro y Capitalización	45	30	38	28	7	2	-7	-4	14	6		
6	Instituto para la Formación y Capitalización	589	782	562	762	27	20	22	29	5	-9		
7	Instituto de Investigación Agropecuaria de Panamá	531	422	460	341	3	2	3	2	1	1		
8	Instituto de Estadística y Censos	946	1,027	798	159	159	83	-4	2	163	85		
9	Instituto Panameño de Deportes	541	759	516	818	25	-59	5	-29	20	-30		
10	Instituto Nacional de Formación Profesional y Capacitación para el Desarrollo Humano	529	645	367	505	162	140	52	26	111	114		
11	Instituto Panameño de Habilitación Especial	2,468	2,062	2,306	1,964	162	98	-37	-12	199	110		
12	Autoridad Nacional para la Innovación Gubernamental	229	122	226	119	3	2	2	1	2	2		
13	Instituto Panameño Autónomo Cooperativo	430	442	318	360	112	62	16	17	97	65		
14	Instituto de Turismo de Panamá	381	363	341	364	40	-1	23	11	17	-12		
15	Instituto Comemorativo Gorgas de Estudios de la Salud	393	293	366	293	27	-	-19	-27	46	27		
16	Registro Público de Panamá	3,524	3,424	3,424	3,424	0	6	5	0	719	281		
17	Registro de Comercio de Chiriquí	3,522	2,030	3,023	2,072	509	-45	-210	-326	281	281		
18	Universidad de Panamá	14,323	8,987	11,163	8,686	3,160	301	597	352	2,562	-51		
19	Universidad Especializada de Las Américas	1,413	1,724	1,159	1,416	180	308	180	289	75	51		
20	Universidad Tecnológica de Panamá	4,546	3,059	3,985	2,959	561	100	59	38	502	62		
21	Universidad Marítima Internacional de Panamá	311	216	287	197	24	19	13	14	11	5		
22	Sistema Estatal de Radio y Televisión	368	331	374	348	37	6	2	1	34	5		
23	Autoridad Panameña de Seguridad de Alimentos	332	302	318	296	14	10	-7	-14	21	20		
24	Autoridad Panameña de Regulación de Energías	271	140	173	94	98	46	-4	-2	102	48		
25	Secretaría Nacional de Ciencia, Tecnología e Innovación	369	373	360	351	29	22	9	7	10	15		
26	Autoridad de los Recursos Acuáticos	59	38	42	42	-3	-4	-	-	-3	-4		
27	Tribunal Administrativo de Contrataciones Públicas	237	202	298	199	-61	-	-10	-1	-51	0		
28	Autoridad de la Micro, Pequeña y Mediana Empresa	11	12	10	12	1	-	-	-	36	0		
29	Zona Franca del Barú	229	195	220	195	30	25	-6	-11	36	36		
30	Secretaría Nacional de Discapacidad	1,131	1,131	1,131	1,131	0	0	0	0	0	0		
31	Secretaría Nacional de la Mujer	1,131	1,131	1,131	1,131	0	0	0	0	0	0		
32	Instituto Nacional de la Mujer	167	183	183	183	59	60	6	10	54	50		
33	Secretaría Nacional de Niñez, Adolescencia y Familia	162	204	180	198	-13	6	0	-	-13	-13		
34	Autoridad Nacional de Administración de Tierras	777	837	526	837	6	-27	-	-	251	-27		
35	Autoridad de Pasaportes de Panamá	115	108	97	100	19	9	9	5	10	3		
36	Autoridad Nacional de Transparencia y Acceso a la Información	81	53	71	46	10	7	-	-	10	7		

Cuadro No.9 DIFERENCIAS EN EL SUELDO BRUTO MENSUAL Y NÚMERO DE FUNCIONARIOS, PERMANENTES Y EVENTUALES, EN EL SECTOR PÚBLICO: SEPTIEMBRE DE 2016 - SEPTIEMBRE DE 2015 (Conclusión)

No.	ENTIDAD	TOTALES SEPTIEMBRE 2016			TOTALES SEPTIEMBRE 2015			DIFERENCIAS TOTALES			DIFERENCIAS EVENTUALES <sup>1/</sup>			DIFERENCIAS PERMANENTES		
		SUELDO BRUTO (en miles de B./)	FUNCIONARIOS	SUELDO BRUTO (en miles de B./)	FUNCIONARIOS	SUELDO BRUTO (en miles de B./)	FUNCIONARIOS	SUELDO BRUTO (en miles de B./)	FUNCIONARIOS	SUELDO BRUTO (en miles de B./)	FUNCIONARIOS	SUELDO BRUTO (en miles de B./)	FUNCIONARIOS	SUELDO BRUTO (en miles de B./)	FUNCIONARIOS	
<b>Empresas Públicas</b>		<b>13,235</b>	<b>14,435</b>	<b>11,727</b>	<b>13,536</b>	<b>1,508</b>	<b>899</b>	<b>90</b>	<b>81</b>	<b>1,418</b>	<b>818</b>					
37	Autoridad Marítima de Panamá	1,733	1,633	1,615	1,571	119	62	16	4	103	58					
38	Bingos Nacionales	29	44	24	41	5	3	-	-	5	3					
39	Autoridad Aeronáutica Civil	981	811	903	813	78	-2	0	-	78	-2					
40	Aeropuerto Internacional de Tocumen, S.A. <sup>3/</sup>	1,387	1,385	1,223	1,218	164	167	-	-	164	167					
41	Instituto de Acueductos y Alcantarillados Nacionales	2,988	3,463	2,326	2,954	662	509	21	23	640	486					
42	Instituto de Mercado Agropecuario	517	492	737	726	25	11	28	23	-3	-12					
43	Empresa de Transmisión Eléctrica, S.A.	861	471	784	442	77	29	-	-	77	29					
44	Lotería Nacional de Beneficencia	1,475	1,987	1,366	1,971	109	16	-10	-8	119	24					
45	Zona Libre de Colón	575	719	577	714	-2	5	19	17	-21	-12					
46	Empresa de Generación Eléctrica, S. A.	41	22	40	26	1	-4	-3	-4	4	0					
47	Agencia del Área Económica Especial Panamá Pacífico	179	106	165	128	14	-22	-	-	14	-22					
48	Autoridad de Aseo Urbano y Domiciliario	1,912	2,697	1,749	2,611	163	86	19	26	144	60					
49	Empresa Nacional de Autopistas, S.A.	43	17	33	14	10	3	-	-	10	3					
50	Empresa Metro de Panamá, S.A.	514	343	432	307	82	36	-	-	82	36					
<b>Intermediarios Financieros</b>		<b>8,276</b>	<b>6,959</b>	<b>8,325</b>	<b>6,775</b>	<b>-49</b>	<b>184</b>	<b>-122</b>	<b>-138</b>	<b>73</b>	<b>322</b>					
51	Superintendencia de Bancos	737	447	701	420	36	27	4	4	33	23					
52	Banco de Desarrollo Agropecuario	747	732	656,600	702	90	30	-2	4	92	26					
53	Banco Hipotecario Nacional	121	305	122	320	-1	-15	-3	-8	2	-7					
54	Banco Nacional de Panamá	4,012	3,179	4,065,70	3,223	-54	-44	-103	-119	49	75					
55	Caja de Ahorros	2,139	1,878	2,278	1,729	-139	149	-4	-9	-135	158					
56	Superintendencia del Mercado de Valores	238	116	221	113	18	3	-7	-7	24	10					
57	Instituto de Seguro Agropecuario	190	238	187,500	203	3	35	-7	-3	9	38					
58	Superintendencia de Seguros y Reaseguros	92	64	94	65	-2	-1	-	-	-2	-1					
<b>Total del Sector Público</b>		<b>274,168</b>	<b>222,013</b>	<b>232,636</b>	<b>214,120</b>	<b>41,532</b>	<b>7,893</b>	<b>3,862</b>	<b>1,951</b>	<b>37,670</b>	<b>5,942</b>					

<sup>1/</sup> Incluye funcionarios transitorios y contingentes.

<sup>2/</sup> Creado mediante Ley 8 de 25 de marzo de 2015; reemplaza a la Autoridad Nacional del Ambiente.

<sup>3/</sup> La Sociedad Anónima Aeropuerto Internacional de Tocumen es responsable de la administración de cinco aeropuertos internacionales: Enrique Jimenez (Colón), Enrique Malek (Chiriquí), Scarlett Martínez (Cocle), Panamá Pacífico (Panamá Oeste) y Tocumen (Panamá).

(-) Cantidad nula o cero.

Nota: La sumatoria manual de algunos totales no son exactos por efecto del redondeo de décimas y centésimas no visibles.

Cuadro No.10 SUELDO BRUTO MENSUAL Y NÚMERO DE FUNCIONARIOS, PERMANENTES Y EVENTUALES, EN EL SECTOR PÚBLICO: SEPTIEMBRE DE 2015

No.	ENTIDAD	PERMANENTES		EVENTUALES %		SUELDO PROMEDIO (en m.us de B.)		SUELDO BRUTO (en m.us de B.)		TOTALES
		SUELDO BRUTO /J. (en m.us de B.) (1)	FUNCIONARIOS (2)	SUELDO PROMEDIO (en m.us de B.) (3)=(1)/(2)*1000	FUNCIONARIOS (5)	SUELDO PROMEDIO (en m.us de B.) (6)=(4)/(5)*1000	SUELDO BRUTO (en m.us de B.) (7)=(1+4)	FUNCIONARIOS (8)=(2+5)		
	<b>Gobierno Central</b>	<b>140,038</b>	<b>125,854</b>	<b>1,113</b>	<b>10,869</b>	<b>817</b>	<b>148,920</b>	<b>136,723</b>	<b>1,089</b>	
1	Asamblea Nacional	1,602	1,817	1,134	371	1,001	2,188	1,073	1,109	
2	Consejo de Estado	3,768	2,725	1,383	756	919	4,463	3,481	1,282	
3	Ministerio de la Presidencia	1,966	1,975	106	1,006	2,073	2,081	996		
4	Servicio de Protección Institucional (SPI)	2,250	3,090	1,378	18	1,061	1,662	1,673	994	
5	Ministerio de Seguridad Pública	26,956	26,445	1,019	575	963	27,510	3,108	730	
6	Ministerio de Asuntos Exteriores	1,845	1,845	1,000	18	1,000	1,845	1,845	1,018	
7	Ministerio de Educación	58,081	49,083	1,184	6,406	1,069	62,761	55,489	1,131	
8	Ministerio de Comercio e Industrias	763	816	935	129	872	892	964	926	
9	Ministerio de Obras Públicas	1,560.40	2,423	644	176	1,682	647	2,599	647	
10	Ministerio de Desarrollo Agropecuario	2,525.60	2,072	1,219	39	621	2,560	2,111	1,208	
11	Ministerio de Salud	19,298	14,934	1,282	471	614	19,769	15,700	1,259	
12	Ministerio de Trabajo	763	30	763	301	1,062	763	763	750	
13	Ministerio de Vivienda y Ordenamiento Territorial	2,904	977	753	915	1,119	3,928	3,434	1,144	
14	Ministerio de Economía y Finanzas	953	2,519	1,153	60	1,119	968	1,515	652	
15	Ministerio de Desarrollo Social	1,347	1,455	994	58	860	1,396	1,413	988	
16	Ministerio de Ambiente	4,435	3,715	1,194	144	1,077	4,578	3,796	1,206	
17	Órgano Judicial	4,174	2,591	1,057	12	850	4,165	3,963	1,056	
18	Procuraduría General de la Nación	1,173	2,160	1,074	6	750	1,173	2,160	1,064	
19	Fiscalía General de la Nación	166	147	1,131	6	166	166	147	1,131	
20	Procuraduría de la Administración	146	97	1,507	-	..	146	97	1,507	
21	Tribunal de Cuentas	139	100	1,389	-	..	139	100	1,389	
22	Fiscalía General de Cuentas	189	187	1,009	-	..	189	187	1,009	
23	Defensoría del Pueblo	852	852	1,009	-	..	852	852	1,009	
24	Defensoría del Pueblo - Tributario	852	852	1,009	-	..	852	852	1,009	
25	Asamblea de Representantes	852	653	1,305	32	1,728	907	685	1,325	
	<b>Sector Descentralizado</b>	<b>74,933</b>	<b>66,565</b>	<b>1,126</b>	<b>10,832</b>	<b>811</b>	<b>83,716</b>	<b>77,397</b>	<b>1,082</b>	
	<b>Instituciones Descentralizadas</b>	<b>55,938</b>	<b>47,707</b>	<b>1,173</b>	<b>824</b>	<b>824</b>	<b>63,664</b>	<b>57,086</b>	<b>1,115</b>	
1	Autoridad del Tránsito y Transporte Terrestre	610	851	716	261	749	805	1,112	724	
2	Autoridad Nacional de los Servicios Públicos	592	414	1,429	592	592	592	414	1,429	
3	Caja de Seguro Social	29,925	26,430	1,322	1,351	1,131	31,453	27,781	1,132	
4	Autoridad de Protección al Consumidor y Defensa de la Competencia	384	440	873	34	1,191	425	474	896	
5	Sistema de Ahorro y Capitalización	17	17	1,435	11	1,255	38	28	1,364	
6	Instituto para la Formación y Aprovechamiento de los Recursos Humanos	24	514	762	248	688	562	762	738	
7	Instituto de Investigación Agropecuaria de Panamá	392	518	605	13	385	300	531	564	
8	Instituto Nacional de Cultura	783	942	831	5	2,150	788	944	834	
9	Instituto Panameño de Deportes	265	436	605	380	660	516	818	630	
10	Instituto Nat. de Formación Profesional y Capacitación para el Desarrollo Humano	290	390	744	77	665	367	505	726	
11	Instituto Panameño de Habilitación Especial	2,087	1,775	1,176	189	1,159	2,306	1,964	1,174	
12	Autoridad de Innovación Gubernamental	220	116	1,900	6	1,867	226	119	1,899	
13	Instituto Panameño Autónomo Cooperativo	256.5	315	814	45	1,362	318	360	883	
14	Autoridad de Turismo de Panamá	252	269	936	89	937	341	364	936	
15	Instituto Comemorativo Gorgas	612	222	1,422	71	1,800	366	293	1,248	
16	Registro Público de Panamá	316	711	860	13	706	624	718	869	
17	Universidad de Panamá	2,468	1,400	1,763	675	823	3,023	2,075	1,457	
18	Universidad Autónoma de Chiriquí	7,993	4,569	1,749	4,117	770	11,163	8,686	1,285	
19	Universidad Especializada de Las Américas	3,770	443	1,118	327	657	1,159	1,416	1,285	
20	Universidad Tecnológica de Panamá	3,770	2,632	1,433	26	1,108	287	2,959	1,347	
21	Universidad Marítima Internacional de Panamá	258	171	1,511	26	1,400	311	348	952	
22	Sistema Estatal de Radio y Televisión	315	336	936	12	400	318	296	1,075	
23	Autoridad Panameña de Seguridad de Alimentos	312	282	1,105	7	148	118	80	1,476	
24	Dirección General de Contrataciones Públicas	169	90	1,837	4	1,900	173	94	1,838	
25	Secretaría Nacional de Ciencia, Tecnología e Innovación	350	335	1,046	16	606	360	351	1,026	
26	Autoridad de los Recursos Acuáticos	61.9	42	1,474	10	..	62	42	1,474	
27	Tribunal de Contrataciones Públicas	163	80	2,040	119	1,132	298	199	1,497	
28	Autoridad de la Micro, Pequeña y Mediana Empresa	10	12	833	-	..	10	12	833	
29	Zona Franca del Barú	193	184	1,047	6	..	199	10	1,020	
30	Secretaría Nacional de Discapacidad	1,014	1,394	1,047	11	564	1,197	1,646	1,020	
31	Secretaría Nacional de Aduanas	76	88	868	252	729	83	95	727	
32	Instituto Nacional de la Mujer	177	195	908	3	1,067	180	180	872	
33	Secretaría Nacional de Niñez, Adolescencia y Familia	526	864	609	3	1,067	526	864	910	
34	Autoridad Nacional de Administración de Tierras	97	100	965	-	..	97	100	609	
35	Autoridad de Pasaportes de Panamá	71	46	1,535	-	..	71	46	965	
36	Autoridad Nacional de Transparencia y Acceso a la Información	71	46	1,535	-	..	71	46	965	

Cuadro No.10 SUÉLDO BRUTO MENSUAL Y NÚMERO DE FUNCIONARIOS, PERMANENTES Y EVENTUALES, EN EL SECTOR PÚBLICO: SEPTIEMBRE DE 2015 (Conclusión)

No.	ENTIDAD	PERMANENTES				EVENTUALES <sup>2/</sup>				TOTALES			
		SUÉLDO BRUTO <sup>1/</sup> (en miles de B.)	FUNCIONARIOS (2)	SUÉLDO PROMEDIO (en Balboas) (3)=(1)/(2)*1000	SUÉLDO BRUTO (en miles de B.) (4)	SUÉLDO PROMEDIO (en Balboas) (6)=(4)/(5)*1000	FUNCIONARIOS (5)	SUÉLDO BRUTO (en miles de B.) (7)=(1+4)	SUÉLDO PROMEDIO (en Balboas) (9)=(7)/(8)*1000	FUNCIONARIOS (8)=(2+5)	SUÉLDO BRUTO (en miles de B.) (7)=(1+4)	SUÉLDO PROMEDIO (en Balboas) (9)=(7)/(8)*1000	FUNCIONARIOS (8)=(2+5)
	<b>Empresas Públicas</b>	<b>11,026</b>	<b>12,505</b>	<b>882</b>	<b>701</b>	<b>1,031</b>	<b>680</b>	<b>11,727</b>	<b>13,536</b>	<b>866</b>			
37	Autoridad Marítima de Panamá	1,609	1,565	1,028	5	6	900	1,615	1,571	1,028			
38	Bingos Nacionales	24	41	580	-	-	..	24	41	580			
39	Autoridad Aeronáutica Civil	873.5	796	1,087	30	17	1,759	903	813	1,111			
40	Aeropuerto Internacional de Tocumen	1,223	1,218	1,004	-	-	..	1,223	1,218	1,004			
41	Instituto de Acueductos y Alcantarillados Nacionales	2,041	2,582	790	286	372	788	2,326	2,954	788			
42	Instituto de Mercado Agropecuario	227	266	853	265	460	576	492	726	677			
43	Empresa de Transmisión Eléctrica, S.A.	784	442	1,773	-	-	..	784	442	1,773			
44	Lotería Nacional de Beneficencia	1,347	1,954	689	19	17	1,118	1,366	1,971	693			
45	Zona Libre de Colón	557	697	789	20	17	1,159	577	714	807			
46	Empresa de Generación Eléctrica, S.A.	37	22	1,695	3	4	750	40	26	1,550			
47	Agencia del Área Económica Especial Panamá Pacífico	165	128	1,287	-	-	..	165	128	1,287			
48	Autoridad de Aseo Urbano y Domiciliario	1,676	2,473	678	73	138	531	1,749	2,611	670			
49	Empresa Nacional de Autopistas, S.A.	33	14	2,350	-	-	..	33	14	2,350			
50	Empresa Metro de Panamá, S.A.	432	307	1,406	-	-	..	432	307	1,406			
	<b>Intermediarios Financieros</b>	<b>7,969</b>	<b>6,353</b>	<b>1,254</b>	<b>356</b>	<b>422</b>	<b>843</b>	<b>8,325</b>	<b>6,775</b>	<b>1,229</b>			
51	Superintendencia de Bancos	689.5	411	228	11	9	1,244	701	420	1,668			
52	Banco de Desarrollo Agropecuario	587	635	924	70	67	1,042	657	702	935			
53	Banco Hipotecario Nacional	111	298	372	11	22	..	122	320	382			
54	Banco Nacional de Panamá	3,913	3,052	1,282	153	171	893	4,066	3,223	1,261			
55	Caja de Ahorros	2,225	1,653	1,346	53	76	700	2,278	1,729	1,317			
56	Superintendencia del Mercado de Valores	214	106	2,019	7	7	929	221	113	1,951			
57	Instituto de Seguro Agropecuario	137	133	1,028	51	70	726	188	203	924			
58	Superintendencia de Seguros	93.7	65	1,442	-	-	-	94	65	1,442			
	<b>Total del Sector Público</b>	<b>214,971</b>	<b>192,419</b>	<b>1,117</b>	<b>17,665</b>	<b>21,701</b>	<b>814</b>	<b>232,636</b>	<b>214,120</b>	<b>1,086</b>			

1/ No se incluye pago correspondiente a vigencias expiradas.

2/ Incluye empleados transitorios y contingentes.

3/ Creado mediante Ley 8 de 25 de marzo de 2015; reemplaza a la Autoridad Nacional del Ambiente.

a/ Incluye pagos retroactivos a funcionarios nuevos o que estaban de licencia.

b/ Incluye pago por B/.2,892.88 a 127 meteorólogos.

(-) Cantidad nula o cero.

Cuadro No.11 SUELDO BRUTO MENSUAL Y NÚMERO DE FUNCIONARIOS, PERMANENTES Y EVENTUALES, EN EL SECTOR PÚBLICO: AGOSTO DE 2016

No.	ENTIDAD	PERMANENTES		EVENTUALES		SUELDO PROMEDIO (en Balboas)		SUELDO BRUTO (en miles de B.)		TOTALES	
		(1)	(2)	(3)	(4)	(5)	(6)	(7)	(8)	(9)	(10)
	<b>Gobierno Central</b>										
1	Asamblea Nacional	151,670	129,412	1,172	9,744	11,698	833	161,414	141,110	1,144	
2	Contraloría General de la República	1,973	1,669	1,182	478	390	1,226	2,451	2,059	1,190	
3	Ministerio de la Presidencia	4,608	3,259	1,414	300	321	935	4,908	3,580	1,371	
4	Servicio de Protección Institucional (SPI)	2,161	2,076	1,041	106	106	996	2,267	2,182	1,039	
5	Ministerio de Gobierno	1,817	1,801	1,009	5	7	769	1,822	1,808	1,008	
6	Ministerio de Seguridad Pública	2,728	3,413	799	73	55	1,327	2,801	3,468	1,008	
7	Ministerio de Relaciones Exteriores	28,874	27,702	1,042	388	344	1,128	29,262	28,046	1,043	
8	Ministerio de Educación	58,718	49,564	1,273	77	46	1,674	795	610	1,303	
9	Ministerio de Industrias	58,725	49,564	1,273	77	46	1,674	795	610	1,303	
10	Ministerio de Obras Públicas	1,755	1,685	985	426	371	986	1,755	1,685	985	
11	Ministerio de Desarrollo Agropecuario	1,32	1,182	703	132	122	725	1,701	2,413	705	
12	Ministerio de Salud	2,465	1,992	1,237	18	26	692	2,483	2,018	1,230	
13	Ministerio de Trabajo y Desarrollo Laboral	847	859	986	0	0	1,072	1,159	1,150	1,008	
14	Ministerio de Vivienda y Ordenamiento Territorial	725	901	805	0	0	1,105	4,063	3,371	1,205	
15	Ministerio de Economía y Finanzas	2,914	2,331	1,250	1,149	1,040	1,105	4,063	3,371	1,205	
16	Ministerio de Ambiente 3/	1,091	1,546	706	92	111	829	1,183	1,657	714	
17	Órgano Judicial	1,623	1,438	1,129	108	109	991	1,731	1,547	1,119	
18	Procuraduría General de la Nación	4,953	4,043	1,184	19	19	1,000	4,982	4,092	1,193	
19	Tribunal Electoral	2,342	2,490	941	39	45	867	2,381	2,535	939	
20	Procuraduría de la Administración	191	2,490	941	39	45	867	2,381	2,535	939	
21	Fiscalía General Electoral	171	152	1,125	0	0	1,100	202	181	1,116	
22	Tribunal de Cuentas	146	97	1,505	1	2	700	147	99	1,125	
23	Fiscalía General de Cuentas	136	96	1,417	0	0	1,006	176	96	1,489	
24	Defensoría del Pueblo	176	175	1,006	1	0	1,000	102	70	1,006	
25	Tribunal Administrativo Tributario Representantes de Corregimientos	101	69	1,464	1	1	1,000	102	70	1,457	
		983	655	1,501	77	48	1,000	1,060	703	1,508	
	<b>Sector Descentralizado</b>										
1	Instituciones Descentralizadas	96,206	69,504	1,384	9,563	10,683	876	105,569	80,187	1,317	
2	Autoridad del Transporte Terrestre	75,600	49,794	1,242	8,242	9,385	829	83,034	61,773	1,242	
3	Autoridad Nacional de los Servicios Públicos	600	794	756	0	385	629	842	1,179	714	
4	Caja de Seguro Social	47,053	27,326	1,451	1,937	1,409	1,375	48,990	28,735	1,451	
5	Sistema de Ahorro y Capitalización	439	423	1,722	0	0	1,000	439	423	1,722	
6	Instituto para la Formación y Aprovechamiento de los Recursos Humanos	391	506	1,696	8	8	1,000	391	506	1,696	
7	Instituto de Investigación Agropecuaria de Panamá	396	538	773	8	15	690	587	790	743	
8	Instituto de Estadística y Censos	280	132	571	0	0	533	304	533	570	
9	Instituto Panameño de Deportes	280	411	681	259	353	734	539	784	681	
10	Desarrollo Humano	404	504	802	114	128	891	518	632	820	
11	Instituto Panameño de Rehabilitación Especial	2,464	1,874	1,315	199	163	1,221	2,663	2,037	1,307	
12	Instituto Panameño de Rehabilitación Social	348	385	1,904	74	55	1,254	348	385	1,904	
13	Instituto Panameño Autónomo Cooperativo	268	256	1,047	109	105	1,038	422	444	560	
14	Autoridad de Turismo de Panamá	405	251	1,614	29	42	690	377	361	1,044	
15	Instituto Comemorativo Gorgas de Estudios de la Salud	219	251	1,614	310	279	1,119	434	283	1,481	
16	Universidad Autónoma de Chiriquí	2,719	1,668	1,630	310	279	1,119	3,029	1,945	1,557	
17	Universidad de Panamá	8,283	4,525	1,830	3,669	4,411	832	11,952	8,936	1,338	
18	Universidad Especializada de Las Américas	558	435	1,259	435	532	523	3,287	3,174	1,462	
19	Universidad Tecnológica de Panamá	4,271	2,177	1,531	2,95	36	972	4,306	2,13	1,462	
20	Universidad Marítima Internacional de Panamá	371	342	1,038	19	13	1,462	374	355	1,054	
21	Autoridad Panameña de Seguridad de Alimentos	335	302	1,109	0	0	2,667	335	302	1,109	
22	Autoridad Panameña de Regulación de Medicamentos	301	168	1,792	0	0	1,000	301	168	1,792	
23	Secretaría Nacional de Ciencia, Tecnología e Innovación	360	348	1,034	14	22	636	374	370	1,011	
24	Autoridad de los Recursos Acuáticos	55	39	1,415	127	119	1,067	55	39	1,415	
25	Tribunal Administrativo de Contrataciones Públicas	229	222	1,032	0	0	1,000	229	222	1,032	
26	Autoridad de la Micro, Pequeña y Mediana Empresa	914	914	1,393	0	0	1,000	914	914	1,393	
27	Secretaría Nacional de Discapacidad	1,343	1,343	735	174	18	713	1,161	732	1,587	
28	Secretaría Nacional de Juventud	987	1,339	848	13	18	1,000	987	1,339	1,587	
29	Secretaría Nacional de Migración	791	848	933	0	0	1,000	791	848	933	
30	Autoridad Nacional de Administración de Tierras	104	105	990	1	1	1,000	105	105	991	
31	Instituto Nacional de la Mujer	76	50	990	0	0	1,000	76	50	991	
32	Autoridad Nacional de Transparencia y Acceso a la Información										
33	Autoridad de Pasaportes de Panamá										
34	Autoridad Nacional de Transparencia y Acceso a la Información										
35	Autoridad de Pasaportes de Panamá										
36	Autoridad Nacional de Transparencia y Acceso a la Información										



Cuadro No.11 SUELDO BRUTO MENSUAL Y NÚMERO DE FUNCIONARIOS, PERMANENTES Y EVENTUALES, EN EL SECTOR PÚBLICO: AGOSTO DE 2016 (Conclusión)

No.	ENTIDAD	PERMANENTES				EVENTUALES 2/		TOTALES		
		SUELDO BRUTO 1/ (en miles de B./.) (1)	FUNCIONARIOS (2)	SUELDO PROMEDIO (en Balboas) (3)=(1)/(2)*1000	SUELDO BRUTO (en miles de B./.) (4)	FUNCIONARIOS (5)	SUELDO PROMEDIO (en Balboas) (6)=(4)/(5)*1000	SUELDO BRUTO (en miles de B./.) (7)=(1+4)	FUNCIONARIOS (8)=(2+5)	SUELDO PROMEDIO (en Balboas) (9)=(7)/(8)*1000
	<b>Empresas Públicas</b>	<b>12,415</b>	<b>13,401</b>	<b>926</b>	<b>840</b>	<b>1,069</b>	<b>786</b>	<b>13,255</b>	<b>14,470</b>	<b>916</b>
37	Autoridad Marítima de Panamá	1,715	1,621	1,058	29	10	2,900	1,744	1,631	1,069
38	Bingos Nacionales	29	45	644	0	0	..	29	45	644
39	Autoridad Aeronáutica Civil	950	793	1,198	30	17	1,765	980	810	1,210
40	Aeropuerto Internacional de Tocumen, S.A. 4/	1,500	1,411	1,063	0	0	..	1,500	1,411	1,063
41	Instituto de Acueductos y Alcantarillados Nacionales	2,321	3,120	744	292	362	807	2,613	3,482	750
42	Instituto de Mercado Agropecuario	276	258	1,070	373	487	766	649	745	871
43	Empresa de Transmisión Eléctrica, S.A.	859	476	1,805	0	0	..	859	476	1,805
44	Lotería Nacional de Beneficencia	1,452	1,969	737	7	7	1,000	1,459	1,976	738
45	Zona Libre de Colón	534	690	774	39	34	1,147	573	724	791
46	Empresa de Generación Eléctrica, S. A.	44	23	1,913	0	0	..	44	23	1,913
47	Agencia del Área Económica Especial Panamá Pacífico	162	107	1,514	0	0	..	162	107	1,514
48	Autoridad de Aseo Urbano y Domiciliario	1,809	2,522	717	70	152	461	1,879	2,674	703
49	Empresa Nacional de Autopistas, S.A.	46	16	2,875	0	0	..	46	16	2,875
50	Empresa Metro de Panamá, S.A.	719	350	2,054	0	0	..	719	350	2,054
	<b>Intermediarios Financieros</b>	<b>8,119</b>	<b>6,640</b>	<b>1,223</b>	<b>241</b>	<b>304</b>	<b>793</b>	<b>8,360</b>	<b>6,944</b>	<b>1,204</b>
51	Superintendencia de Bancos	723	437	211	15	13	1,154	738	450	1,640
52	Banco de Desarrollo Agropecuario	696	672	1,036	59	65	908	755	737	1,024
53	Banco Hipotecario Nacional	118	292	404	8	15	533	126	307	410
54	Banco Nacional de Panamá	4,009	3,099	1,294	68	75	907	4,077	3,174	1,284
55	Caja de Ahorros	2,097	1,783	1,176	49	67	731	2,146	1,850	1,160
56	Superintendencia del Mercado de Valores	236	116	2,034	0	0	..	236	116	2,034
57	Instituto de Seguro Agropecuario	148	177	836	42	69	609	190	246	772
58	Superintendencia de Seguros y Reaseguros	92	64	1,438	0	0	..	92	64	1,438
	<b>Total del Sector Público</b>	<b>247,875</b>	<b>198,916</b>	<b>1,246</b>	<b>19,107</b>	<b>22,381</b>	<b>854</b>	<b>266,982</b>	<b>221,297</b>	<b>1,206</b>

1/ No se incluye pago correspondiente a vigencias expiradas.

2/ Incluye empleados transitorios y contingentes.

3/ Creado mediante Ley 8 de 25 de marzo de 2015; reemplaza a la Autoridad Nacional del Ambiente.

4/ La Sociedad Anónima Aeropuerto Internacional de Tocumen es responsable de la administración de cinco aeropuertos internacionales: Enrique Jimenez (Colón), Scarlett Martínez (Coclé), Panamá Pacífico (Panamá Oeste) y Tocumen (Panamá).

a/ Incluye pago por B./2.679 a 130 observadores meteorológicos.

(-) Cantidad nula o cero.

(..) Dato no aplicable