



REPÚBLICA DE PANAMÁ
CONTRALORÍA GENERAL DE LA REPÚBLICA

INFORME DE LA PLANILLA DEL SECTOR PÚBLICO
Al 31 de enero de 2016



Febrero de 2016

REPÚBLICA DE PANAMÁ
CONTRALORÍA GENERAL DE LA REPÚBLICA

Dirección de Asesoría Económica y Financiera

FEDERICO HUMBERT
Contralor General

NITZIA R. DE VILLARREAL
Subcontralora General

CARLOS A. GARCÍA MOLINO
Secretario General

ELOY FISHER
Director

Unidad de Análisis e Informes Especiales

Asesores Económico-Financieros

María De L. Nájera S.
(Coordinadora)

Luis A. De Gracia R.

ÍNDICE GENERAL

	Pág.
RESUMEN	vi
PLANILLA DEL SECTOR PÚBLICO ENERO DE 2016	
1. NÚMERO DE FUNCIONARIOS: ENERO 2016 Y 2015	1
1.1 SECTOR PÚBLICO	1
1.2 GOBIERNO CENTRAL	2
1.2.1 FUNCIONARIOS PERMANENTES Y EVENTUALES	2
1.2.2 FUNCIONARIOS PERMANENTES	2
1.2.3 FUNCIONARIOS EVENTUALES	3
1.3 SECTOR DESCENTRALIZADO	3
1.3.1 FUNCIONARIOS PERMANENTES Y EVENTUALES	3
1.3.2 FUNCIONARIOS PERMANENTES	4
1.3.3 FUNCIONARIOS EVENTUALES	5
2. SUELDO BRUTO: ENERO 2016 Y 2015	5
2.1 SECTOR PÚBLICO	5
2.2 GOBIERNO CENTRAL	6
2.2.1 SUELDO BRUTO TOTAL	6
2.2.2 SUELDO BRUTO PERMANENTES	6
2.2.3 SUELDO BRUTO EVENTUALES	7
2.3 SECTOR DESCENTRALIZADO	7
2.3.1 SUELDO BRUTO TOTAL	7
2.3.2 SUELDO BRUTO PERMANENTES	8
2.3.3 SUELDO BRUTO EVENTUALES	8

ÍNDICE DE CUADROS

PLANILLA DEL SECTOR PÚBLICO: ENERO DE 2016		Pág.
CUADRO No.1	NÚMERO DE FUNCIONARIOS DEL SECTOR PÚBLICO, ENERO: AÑOS 2016 Y 2015	1
CUADRO No.2	SUELDO BRUTO DE LA PLANILLA DEL SECTOR PÚBLICO, ENERO: AÑOS 2016 Y 2015	5
CUADRO No.3	SUELDO BRUTO MENSUAL Y NÚMERO DE FUNCIONARIOS, PERMANENTES Y EVENTUALES, EN EL SECTOR PÚBLICO: ENERO DE 2016	10
CUADRO No.4	DIFERENCIAS EN EL SUELDO BRUTO MENSUAL Y NÚMERO DE FUNCIONARIOS, PERMANENTES Y EVENTUALES, EN EL SECTOR PÚBLICO: ENERO 2016-DICIEMBRE 2015	12
CUADRO No.5	DIFERENCIAS EN EL SUELDO BRUTO MENSUAL Y NÚMERO DE FUNCIONARIOS, PERMANENTES Y EVENTUALES, EN EL SECTOR PÚBLICO: ENERO 2016-ENERO 2015	14
CUADRO No.6	SUELDO BRUTO MENSUAL Y NÚMERO DE FUNCIONARIOS PERMANENTES Y EVENTUALES, EN EL SECTOR PÚBLICO: DICIEMBRE DE 2015 (R)	16
CUADRO No.7	SUELDO BRUTO MENSUAL Y NÚMERO DE FUNCIONARIOS, PERMANENTES Y EVENTUALES, EN EL SECTOR PÚBLICO: ENERO DE 2015 (R)	18

ÍNDICE DE GRÁFICAS

Pág.

I. PLANILLA DEL SECTOR PÚBLICO NÚMERO DE FUNCIONARIOS: ENERO DE 2016

GOBIERNO CENTRAL

GRÁFICA No.1	NÚMERO DE FUNCIONARIOS PERMANENTES Y EVENTUALES DEL GOBIERNO CENTRAL, ENERO, AÑOS: 2016 Y 2015	2
GRÁFICA No.2	NÚMERO DE FUNCIONARIOS PERMANENTES DEL GOBIERNO CENTRAL, ENERO, AÑOS: 2016 Y 2015	3
GRÁFICA No.3	NÚMERO DE FUNCIONARIOS EVENTUALES DEL GOBIERNO CENTRAL, ENERO, AÑOS: 2016 Y 2015	3

SECTOR DESCENTRALIZADO

GRÁFICA No.4	NÚMERO DE FUNCIONARIOS PERMANENTES Y EVENTUALES DEL SECTOR DESCENTRALIZADO, ENERO, AÑOS: 2016 Y 2015	4
GRÁFICA No.5	NÚMERO DE FUNCIONARIOS PERMANENTES DEL SECTOR DESCENTRALIZADO, ENERO, AÑOS: 2016 Y 2015	4
GRÁFICA No.6	NÚMERO DE FUNCIONARIOS EVENTUALES DEL SECTOR DESCENTRALIZADO, ENERO, AÑOS: 2016 Y 2015	5

II. SUELDO BRUTO: ENERO DE 2016

GOBIERNO CENTRAL

GRÁFICA No.7	SUELDO BRUTO DE FUNCIONARIOS PERMANENTES Y EVENTUALES DEL GOBIERNO CENTRAL: ENERO, AÑOS: 2016 Y 2015	6
GRÁFICA No.8	SUELDO BRUTO DE FUNCIONARIOS PERMANENTES DEL GOBIERNO CENTRAL: ENERO, AÑOS: 2016 Y 2015	6
GRÁFICA No.9	SUELDO BRUTO DE FUNCIONARIOS EVENTUALES DEL GOBIERNO CENTRAL: ENERO, AÑOS: 2016 Y 2015	7

SECTOR DESCENTRALIZADO

GRÁFICA No.10	SUELDO BRUTO DE FUNCIONARIOS PERMANENTES Y EVENTUALES DEL SECTOR DESCENTRALIZADO, ENERO, AÑOS: 2016 Y 2015	7
GRÁFICA No.11	SUELDO BRUTO DE FUNCIONARIOS PERMANENTES DEL SECTOR DESCENTRALIZADO, ENERO, AÑOS: 2016 Y 2015	8
GRÁFICA No.12	SUELDO BRUTO DE FUNCIONARIOS EVENTUALES DEL SECTOR DESCENTRALIZADO, ENERO, AÑOS: 2016 Y 2015	9

**RESUMEN
PLANILLA DEL SECTOR PÚBLICO
ENERO-2016**

1. La planilla del Sector Público registró en el mes enero de 2016, un total de 204,669 funcionarios y un sueldo bruto de B/.238.0 millones.
2. Del total de funcionarios (204,669), 192,241 son permanentes y 12,428 son eventuales. Igualmente 130,372 corresponden al Gobierno Central y 74,297 al Sector Descentralizado.
3. Del total del sueldo bruto (B/.238.0 millones), B/.226.6 millones corresponden a permanentes y B/.11.4 millones a eventuales. En la composición por sector, B/.144.0 millones pertenecen al Gobierno Central y B/.94.0 millones al Sector Descentralizado.
4. De diciembre de 2015 a enero de 2016 se registró una disminución neta de 17,928 funcionarios, en la que los permanentes disminuyeron en 4,642, y los eventuales en 13,286. En el total de disminución destacan las siguientes instituciones: el Ministerio de Educación con 5,946, la Universidad Especializada de Las Américas con 2,174, la Universidad Tecnológica de Panamá con 1,281, el Ministerio de Salud con 869, el Instituto de Acueductos y Alcantarillados Nacionales con 833, la Caja de Seguro Social con 717 y la Universidad Autónoma de Chiriquí con 544.
5. Entre diciembre de 2015 y enero de 2016, la tasa de crecimiento de funcionarios permanentes disminuyó en 2.4% y la de eventuales lo hizo en 51.7%.
6. La planilla del mes de enero de 2016, con respecto al mes de diciembre de 2015, registró una disminución neta de B/.14.1 millones en el sueldo bruto, B/.5.8 millones en permanentes y B/.8.3 millones en eventuales.
7. En la misma línea de comparación anterior, el monto de salarios pagados a funcionarios permanentes disminuyó en 2.5% y el pagado a funcionarios eventuales se redujo en 42.2%.
8. Con respecto enero de 2015, la planilla de enero de 2016 refleja un aumento neto de B/.26.8 millones en el sueldo bruto, de los cuales B/.25.0 millones corresponden a funcionarios permanentes; y B/.1.8 millones a los funcionarios eventuales.
9. Entre enero de 2015 y enero de 2016 el Sector Público registró un aumento de 9,548 funcionarios, desglosados en 7,859 funcionarios permanentes y 1,689 eventuales.
10. La tasa de crecimiento del número de funcionarios de enero de 2016 con respecto a igual período de 2015 fue de 4.9% y la tasa de crecimiento de los salarios pagados en el mismo período fue de 12.7%.
11. Reiteramos nuestra recomendación de que la tasa de contratación de personal a laborar en el Estado, se dé sobre lo estrictamente necesario en el marco de los objetivos, los planes estratégicos institucionales, los programas de trabajo, requerimientos reales orientados a aumentar su productividad y el logro de las metas que tiene cada institución pública, dando cumplimiento a las normas y disposiciones administrativas que guarden el ordenamiento institucional.

PLANILLA DEL SECTOR PÚBLICO: ENERO DE 2016

El presente Informe de la Planilla del Sector Público contiene el número de funcionarios y los montos salariales pagados en el mes de Enero 2016 y su comparación con el mes anterior y con igual período del 2015. La fuente de esta información la constituyen los registros centrales de pago de la Contraloría General de la República y los informes de planillas que nos remiten las Instituciones.

Actualmente, la planilla consta de ochenta y tres (83) entidades conformadas de la siguiente manera: 25 del Gobierno Central (se incorporó el Ministerio de Ambiente a partir de julio de 2015), 36 de las Instituciones Descentralizadas (Se excluye a las antes Autoridad Nacional del Ambiente), 14 de las Empresas Públicas y 8 de los Intermediarios Financieros; excluye a la Autoridad del Canal, patronatos y los municipios con excepción del pago a los Representantes de Corregimiento. Igualmente se excluyen los pagos por horas extras, vigencias expiradas, XIII mes, gastos de representación, jubilaciones y funcionarios eventuales de proyectos de inversión.

En el mes de enero de 2016, la planilla registró un total de 204,669 funcionarios, con un pago de B/.238.0 millones en sueldo bruto. (Ver Cuadro No.1, No.2 y No.3)

A continuación se presenta el desglose de esta planilla en número de funcionarios y sueldo bruto pagado.

1. NÚMERO DE FUNCIONARIOS: ENERO 2016 Y 2015

1.1 SECTOR PÚBLICO

La planilla de enero de 2015, registró un total de 204,669 funcionarios, de los cuales 192,241 son permanentes y 12,428 son eventuales. (Ver Cuadro No.3)

De este total (204,669 funcionarios en enero de 2016), 130,372 corresponden al Gobierno Central y 74,297 al Sector Descentralizado.

Con respecto a diciembre de 2015 la planilla disminuyó en 17,928 funcionarios y un monto de B/.14.1 millones (Ver Cuadro No.4)

La disminución en el Gobierno Central fue de 9,944 funcionarios y en el Sector descentralizado de 7,984 (6,692 en las instituciones descentralizadas, 1,166 en las empresas públicas y 126 en el grupo de intermediarios financieros).

Con respecto a enero de 2015 la planilla pagada del Sector Público registró un aumento de 9,548 funcionarios (4.9%) correspondiendo este aumento a 7,859 funcionarios permanentes y 1,689 funcionarios eventuales. (Ver Cuadro No.5)

**Cuadro No.1 NÚMERO DE FUNCIONARIOS DEL SECTOR PÚBLICO
ENERO 2016 - ENERO 2015
(En número)**

CONDICIÓN	2016	2015	DIFERENCIA	VARIACIÓN PORCENTUAL
Permanentes	192,241	184,382	7,859	4.3
Eventuales	12,428	10,739	1,689	15.7
Total	204,669	195,121	9,548	4.9

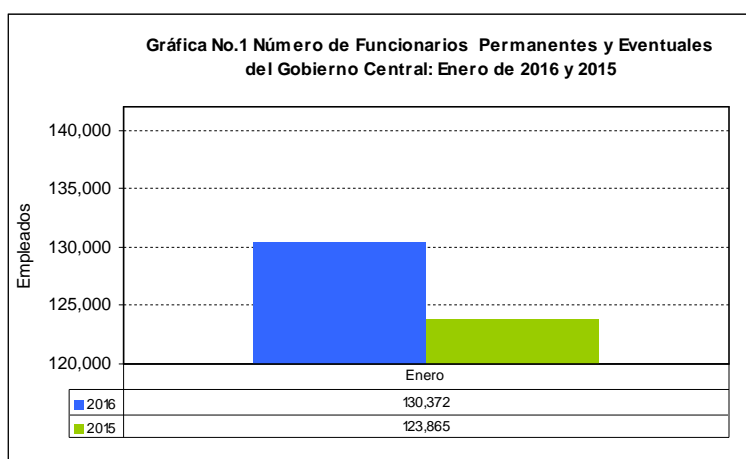
1.2 GOBIERNO CENTRAL

1.2.1 Funcionarios Permanentes y Eventuales

Al comparar el mes de enero de 2016 con respecto al mes de diciembre de 2015, se observa una disminución neta de 9,944 funcionarios. (Ver Cuadro No.4)

En enero de 2016, el Gobierno Central registró un aumento neto de 6,507 funcionarios, con respecto al mismo mes del 2015. (Ver Grafica No.1 y Cuadro No.5)

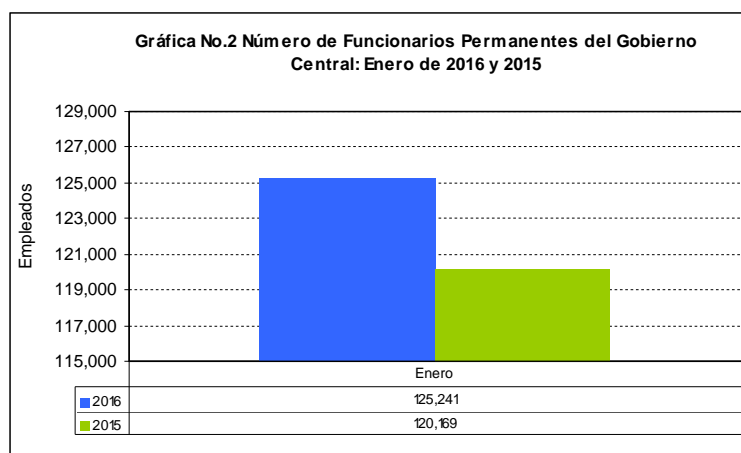
En las instituciones que incrementaron el número total de funcionarios en el período enero 2015-enero 2016 están fundamentalmente: el Ministerio de Educación en 2,910, el Ministerio de Seguridad Pública en 995, el Ministerio de la Presidencia en 524, cabe señalar que en este informe este Ministerio incluye información del Servicio de Protección Institucional (SPI), ya que no se presentó su desglose al cierre de este Informe, el Ministerio de Salud en 320, el Ministerio de Economía y Finanzas en 310, el Ministerio de Gobierno en 275.



1.2.2 Funcionarios Permanentes

Con respecto diciembre de 2015, la planilla de enero de 2016 se refleja una disminución neta de 2,996 funcionarios. (Ver Cuadro No.4)

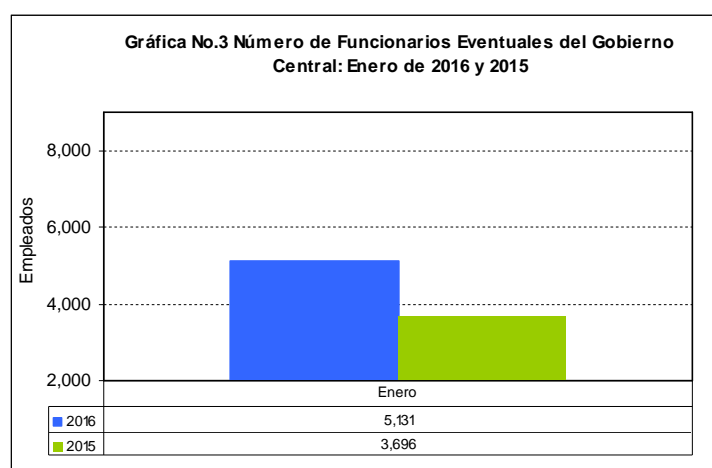
Al comparar el número total de funcionarios permanentes en enero de 2016 con enero de 2015, se refleja un aumento neto de 5,072 funcionarios. Estos se ubican, fundamentalmente, como sigue: 1,446 del Ministerio de Ambiente, antes institución descentralizada, y creado mediante Ley 8 de 25 de marzo de 2015; 1,252 en el Ministerio de Educación, 1,119 en el Ministerio de Seguridad Pública, 508 en la Contraloría General de la República, 464 en el Ministerio de la Presidencia, y 330 en el Tribunal Electoral. (Ver cuadro No.5)



1.2.3 Funcionarios Eventuales

Con respecto a diciembre de 2015, la planilla de enero de 2016 refleja una disminución neta de 6,948 funcionarios en el Gobierno Central. (Ver Cuadro No.4)

En el número de funcionarios eventuales del Gobierno Central de enero 2016 respecto a enero 2015, aumentó en 1,435 funcionarios (38.8%), fundamentalmente por el aumento de 1,658 en el Ministerio de Educación, 399 en el Ministerio de Economía y Finanzas, 387 en el Ministerio de Salud. No obstante, cabe destacar que hubo disminuciones en la Contraloría General de la República con 455, en el Tribunal Electoral con 330, en el Órgano Judicial con 168, entre otras menores. Se muestra que en 12 instituciones no se registraron variaciones en enero de 2016 con respecto a enero de 2015. (Ver Cuadro No.5)



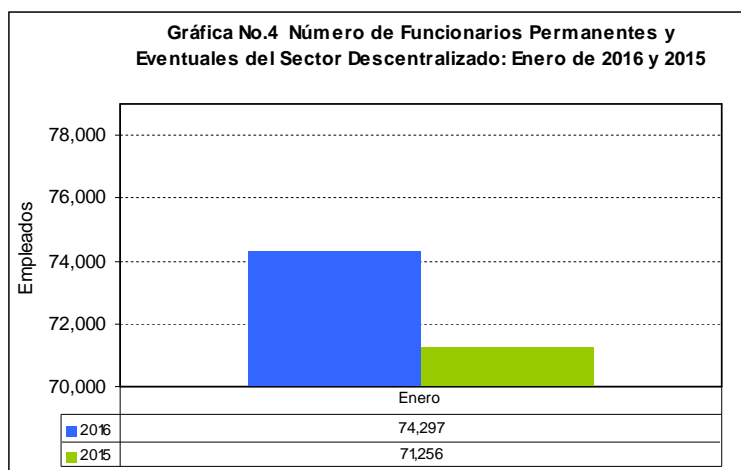
1.3. SECTOR DESCENTRALIZADO

1.3.1 Funcionarios Permanentes y Eventuales

Con respecto diciembre de 2015, la planilla de enero de 2016 refleja una disminución neta de 7,984 funcionarios en el Sector Descentralizado. (Ver Cuadro No.4)

Al 31 de enero de 2016, el Sector Descentralizado presentó un total de 74,297 funcionarios entre eventuales y permanentes, de los cuales 54,833 son funcionarios de las Instituciones Descentralizadas, 12,725 de las Empresas Públicas y 6,739 de los Intermediarios Financieros. (Ver Cuadro No.3)

Al comparar el número de funcionarios de enero 2016 con enero de 2015, se observa un aumento de 3,041 funcionarios. (Ver Cuadro No.5)

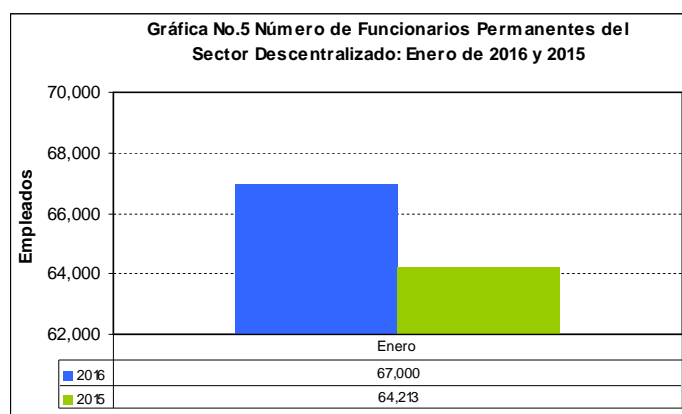


1.3.2 Funcionarios Permanentes

Con respecto diciembre de 2015, la planilla de enero de 2016 se refleja una disminución neta de 1,646 funcionarios en el Sector descentralizado. (Ver Cuadro No.4)

Al ser comparado con enero de 2015, se registra un aumento de 2,787 funcionarios permanentes (4.3%), al pasar de 64,213 funcionarios en enero de 2015 a 67,000 funcionarios en enero de 2016. Del total de funcionarios permanentes del Sector Descentralizado en la planilla de enero 2016, el 72.0% son de las Instituciones Descentralizadas, el 18.3% de las Empresas Públicas y 9.6% de los Intermediarios Financieros. (Ver Cuadro No.3)

Las instituciones que presentaron un mayor aumento en el número de funcionarios permanentes en el período enero 2015-enero 2016 fueron: Caja de Seguro Social con 2,744, Lotería Nacional de Beneficencia con 360, el Aeropuerto Internacional de Tocumen S.A. con 322 y la Universidad de Panamá con 185. (Ver Cuadro No.5)

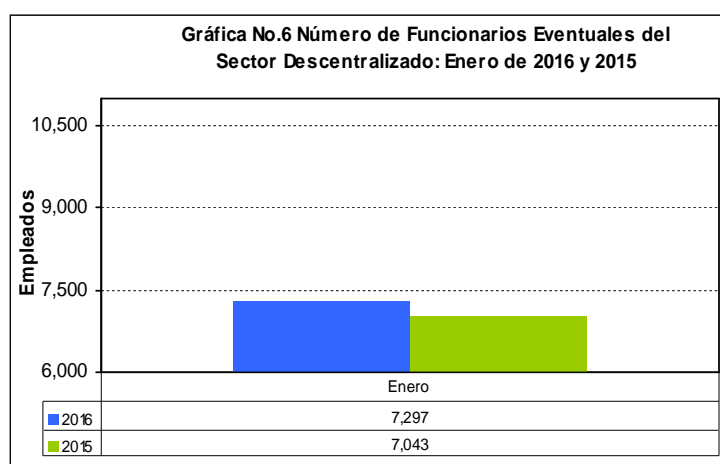


1.3.3 Funcionarios Eventuales

Con respecto diciembre de 2015, la planilla de enero de 2016 se refleja una disminución neta de 6,338 funcionarios eventuales del Sector descentralizado. (Ver Cuadro No.4)

El número de funcionarios eventuales para el mes de enero de 2016, con respecto al mismo mes de 2015 presentó un aumento neto de 254 funcionarios (3.6%); las Instituciones Descentralizadas aumentaron en 62, las Empresas Públicas aumentaron en 221, y los Intermediarios Financieros disminuyeron en 29. Las instituciones que influyeron en el aumento fueron: la Universidad de Panamá (240), el Instituto de Mercadeo Agropecuario (215), y el Instituto para la Formación y Aprovechamiento de los Recursos Humanos (117). (Ver Cuadro No.5)

Al comparar la planilla de enero respecto al mes anterior, ésta presentó una disminución de 6,338 funcionarios; las Instituciones Descentralizadas disminuyeron en 5,516, las Empresas Públicas en 648, y los Intermediarios Financieros disminuyeron en 174.



2. SUELDO BRUTO: ENERO 2016 Y 2015

2.1 SECTOR PÚBLICO

El Sueldo Bruto acumulado de la planilla del Sector Público al mes enero de 2016 ascendió a B/.238.0 millones, de los cuales B/.226.6 millones corresponden a funcionarios permanentes y B/.11.4 millones a funcionarios Eventuales. (Ver Cuadro No.3)

**Cuadro No.2 PLANILLA DE FUNCIONARIOS DEL SECTOR PÚBLICO
ENERO 2016 - ENERO 2015
(En miles de B/.)**

CONDICIÓN	2016	2015	DIFERENCIA	VARIACIÓN PORCENTUAL
Empleados Permanentes	226,613	201,660	24,953	12.4
Empleados Eventuales	11,421	9,591	1,830	19.1
Total	238,034	211,251	26,783	12.7

Desglosado por Sector, el monto de la planilla de enero-2016 (B/.238.0 millones) comprende B/.144.0 millones pagados a funcionarios del Gobierno Central y B/.94.0 millones a funcionarios del Sector descentralizado.

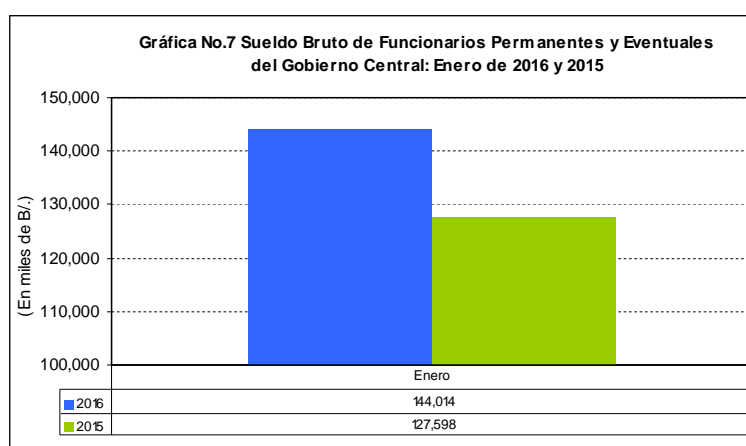
2.2 GOBIERNO CENTRAL

2.2.1 Sueldo Bruto Total

La participación del Gobierno Central en la Planilla del Sector Público para el mes de enero de 2016 es de 60.5% (B/.144.0 millones). (Ver Cuadro No.3)

El Sueldo Bruto de enero de 2016 con respecto a diciembre de 2015, disminuyó en B/.10.9 millones (7.0%). (Ver Cuadro No.4)

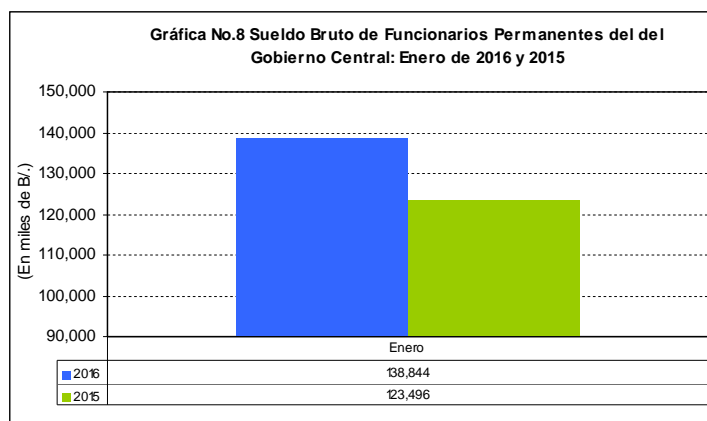
La planilla del Gobierno Central para enero de 2016 con respecto a enero de 2015, aumentó en B/.16.4 millones al pasar de B/.127.6 millones en el 2015 a B/.144.0 millones en el 2016. (Ver Cuadro No.5)



2.2.2 Sueldo Bruto Permanentes

Al ser comparado con el mes anterior, el Sueldo Bruto de los funcionarios permanentes del Gobierno Central de enero de 2016, disminuyó en B/.5.8 millones (4.0%). (Ver Cuadro No.4).

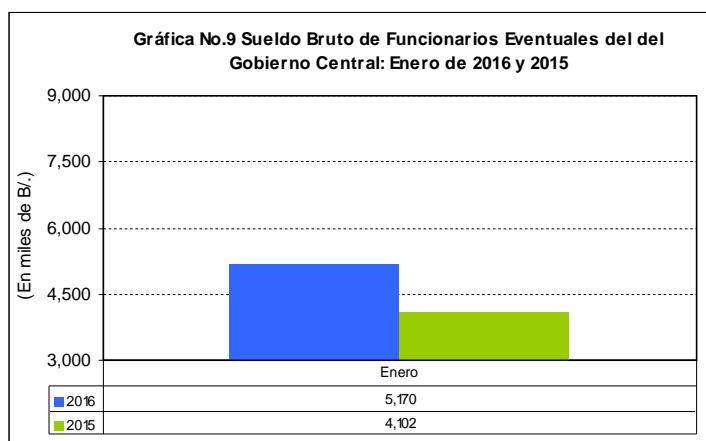
Con respecto a enero de 2015 el Sueldo Bruto del personal permanente del Gobierno Central registró un aumento de B/.15.3 millones, en los que destacan los siguientes aumentos: de B/.4.4 millones en el Ministerio de Educación, de B/.4.3 millones en el Ministerio de Seguridad Pública, B/.1.5 millones por el recién creado Ministerio de Ambiente, B/.910.0 mil en la Procuraduría General de la Nación y B/.880.0 mil en el Ministerio de Salud. (Ver Cuadro No.5)



2.2.3 Sueldo Bruto Eventuales

Del mes de diciembre de 2015 a enero de 2016 el Gobierno Central registró una disminución de B/.5.1 millones, es decir, 49.7% en el monto pagado a eventuales, al pasar de B/.10.3 millones en diciembre de 2015 a B/.5.2 millones en enero de 2016. (Ver Cuadros No.3 y No.4)

Con respecto a enero de 2015, se registró un aumento de B/.1.1 millones (26.0%), en el Sueldo Bruto de los funcionarios eventuales del Gobierno Central (Ver cuadro No.5). En este aumento neto incidieron: el Ministerio de Educación con B/.1.0 millón, el Ministerio de Economía y Finanzas con B/.636 mil, el Ministerio de Salud con B/.470 mil, el Ministerio de la Presidencia con B/.95.0 mil, el Ministerio de Desarrollo Social con B/.41.0 mil y el Ministerio de Trabajo y Desarrollo Laboral con B/.22.0 mil.



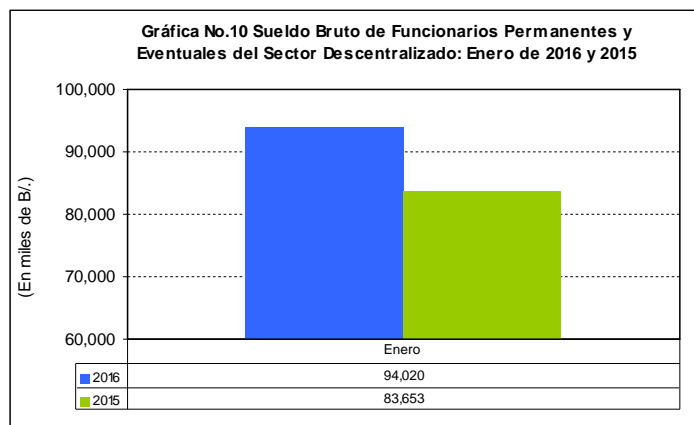
2.3 SECTOR DESCENTRALIZADO

2.3.1 Sueldo Bruto Total

El Sector Descentralizado, registró en el mes de enero de 2016 un Sueldo Bruto en funcionarios permanentes y eventuales de B/.94.0 millones (Ver cuadro No.3).

Al ser comparada con el monto del mes de diciembre de 2015, registró una disminución de B/.3.3 millones (3.3%).

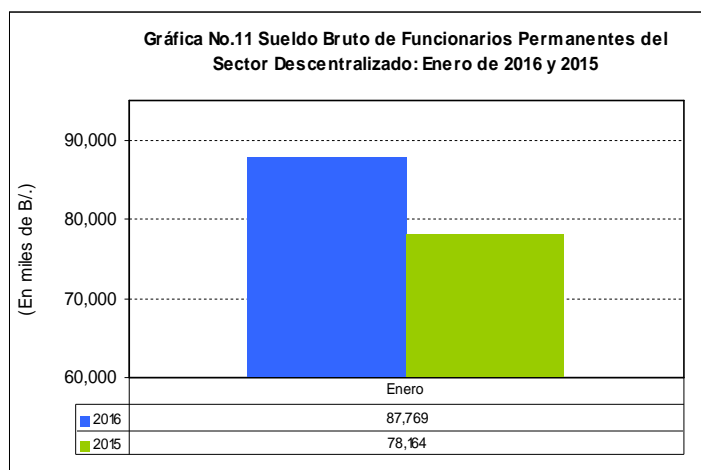
Con respecto a igual período de 2015 se registró un aumento de 12.4% (B/.10.4 millones).



2.3.2 Sueldo Bruto Permanentes

El Sueldo Bruto de los funcionarios permanentes del Sector Descentralizado a enero de 2016 alcanzó un monto de B/.87.8 millones; es decir, una disminución de B/.42 mil con respecto a diciembre de 2015.

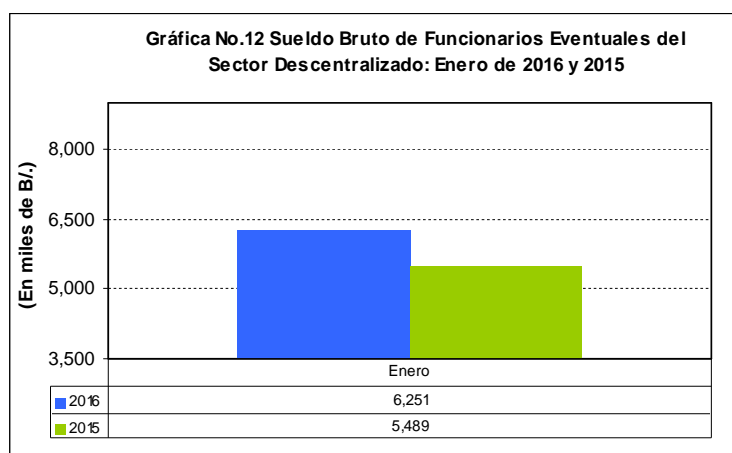
Con respecto a enero de 2015 se registró un aumento de 12.3% (B/.9.6 millones), las instituciones que registraron los mayores aumentos fueron: la Caja de Seguro Social con B/.6.0 millones, la Universidad de Panamá con B/.957 mil, el Instituto de Acueductos y Alcantarillados Nacionales con B/.901 mil, la Universidad Autónoma de Chiriquí con B/.397 mil, el Aeropuerto Internacional de Tocumen S.A. con B/.291 mil, la Lotería Nacional de Beneficencia con B/.276 mil, la Autoridad de Aseo Urbano y Domiciliario con B/.216 mil, Banco de Desarrollo Agropecuaria con B/.136 mil, la Caja de Ahorros con B/.125 mil y el Banco Nacional de Panamá con B/.124 mil. (Ver Cuadro No.5)



2.3.3 Sueldo Bruto Eventuales

La planilla de los funcionarios eventuales del Sector Descentralizado, al 31 de enero de 2016, registró una disminución de B/.3.2 millones (34.0%) con respecto a diciembre de 2015. (Ver Cuadros No.3 y No.6).

Con respecto a enero de 2015 esta registró un aumento de 13.9% (B/.762 mil).



Las instituciones que presentaron los mayores aumentos en el pago del sueldo bruto a personal eventual fueron la Universidad de Panamá con B/.570 mil, el Instituto para la Formación y Aprovechamiento de los Recursos Humanos con B/.121 mil, El Instituto de Mercadeo Agropecuario con B/.67 mil y la Universidad Autónoma de Chiriquí con B/.51 mil. (Ver Cuadro No.5)

Cuadro No.3 SUELDO BRUTO MENSUAL Y NÚMERO DE FUNCIONARIOS, PERMANENTES Y EVENTUALES, EN EL SECTOR PÚBLICO:
ENERO DE 2016

No.	ENTIDAD	PERMANENTES			EVENTUALES 2/			TOTALES		
		SUELDO BRUTO / (en miles de B./.) (1)	FUNCIONARIOS (2)	SUELDO PROMEDIO (en Balboas) (3)=(1)/(2)*1000	SUELDO BRUTO (en miles de B./.) (4)	FUNCIONARIOS (5)	SUELDO PROMEDIO (en Balboas) (6)=(4)/(5)*1000	SUELDO BRUTO (en miles de B./.) (7)=(1+4)	FUNCIONARIOS (8)=(2+5)	SUELDO PROMEDIO (en Balboas) (9)=(7)/(8)*1000
	Gobierno Central	138,844	125,241	1,109	5,170	5,131	1,008	144,014	130,372	1,105
1	Asamblea Nacional	1,861	1,627	1,144	-	-	..	1,861	1,627	1,144
2	Contraloría General de la República	4,217	3,216	1,311	173	166	1,042	4,390	3,382	1,298
3	Ministerio de la Presidencia 3/	3,767	3,865	975	97	64	1,516	3,864	3,929	983
4	Ministerio de Gobierno	2,426	3,184	762	-	-	..	2,426	3,184	762
5	Ministerio de Seguridad Pública	27,485	27,037	1,017	355	310	1,145	27,840	27,347	1,018
6	Ministerio de Relaciones Exteriores	694	568	1,222	23	13	1,789	717	581	1,234
7	Ministerio de Educación	55,285	47,322	1,168	2,483	3,150	788	57,768	50,472	1,145
8	Ministerio de Comercio e Industrias	726	761	954	-	-	..	726	761	954
9	Ministerio de Obras Públicas	1,464	2,251	650	-	-	..	1,464	2,251	650
10	Ministerio de Desarrollo Agropecuario	2,250	1,870	1,203	-	-	..	2,250	1,870	1,203
11	Ministerio de Salud	19,243	14,775	1,302	470	387	1,214	19,713	15,162	1,300
12	Ministerio de Trabajo y Desarrollo Laboral	650	820	793	322	236	1,364	972	1,056	920
13	Ministerio de Vivienda y Ordenamiento Territorial	687	897	766	-	-	..	687	897	766
14	Ministerio de Economía y Finanzas	2,848	2,388	1,193	1,206	779	1,548	4,054	3,167	1,280
15	Ministerio de Desarrollo Social	902	1,356	665	41	26	1,577	943	1,382	682
16	Ministerio de Ambiente 4/	1,456	1,446	1,007	-	-	..	1,456	1,446	1,007
17	Órgano Judicial	4,770	3,972	1,201	-	-	..	4,770	3,972	1,201
18	Procuraduría General de la Nación	4,625	4,229	1,094	-	-	..	4,625	4,229	1,094
19	Tribunal Electoral	1,716	2,235	768	-	-	..	1,716	2,235	768
20	Procuraduría de la Administración	183	168	1,089	-	-	..	183	168	1,089
21	Fiscalía General Electoral	169	148	1,142	-	-	..	169	148	1,142
22	Tribunal de Cuentas	148	98	1,510	-	-	..	148	98	1,510
23	Fiscalía General de Cuentas	136	97	1,402	-	-	..	136	97	1,402
24	Defensoría del Pueblo	189	190	985	-	-	..	189	190	985
25	Tribunal Administrativo Tributario	95	66	1,439	-	-	..	95	66	1,439
	Asamblea de Representantes	852	655	1,301	-	-	..	852	655	1,301
	Sector Descentralizado	87,769	67,000	1,310	6,251	7,297	857	94,020	74,297	1,265
	Instituciones Descentralizadas	67,861	48,258	1,406	5,786	6,575	880	73,647	54,833	1,343
1	Autoridad del Tránsito y Transporte Terrestre	560	786	712	-	-	..	560	786	712
2	Autoridad Nacional de los Servicios Públicos	616	426	1,446	-	-	..	616	426	1,446
3	Caja de Seguro Social	41,658	27,430	1,519	1,467	1,122	1,307	43,125	28,552	1,510
4	Autoridad de Protección al Consumidor y Defensa de la Competencia	382	435	878	-	-	..	382	435	878
5	Sistema de Ahorro y Capitalización	30	19	1,579	6	7	857	36	26	1,385
6	Instituto para la Formación y Aprovechamiento de los Recursos Humanos	372	503	740	121	117	1,034	493	620	795
7	Instituto de Investigación Agropecuaria de Panamá	291	513	567	7	14	500	298	527	565
8	Instituto Nacional de Cultura	731	879	832	-	-	..	731	879	832
9	Instituto Panameño de Deportes	280	409	685	-	-	..	280	409	685
10	Instituto Nal. de Formación Profesional y Capacitación para el Desarrollo Humano	308	398	774	-	-	..	308	398	774
11	Instituto Panameño de Habilitación Especial	2,036	1,733	1,175	18	11	1,636	2,054	1,744	1,178
12	Autoridad Nacional para la Innovación Gubernamental	231	120	1,925	-	-	..	231	120	1,925
13	Instituto Panameño Autónomo Cooperativo	278	328	848	29	47	617	307	375	819
14	Autoridad de Turismo de Panamá	255	282	904	-	-	..	255	282	904
15	Instituto Conmemorativo Gorgas de Estudios de la Salud	324	247	1,312	36	39	923	360	286	1,259
16	Registro Público de Panamá	615	712	864	-	-	..	615	712	864
17	Universidad Autónoma de Chiriquí	2,414	1,347	1,792	310	399	777	2,724	1,746	1,560
18	Universidad de Panamá	8,312	4,605	1,805	3,384	4,390	771	11,696	8,995	1,300
19	Universidad Especializada de Las Américas	473	431	1,097	171	237	722	644	668	964
20	Universidad Tecnológica de Panamá	3,509	2,325	1,509	89	61	1,459	3,598	2,386	1,508
21	Universidad Marítima Internacional de Panamá	242	163	1,485	20	17	1,176	262	180	1,456
22	Sistema Estatal de Radio y Televisión	322	341	944	16	7	2,286	338	348	971
23	Autoridad Panameña de Seguridad de Alimentos	319	288	1,108	-	-	..	319	288	1,108
24	Dirección General de Contrataciones Públicas	119	84	1,417	-	-	..	119	84	1,417
25	Secretaría Nacional de Ciencia, Tecnología e Innovación	254	145	1,752	-	-	..	254	145	1,752
26	Autoridad de los Recursos Acuáticos	355	340	1,044	-	-	..	355	340	1,044
27	Tribunal Administrativo de Contrataciones Públicas	62	43	1,442	-	-	..	62	43	1,442
28	Autoridad de la Micro, Pequeña y Mediana Empresa	114	89	1,281	112	107	1,047	226	196	1,153
29	Zona Franca del Barú	12	14	857	-	-	..	12	14	857
30	Secretaría Nacional de Discapacidad	193	184	1,049	-	-	..	193	184	1,049
31	Autoridad Nacional de Aduanas	978	1,360	719	-	-	..	978	1,360	719
32	Instituto Nacional de la Mujer	80	84	952	-	-	..	80	84	952
33	Secretaría Nacional de Niñez, Adolescencia y Familia	161	191	843	-	-	..	161	191	843
34	Autoridad Nacional de Administración de Tierras	795	853	932	-	-	..	795	853	932
35	Autoridad de Pasaportes de Panamá	107	106	1,009	-	-	..	107	106	1,009
36	Autoridad Nacional de Transparencia y Acceso a la Información	73	45	1,622	-	-	..	73	45	1,622

**Cuadro No.3 SUELDO BRUTO MENSUAL Y NÚMERO DE FUNCIONARIOS, PERMANENTES Y EVENTUALES, EN EL SECTOR PÚBLICO:
ENERO DE 2016 (Conclusión)**

No.	ENTIDAD	PERMANENTES			EVENTUALES 2/			TOTALES		
		SUELDO BRUTO 1/ (en miles de B./) (1)	FUNCIONARIOS (2)	SUELDO PROMEDIO (en Balboas) (3)=(1)/(2)*1000	SUELDO BRUTO (en miles de B./) (4)	FUNCIONARIOS (5)	SUELDO PROMEDIO (en Balboas) (6)=(4)/(5)*1000	SUELDO BRUTO (en miles de B./) (7)=(1+4)	FUNCIONARIOS (8)=(2+5)	SUELDO PROMEDIO (en Balboas) (9)=(7)/(8)*1000
	Empresas Públicas	11,936	12,283	972	253	442	572	12,189	12,725	958
37	Autoridad Marítima de Panamá	1,644	1,591	1,033	-	-	..	1,644	1,591	1,033
38	Bingos Nacionales	25	43	581	-	-	..	25	43	581
39	Autoridad Aeronáutica Civil	881	807	1,092	26	17	1,529	907	824	1,101
40	Aeropuerto Internacional de Tocumen S.A. 5/	1,405	1,239	1,134	-	-	..	1,405	1,239	1,134
41	Instituto de Acueductos y Alcantarillados Nacionales	2,797	2,324	1,204	-	-	..	2,797	2,324	1,204
42	Instituto de Mercadeo Agropecuario	223	267	835	227	425	534	450	692	650
43	Empresa de Transmisión Eléctrica, S.A.	750 a/	438	1,712	-	-	..	750 a/	438	1,712
44	Lotería Nacional de Beneficencia	1,287	1,959	657	-	-	..	1,287	1,959	657
45	Zona Libre de Colón	545	698	781	-	-	..	545	698	781
46	Empresa de Generación Eléctrica, S. A.	41	22	1,864	-	-	..	41	22	1,864
47	Agencia del Área Económica Especial Panamá Pacífico	161	104	1,548	-	-	..	161	104	1,548
48	Autoridad de Aseo Urbano y Domiciliario	1,676	2,467	679	-	-	..	1,676	2,467	679
49	Empresa Nacional de Autopistas, S.A.	46	17	2,706	-	-	..	46	17	2,706
50	Empresa Metro de Panamá, S.A.	455	307	1,482	-	-	..	455	307	1,482
	Intermediarios Financieros	7,972	6,459	1,234	212	280	757	8,184	6,739	1,214
51	Superintendencia de Bancos	714	433	217	-	-	..	714	433	1,649
52	Banco de Desarrollo Agropecuario	610	654	933	32	36	889	642	690	930
53	Banco Hipotecario Nacional	106	293	362	12	12	1,000	118	305	387
54	Banco Nacional de Panamá	3,994	3,127	1,277	92	99	929	4,086	3,226	1,267
55	Caja de Ahorros	2,116	1,652	1,281	52	74	703	2,168	1,726	1,256
56	Superintendencia del Mercado de Valores	223	109	2,046	-	-	..	223	109	2,046
57	Instituto de Seguro Agropecuario	115	127	906	24	59	407	139	186	747
58	Superintendencia de Seguros y Reaseguros de Panamá	94	64	1,469	-	-	..	94	64	1,469
	Total del Sector Público	226,613	192,241	1,179	11,421	12,428	919	238,034	204,669	1,163

1/ No se incluye pago correspondiente a vigencias expiradas.

2/ Incluye empleados transitorios y contingentes.

3/ Incluye personal del Servicio de Protección Institucional (SPI)

4/ Creado mediante Ley 8 de 25 de marzo de 2015; reemplaza a la Autoridad Nacional del Ambiente.

5/ La Sociedad Anónima Aeropuerto Internacional de Tocumen es responsable de la administración de cinco aeropuertos internacionales: Enrique Jiménez (Colón), Enrique Malek (Chiriquí), Scarlett Martínez (Coclé), Panamá Pacífico (Panamá Oeste) y Tocumen (Panamá).

a/ Incluye pago por B/2,894.35 a 111 meteorólogos.

(-) Cantidad nula o cero.

Cuadro No.4 DIFERENCIAS EN EL SUELDO BRUTO MENSUAL Y NÚMERO DE FUNCIONARIOS, PERMANENTES Y EVENTUALES, EN EL SECTOR PÚBLICO:
ENERO 2016 - DICIEMBRE 2015

ENTIDAD	TOTALES ENERO 2016		TOTALES DICIEMBRE 2015		DIFERENCIAS TOTALES		DIFERENCIAS EVENTUALES 1/		DIFERENCIAS PERMANENTES	
	SUELDO BRUTO (en miles de B./)	FUNCIONARIOS	SUELDO BRUTO (en miles de B./)	FUNCIONARIOS	SUELDO BRUTO (en miles de B./)	FUNCIONARIOS	SUELDO BRUTO (en miles de B./)	FUNCIONARIOS	SUELDO BRUTO (en miles de B./)	FUNCIONARIOS
Gobierno Central	144,014	130,372	154,893	140,316	-10,879	-9,944	-5,109	-6,948	-5,770	-2,996
1 Asamblea Nacional	1,861	1,627	2,250	2,017	-389	-390	-378	-388	-11	-2
2 Contraloría General de la República	4,390	3,382	4,433	3,416	-43	-34	-470	-507	427	473
3 Ministerio de la Presidencia	3,864	3,929	4,173	3,994	-309	-65	-6	-44	-303	-21
4 Ministerio de Gobierno	2,426	3,184	2,396	3,224	30	-40	-16	-18	46	-22
5 Ministerio de Seguridad Pública	27,840	27,347	28,435	27,834	-595	-487	-290	-325	-305	-162
6 Ministerio de Relaciones Exteriores	717	581	807	627	-90	-46	-55	-29	-35	-17
7 Ministerio de Educación	57,768	50,472	65,206	56,472	-7,438	-5,946	-2,959	-3,601	-4,479	-2,345
8 Ministerio de Comercio e Industrias	726	761	953	1,012	-227	-251	-188	-208	-39	-43
9 Ministerio de Obras Públicas	1,464	2,251	1,691	2,618	-227	-367	-125	-181	-102	-186
10 Ministerio de Desarrollo Agropecuario	2,250	1,870	2,513	2,122	-263	-252	-18	-41	-245	-211
11 Ministerio de Salud	19,713	15,162	20,385	16,031	-672	-869	-215	-667	-457	-202
12 Ministerio de Trabajo y Desarrollo Laboral	972	1,056	1,001	1,161	-29	-105	4	-66	-33	-39
13 Ministerio de Vivienda y Ordenamiento Territorial	687	897	734	968	-47	-71	-	-	-47	-71
14 Ministerio de Economía y Finanzas	4,054	3,167	4,014	3,467	40	-300	161	-179	-121	-121
15 Ministerio de Desarrollo Social	943	1,382	956	1,422	-13	-40	8	-32	-21	-8
16 Ministerio de Ambiente 2/	1,456	1,446	1,533	1,506	-77	-60	-46	-54	-31	-6
17 Órgano Judicial	4,770	3,972	4,815	4,053	-45	-81	-145	-87	100	6
18 Procuraduría General de la Nación	4,625	4,229	4,730	4,243	-105	-14	-5	-4	-100	-10
19 Tribunal Electoral	1,716	2,235	2,035	2,713	-319	-478	-315	-472	-4	-6
20 Procuraduría de la Administración	183	168	190	174	-7	-6	-6	-10	-1	4
21 Fiscalía General Electoral	169	148	169	149	-	-1	-	-	-	-1
22 Tribunal de Cuentas	148	98	148	100	-	-2	-	-	-	-2
23 Fiscalía General de Cuentas	136	97	136	98	-	-1	-	-	-	-1
24 Defensoría del Pueblo	189	190	192	190	-3	-	-	-	-3	-
25 Tribunal Admin. Tributario	95	66	102	70	-7	-4	-1	-1	-6	-3
Asamblea de Representantes	852	655	896	689	-44	-34	-44	-34	-	-
Sector Descentralizado	94,020	74,297	97,278	82,281	-3,258	-7,984	-3,216	-6,338	-42	-1,646
Instituciones Descentralizadas	73,647	54,833	76,312	61,525	-2,665	-6,692	-2,495	-5,516	-170	-1,176
1 Autoridad del Tránsito y Transporte Terrestre	560	786	790	1,158	-230	-372	-197	-312	-33	-60
2 Autoridad Nacional de los Servicios Públicos	616	426	623	430	-7	-4	-	-	-7	-4
3 Caja de Seguro Social	43,125	28,552	42,572	29,269	553	-717	19	-297	534	-420
4 Autoridad de Protección al Consumidor y Defensa de la Competencia	382	435	434	486	-52	-51	-46	-39	-6	-12
5 Sistema de Ahorro y Capitalización	36	26	54	32	-18	-6	-18	-6	-	-
6 Inst. para la Formación y Aprovechamiento de Recursos Humanos	493	620	557	778	-64	-158	-46	-134	-18	-24
7 Instituto de Investigación Agropecuaria de Panamá	298	527	302	536	-4	-9	2	-	-6	-9
8 Instituto Nacional de Cultura	731	879	812	958	-81	-79	-2	-2	-79	-77
9 Instituto Panameño de Deportes	280	409	514	825	-234	-416	-246	-384	12	-32
10 Instituto Nacional de Formación Profesional y Capacitación para el Desarrollo Humano	308	398	399	527	-91	-129	-76	-116	-15	-13
11 Instituto Panameño de Habilitación Especial	2,054	1,744	2,395	2,008	-341	-264	-245	-197	-96	-67
12 Autoridad Nacional para la Innovación Gubernamental	231	120	231	122	-	-2	-4	-2	4	-
13 Instituto Panameño Autónomo Cooperativo	307	375	361	407	-54	-32	-49	-19	-5	-13
14 Autoridad de Turismo de Panamá	255	282	448	382	-193	-100	-185	-110	-8	10
15 Instituto Conmemorativo Gorgas de Estudios de la Salud	360	286	364	298	-4	-12	7	-4	-11	-8
16 Registro Público de Panamá	615	712	627	720	-12	-8	-13	-7	1	-1
17 Universidad Autónoma de Chiriquí	2,724	1,746	3,363	2,290	-639	-544	-343	-483	-296	-61
18 Universidad de Panamá	11,696	8,995	11,340	8,913	87	82	87	64	269	18
19 Universidad Especializada de Las Américas	644	668	1,094	2,842	-450	-2,174	-407	-2,163	-43	-11
20 Universidad Tecnológica de Panamá	3,598	2,386	4,357	3,667	-759	-1,281	-459	-943	-300	-338
21 Universidad Marítima Internacional de Panamá	262	180	274	195	-12	-15	-2	-9	-10	-6
22 Sistema Estatal de Radio y Televisión	338	348	344	358	-6	-10	-3	-7	-3	-3
23 Autoridad Panameña de Seguridad de Alimentos	319	288	336	308	-17	-20	-11	-16	-6	-4
24 Dirección General de Contrataciones Públicas	119	84	127	84	-8	-	-	-	-8	-
25 Secretaría Nacional de Ciencia, Tecnología e Innovación	254	145	170	93	84	52	-4	88	88	54
26 Autoridad de los Recursos Acuáticos	355	340	394	372	-39	-32	-11	-18	-28	-14
27 Tribunal Administrativo de Contrataciones Públicas	62	43	63	44	-1	-1	-	-	-1	-1
28 Autoridad de la Micro, Pequeña y Mediana Empresa	226	196	276	223	-50	-27	-39	-25	-11	-2
29 Zona Franca del Barú	12	14	12	14	-	-	-	-	-	-
30 Secretaría Nacional de Discapacidad	193	184	202	198	9	-14	-7	-13	-2	-1
31 Autoridad Nacional de Aduanas	978	1,360	1,204	1,658	-226	-298	-184	-257	-42	-41
32 Instituto Nacional de la Mujer	80	84	98	98	-18	-14	-10	-12	-8	-2
33 Secretaría Nacional de Niñez, Adolescencia y Familia	161	191	169	198	-8	-7	-3	-3	-5	-4
34 Autoridad Nacional de Administración de Tierras	795	853	827	883	-32	-30	-	-	-32	-30
35 Autoridad de Pasaportes de Panamá	107	106	100	103	7	3	-	-	7	3
36 Autoridad Nacional de Transparencia y Acceso a la Información	73	45	79	48	-6	-3	-	-	-6	-3

**Cuadro No.4 DIFERENCIAS EN EL SUELDO BRUTO MENSUAL Y NÚMERO DE FUNCIONARIOS, PERMANENTES Y EVENTUALES, EN EL SECTOR PÚBLICO:
ENERO 2016 - DICIEMBRE 2015 (Conclusión)**

ENTIDAD	TOTALES ENERO 2016		TOTALES DICIEMBRE 2015		DIFERENCIAS TOTALES		DIFERENCIAS EVENTUALES ^{1/}		DIFERENCIAS PERMANENTES	
	SUELDO BRUTO (en miles de B./.)	FUNCIONARIOS	SUELDO BRUTO (en miles de B./.)	FUNCIONARIOS	SUELDO BRUTO (en miles de B./.)	FUNCIONARIOS	SUELDO BRUTO (en miles de B./.)	FUNCIONARIOS	SUELDO BRUTO (en miles de B./.)	FUNCIONARIOS
Empresas Públicas	12,189	12,725	12,693	13,891	-504	-1,166	-547	-648	43	-518
38 Autoridad Marítima de Panamá	1,644	1,591	1,673	1,587	-29	4	-5	-6	-24	10
39 Bingos Nacionales	25	43	21	37	4	6	-	-	4	6
40 Autoridad Aeronáutica Civil	907	824	913	822	-6	2	-7	-2	1	4
41 Aeropuerto Internacional de Tocumen S.A. 3/	1,405	1,239	1,281	1,339	124	-100	-	-	124	-100
42 Instituto de Acueductos y Alcantarillados Nacionales	2,797	2,324	2,938	3,157	-141	-833	-346	-397	205	-436
43 Instituto de Mercadeo Agropecuario	450	692	499	743	-49	-51	-47	-51	-2	0
44 Empresa de Transmisión Eléctrica, S.A.	750	438	809	442	-59	-4	-	-	-59	-4
45 Lotería Nacional de Beneficencia	1,287	1,959	1,498	1,979	-211	-20	-19	-17	-192	-3
46 Zona Libre de Colón	545	698	556	703	-11	-5	-33	-22	22	17
47 Empresa de Generación Eléctrica, S. A.	41	22	45	27	-4	-5	-6	-5	2	0
48 Agencia del Área Económica Especial Panamá Pacífico	161	104	160	109	1	-5	-	-	1	-5
49 Autoridad de Aseo Urbano y Domiciliario	1,676	2,467	1,779	2,628	-103	-161	-84	-148	-19	-13
50 Empresa Nacional de Autopistas, S.A.	46	17	62	13	-16	4	-	-	-16	4
51 Empresa Metro de Panamá, S.A.	455	307	459	305	-4	2	-	-	-4	2
Intermediarios Financieros	8,184	6,739	8,273	6,865	-89	-126	-174	-174	85	48
52 Superintendencia de Bancos	714	433	714	432	-	1	-16	-13	16	14
53 Banco de Desarrollo Agropecuario	642	690	669	714	-27	-24	-43	-33	16	9
54 Banco Hipotecario Nacional	118	305	120	324	-2	-19	-	-11	-2	-8
55 Banco Nacional de Panamá	4,086	3,226	4,072	3,230	14	-4	-33	-43	47	39
56 Caja de Ahorros	2,168	1,726	2,154	1,730	14	-4	-1	-	15	-4
57 Superintendencia del Mercado de Valores	223	109	225	109	-2	-	-	-	-2	0
58 Instituto de Seguro Agropecuario	139	186	226	263	-87	-77	-81	-74	-6	-3
59 Superintendencia de Seguros y Reaseguros de Panamá	94	64	93	63	1	1	-	-	1	1
Total del Sector Público	238,034	204,669	252,171	222,597	-14,137	-17,928	-8,325	-13,286	-5,812	-4,642

1/ Incluye funcionarios transitorios y contingentes.

2/ Creado mediante Ley 8 de 25 de marzo de 2015; reemplaza a la Autoridad Nacional del Ambiente.

3/ La Sociedad Anónima Aeropuerto Internacional de Tocumen es responsable de la administración de cinco aeropuertos internacionales: Enrique Jiménez (Colón), Enrique Malek (Chiriquí), Scarlett Martínez (Coclé), Panamá Pacífico (Panamá Oeste) y Tocumen (Panamá).

**Cuadro No.5 DIFERENCIAS EN EL SUELDO BRUTO MENSUAL Y NÚMERO DE FUNCIONARIOS, PERMANENTES Y EVENTUALES, EN EL SECTOR PÚBLICO:
ENERO 2016 - ENERO 2015**

No	ENTIDAD	TOTALES ENERO 2016		TOTALES ENERO 2015		DIFERENCIAS					
		SUELDO BRUTO (en miles de B./)	FUNCIO- NARIOS	SUELDO BRUTO (en miles de B./)	FUNCIO- NARIOS	TOTALES		EVENTUALES 1/		PERMANENTES	
						SUELDO BRUTO (en miles de B./)	FUNCIO- NARIOS	SUELDO BRUTO (en miles de B./)	FUNCIO- NARIOS	SUELDO BRUTO (en miles de B./)	FUNCIO- NARIOS
	Gobierno Central	144,014	130,372	127,598	123,865	16,416	6,507	1,068	1,435	15,348	5,072
1	Asamblea Nacional	1,861	1,627	1,790	1,611	71	16	-	-	71	16
2	Contraloría General de la República	4,390	3,382	4,313	3,329	77	53	-412	-455	489	508
3	Ministerio de la Presidencia	3,864	3,929	2,981	3,405	883	524	95	60	788	464
4	Ministerio de Gobierno	2,426	3,184	1,893	2,909	533	275	-89	-51	622	326
5	Ministerio de Seguridad Pública	27,840	27,347	23,771	26,352	4,069	995	-207	-124	4,277	1,119
6	Ministerio de Relaciones Exteriores	717	581	613	572	104	9	16	9	88	-
7	Ministerio de Educación	57,768	50,472	52,332	47,562	5,436	2,910	1,032	1,658	4,404	1,252
8	Ministerio de Comercio e Industrias	726	761	681	787	45	-26	-	-	45	-26
9	Ministerio de Obras Públicas	1,464	2,251	1,538	2,518	-74	-267	-22	-19	-52	-248
10	Ministerio de Desarrollo Agropecuario	2,250	1,870	2,132	2,097	118	-	-	-	118	-227
11	Ministerio de Salud	19,713	15,162	18,363	14,842	1,350	320	470	387	880	-67
12	Ministerio de Trabajo y Desarrollo Laboral	972	1,056	988	1,084	-16	-28	22	50	-38	-78
13	Ministerio de Vivienda y Ordenamiento Territorial	687	897	741	1,070	-54	-173	-	-	-54	-173
14	Ministerio de Economía y Finanzas	4,054	3,167	3,241	2,857	813	310	636	399	178	-89
15	Ministerio de Desarrollo Social	943	1,382	923	1,511	20	-129	41	26	-21	-155
16	Ministerio de Ambiente 2/	1,456	1,446	-	-	1,456	1,446	-	-	1,456	1,446
17	Órgano Judicial	4,770	3,972	4,397	3,766	373	206	-313	-168	686	374
18	Procuraduría General de la Nación	4,625	4,229	3,721	4,003	904	226	-6	-7	910	233
19	Tribunal Electoral	1,716	2,235	1,657	2,235	59	0	-194	-330	253	330
20	Procuraduría de la Administración	183	168	160	154	23	14	-	-	23	14
21	Fiscalía General Electoral	169	148	143	101	26	47	-	-	26	47
22	Tribunal de Cuentas	148	98	136	95	12	3	-	-	12	3
23	Fiscalía General de Cuentas	136	97	143	101	-7	-4	-	-	-7	-4
24	Defensoría del Pueblo	189	190	195	190	-6	-	-	-	-6	-
25	Tribunal Administrativo Tributario	95	66	103	69	-8	-3	-	-	-8	-3
	Asamblea de Representantes	852	655	645	645	207	10	-	-	207	10
	Sector Descentralizado	94,020	74,297	83,653	71,256	10,367	3,041	762	254	9,605	2,787
	Instituciones Descentralizadas	73,647	54,833	65,911	52,955	7,736	1,878	707	62	7,029	1,816
2	Autoridad del Tránsito y Transporte Terrestre	560	786	658	909	-98	-123	-101	-106	3	-17
3	Autoridad Nacional de los Servicios Públicos	616	426	516	383	100	43	-	-	100	43
4	Autoridad Nacional del Ambiente	-	-	1,199	1,354	-1,199	-1,354	-	-	-1,199	-1,354
5	Caja de Seguro Social	43,125	28,552	37,077	25,871	6,048	2,681	47	-63	6,001	2,744
6	Autoridad de Protec. al Consumidor y Defensa de la Competencia	382	435	405	434	-23	1	-46	-26	23	27
7	Sistema de Ahorro y Capitalización	36	26	43	32	-7	-6	-6	-5	-1	-1
8	Instituto para la Formación y Aprovechamiento de los Recursos Humanos	493	620	358	494	135	126	121	117	14	9
9	Instituto de Investigación Agropecuaria de Panamá	298	527	304	539	-6	-12	2	2	-8	-14
10	Instituto Nacional de Cultura	731	879	764	934	-33	-55	-	-	-33	-55
11	Instituto Panameño de Deportes	280	409	272	452	8	-43	-	-	8	-43
12	Instituto Nacional de Formación Profesional y Capacitación para el Desarrollo Humano	308	398	279	402	29	-4	-	-	29	-4
13	Instituto Panameño de Habitación Especial	2,054	1,744	2,020	1,739	34	5	-6	-	40	5
14	Autoridad Nacional para la Innovación Gubernamental	231	120	206	114	25	6	-	-	25	6
15	Instituto Panameño Autónomo Cooperativo	307	375	229	317	78	58	1	8	77	50
16	Autoridad de Turismo de Panamá	255	282	281	315	-26	-33	-34	-38	7	5
17	Instituto Conmemorativo Gorgas de Estudios de la Salud	360	286	331	279	29	7	-25	-20	53	27
18	Registro Público de Panamá	615	712	550	657	65	55	-	-	65	55
19	Universidad Autónoma de Chiriquí	2,724	1,746	2,276	1,800	448	54	51	-32	397	-22
20	Universidad de Panamá	11,696	8,995	10,170	8,570	1,526	425	570	240	957	185
21	Universidad Especializada de Las Américas	644	668	557	571	87	97	51	58	39	39
22	Universidad Tecnológica de Panamá	3,595	2,386	3,552	2,550	46	-164	28	-109	18	-55
23	Universidad Marítima Internacional de Panamá	262	180	257	173	5	7	20	7	-15	-10
24	Sistema Estatal de Radio y Televisión	338	279	317	59	31	16	7	7	43	24
25	Autoridad Panameña de Seguridad de Alimentos	319	288	277	277	42	11	-	-	42	11
26	Dirección General de Contrataciones Públicas	119	84	108	81	3	-	-	-	11	3
27	Secretaría Nacional de Ciencia, Tecnología e Innovación	254	145	157	89	97	56	-	-	97	56
28	Autoridad de los Recursos Acuáticos	355	340	317	330	38	10	-	-	38	10
29	Tribunal Administrativo de Contrataciones Públicas	62	43	70	48	-8	-5	-	-	-8	-5
30	Autoridad de la Micro, Pequeña y Mediana Empresa	226	196	173	155	53	41	17	12	36	29
31	Zona Franca del Barú	12	14	9	11	3	3	-	-	3	3
32	Secretaría Nacional de Discapacidad	193	184	172	173	21	11	-	-	21	11
33	Autoridad Nacional de Aduanas	978	1,360	897	1,337	81	23	-	-	81	23
34	Instituto Nacional de la Mujer	80	84	79	92	1	-8	-	-	1	-8
35	Secretaría Nal. de Niñez, Adolescencia y Familia	161	191	150	179	11	12	-	-	11	12
36	Autoridad Nacional de Administración de Tierras	795	853	797	861	-2	-8	-	-	-2	-8
37	Autoridad de Pasaportes de Panamá	107	106	80	88	27	18	-	-	27	18
38	Autoridad Nacional de Transparencia y Acceso a la Información	73	45	43	28	30	17	-	-	30	17

**Cuadro No.5 DIFERENCIAS EN EL SUELDO BRUTO MENSUAL Y NÚMERO DE FUNCIONARIOS, PERMANENTES Y EVENTUALES, EN EL SECTOR PÚBLICO:
ENERO 2016 - ENERO 2015 (Conclusión)**

No.	ENTIDAD	TOTALES ENERO 2016		TOTALES ENERO 2015		DIFERENCIAS TOTALES		DIFERENCIAS EVENTUALES ^{1/}		DIFERENCIAS PERMANENTES	
		SUELDO BRUTO (en miles de B./)	FUNCIO- NARIOS	SUELDO BRUTO (en miles de B./)	FUNCIO- NARIOS	SUELDO BRUTO (en miles de B./)	FUNCIO- NARIOS	SUELDO BRUTO (en miles de B./)	FUNCIO- NARIOS	SUELDO BRUTO (en miles de B./)	FUNCIO- NARIOS
	Empresas Públicas	12,189	12,725	10,051	11,735	2,138	990	69	221	2,069	769
39	Autoridad Marítima de Panamá	1,644	1,591	1,572	1,502	72	89	-	-	72	89
40	Bingos Nacionales	25	43	22	41	3	2	-	-	3	2
41	Autoridad Aeronáutica Civil	907	824	858	778	49	46	2	6	47	40
42	Aeropuerto Internacional de Tocumen S.A. 3/	1,405	1,239	1,114	917	291	322	-	-	291	322
43	Instituto de Acueductos y Alcantarillados Nacionales	2,797	2,324	1,896	2,543	901	-219	-	-	901	-219
44	Instituto de Mercadeo Agropecuario	450	692	372	478	78	214	67	215	12	-1
45	Empresa de Transmisión Eléctrica, S.A.	750	438	680	393	70	45	-	-	70	45
46	Lotería Nacional de Beneficencia	1,287	1,959	1,011	1,599	276	360	-	-	276	360
47	Zona Libre de Colón	545	698	478	624	67	74	-	-	67	74
48	Empresa de Generación Eléctrica, S. A.	41	22	39	22	2	-	-	-	2	-
49	Agencia del Área Económica Especial Panamá Pacífico	161	104	153	102	8	2	-	-	8	2
50	Autoridad de Aseo Urbano y Domiciliario	1,676	2,467	1,460	2,457	216	10	-	-	216	10
51	Empresa Nacional de Autopistas, S.A.	46	17	30	13	16	4	-	-	16	4
52	Empresa Metro de Panamá, S.A.	455	307	367	266	88	41	-	-	88	41
	Intermediarios Financieros	8,184	6,739	7,691	6,566	493	173	-14	-29	507	202
53	Superintendencia de Bancos	714	433	622	394	92	39	-	-	92	39
54	Banco de Desarrollo Agropecuario	642	690	523	616	119	74	-16	-5	136	79
55	Banco Hipotecario Nacional	118	305	108	313	10	-8	9	6	1	-14
56	Banco Nacional de Panamá	4,086	3,226	3,972	3,185	114	41	-10	-25	124	66
57	Caja de Ahorros	2,168	1,726	2,040	1,708	128	18	3	-1	125	19
58	Superintendencia del Mercado de Valores	223	109	197	93	26	16	-	-	26	16
59	Instituto de Seguro Agropecuario	139	186	139	196	0	-10	1	-4	-2	-6
60	Superintendencia de Seguros y Reaseguros de Panamá	94	64	89	61	5	3	-	-	5	3
	Total del Sector Público	238,034	204,669	211,251	195,121	26,783	9,548	1,830	1,689	24,953	7,859

1/ Incluye funcionarios transitorios y contingentes.

2/ Creado mediante Ley 8 de 25 de marzo de 2015; reemplaza a la Autoridad Nacional del Ambiente.

3/ La Sociedad Anónima Aeropuerto Internacional de Tocumen es responsable de la administración de cinco aeropuertos internacionales: Enrique Jiménez (Colón), Enrique Malek (Chiriquí), Scarlett Martínez (Coclé), Panamá Pacífico (Panamá Oeste) y Tocumen (Panamá).

(...) No aplica.

Nota: Los cálculos manuales pueden diferir por efecto del redondeo de décimas y centésimas no visibles.

Cuadro No.6 SUELDO BRUTO MENSUAL Y NÚMERO DE FUNCIONARIOS, PERMANENTES Y EVENTUALES, EN EL SECTOR PÚBLICO:
DICIEMBRE DE 2015 (R)

No.	ENTIDAD	PERMANENTES			EVENTUALES 2/			TOTALES		
		SUELDO BRUTO 1/ (en miles de B./) (1)	FUNCIONARIOS (2)	SUELDO PROMEDIO (en Balboas) (3)=(1)/(2)*1000	SUELDO BRUTO (en miles de B./) (4)	FUNCIONARIOS (5)	SUELDO PROMEDIO (en Balboas) (6)=(4)/(5)*1000	SUELDO BRUTO (en miles de B./) (7)=(1+4)	FUNCIONARIOS (8)=(2+5)	SUELDO PROMEDIO (en Balboas) (9)=(7)/(8)*1000
	Gobierno Central	144,614	128,237	1,128	10,279	12,079	851	154,893	140,316	1,104
1	Asamblea Nacional	1,872	1,629	1,149	378	388	974	2,250	2,017	1,116
2	Contraloría General de la República	3,790	2,743	1,382	643	673	955	4,433	3,416	1,298
3	Ministerio de la Presidencia 3/	4,070	3,886	1,047	103	108	954	4,173	3,994	1,045
4	Ministerio de Gobierno	2,380	2,206	742	16	18	889	3,224	2,396	743
5	Ministerio de Seguridad Pública	27,790	27,199	1,022	645	635	1,016	28,435	27,834	1,022
6	Ministerio de Relaciones Exteriores	729	585	1,246	78	42	1,857	807	627	1,287
7	Ministerio de Educación	59,764	49,667	1,203	5,442	6,751	806	65,206	56,418	1,156
8	Ministerio de Comercio e Industrias	765	804	951	188	208	904	1,670	1,012	942
9	Ministerio de Obras Públicas	1,566	2,437	643	125	181	691	1,691	2,618	646
10	Ministerio de Desarrollo Agropecuario	2,495	2,081	1,199	18	41	439	2,513	2,122	1,184
11	Ministerio de Salud	19,700	14,977	1,315	685	1,054	650	20,385	16,031	1,272
12	Ministerio de Trabajo y Desarrollo Laboral	683	859	795	318	302	1,053	1,001	1,161	862
13	Ministerio de Vivienda y Ordenamiento Territorial	734	968	758	-	-	..	734	968	758
14	Ministerio de Economía y Finanzas	2,969	2,509	1,183	1,045	958	1,091	4,014	3,467	1,158
15	Ministerio de Desarrollo Social	923	1,364	677	33	58	569	1,422	956	672
16	Ministerio de Ambiente 4/	1,487	1,452	1,024	46	54	852	1,533	1,506	1,018
17	Órgano Judicial	4,670	3,966	1,178	145	87	1,667	4,815	4,053	1,188
18	Procuraduría General de la Nación	4,725	4,239	1,115	5	4	1,250	4,730	4,243	1,115
19	Tribunal Electoral	1,720	768	2,241	315	472	667	2,035	2,713	750
20	Procuraduría de la Administración	184	164	1,122	6	10	600	190	174	1,092
21	Fiscalía General Electoral	169	149	1,134	-	-	..	169	149	1,134
22	Tribunal de Cuentas	148	100	1,480	-	-	..	148	100	1,480
23	Fiscalía General de Cuentas	136	98	1,388	-	-	..	136	98	1,388
24	Defensoría del Pueblo	192	190	1,011	-	-	..	192	190	1,011
25	Tribunal Administrativo Tributario	101	69	1,464	1	1	1,000	102	70	1,457
	Asamblea de Representantes	852	655	1,301	44	34	1,294	896	689	1,300
	Sector Descentralizado	87,811	68,646	1,279	9,467	13,635	694	97,278	82,281	1,182
	Instituciones Descentralizadas	68,031	49,434	1,376	8,281	12,091	685	76,312	61,525	1,240
1	Autoridad del Tránsito y Transporte Terrestre	593	846	701	197	312	631	790	1,158	682
2	Autoridad Nacional de los Servicios Públicos	623	430	1,449	-	-	..	623	430	1,449
3	Caja de Seguro Social	41,124	27,850	1,477	1,448	1,419	1,020	42,572	29,269	1,455
4	Autoridad de Protección al Consumidor y Defensa de la Competencia	388	447	868	46	39	1,179	434	486	893
5	Sistema de Ahorro y Capitalización	30	19	1,579	24	13	1,846	54	32	1,688
6	Instituto para la Formación y Aprovechamiento de los Recursos Humanos	390	527	740	167	251	665	557	778	716
7	Instituto de Investigación Agropecuaria de Panamá	297	522	569	5	14	357	302	536	563
8	Instituto Nacional de Cultura	810	956	847	2	2	1,000	812	958	848
9	Instituto Panameño de Deportes	268	441	608	246	384	641	514	825	623
10	Instituto Nal. de Formación Profesional y Capacitación para el Desarrollo Humano	323	411	786	76	116	655	399	527	757
11	Instituto Panameño de Rehabilitación Especial	2,132	1,800	1,184	263	208	1,264	2,395	2,008	1,193
12	Autoridad Nacional para la Innovación Gubernamental	227	120	1,892	4	2	2,000	231	122	1,893
13	Instituto Panameño Autónomo Cooperativo	283	341	830	78	66	1,182	361	407	887
14	Autoridad de Turismo de Panamá	263	272	967	185	110	1,682	448	382	1,173
15	Instituto Conmemorativo Gorgas de Estudios de la Salud	335	255	1,314	29	43	674	364	298	1,221
16	Registro Público de Panamá	614	713	861	13	7	1,857	627	720	871
17	Universidad Autónoma de Chiriquí	2,710	1,408	1,925	653	882	740	3,363	2,290	1,469
18	Universidad de Panamá	8,043	4,587	1,753	3,297	4,326	762	11,340	8,913	1,272
19	Universidad Especializada de Las Américas	516	442	1,167	578	2,400	241	1,094	2,842	385
20	Universidad Tecnológica de Panamá	3,809	2,663	1,430	548	1,004	546	4,357	3,667	1,188
21	Universidad Marítima Internacional de Panamá	252	169	1,491	22	26	846	274	195	1,405
22	Sistema Estatal de Radio y Televisión	325	344	945	19	14	1,357	344	358	961
23	Autoridad Panameña de Seguridad de Alimentos	325	292	1,113	11	16	688	336	308	1,091
24	Dirección General de Contrataciones Públicas	127	84	1,512	-	-	..	127	84	1,512
25	Secretaría Nacional de Ciencia, Tecnología e Innovación	166	91	1,824	4	2	2,000	170	93	1,828
26	Autoridad de los Recursos Acuáticos	383	354	1,082	11	18	611	394	372	1,059
27	Tribunal Administrativo de Contrataciones Públicas	63	44	1,432	-	-	..	63	44	1,432
28	Autoridad de la Micro, Pequeña y Mediana Empresa	125	91	1,374	151	132	1,144	276	223	1,238
29	Zona Franca del Barú	12	14	857	-	-	..	12	14	857
30	Secretaría Nacional de Discapacidad	195	185	1,054	7	13	538	202	198	1,020
31	Autoridad Nacional de Aduanas	1,020	1,401	728	184	257	716	1,204	1,658	726
32	Instituto Nacional de la Mujer	88	86	1,023	10	12	833	98	98	1,000
33	Secretaría Nacional de Niñez, Adolescencia y Familia	166	195	851	3	3	1,000	169	198	854
34	Autoridad Nacional de Administración de Tierras	827	883	937	-	-	..	827	883	937
35	Autoridad de Pasaportes de Panamá	100	103	971	-	-	..	100	103	971
36	Autoridad Nacional de Transparencia y Acceso a la Información	79	48	1,646	-	-	..	79	48	1,646

**Cuadro No.6 SUELDO BRUTO MENSUAL Y NÚMERO DE FUNCIONARIOS, PERMANENTES Y EVENTUALES, EN EL SECTOR PÚBLICO:
DICIEMBRE DE 2015 (R) (Conclusión)**

No.	ENTIDAD	PERMANENTES			EVENTUALES 2/			TOTALES		
		SUELDO BRUTO 1/ (en miles de B./.) (1)	FUNCIONARIOS (2)	SUELDO PROMEDIO (en Balboas) (3)=(1)/(2)*1000	SUELDO BRUTO (en miles de B./.) (4)	FUNCIONARIOS (5)	SUELDO PROMEDIO (en Balboas) (6)=(4)/(5)*1000	SUELDO BRUTO (en miles de B./.) (7)=(1+4)	FUNCIONARIOS (8)=(2+5)	SUELDO PROMEDIO (en Balboas) (9)=(7)/(8)*1000
	Empresas Públicas	11,893	12,801	929	800	1,090	734	12,693	13,891	914
37	Autoridad Marítima de Panamá	1,668	1,581	1,055	5	6	833	1,673	1,587	1,054
38	Bingos Nacionales	21	37	568	-	-	..	21	37	568
39	Autoridad Aeronáutica Civil	880	803	1,096	33	19	1,737	913	822	1,111
40	Aeropuerto Internacional de Tocumen S.A. 5/	1,281	1,339	957	-	-	..	1,281	1,339	957
41	Instituto de Acueductos y Alcantarillados Nacionales	2,592	2,760	939	346	397	872	2,938	3,157	931
42	Instituto de Mercadeo Agropecuario	225	267	843	274	476	576	499	743	672
43	Empresa de Transmisión Eléctrica, S.A.	809 <i>cl</i>	442	1,830	-	-	..	809 <i>cl</i>	442	1,830
44	Lotería Nacional de Beneficencia	1,479	1,962	754	19	17	1,118	1,498	1,979	757
45	Zona Libre de Colón	523	681	768	33	22	1,500	556	703	791
46	Empresa de Generación Eléctrica, S. A.	39	22	1,773	6	5	1,200	45	27	1,667
47	Agencia del Área Económica Especial Panamá Pacífico	160	109	1,468	-	-	..	160	109	1,468
48	Autoridad de Aseo Urbano y Domiciliario	1,695	2,480	683	84	148	568	1,779	2,628	677
49	Empresa Nacional de Autopistas, S.A.	62 <i>dl</i>	13	4,769	-	-	..	62	13	4,769
50	Empresa Metro de Panamá, S.A.	459	305	1,505	-	-	..	459	305	1,505
	Intermediarios Financieros	7,887	6,411	1,230	386	454	850	8,273	6,865	1,205
51	Superintendencia de Bancos	698	419	222	16	13	1,231	714	432	1,653
52	Banco de Desarrollo Agropecuario	594	645	921	75	69	1,087	669	714	937
53	Banco Hipotecario Nacional	108	301	359	12	23	522	120	324	370
54	Banco Nacional de Panamá	3,947	3,088	1,278	125	142	880	4,072	3,230	1,261
55	Caja de Ahorros	2,101	1,656	1,269	53	74	716	2,154	1,730	1,245
56	Superintendencia del Mercado de Valores	225	109	2,064	-	-	..	225	109	2,064
57	Instituto de Seguro Agropecuario	121	130	931	105	133	789	226	263	859
58	Superintendencia de Seguros	93	63	1,476	-	-	..	93	63	1,476
	Total del Sector Público	232,425	196,883	1,181	19,746	25,714	768	252,171	222,597	1,133

1/ No se incluye pago correspondiente a vigencias expiradas.

2/ Incluye empleados transitorios y contingentes.

3/ Incluye personal del Servicio de Protección Institucional (SPI)

4/ Creado mediante Ley 8 de 25 de marzo de 2015; reemplaza a la Autoridad Nacional del Ambiente.

5/ La Sociedad Anónima Aeropuerto Internacional de Tocumen es responsable de la administración de cinco aeropuertos internacionales: Enrique Jimenez (Colón), Enrique Malek (Chiriquí), Scarlett Martínez (Coclé), Panamá Pacífico (Panamá Oeste) y Tocumen (Panamá).

a/ Incluye pagos por B/.74,189.14 de vacaciones proporcionales.

b/ Se incluye a 2,141 docentes que no laboran a tiempo completo y se le incluyó en planilla para su respectivo pago.

c/ Incluye pago por B/.3,086.85 a 127 meteorólogos.

d/ Incluye pago retroactivo por B/.31,830.25 a cuatro funcionarios, entre ellos el Gerente General y el Gerente Administrativo y de Finanzas, correspondiente a los meses de octubre y noviembre de 2015.

(-) Cantidad nula o cero.

**Cuadro No.7 SUELDO BRUTO MENSUAL Y NÚMERO DE FUNCIONARIOS, PERMANENTES Y EVENTUALES, EN EL SECTOR PÚBLICO:
ENERO DE 2015 (R)**

No.	ENTIDAD	PERMANENTES			EVENTUALES 2/			TOTALES		
		SUELDO BRUTO 1/ (en miles de B./.) (1)	FUNCIONARIOS (2)	SUELDO PROMEDIO (en Balboas) (3)=(1)/(2)*1000	SUELDO BRUTO (en miles de B./.) (4)	FUNCIONARIOS (5)	SUELDO PROMEDIO (en Balboas) (6)=(4)/(5)*1000	SUELDO BRUTO (en miles de B./.) (7)=(1+4)	FUNCIONARIOS (8)=(2+5)	SUELDO PROMEDIO (en Balboas) (9)=(7)/(8)*1000
	GOBIERNO CENTRAL	123,496	120,169	1,028	4,102	3,696	1,110	127,598	123,865	1,030
1	Asamblea Nacional	1,790	1,611	1,111	-	-	..	1,790	1,611	1,111
2	Contraloría General de la República	3,728	2,708	1,377	585	621	942	4,313	3,329	1,296
3	Ministerio de la Presidencia 3/	2,979	3,401	876	2	4	523	2,981	3,405	875
4	Ministerio de Gobierno	1,804	2,858	631	89	51	1,743	1,893	2,909	651
5	Ministerio de Seguridad Pública	23,208	25,918	895	562	434	1,296	23,771	26,352	902
6	Ministerio de Relaciones Exteriores	606	568	1,067	7	4	1,723	613	572	1,071
7	Ministerio de Educación	50,881	46,070	1,104	1,451	1,492	973	52,332	47,562	1,100
8	Ministerio de Comercio e Industrias	681	787	866	-	-	..	681	787	866
9	Ministerio de Obras Públicas	1,516	2,499	607	22	19	1,133	1,538	2,518	611
10	Ministerio de Desarrollo Agropecuario	2,132	2,097	1,017	-	-	..	2,132	2,097	1,017
11	Ministerio de Salud	18,363	14,842	1,237	-	-	..	18,363	14,842	1,237
12	Ministerio de Trabajo y Desarrollo Laboral	688	898	766	300	186	1,613	988	1,084	911
13	Ministerio de Vivienda y Ordenamiento Territorial	741	1,070	692	-	-	..	741	1,070	692
14	Ministerio de Economía y Finanzas	2,670	2,477	1,078	570	380	1,501	3,241	2,857	1,134
15	Ministerio de Desarrollo Social	923	1,511	611	-	-	..	923	1,511	611
16	Órgano Judicial	4,084	3,598	1,135	313	168	1,866	4,397	3,766	1,168
17	Procuraduría General de la Nación	3,715	3,996	930	6	7	854	3,721	4,003	929
18	Tribunal Electoral	1,463	1,905	768	194	330	588	1,657	2,235	741
19	Procuraduría de la Administración	160	154	1,037	-	-	..	160	154	1,037
20	Fiscalía General Electoral	143	101	1,418	-	-	..	143	101	1,418
21	Tribunal de Cuentas	136	95	1,436	-	-	..	136	95	1,436
22	Fiscalía General de Cuentas	143	101	1,413	-	-	..	143	101	1,413
23	Defensoría del Pueblo	195	190	1,025	-	-	..	195	190	1,025
24	Tribunal Administrativo Tributario	103	69	1,486	-	-	..	103	69	1,486
	Asamblea de Representantes	645	645	1,000	-	-	..	645	645	1,000
	SECTOR DESCENTRALIZADO	78,164	64,213	1,217	5,489	7,043	779	83,653	71,256	1,174
	INSTITUCIONES DESCENTRALIZADAS	60,832	46,442	1,310	5,079	6,513	780	65,911	52,955	1,245
25	Autoridad del Tránsito y Transporte Terrestre	557	803	693	101	106	955	658	909	724
26	Autoridad Nacional de los Servicios Públicos	516	383	1,347	-	-	..	516	383	1,347
27	Autoridad Nacional del Ambiente	1,199	1,354	886	-	-	..	1,199	1,354	886
28	Caja de Seguro Social	35,657	24,686	1,444	1,420	1,185	1,198	37,077	25,871	1,433
29	Autoridad de Protección al Consumidor y Defensa de la Competencia	359	408	880	46	26	1,762	405	434	933
30	Sistema de Ahorro y Capitalización	31	20	1,559	12	12	975	43	32	1,340
31	Instituto para la Formación y Aprovechamiento de Recursos Humanos	358	494	725	-	-	..	358	494	725
32	Instituto de Investigación Agropecuaria de Panamá	299	527	567	5	12	448	304	539	564
33	Instituto Nacional de Cultura	764	934	818	-	-	..	764	934	818
34	Instituto Panameño de Deportes	272	452	601	-	-	..	272	452	601
35	Instituto Nal. de Formación Profesional y Capacitación para el Desarrollo Humano	279	402	694	-	-	..	279	402	694
36	Instituto Panameño de Rehabilitación Especial	1,996	1,728	1,155	24	11	2,221	2,020	1,739	1,162
37	Autoridad de Innovación Gubernamental	206	114	1,811	-	-	..	206	114	1,811
38	Instituto Panameño Autónomo Cooperativo	201	278	724	28	39	711	229	317	722
39	Autoridad de Turismo de Panamá	248	277	894	34	38	889	281	315	893
40	Instituto Conmemorativo Gorgas de Estudios de la Salud	271	220	1,230	61	59	1,026	331	279	1,187
41	Registro Público de Panamá	550	657	837	-	-	..	550	657	837
42	Universidad Autónoma de Chiriquí	2,017	1,369	1,474	259	431	600	2,276	1,800	1,264
43	Universidad de Panamá	7,355	4,420	1,664	2,814	4,150	678	10,170	8,570	1,187
44	Universidad Especializada de Las Américas	437	392	1,115	120	179	669	557	571	975
45	Universidad Tecnológica de Panamá	3,491	2,380	1,467	61	170	357	3,552	2,550	1,393
46	Universidad Marítima Internacional de Panamá	257	173	1,486	-	-	..	257	173	1,486
47	Sistema Estatal de Radio	279	317	879	-	-	..	279	317	879
48	Autoridad Panameña de Seguridad de Alimentos	277	277	1,000	-	-	..	277	277	1,000
49	Dirección General de Contratación	108	81	1,336	-	-	..	108	81	1,336
50	Secretaría Nacional de Ciencia, Tecnología e Innovación	157	89	1,760	-	-	..	157	89	1,760
51	Autoridad de los Recursos Acuáticos	317	330	959	-	-	..	317	330	959
52	Tribunal Administrativo de Contrataciones Públicas	70	48	1,457	-	-	..	70	48	1,457
53	Autoridad de la Micro, Pequeña y Mediana Empresa	78	60	1,297	95	95	998	173	155	1,114
54	Zona Franca del Barú	9	11	790	-	-	..	9	11	790
55	Secretaría Nacional de Discapacidad	172	173	996	-	-	..	172	173	996
56	Autoridad Nacional de Aduana	897	1,337	671	-	-	..	897	1,337	671
57	Instituto Nacional de la Mujer	79	92	856	-	-	..	79	92	856
58	Secretaría Nacional de Niñez, Adolescencia y Familia	150	179	839	-	-	..	150	179	839
59	Autoridad Nacional de Administración de Tierras	797	861	926	-	-	..	797	861	926
60	Autoridad de Pasaportes de Panamá	80	88	906	-	-	..	80	88	906
61	Autoridad Nacional de Transparencia y Acceso a la Información	43	28	1,520	-	-	..	43	28	1,520

**Cuadro No.7 SUELDO BRUTO MENSUAL Y NÚMERO DE FUNCIONARIOS, PERMANENTES Y EVENTUALES, EN EL SECTOR PÚBLICO:
ENERO DE 2015 (R) (Conclusión)**

No.	ENTIDAD	PERMANENTES			EVENTUALES 2/			TOTALES		
		SUELDO BRUTO 1/ (en miles de B./) (1)	FUNCIONARIOS (2)	SUELDO PROMEDIO (en Balboas) (3)=(1)/(2)*1000	SUELDO BRUTO (en miles de B./) (4)	FUNCIONARIOS (5)	SUELDO PROMEDIO (en Balboas) (6)=(4)/(5)*1000	SUELDO BRUTO (en miles de B./) (7)=(1+4)	FUNCIONARIOS (8)=(2+5)	SUELDO PROMEDIO (en Balboas) (9)=(7)/(8)*1000
	EMPRESAS PÚBLICAS	9,867	11,514	857	184	221	833	10,051	11,735	856
62	Autoridad Marítima de Panamá	1,572	1,502	1,046	-	-	..	1,572	1,502	1,046
63	Bingos Nacionales	22	41	547	-	-	..	22	41	547
64	Autoridad Aeronáutica Civil	834	767	1,088	24	11	2,162	858	778	1,103
65	Aeropuerto Internacional de Tocumen S.A. 3/	1,114	917	1,215	-	-	..	1,114	917	1,215
66	Instituto de Acueductos y Alcantarillados Nacionales	1,896	2,543	746	-	-	..	1,896	2,543	746
67	Instituto de Mercadeo Agropecuario	212	268	789	160 b/	210	763	372	478	778
68	Empresa de Transmisión Eléctrica, S.A.	680 g/	393	1,731	-	-	..	680	393	1,731
69	Lotería Nacional de Beneficencia	1,011	1,599	632	-	-	..	1,011	1,599	632
70	Zona Libre de Colón	478	624	765	-	-	..	478	624	765
71	Empresa de Generación Eléctrica, S. A.	39	22	1,754	-	-	..	39	22	1,754
72	Agencia del Área Económica Especial Panamá Pacífico	153	102	1,495	-	-	..	153	102	1,495
73	Autoridad de Aseo Urbano y Domiciliario	1,460	2,457	594	-	-	..	1,460	2,457	594
74	Empresa Nacional de Autopista, S.A.	30	13	2,274	-	-	..	30	13	2,274
75	Metro de Panamá, S.A.	367	266	1,379	-	-	..	367	266	1,379
	INTERMEDIARIOS FINANCIEROS	7,465	6,257	1,193	226	309	731	7,691	6,566	1,171
76	Superintendencia de Bancos	622	394	1,579	-	-	..	622	394	1,579
77	Banco de Desarrollo Agropecuario	474	575	825	48	41	1,181	523	616	848
78	Banco Hipotecario Nacional	105	307	342	3	6	548	108	313	346
79	Banco Nacional de Panamá	3,870	3,061	1,264	102	124	823	3,972	3,185	1,247
80	Caja de Ahorros	1,991	1,633	1,219	49	75	659	2,040	1,708	1,194
81	Superintendencia del Mercado de Valores	197	93	2,117	-	-	..	197	93	2,117
82	Instituto de Seguro Agropecuario	117	133	877	23	63	358	139	196	710
83	Superintendencia de Seguros	89	61	1,466	-	-	..	89	61	1,466
	TOTAL DEL SECTOR PÚBLICO	201,660	184,382	1,094	9,591	10,739	893	211,251	195,121	1,083

19

1/ No se incluye pago correspondiente a vigencias expiradas.

2/ Incluye empleados transitorios y contingentes.

3/ Incluye personal del Servicio de Protección Institucional (SPI)

4/ La Sociedad Anónima Aeropuerto Internacional de Tocumen es responsable de la administración de cinco aeropuertos internacionales: Enrique Jimenez (Colón), Enrique Malek (Chiriquí), Scarlett Martínez (Coclé), Panamá Pacífico (Panamá Oeste) y Tocumen (Panamá).

a/ Incluye pago de vacaciones correspondientes a la primera quincena de febrero por B/1,065,907.56.

b/ Incluye pago adicional por B/99,785.34.

g/ Incluye pago por B/2,887.44 a 110 meteorólogos.

(R) Revisada. (Se incluye la empresa Metro de Panamá, S.A.)

(-) Cantidad nula o cero.

(..) Dato no aplicable