



REPÚBLICA DE PANAMÁ
CONTRALORÍA GENERAL DE LA REPÚBLICA

INFORME DE LA PLANILLA DEL SECTOR PÚBLICO
Al 29 de febrero de 2016



Marzo de 2016

REPÚBLICA DE PANAMÁ
CONTRALORÍA GENERAL DE LA REPÚBLICA

Dirección de Asesoría Económica y Financiera

FEDERICO HUMBERT
Contralor General

NITZIA R. DE VILLARREAL
Subcontralora General

CARLOS A. GARCÍA MOLINO
Secretario General

ELOY FISHER
Director

Unidad de Análisis e Informes Especiales

Asesores Económico-Financieros

María De L. Nájera S.
(Coordinadora)

Luis A. De Gracia R.

ÍNDICE GENERAL

	Pág.
RESUMEN	vi
PLANILLA DEL SECTOR PÚBLICO AL MES DE FEBRERO DE 2016	
1 NÚMERO DE FUNCIONARIOS	1
1.1 SECTOR PÚBLICO	1
1.2 GOBIERNO CENTRAL	2
1.2.1 FUNCIONARIOS PERMANENTES Y EVENTUALES	2
1.2.2 FUNCIONARIOS PERMANENTES	2
1.2.3 FUNCIONARIOS EVENTUALES	3
1.3 SECTOR DESCENTRALIZADO	3
1.3.1 FUNCIONARIOS PERMANENTES Y EVENTUALES	3
1.3.2 FUNCIONARIOS PERMANENTES	4
1.3.3 FUNCIONARIOS EVENTUALES	5
2. SUeldo BRUTO: FEBRERO 2016 Y 2015	5
2.1 SECTOR PÚBLICO	5
2.2 GOBIERNO CENTRAL	6
2.2.1 SUELDO BRUTO TOTAL	6
2.2.2 SUELDO BRUTO PERMANENTES	6
2.2.3 SUELDO BRUTO EVENTUALES	7
2.3 SECTOR DESCENTRALIZADO	7
2.3.1 SUELDO BRUTO TOTAL	7
2.3.2 SUELDO BRUTO PERMANENTES	8
2.3.3 SUELDO BRUTO EVENTUALES	8

ÍNDICE DE CUADROS

	Pág.
PLANILLA DEL SECTOR PÚBLICO, AL MES DE FEBRERO DE 2016 Y 2015.	
CUADRO No.1 NÚMERO DE FUNCIONARIOS DEL SECTOR PÚBLICO, ENERO-FEBRERO: AÑOS 2016 Y 2015	1
CUADRO No.2 SUELDO BRUTO DE LA PLANILLA DEL SECTOR PÚBLICO, ENERO-FEBRERO: AÑOS 2016 Y 2015	5
CUADRO No.3 NÚMERO DE FUNCIONARIOS PERMANENTES Y EVENTUALES EN EL SECTOR PÚBLICO, ENERO-FEBRERO DE 2016	9
CUADRO No.4 SUELDO BRUTO MENSUAL Y ACUMULADO DE FUNCIONARIOS PERMANENTES Y EVENTUALES EN EL SECTOR PÚBLICO: ENERO-FEBRERO DE 2016	11
CUADRO No.5 NÚMERO DE FUNCIONARIOS PERMANENTES Y EVENTUALES EN EL SECTOR PÚBLICO: ENERO-FEBRERO DE 2015 (R)	13
CUADRO No.6 SUELDO BRUTO MENSUAL Y ACUMULADO DE FUNCIONARIOS PERMANENTES Y EVENTUALES DEL SECTOR PÚBLICO: ENERO (R)-FEBRERO (R) DE 2015	15
CUADRO No.7 SUELDO BRUTO MENSUAL Y NÚMERO DE FUNCIONARIOS, PERMANENTES Y EVENTUALES, EN EL SECTOR PÚBLICO: FEBRERO DE 2016	17
CUADRO No.8 DIFERENCIAS EN EL SUELDO BRUTO MENSUAL Y NÚMERO DE FUNCIONARIOS, PERMANENTES Y EVENTUALES, EN EL SECTOR PÚBLICO: FEBRERO 2016-FEBRERO 2015	19
CUADRO No.9 DIFERENCIAS EN EL SUELDO BRUTO MENSUAL Y NÚMERO DE FUNCIONARIOS, PERMANENTES Y EVENTUALES, EN EL SECTOR PÚBLICO: FEBRERO 2016-ENERO 2016	21
CUADRO No.10 SUELDO BRUTO MENSUAL Y NÚMERO DE FUNCIONARIOS PERMANENTES Y EVENTUALES, EN EL SECTOR PÚBLICO:FEBRERO DE 2015 (R)	23
CUADRO No.11 SUELDO BRUTO MENSUAL Y NÚMERO DE FUNCIONARIOS, PERMANENTES Y EVENTUALES, EN EL SECTOR PÚBLICO: ENERO DE 2016	25
CUADRO No.12 SUELDO BRUTO MENSUAL Y NÚMERO DE FUNCIONARIOS, PERMANENTES Y EVENTUALES, EN EL SECTOR PÚBLICO: ENERO DE 2015 (R)	27

ÍNDICE DE GRÁFICAS

Pág.

I. PLANILLA DEL SECTOR PÚBLICO NÚMERO DE FUNCIONARIOS AL MES DE FEBRERO DE 2016

GOBIERNO CENTRAL

GRÁFICA No.1	NÚMERO DE FUNCIONARIOS PERMANENTES Y EVENTUALES DEL GOBIERNO CENTRAL, ENERO-FEBRERO, AÑOS: 2016 Y 2015	2
GRÁFICA No.2	NÚMERO DE FUNCIONARIOS PERMANENTES DEL GOBIERNO CENTRAL, ENERO-FEBRERO, AÑOS: 2016 Y 2015	3
GRÁFICA No.3	NÚMERO DE FUNCIONARIOS EVENTUALES DEL GOBIERNO CENTRAL, ENERO-FEBRERO, AÑOS: 2016 Y 2015	3

SECTOR DESCENTRALIZADO

GRÁFICA No.4	NÚMERO DE FUNCIONARIOS PERMANENTES Y EVENTUALES DEL SECTOR DESCENTRALIZADO, ENERO-FEBRERO, AÑOS: 2016 Y 2015	4
GRÁFICA No.5	NÚMERO DE FUNCIONARIOS PERMANENTES DEL SECTOR DESCENTRALIZADO, ENERO-FEBRERO, AÑOS: 2016 Y 2015	4
GRÁFICA No.6	NÚMERO DE FUNCIONARIOS EVENTUALES DEL SECTOR DESCENTRALIZADO, ENERO-FEBRERO, AÑOS: 2016 Y 2015	5

II. SUELDO BRUTO AL MES DE FEBRERO DE 2016

GOBIERNO CENTRAL

GRÁFICA No.7	SUELDO BRUTO DE FUNCIONARIOS PERMANENTES Y EVENTUALES DEL GOBIERNO CENTRAL: ENERO-FEBRERO, AÑOS: 2016 Y 2015	6
GRÁFICA No.8	SUELDO BRUTO DE FUNCIONARIOS PERMANENTES DEL GOBIERNO CENTRAL: ENERO-FEBRERO, AÑOS: 2016 Y 2015	6
GRÁFICA No.9	SUELDO BRUTO DE FUNCIONARIOS EVENTUALES DEL GOBIERNO CENTRAL: ENERO-FEBRERO, AÑOS: 2016 Y 2015	7

SECTOR DESCENTRALIZADO

GRÁFICA No.10	SUELDO BRUTO DE FUNCIONARIOS PERMANENTES Y EVENTUALES DEL SECTOR DESCENTRALIZADO, ENERO-FEBRERO, AÑOS: 2016 Y 2015	7
GRÁFICA No.11	SUELDO BRUTO DE FUNCIONARIOS PERMANENTES DEL SECTOR DESCENTRALIZADO, ENERO-FEBRERO, AÑOS: 2016 Y 2015	8
GRÁFICA No.12	SUELDO BRUTO DE FUNCIONARIOS EVENTUALES DEL SECTOR DESCENTRALIZADO, ENERO-FEBRERO, AÑOS: 2016 Y 2015	8

**RESUMEN
PLANILLA DEL SECTOR PÚBLICO
FEBRERO-2016**

1. La planilla del Sector Público registró en el mes febrero de 2016, un total de 211,275 funcionarios y un sueldo bruto de B/.241.5 millones.
2. Del total de funcionarios (211,275), 194,500 son permanentes y 16,775 son eventuales. Igualmente 133,325 corresponden al Gobierno Central y 77,950 al Sector Descentralizado.
3. Del total del sueldo bruto (B/.241.5 millones), B/.227.9 millones corresponden a permanentes y B/.13.6 millones a eventuales. En la composición por sector, B/.147.2 millones pertenecen al Gobierno Central y B/.94.3 millones al Sector Descentralizado.
4. De enero de 2016 a febrero de 2016 se registró un aumento neto de 6,133 funcionarios, en la que los permanentes aumentaron en 1,786, y los eventuales en 4,347. Las instituciones con mayores aumentos son las siguientes: el Ministerio de Educación con 1,121, la Caja de Seguro Social con 570, el Ministerio de Salud con 546, la Universidad Tecnológica de Panamá con 425, el Instituto de Acueductos y Alcantarillados Nacionales con 287, el Aeropuerto Internacional de Tocumen, S.A. con 237, la Caja de Ahorros con 209, y la Autoridad Nacional de Aduanas con 203.
5. Entre enero de 2016 y febrero de 2016, la tasa de crecimiento de funcionarios permanentes aumentó en 0.9% y la de eventuales lo hizo en 35.0%.
6. La planilla del mes de febrero de 2016, con respecto al mes de enero de 2016, registró un aumento neto de B/.3.9 millones en el sueldo bruto, B/.1.8 millones en permanentes y B/.2.2 millones en eventuales.
7. En la misma línea de comparación anterior, el monto de salarios pagados a funcionarios permanentes aumentó en 0.8% y el pagado a funcionarios eventuales aumentó en 19.1%.
8. Con respecto febrero de 2015, la planilla de febrero de 2016 refleja un aumento neto de B/.24.5 millones en el sueldo bruto, de los cuales B/.23.6 millones corresponden a funcionarios permanentes; y B/.0.9 millones a los funcionarios eventuales.
9. Entre febrero de 2015 y febrero de 2016 el Sector Público registró un aumento de 7,602 funcionarios, desglosados en 7,463 funcionarios permanentes y 139 eventuales.
10. La tasa de crecimiento del número de funcionarios de febrero de 2016 con respecto a igual período de 2015 fue de 3.7% y la tasa de crecimiento de los salarios pagados en el mismo período fue de 11.3%.
11. Reiteramos nuestra recomendación de que la tasa de contratación de personal a laborar en el Estado, se dé sobre lo estrictamente necesario en el marco de los objetivos, los planes estratégicos institucionales, los programas de trabajo, requerimientos reales orientados a aumentar su productividad y el logro de las metas que tiene cada institución pública, dando cumplimiento a las normas y disposiciones administrativas que guarden el ordenamiento institucional.

PLANILLA DEL SECTOR PÚBLICO: FEBRERO DE 2016

El presente Informe de la Planilla del Sector Público contiene el número de funcionarios y los montos salariales pagados en el mes de febrero 2016 y su comparación con el mes anterior y con igual período del 2015. La fuente de esta información la constituyen los registros centrales de pago de la Contraloría General de la República y los informes de planillas que nos remiten las Instituciones.

Actualmente, la planilla consta de ochenta y tres (83) entidades conformadas de la siguiente manera: 25 del Gobierno Central (se incorporó el Ministerio de Ambiente a partir de julio de 2015), 36 de las Instituciones Descentralizadas (Se excluye a la antes Autoridad Nacional del Ambiente), 14 de las Empresas Públicas y 8 de los Intermediarios Financieros; excluye a la Autoridad del Canal, patronatos y los municipios con excepción del pago a los Representantes de Corregimiento. Igualmente se excluyen los pagos por horas extras, vigencias expiradas, XIII mes, gastos de representación, jubilaciones y funcionarios eventuales de proyectos de inversión.

En el mes de febrero de 2016, la planilla registró un total de 211,275 funcionarios, con un pago de B/.241.5 millones en sueldo bruto. (Ver Cuadro No.1, No.2 y No.7)

A continuación se presenta el desglose de esta planilla en número de funcionarios y sueldo bruto pagado.

1. NÚMERO DE FUNCIONARIOS: FEBRERO 2016 Y 2015

1.1 SECTOR PÚBLICO

La planilla de febrero de 2016, registró un total de 211,275 funcionarios, de los cuales 194,500 son permanentes y 16,775 son eventuales. (Ver Cuadro No.7)

De este total (211,275 funcionarios en febrero de 2016), 133,325 corresponden al Gobierno Central y 77,950 al Sector Descentralizado.

Con respecto a enero de 2016 la planilla aumentó en 6,133 funcionarios y un monto de B/.3.9 millones (Ver Cuadro No.9)

El aumento en el Gobierno Central fue de 2,953 funcionarios y en el Sector descentralizado de 3,180 (2,281 en las instituciones descentralizadas, 670 en las empresas públicas y 229 en el grupo de intermediarios financieros).

Con respecto a febrero de 2015 la planilla pagada del Sector Público registró un aumento de 7,602 funcionarios (3.7%) correspondiendo este aumento a 7,463 funcionarios permanentes y 139 funcionarios eventuales. (Ver Cuadro No.8)

**Cuadro No.1 NÚMERO DE FUNCIONARIOS DEL SECTOR PÚBLICO
ENERO-FEBRERO: AÑOS 2016 Y 2015**

MES	2016	2015	DIFERENCIA	VARIACIÓN PORCENTUAL
Enero (R)	205,142	195,121	10,021	5.1
Febrero	211,275	203,673	7,602	3.7
Promedio	208,209	199,397	8,812	4.4

(R) Revisado

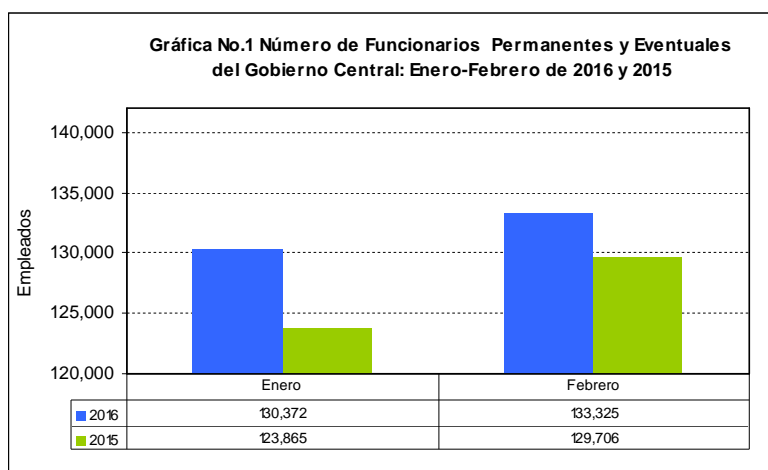
1.2 GOBIERNO CENTRAL

1.2.1 Funcionarios Permanentes y Eventuales

Al comparar el mes de febrero de 2016 con respecto al mes de enero de 2016, se observa un aumento neto de 2,953 funcionarios. (Ver Cuadro No.9)

En febrero de 2016, el Gobierno Central registró un aumento neto de 3,619 funcionarios, con respecto al mismo mes del 2015. (Ver Grafica No.1 y Cuadro No.8)

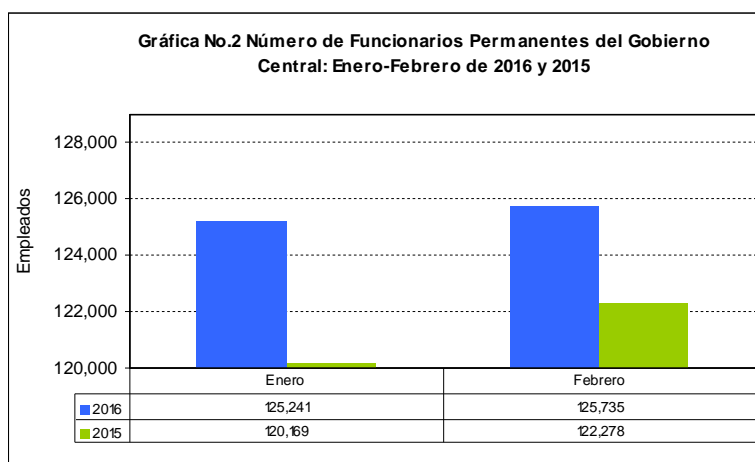
En las instituciones que incrementaron el número total de funcionarios en el período febrero 2015-febrero 2016 están fundamentalmente: el Ministerio de Seguridad Pública en 1,004, el Servicio de Protección Institucional (SPI) en 376, el Órgano Judicial en 272, el Ministerio de Salud en 266, la Procuraduría General de la Nación en 251, el Ministerio de Gobierno en 236, el Ministerio de Economía y Finanzas en 176, el Ministerio de la Presidencia en 168 y la Asamblea Nacional en 149.



1.2.2 Funcionarios Permanentes

Con respecto enero de 2016, la planilla de febrero de 2016 se refleja un aumento neto de 494 funcionarios. (Ver Cuadro No.9)

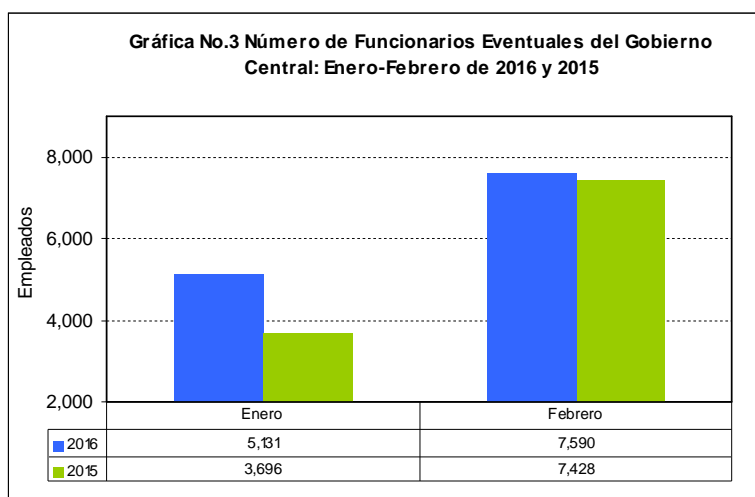
Al comparar el número total de funcionarios permanentes en febrero de 2016 con febrero de 2015, se refleja un aumento neto de 3,457 funcionarios. Estos se ubican, fundamentalmente, como sigue: 1,438 del Ministerio de Ambiente, antes institución descentralizada, y creado mediante Ley 8 de 25 de marzo de 2015; 1,131 en el Ministerio de Seguridad Pública, 512 en la Contraloría General de la República, 443 en el Órgano Judicial, 381 en el Servicio de Protección Institucional, y 320 en el Ministerio de Gobierno. (Ver Grafica No.2 y Cuadro No.8)



1.2.3 Funcionarios Eventuales

Con respecto a enero de 2016, la planilla de febrero de 2016 refleja un aumento neto de 2,459 funcionarios en el Gobierno Central. (Ver Cuadro No.9)

En el número de funcionarios eventuales del Gobierno Central de febrero 2016 respecto a febrero 2015, aumentó en 162 funcionarios (2.2%), fundamentalmente por el aumento de 452 en el Ministerio de Educación, 293 en el Ministerio de Economía y Finanzas, 266 en el Ministerio de Salud, 131 en la Asamblea Nacional. No obstante, cabe destacar que hubo disminuciones en la Contraloría General de la República con 454, en el Tribunal Electoral con 308, en el Órgano Judicial con 171 y en el Ministerio de Seguridad Pública con 127, entre otras menores. Se muestra que en 8 instituciones no se registraron variaciones en febrero de 2016 con respecto a febrero de 2015. (Ver Cuadro No.8)



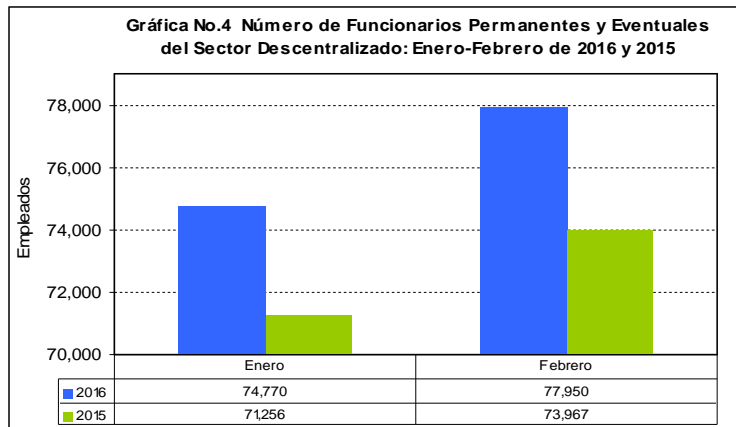
1.3. SECTOR DESCENTRALIZADO

1.3.1 Funcionarios Permanentes y Eventuales

Con respecto enero de 2016, la planilla de febrero de 2016 refleja un aumento neto de 3,180 funcionarios en el Sector Descentralizado. (Ver Cuadro No.9)

Al 29 de febrero de 2016, el Sector Descentralizado presentó un total de 77,950 funcionarios entre eventuales y permanentes, de los cuales 57,114 son funcionarios de las Instituciones Descentralizadas, 13,868 de las Empresas Públicas y 6,968 de los Intermediarios Financieros. (Ver Cuadro No.11)

Al comparar el número de funcionarios de febrero 2016 con febrero de 2015, se observa un aumento de 3,983 funcionarios. (Ver Cuadro No.8)

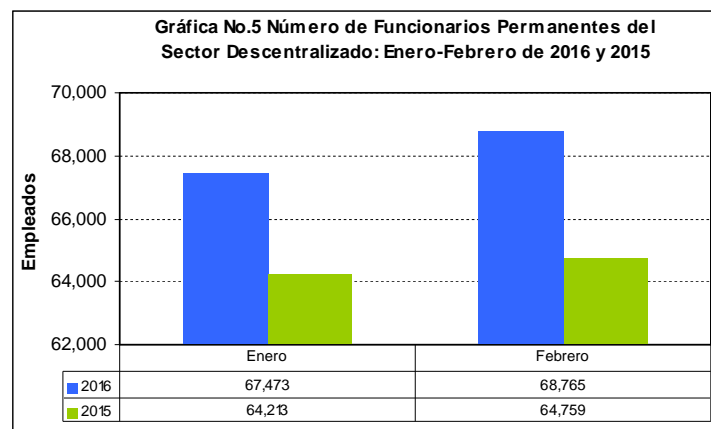


1.3.2 Funcionarios Permanentes

Con respecto enero de 2016, la planilla de febrero de 2016 se refleja un aumento neto de 1,292 funcionarios en el Sector descentralizado. (Ver Cuadro No.9)

Al ser comparado con febrero de 2015, se registra un aumento de 4,006 funcionarios permanentes (6.2%), al pasar de 64,759 funcionarios en febrero de 2015 a 68,765 funcionarios en febrero de 2016. Del total de funcionarios permanentes del Sector Descentralizado en la planilla de febrero 2016, el 71.3% son de las Instituciones Descentralizadas, el 18.9% de las Empresas Públicas y 9.7% de los Intermediarios Financieros. (Ver Cuadro No.11)

Las instituciones que presentaron un mayor aumento en el número de funcionarios permanentes en el período febrero 2015-febrero 2016 fueron: Caja de Seguro Social con 2,883, el Aeropuerto Internacional de Tocumen S.A. con 412, la Lotería Nacional de Beneficencia con 369, y el Instituto de Acueductos y Alcantarillados Nacionales con 288. (Ver Cuadro No.8)

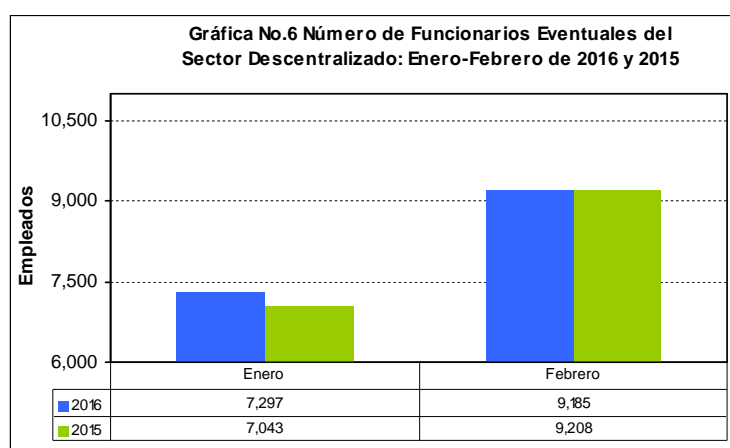


1.3.3 Funcionarios Eventuales

Con respecto enero de 2016, la planilla de febrero de 2016 se refleja un aumento neto de 1,888 funcionarios eventuales del Sector descentralizado. (Ver Cuadro No.9)

El número de funcionarios eventuales para el mes de febrero de 2016, con respecto al mismo mes de 2015 presentó una disminución neta de 23 funcionarios (0.2%); las Instituciones Descentralizadas aumentaron en 88, las Empresas Públicas se redujeron en 32, y los Intermediarios Financieros disminuyeron en 79. Las instituciones que influyeron en la disminución fueron: la Caja de Seguro Social (194), y el Instituto Panameño de Deportes (191), hubo un total de 22 instituciones que no registró cambios en la cantidad de funcionarios eventuales. (Ver Cuadro No.8)

Al comparar la planilla de febrero respecto al mes anterior, ésta presentó un aumento de 1,888 funcionarios; las Instituciones Descentralizadas aumentaron en 1,486, las Empresas Públicas en 417, y los Intermediarios Financieros disminuyeron en 15.



2. SUELDO BRUTO: FEBRERO 2016 Y 2015

2.1 SECTOR PÚBLICO

El Sueldo Bruto acumulado de la planilla del Sector Público al mes febrero de 2016 ascendió a B/.241.5 millones, de los cuales B/.227.9 millones corresponden a funcionarios permanentes y B/.13.6 millones a funcionarios Eventuales. (Ver Cuadro No.7)

**Cuadro No.2 SUELDO BRUTO DE LA PLANILLA DEL SECTOR PÚBLICO
ENERO-FEBRERO: AÑOS 2016 Y 2015
(En miles de B/.)**

MES	2016	2015	DIFERENCIA	VARIACIÓN PORCENTUAL
Enero (R)	237,543	211,251	26,292	12.4
Febrero	241,492	216,982	24,510	11.3
Acumulado	479,035	428,233	50,802	11.9

(R) Revisado

Desglosado por Sector, el monto de la planilla de febrero-2016 (B/.241.5 millones) comprende B/.144.7 millones pagados a funcionarios del Gobierno Central y B/.94.3 millones a funcionarios del Sector descentralizado.

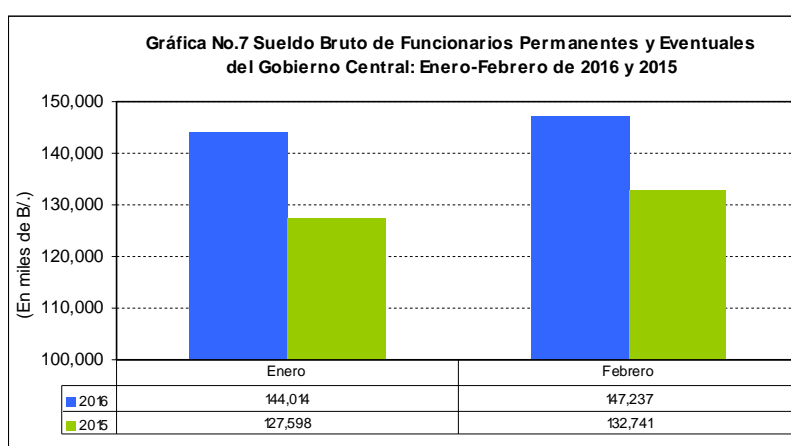
2.2 GOBIERNO CENTRAL

2.2.1 Sueldo Bruto Total

La participación del Gobierno Central en la Planilla del Sector Público para el mes de febrero de 2016 es de 61.0% (B/.147.2 millones). (Ver Cuadro No.7)

El Sueldo Bruto de febrero de 2016 con respecto a enero de 2016, aumentó en B/.3.2 millones (2.2%). (Ver Cuadro No.9)

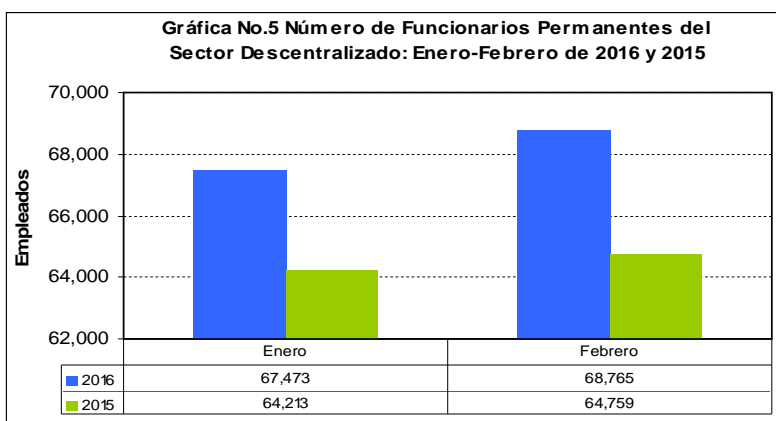
La planilla del Gobierno Central para febrero de 2016 con respecto a febrero de 2015, aumentó en B/.14.5 millones al pasar de B/.132.7 millones en el 2015 a B/.147.2 millones en el 2016. (Ver Cuadro No.8)



2.2.2 Sueldo Bruto Permanentes

Al ser comparado con el mes anterior, el Sueldo Bruto de los funcionarios permanentes del Gobierno Central de febrero de 2016, aumentó en B/.2.0 millones (1.4%). (Ver Cuadro No.9).

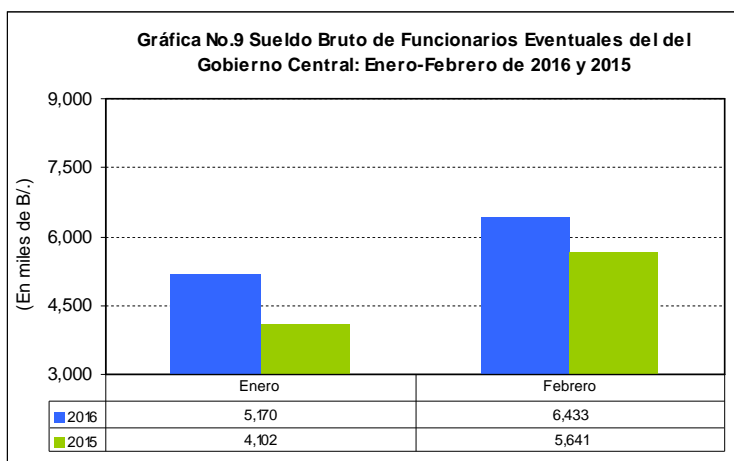
Con respecto a febrero de 2015 el Sueldo Bruto del personal permanente del Gobierno Central registró un aumento de B/.13.7 millones, en los que destacan los siguientes aumentos: de B/.4.4 millones en el Ministerio de Seguridad Pública B/.1.5 millones por el recién creado Ministerio de Ambiente, de B/.1.2 millones en el Ministerio de Salud, B/.1.1 millones en el Ministerio de Educación y B/.1.0 millón en la Procuraduría General de la Nación. (Ver Cuadro No.8)



2.2.3 Sueldo Bruto Eventuales

Del mes de enero de 2016 a febrero de 2016 el Gobierno Central registró un aumento de B/.1.3 millones, es decir, 24.4% en el monto pagado a eventuales, al pasar de B/.5.2 millones en enero de 2016 a B/.6.4 millones en febrero de 2016. (Ver Cuadros No.7 y No.9)

Con respecto a febrero de 2015, se registró un aumento de B/.0.8 millones (14.0%), en el Sueldo Bruto de los funcionarios eventuales del Gobierno Central (Ver cuadro No.8). En este aumento neto incidieron: el Ministerio de Salud con B/.520 mil, el Ministerio de Educación con B/.423 mil, el Ministerio de Economía y Finanzas con B/.409 mil, y la Asamblea Nacional con B/.279 mil.



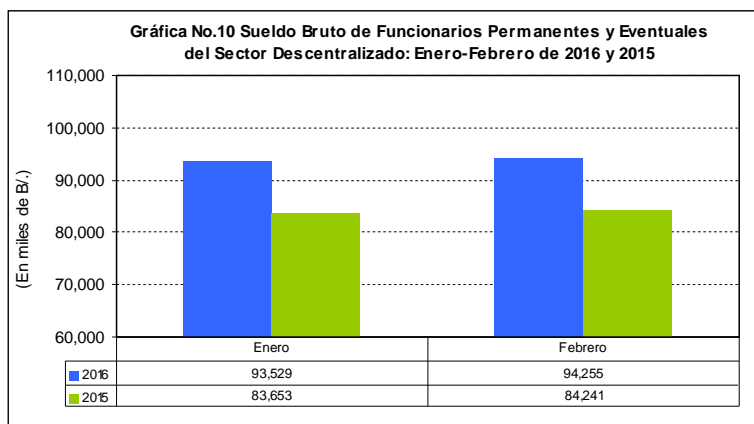
2.3 SECTOR DESCENTRALIZADO

2.3.1 Sueldo Bruto Total

El Sector Descentralizado, registró en el mes de febrero de 2016 un Sueldo Bruto en funcionarios permanentes y eventuales de B/.94.3 millones (Ver cuadro No.7).

Al ser comparada con el monto del mes de enero de 2016, registró un aumento de B/.726 mil (0.8%).

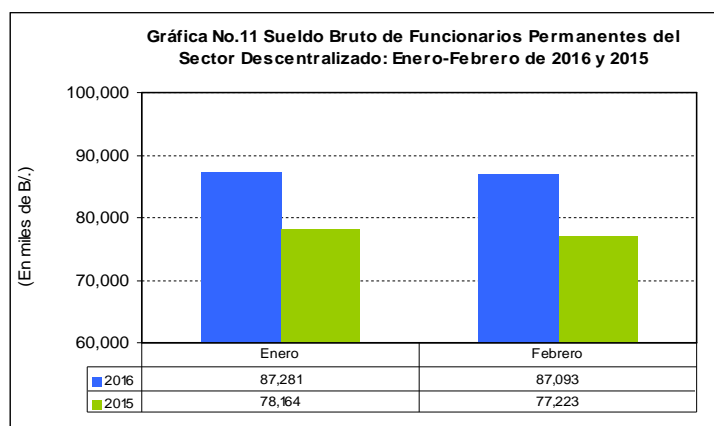
Con respecto a igual período de 2015 se registró un aumento de 11.9% (B/.10.0 millones).



2.3.2 Sueldo Bruto Permanentes

El Sueldo Bruto de los funcionarios permanentes del Sector Descentralizado a febrero de 2016 alcanzó un monto de B/.87.1 millones; es decir, una disminución de B/.188 mil con respecto a enero de 2016.

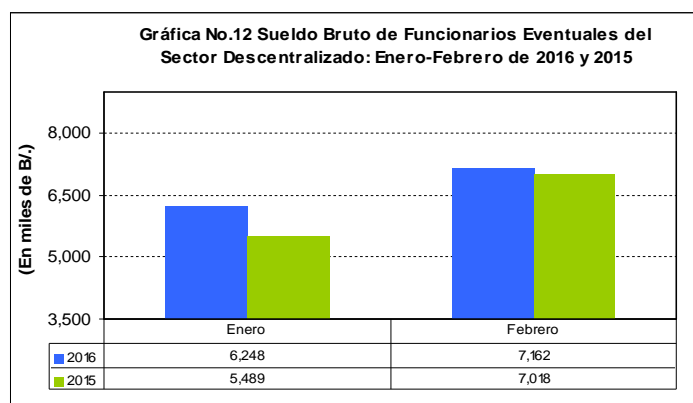
Con respecto a febrero de 2015 se registró un aumento de 12.8% (B/.9.9 millones), las instituciones que registraron los mayores aumentos fueron: la Caja de Seguro Social con B/.6.1 millones, la Universidad de Panamá con B/.780 mil, el Instituto de Acueductos y Alcantarillados Nacionales con B/.584 mil, Universidad Tecnológica de Panamá con B/.436 mil, y la Universidad Autónoma de Chiriquí con B/.403 mil. (Ver Cuadro No.8)



2.3.3 Sueldo Bruto Eventuales

La planilla de los funcionarios eventuales del Sector Descentralizado, al 29 de febrero de 2016, registró un aumento de B/.914 mil (14.6%) con respecto a enero de 2016. (Ver Cuadros No.7 y No.10).

Con respecto a febrero de 2015 esta registró un aumento de 2.1% (B/.144 mil).



Las instituciones que presentaron los mayores aumentos en el pago del sueldo bruto a personal eventual fueron la Universidad Autónoma de Chiriquí con B/.287 mil, Autoridad Nacional de Aduanas con B/.133 mil, la Autoridad de Turismo de Panamá con B/.119 mil, la Universidad Tecnológica de Panamá con B/.77.0 mil y la Autoridad del Tránsito y Transporte Terrestre con B/.63 mil (Ver Cuadro No.8)

Cuadro No.3 Número de Funcionarios Permanentes y Eventuales en el Sector Público
Enero-Febrero de 2016

No.	ENTIDAD	ENERO	FEBRERO	Promedio Mensual
TOTAL SECTOR PÚBLICO		205,142	211,275	208,209
Gobierno Central		130,372	133,325	131,849
1	Asamblea Nacional	1,627	1,754	1,691
2	Contraloría General de la República	3,382	3,407	3,395
3	Ministerio de la Presidencia	2,083	2,192	2,138
	Servicio de Protección Institucional (SPI)	1,846	1,840	1,843
4	Ministerio de Gobierno	3,184	3,231	3,208
5	Ministerio de Seguridad Pública	27,347	27,357	27,352
6	Ministerio de Relaciones Exteriores	581	601	591
7	Ministerio de Educación	50,472	51,593	51,033
8	Ministerio de Comercio e Industrias	761	970	866
9	Ministerio de Obras Públicas	2,251	2,423	2,337
10	Ministerio de Desarrollo Agropecuario	1,870	1,902	1,886
11	Ministerio de Salud	15,162	15,708	15,435
12	Ministerio de Trabajo y Desarrollo Laboral	1,056	1,103	1,080
13	Ministerio de Vivienda y Ordenamiento Territorial	897	904	901
14	Ministerio de Economía y Finanzas	3,167	3,317	3,242
15	Ministerio de Desarrollo Social	1,382	1,407	1,395
16	Ministerio de Ambiente 1/	1,446	1,504	1,475
17	Órgano Judicial	3,972	4,065	4,019
18	Procuraduría General de la Nación	4,229	4,197	4,213
19	Tribunal Electoral	2,235	2,421	2,328
20	Procuraduría de la Administración	168	173	171
21	Fiscalía General Electoral	148	147	148
22	Tribunal de Cuentas	98	99	99
23	Fiscalía General de Cuentas	97	96	97
24	Defensoría del Pueblo	190	192	191
25	Tribunal Administrativo Tributario	66	67	67
	Asamblea de Representantes	655	655	655
Sector Descentralizado		74,770	77,950	76,360
Instituciones Descentralizadas		54,833	57,114	55,974
1	Autoridad del Tránsito y Transporte Terrestre	786	981	884
2	Autoridad Nacional de los Servicios Públicos	426	435	431
3	Caja de Seguro Social	28,552	29,122	28,837
4	Autoridad de Protección al Consumidor y Defensa de la Competencia	435	469	452
5	Sistema de Ahorro y Capitalización	26	30	28
6	Instituto para la Formación y Aprovechamiento de los Recursos Humanos	620	736	678
7	Instituto de Investigación Agropecuaria de Panamá	527	525	526
8	Instituto Nacional de Cultura	879	873	876
9	Instituto Panameño de Deportes	409	562	486
10	Instituto Nacional de Formación Profesional y Capacitación para el Desarrollo Humano	398	546	472
11	Instituto Panameño de Rehabilitación Especial	1,744	1,780	1,762
12	Autoridad Nacional para la Innovación Gubernamental	120	124	122
13	Instituto Panameño Autónomo Cooperativo	375	393	384
14	Autoridad de Turismo de Panamá	282	413	348
15	Instituto Conmemorativo Gorgas de Estudios de la Salud	286	291	289
16	Registro Público de Panamá	712	727	720
17	Universidad Autónoma de Chiriquí	1,746	1,973	1,860
18	Universidad de Panamá	8,995	8,840	8,918
19	Universidad Especializada de Las Américas	668	732	700
20	Universidad Tecnológica de Panamá	2,386	2,811	2,599
21	Universidad Marítima Internacional de Panamá	180	194	187
22	Sistema Estatal de Radio y Televisión	348	352	350
23	Autoridad Panameña de Seguridad de Alimentos	288	288	288
24	Dirección General de Contrataciones Públicas	84	83	84
25	Secretaría Nacional de Ciencia, Tecnología e Innovación	145	158	152
26	Autoridad de los Recursos Acuáticos	340	345	343
27	Tribunal Administrativo de Contrataciones Públicas	43	44	44
28	Autoridad de la Micro, Pequeña y Mediana Empresa	196	208	202
29	Zona Franca del Barú	14	14	14
30	Secretaría Nacional de Discapacidad	184	220	202
31	Autoridad Nacional de Aduanas	1,360	1,563	1,462
32	Instituto Nacional de la Mujer	84	94	89
33	Secretaría Nacional de Niñez, Adolescencia y Familia	191	188	190
34	Autoridad Nacional de Administración de Tierras	853	850	852
35	Autoridad de Pasaportes de Panamá	106	103	105
36	Autoridad Nacional de Transparencia y Acceso a la Información	45	47	46

**Cuadro No.3 Número de Funcionarios Permanentes y Eventuales en el Sector Público
Enero-Febrero de 2016 (Conclusión)**

No.	ENTIDAD	ENERO	FEBRERO	Promedio Mensual
	Empresas Públicas	13,198	13,868	13,533
37	Autoridad Marítima de Panamá	1,591	1,581	1,586
38	Bingos Nacionales	43	43	43
39	Autoridad Aeronáutica Civil	824	822	823
40	Aeropuerto Internacional de Tocumen, S.A. 2/	1,239	1,476	1,358
41	Instituto de Acueductos y Alcantarillados Nacionales	2,797	3,084	2,941
42	Instituto de Mercadeo Agropecuario	692	703	698
43	Empresa de Transmisión Eléctrica, S.A.	438	451	445
44	Lotería Nacional de Beneficencia	1,959	1,962	1,961
45	Zona Libre de Colón	698	713	706
46	Empresa de Generación Eléctrica, S. A.	22	25	24
47	Agencia del Área Económica Especial Panamá Pacífico	104	112	108
48	Autoridad de Aseo Urbano y Domiciliario	2,467	2,571	2,519
49	Empresa Nacional de Autopistas, S.A.	17	17	17
50	Empresa Metro de Panamá, S.A.	307	308	308
	Intermediarios Financieros	6,739	6,968	6,854
51	Superintendencia de Bancos	433	432	433
52	Banco de Desarrollo Agropecuario	690	709	700
53	Banco Hipotecario Nacional	305	321	313
54	Banco Nacional de Panamá	3,226	3,206	3,216
55	Caja de Ahorros	1,726	1,935	1,831
56	Superintendencia del Mercado de Valores	109	108	109
57	Instituto de Seguro Agropecuario	186	195	191
58	Superintendencia de Seguros y Reaseguros	64	62	63

1/ Creado mediante Ley 8 de 25 de marzo de 2015; reemplaza a la Autoridad Nacional del Ambiente.

2/ La Sociedad Anónima Aeropuerto Internacional de Tocumen es responsable de la administración de cinco aeropuertos internacionales: Enrique Jiménez (Colón), Enrique Malek (Chiriquí), Scarlett Martínez (Coclé), Panamá Pacífico (Panamá Oeste) y Tocumen (Panamá).

**Cuadro No.4 Sueldo Bruto Mensual y Acumulado de Funcionarios Permanentes y Eventuales en el Sector Público:
Enero-Febrero de 2016
(En miles de B/.)**

No.	ENTIDAD	ENERO	FEBRERO	Monto Acumulado
TOTAL SECTOR PÚBLICO		237,543	241,492	479,035
Gobierno Central		144,014	147,237	291,251
1	Asamblea Nacional	1,861	2,148	4,009
2	Contraloría General de la República	4,390	4,434	8,824
3	Ministerio de la Presidencia	2,034	2,300	4,334
	Servicio de Protección Institucional (SPI)	1,830	1,826	3,656
4	Ministerio de Gobierno	2,426	2,570	4,996
5	Ministerio de Seguridad Pública	27,840	27,929	55,769
6	Ministerio de Relaciones Exteriores	717	743	1,460
7	Ministerio de Educación	57,768	58,154	115,922
8	Ministerio de Comercio e Industrias	726	930	1,656
9	Ministerio de Obras Públicas	1,464	1,698	3,162
10	Ministerio de Desarrollo Agropecuario	2,250	2,317	4,567
11	Ministerio de Salud	19,713	20,439	40,152
12	Ministerio de Trabajo y Desarrollo Laboral	972	1,097	2,069
13	Ministerio de Vivienda y Ordenamiento Territorial	687	715	1,402
14	Ministerio de Economía y Finanzas	4,054	4,015	8,069
15	Ministerio de Desarrollo Social	943	998	1,941
16	Ministerio de Ambiente 1/	1,456	1,533	2,989
17	Órgano Judicial	4,770	4,882	9,652
18	Procuraduría General de la Nación	4,625	4,629	9,254
19	Tribunal Electoral	1,716	2,098	3,814
20	Procuraduría de la Administración	183	192	375
21	Fiscalía General Electoral	169	167	336
22	Tribunal de Cuentas	148	147	295
23	Fiscalía General de Cuentas	136	134	270
24	Defensoría del Pueblo	189	193	382
25	Tribunal Administrativo Tributario	95	97	192
	Asamblea de Representantes	852	852	1,704
Sector Descentralizado		93,529	94,255	187,784
Instituciones Descentralizadas		73,647	73,883	147,530
1	Autoridad del Tránsito y Transporte Terrestre	560	796	1,356
2	Autoridad Nacional de los Servicios Públicos	616	638	1,254
3	Caja de Seguro Social	43,125	41,897	85,022
4	Autoridad de Protección al Consumidor y Defensa de la Competencia	382	419	801
5	Sistema de Ahorro y Capitalización	36	47	83
6	Instituto para la Formación y Aprovechamiento de los Recursos Humanos	493	569	1,062
7	Instituto de Investigación Agropecuaria de Panamá	298	299	597
8	Instituto Nacional de Cultura	731	733	1,464
9	Instituto Panameño de Deportes	280	489	769
10	Instituto Nacional de Formación Profesional y Capacitación para el Desarrollo Humano	308	504	812
11	Instituto Panameño de Rehabilitación Especial	2,054	2,091	4,145
12	Autoridad Nacional para la Innovación Gubernamental	231	239	470
13	Instituto Panameño Autónomo Cooperativo	307	343	650
14	Autoridad de Turismo de Panamá	255	455	710
15	Instituto Conmemorativo Gorgas de Estudios de la Salud	360	354	714
16	Registro Público de Panamá	615	632	1,247
17	Universidad Autónoma de Chiriquí	2,724	2,943	5,667
18	Universidad de Panamá	11,696	10,869	22,565
19	Universidad Especializada de Las Américas	644	643	1,287
20	Universidad Tecnológica de Panamá	3,598	4,207	7,805
21	Universidad Marítima Internacional de Panamá	262	285	547
22	Sistema Estatal de Radio y Televisión	338	342	680
23	Autoridad Panameña de Seguridad de Alimentos	319	323	642
24	Dirección General de Contrataciones Públicas	119	120	239
25	Secretaría Nacional de Ciencia, Tecnología e Innovación	254	264	518
26	Autoridad de los Recursos Acuáticos	355	356	711
27	Tribunal Administrativo de Contrataciones Públicas	62	64	126
28	Autoridad de la Micro, Pequeña y Mediana Empresa	226	244	470
29	Zona Franca del Barú	12	10	22
30	Secretaría Nacional de Discapacidad	193	231	424
31	Autoridad Nacional de Aduanas	978	1,229	2,207
32	Instituto Nacional de la Mujer	80	115	195
33	Secretaría Nacional de Niñez, Adolescencia y Familia	161	158	319
34	Autoridad Nacional de Administración de Tierras	795	797	1,592
36	Autoridad de Pasaportes de Panamá	107	104	211
37	Autoridad Nacional de Transparencia y Acceso a la Información	73	74	147

**Cuadro No.4 Sueldo Bruto Mensual y Acumulado de Funcionarios Permanentes y Eventuales en el Sector Público:
Enero-Febrero de 2016 (Conclusión)
(En miles de B/.)**

No.	ENTIDAD	ENERO	FEBRERO	Monto Acumulado
	Empresas Públicas	11,716	12,259	23,975
38	Autoridad Marítima de Panamá	1,644	1,627	3,271
39	Bingos Nacionales	25	28	53
40	Autoridad Aeronáutica Civil	907	904	1,811
41	Aeropuerto Internacional de Tocumen, S.A. 2/	1,405	1,301	2,706
42	Instituto de Acueductos y Alcantarillados Nacionales	2,324	2,706	5,030
43	Instituto de Mercadeo Agropecuario	450	501	951
44	Empresa de Transmisión Eléctrica, S.A.	750	789	1,539
45	Lotería Nacional de Beneficencia	1,287	1,306	2,593
46	Zona Libre de Colón	545	586	1,131
47	Empresa de Generación Eléctrica, S. A.	41	45	86
48	Agencia del Área Económica Especial Panamá Pacífico	161	159	320
49	Autoridad de Aseo Urbano y Domiciliario	1,676	1,800	3,476
50	Empresa Nacional de Autopistas, S.A.	46	46	92
51	Empresa Metro de Panamá, S.A.	455	461	916
	Intermediarios Financieros	8,166	8,113	16,279
52	Superintendencia de Bancos	714	718	1,432
53	Banco de Desarrollo Agropecuario	642	681	1,323
54	Banco Hipotecario Nacional	118	139	257
55	Banco Nacional de Panamá	4,086	3,952	8,038
56	Caja de Ahorros	2,168	2,150	4,318
57	Superintendencia del Mercado de Valores	223	231	454
58	Instituto de Seguro Agropecuario	121	153	274
59	Superintendencia de Seguros y Reaseguros	94	89	183

1/ Creado mediante Ley 8 de 25 de marzo de 2015; reemplaza a la Autoridad Nacional del Ambiente.

2/ La Sociedad Anónima Aeropuerto Internacional de Tocumen es responsable de la administración de cinco aeropuertos internacionales: Enrique Jiménez (Colón), Enrique Malek (Chiriquí), Scarlett Martínez (Coclé), Panamá Pacífico (Panamá Oeste) y Tocumen (Panamá).

**Cuadro No.5 Número de Funcionarios Permanentes y Eventuales en el Sector Público
Enero-Febrero de 2015 (R)**

No.	ENTIDAD	ENERO	FEBRERO	Promedio Mensual
TOTAL SECTOR PÚBLICO		195,121	203,673	199,397
Subtotal Gobierno Central		123,865	129,706	126,786
1	Asamblea Nacional	1,611	1,605	1,608
2	Contraloría General de la República	3,329	3,349	3,339
3	Ministerio de la Presidencia	1,941	2,024	1,983
	Servicio de Protección Institucional (SPI)	1,464	1,464	1,464
4	Ministerio de Gobierno	2,909	2,995	2,952
5	Ministerio de Seguridad Pública	26,352	26,353	26,353
6	Ministerio de Relaciones Exteriores	572	609	591
7	Ministerio de Educación	47,562	51,671	49,617
8	Ministerio de Comercio e Industrias	787	929	858
9	Ministerio de Obras Públicas	2,518	2,643	2,581
10	Ministerio de Desarrollo Agropecuario	2,097	2,092	2,095
11	Ministerio de Salud	14,842	15,442	15,142
12	Ministerio de Trabajo y Desarrollo Laboral	1,084	1,139	1,112
13	Ministerio de Vivienda y Ordenamiento Territorial	1,070	1,058	1,064
14	Ministerio de Economía y Finanzas	2,857	3,141	2,999
15	Ministerio de Desarrollo Social	1,511	1,547	1,529
16	Órgano Judicial	3,766	3,793	3,780
17	Procuraduría General de la Nación	4,003	3,946	3,975
18	Tribunal Electoral	2,235	2,506	2,371
19	Procuraduría de la Administración	154	162	158
20	Fiscalía General Electoral	101	136	119
21	Tribunal de Cuentas	95	97	96
22	Fiscalía General de Cuentas	101	102	102
23	Defensoría del Pueblo	190	184	187
24	Tribunal Administrativo Tributario	69	68	69
	Asamblea de Representantes	645	651	648
Subtotal Sector Descentralizado		71,256	73,967	72,612
Instituciones Descentralizadas		52,955	54,735	53,845
1	Autoridad del Tránsito y Transporte Terrestre	909	1,021	965
2	Autoridad Nacional de los Servicios Públicos	383	380	382
3	Autoridad Nacional del Ambiente	1,354	1,442	1,398
4	Caja de Seguro Social	25,871	26,433	26,152
	Autoridad de Protección al Consumidor y Defensa de la			
5	Competencia	434	418	426
6	Sistema de Ahorro y Capitalización	32	33	33
7	Instituto para la Formación y Aprovechamiento de los Recursos Humanos	494	688	591
8	Instituto de Investigación Agropecuaria de Panamá	539	533	536
9	Instituto Nacional de Cultura	934	913	924
10	Instituto Panameño de Deportes	452	794	623
11	Instituto Nacional de Formación Profesional y Capacitación para el Desarrollo Humano	402	485	444
12	Instituto Panameño de Habilitación Especial	1,739	1,742	1,741
13	Autoridad Nacional para la Innovación Gubernamental	114	114	114
14	Instituto Panameño Autónomo Cooperativo	317	328	323
15	Autoridad de Turismo de Panamá	315	328	322
16	Instituto Conmemorativo Gorgas de Estudios de la Salud	279	282	281
17	Registro Público de Panamá	657	656	657
18	Universidad Autónoma de Chiriquí	1,800	1,739	1,770
19	Universidad de Panamá	8,570	8,545	8,558
20	Universidad Especializada de Las Américas	571	645	608
21	Universidad Tecnológica de Panamá	2,550	2,793	2,672
22	Universidad Marítima Internacional de Panamá	173	188	181
23	Sistema Estatal de Radio y Televisión	317	314	316
24	Autoridad Panameña de Seguridad de Alimentos	277	273	275
25	Dirección General de Contrataciones Públicas	81	78	80
26	Secretaría Nacional de Ciencia, Tecnología e Innovación	89	91	90
27	Autoridad de los Recursos Acuáticos	330	325	328
28	Tribunal Administrativo de Contrataciones Públicas	48	48	48
29	Autoridad de la Micro, Pequeña y Mediana Empresa	155	186	171
30	Zona Franca del Barú	11	12	12
31	Secretaría Nacional de Discapacidad	173	174	174
32	Autoridad Nacional de Aduanas	1,337	1,498	1,418
33	Instituto Nacional de la Mujer	92	96	94
34	Secretaría Nacional de Niñez, Adolescencia y Familia	179	174	177
35	Autoridad Nacional de Administración de Tierras	861	844	853
36	Autoridad de Pasaportes de Panamá	88	87	88
37	Autoridad Nacional de Transparencia y Acceso a la Información	28	35	32

**Cuadro No.5 Número de Funcionarios Permanentes y Eventuales en el Sector Público
Enero-Febrero de 2015 (R) (Conclusión)**

No.	ENTIDAD	ENERO	FEBRERO	Promedio Mensual
	Empresas Públicas	11,735	12,587	12,161
38	Autoridad Marítima de Panamá	1,502	1,515	1,509
39	Bingos Nacionales	41	41	41
40	Autoridad Aeronáutica Civil	778	799	789
41	Aeropuerto Internacional de Tocumen, S.A. ^{1/}	917	1,064	991
42	Instituto de Acueductos y Alcantarillados Nacionales	2,543	2,820	2,682
43	Instituto de Mercadeo Agropecuario	478	719	599
44	Empresa de Transmisión Eléctrica, S.A.	393	406	400
45	Lotería Nacional de Beneficencia	1,599	1,590	1,595
46	Zona Libre de Colón	624	645	635
47	Empresa de Generación Eléctrica, S. A.	22	22	22
48	Agencia del Área Económica Especial Panamá Pacífico	102	98	100
49	Autoridad de Aseo Urbano y Domiciliario	2,457	2,591	2,524
50	Empresa Nacional de Autopistas, S.A.	13	13	13
51	Empresa Metro de Panamá, S.A.	266	264	265
	Intermediarios Financieros	6,566	6,645	6,606
52	Superintendencia de Bancos	394	395	395
53	Banco de Desarrollo Agropecuario	616	640	628
54	Banco Hipotecario Nacional	313	324	319
55	Banco Nacional de Panamá	3,185	3,177	3,181
56	Caja de Ahorros	1,708	1,767	1,738
57	Superintendencia del Mercado de Valores	93	94	94
58	Instituto de Seguro Agropecuario	196	186	191
59	Superintendencia de Seguros y Reaseguros	61	62	62

(R) Revisada (Se incluye la Empresa Metro Panamá, S.A.) cuya información se envió con posterioridad.

^{1/} La Sociedad Anónima Aeropuerto Internacional de Tocumen es responsable de la administración de cinco aeropuertos internacionales: Enrique Jimenez (Colón), Enrique Malek (Chiriquí), Scarlett Martínez (Coclé), Panamá Pacífico (Panamá Oeste) y Tocumen (Panamá).

Cuadro No.6 Sueldo Bruto Mensual y Acumulado de Funcionarios Permanentes y Eventuales del Sector Público: Enero (R)- Febrero (R) de 2015
(En miles de B/.)

No.	ENTIDAD	ENERO	FEBRERO	Monto Acumulado
TOTAL SECTOR PÚBLICO		211,251	216,961	428,212
Subtotal Gobierno Central		127,598	132,741	260,339
1	Asamblea Nacional	1,790	1,783	3,573
2	Contraloría General de la República	4,313	4,333	8,646
3	Ministerio de la Presidencia	1,639	1,730	3,369
	Servicio de Protección Institucional (SPI)	1,342	1,335	2,677
4	Ministerio de Gobierno	1,893	1,921	3,814
5	Ministerio de Seguridad Pública	23,771	23,605	47,375
6	Ministerio de Relaciones Exteriores	613	682	1,294
7	Ministerio de Educación	52,332	56,680	109,012
8	Ministerio de Comercio e Industrias	681	797	1,478
9	Ministerio de Obras Públicas	1,538	1,610	3,148
10	Ministerio de Desarrollo Agropecuario	2,132	2,123	4,256
11	Ministerio de Salud	18,363	18,730	37,094
12	Ministerio de Trabajo y Desarrollo Laboral	988	941	1,929
13	Ministerio de Vivienda y Ordenamiento Territorial	741	727	1,468
14	Ministerio de Economía y Finanzas	3,241	3,359	6,599
15	Ministerio de Desarrollo Social	923	948	1,870
16	Órgano Judicial	4,397	4,348	8,745
17	Procuraduría General de la Nación	3,721	3,678	7,399
18	Tribunal Electoral	1,657	1,865	3,522
19	Procuraduría de la Administración	160	169	328
20	Fiscalía General Electoral	143	155	299
21	Tribunal de Cuentas	136	144	281
22	Fiscalía General de Cuentas	143	139	282
23	Defensoría del Pueblo	195	188	383
24	Tribunal Administrativo Tributario	103	100	203
	Asamblea de Representantes	645	651	1,296
Subtotal Sector Descentralizado		83,653	84,220	167,873
Instituciones Descentralizadas		65,911	65,766	131,675
1	Autoridad del Tránsito y Transporte Terrestre	658	693	1,351
2	Autoridad Nacional de los Servicios Públicos	516	501	1,017
3	Autoridad Nacional del Ambiente	1,199	1,250	2,449
4	Caja de Seguro Social	37,077	35,957	73,034
	Autoridad de Protección al Consumidor y Defensa de la			
5	Competencia	405	365	769
6	Sistema de Ahorro y Capitalización	43	46	89
7	Instituto para la Formación y Aprovechamiento de los Recursos Humanos	358	490	848
8	Instituto de Investigación Agropecuaria de Panamá	304	300	604
9	Instituto Nacional de Cultura	764	754	1,518
10	Instituto Panameño de Deportes	272	450	722
11	Instituto Nacional de Formación Profesional y Capacitación para el Desarrollo Humano	279	334	613
12	Instituto Panameño de Habilitación Especial	2,020	2,006	4,026
13	Autoridad Nacional para la Innovación Gubernamental	206	205	411
14	Instituto Panameño Autónomo Cooperativo	229	242	471
15	Autoridad de Turismo de Panamá	281	331	612
16	Instituto Conmemorativo Gorgas de Estudios de la Salud	331	311	642
17	Registro Público de Panamá	550	551	1,101
18	Universidad Autónoma de Chiriquí	2,276	2,253	4,529
19	Universidad de Panamá	10,170	10,333	20,503
20	Universidad Especializada de Las Américas	557	678	1,235
21	Universidad Tecnológica de Panamá	3,552	3,694	7,246
22	Universidad Marítima Internacional de Panamá	257	272	529
23	Sistema Estatal de Radio y Televisión	279	277	556
24	Autoridad Panameña de Seguridad de Alimentos	277	273	550
25	Dirección General de Contrataciones Públicas	108	103	211
26	Secretaría Nacional de Ciencia, Tecnología e Innovación	157	158	314
27	Autoridad de los Recursos Acuáticos	317	314	630
28	Tribunal Administrativo de Contrataciones Públicas	70	70	140
29	Autoridad de la Micro, Pequeña y Mediana Empresa	173	242	415
30	Zona Franca del Barú	9	10	18
31	Secretaría Nacional de Discapacidad	172	168	341
32	Autoridad Nacional de Aduanas	897	1,010	1,907
33	Instituto Nacional de la Mujer	79	81	160
34	Secretaría Nacional de Niñez, Adolescencia y Familia	150	145	295
35	Autoridad Nacional de Administración de Tierras	797	768	1,565
36	Autoridad de Pasaportes de Panamá	80	75	155
37	Autoridad Nacional de Transparencia y Acceso a la Información	43	56	98

Cuadro No.6 Sueldo Bruto Mensual y Acumulado de Funcionarios Permanentes y Eventuales del Sector Público: Enero (R)- Febrero (R) de 2015 (Conclusión)
(En miles de B/.)

No.	ENTIDAD	ENERO	FEBRERO	Monto Acumulado
	Empresas Públicas	10,051	10,744	20,795
38	Autoridad Marítima de Panamá	1,572	1,563	3,135
39	Bingos Nacionales	22	22	45
40	Autoridad Aeronáutica Civil	858	875	1,733
41	Aeropuerto Internacional de Tocumen, S.A. 1/	1,114	1,105	2,219
42	Instituto de Acueductos y Alcantarillados Nacionales	1,896	2,338	4,234
43	Instituto de Mercadeo Agropecuario	372	458	830
44	Empresa de Transmisión Eléctrica, S.A.	680	684	1,364
45	Lotería Nacional de Beneficencia	1,011	1,011	2,022
46	Zona Libre de Colón	478	492	969
47	Empresa de Generación Eléctrica, S. A.	39	38	77
48	Agencia del Área Económica Especial Panamá Pacífico	153	153	305
49	Autoridad de Aseo Urbano y Domiciliario	1,460	1,612	3,073
50	Empresa Nacional de Autopistas, S.A.	30	30	59
51	Empresa Metro de Panamá, S.A.	367	363	730
	Intermediarios Financieros	7,691	7,711	15,402
52	Superintendencia de Bancos	622	626	1,248
53	Banco de Desarrollo Agropecuario	523	566	1,089
54	Banco Hipotecario Nacional	108	118	226
55	Banco Nacional de Panamá	3,972	3,939	7,911
56	Caja de Ahorros	2,040	2,042	4,082
57	Superintendencia del Mercado de Valores	197	200	397
58	Instituto de Seguro Agropecuario	139	131	270
59	Superintendencia de Seguros y Reaseguros	89	89	178

(R) Revisada (Se incluye la Empresa Metro Panamá, S.A. cuya información se envió con posterioridad y ajustes en el monto pagado por el Instituto de Seguro Agropecuario).

1/ La Sociedad Anónima Aeropuerto Internacional de Tocumen es responsable de la administración de cinco aeropuertos internacionales: Enrique Jimenez (Colón), Enrique Malek (Chiriquí), Scarlett Martínez (Coclé), Panamá Pacífico (Panamá Oeste) y Tocumen (Panamá).

**Cuadro No.7 SUELDO BRUTO MENSUAL Y NÚMERO DE FUNCIONARIOS, PERMANENTES Y EVENTUALES, EN EL SECTOR PÚBLICO:
FEBRERO DE 2016**

No.	ENTIDAD	PERMANENTES			EVENTUALES 2/			TOTALES		
		SUELDO BRUTO 1/ (en miles de B./) (1)	FUNCIONARIOS (2)	SUELDO PROMEDIO (en Balboas) (3)=(1)/(2)*1000	SUELDO BRUTO (en miles de B./) (4)	FUNCIONARIOS (5)	SUELDO PROMEDIO (en Balboas) (6)=(4)/(5)*1000	SUELDO BRUTO (en miles de B./) (7)=(1+4)	FUNCIONARIOS (8)=(2+5)	SUELDO PROMEDIO (en Balboas) (9)=(7)/(8)*1000
	Gobierno Central	140,804	125,735	1,120	6,433	7,590	848	147,237	133,325	1,104
1	Asamblea Nacional	1,869	1,623	1,152	279	131	2,130	2,148	1,754	1,225
2	Contraloría General de la República	4,245	3,226	1,316	189	181	1,044	4,434	3,407	1,301
3	Ministerio de la Presidencia	2,202	2,135	1,046	98	87	1,126	2,300	2,192	1,049
4	Servicio de Protección Institucional (SPI)	1,826	1,840	992	-	-	-	1,826	1,840	992
5	Ministerio de Gobierno	2,570	3,231	795	-	-	-	2,570	3,231	795
6	Ministerio de Seguridad Pública	27,602	27,013	1,022	327	344	951	27,929	27,357	1,021
7	Ministerio de Relaciones Exteriores	723	585	1,236	20	16	1,250	743	601	1,236
8	Ministerio de Educación	55,353	47,365	1,169	2,801	4,228	662	58,154	51,593	1,127
9	Ministerio de Comercio e Industrias	735	761	966	195	209	933	930	970	959
10	Ministerio de Obras Públicas	1,570	2,253	697	128	170	753	1,698	2,423	701
11	Ministerio de Desarrollo Agropecuario	2,299	1,867	1,231	18	35	514	2,317	1,902	1,218
12	Ministerio de Salud	19,558	14,858	1,316	881	850	1,036	20,439	15,708	1,301
13	Ministerio de Trabajo y Desarrollo Laboral	830	845	982	267	258	1,035	1,097	1,103	995
14	Ministerio de Vivienda y Ordenamiento Territorial	715	904	791	-	-	-	715	904	791
15	Ministerio de Economía y Finanzas	2,913	2,375	1,227	1,102	942	1,170	4,015	3,317	1,210
16	Ministerio de Desarrollo Social	967	1,357	713	31	50	620	998	1,407	709
17	Ministerio de Ambiente 3/	1,464	1,438	1,018	69	66	1,045	1,533	1,504	1,019
18	Órgano Judicial	4,882	4,065	1,201	-	-	-	4,882	4,065	1,201
19	Procuraduría General de la Nación	4,629	4,197	1,103	-	-	-	4,629	4,197	1,103
20	Tribunal Electoral	2,070	2,398	863	28	23	1,217	2,098	2,421	867
21	Procuraduría de la Administración	192	173	1,110	-	-	-	192	173	1,110
22	Fiscalía General Electoral	167	147	1,136	-	-	-	167	147	1,136
23	Tribunal de Cuentas	147	99	1,485	-	-	-	147	99	1,485
24	Fiscalía General de Cuentas	134	96	1,396	-	-	-	134	96	1,396
25	Defensoría del Pueblo	193	192	1,005	-	-	-	193	192	1,005
26	Tribunal Administrativo Tributario	97	67	1,448	-	-	-	97	67	1,448
27	Asamblea de Representantes	852	655	1,301	-	-	-	852	655	1,301
	Sector Descentralizado	87,093	68,765	1,267	7,162	9,185	780	94,255	77,950	1,209
	Instituciones Descentralizadas	67,635	49,053	1,379	6,248	8,061	775	73,883	57,114	1,294
1	Autoridad del Tránsito y Transporte Terrestre	578	776	745	218	205	1,063	796	981	811
2	Autoridad Nacional de los Servicios Públicos	638	435	1,467	-	-	-	638	435	1,467
3	Caja de Seguro Social	40,555	27,747	1,462	1,342	1,375	976	41,897	29,122	1,439
4	Autoridad de Protección al Consumidor y Defensa de la Competencia	419	469	893	-	-	-	419	469	893
5	Sistema de Ahorro y Capitalización	35	21	1,667	12	9	1,333	47	30	1,567
6	Instituto para la Formación y Aprovechamiento de los Recursos Humanos	389	503	773	180	233	773	569	736	773
7	Instituto de Investigación Agropecuaria de Panamá	292	511	571	7	14	500	299	525	570
8	Instituto Nacional de Cultura	733	873	840	-	-	-	733	873	840
9	Instituto Panameño de Deportes	275	408	674	214	154	1,390	489	562	870
10	Instituto Nacional de Formación Profesional y Capacitación para el Desarrollo Humano	442	476	929	62	70	886	504	546	923
11	Instituto Panameño de Rehabilitación Especial	2,040	1,738	1,174	51	42	1,214	2,091	1,780	1,175
12	Autoridad Nacional para la Innovación Gubernamental	233	121	1,926	6	3	2,000	239	124	1,927
13	Instituto Panameño Autónomo Cooperativo	284	345	823	59	48	1,229	343	393	873
14	Autoridad de Turismo de Panamá	251	277	906	204	136	1,500	455	413	1,102
15	Instituto Conmemorativo Gorgas de Estudios de la Salud	324	248	1,306	30	43	698	354	291	1,216
16	Registro Público de Panamá	617	719	858	15	8	1,875	632	727	869
17	Universidad Autónoma de Chiriquí	2,433	1,407	1,729	510	566	901	2,943	1,973	1,492
18	Universidad de Panamá	8,306	4,577	1,815	2,563	4,263	601	10,869	8,840	1,230
19	Universidad Especializada de Las Américas	488	426	1,146	155	306	507	643	732	878
20	Universidad Tecnológica de Panamá	4,026	2,612	1,541	181	199	910	4,207	2,811	1,497
21	Universidad Marítima Internacional de Panamá	252	166	1,518	33	28	1,179	285	194	1,469
22	Sistema Estatal de Radio y Televisión	324	339	956	18	13	1,385	342	352	972
23	Autoridad Panameña de Seguridad de Alimentos	323	288	1,122	-	-	-	323	288	1,122
24	Dirección General de Contrataciones Públicas	120	83	1,446	-	-	-	120	83	1,446
25	Secretaría Nacional de Ciencia, Tecnología e Innovación	264	158	1,671	-	-	-	264	158	1,671
26	Autoridad de los Recursos Acuáticos	348	332	1,048	8	13	615	356	345	1,032
27	Tribunal Administrativo de Contrataciones Públicas	64	44	1,455	-	-	-	64	44	1,455
28	Autoridad de la Micro, Pequeña y Mediana Empresa	115	89	1,292	129	119	1,084	244	208	1,173
29	Zona Franca del Barú	10	14	714	-	-	-	10	14	714
30	Secretaría Nacional de Discapacidad	231	220	1,050	-	-	-	231	220	1,050
31	Autoridad Nacional de Aduanas	989	1,356	729	240	207	1,159	1,229	1,563	786
32	Instituto Nacional de la Mujer	104	87	1,195	11	7	1,571	115	94	1,223
33	Secretaría Nacional de Niñez, Adolescencia y Familia	158	188	840	-	-	-	158	188	840
34	Autoridad Nacional de Administración de Tierras	797	850	938	-	-	-	797	850	938
35	Autoridad de Pasaportes de Panamá	104	103	1,010	-	-	-	104	103	1,010
36	Autoridad Nacional de Transparencia y Acceso a la Información	74	47	1,574	-	-	-	74	47	1,574

**Cuadro No.7 SUELDO BRUTO MENSUAL Y NÚMERO DE FUNCIONARIOS, PERMANENTES Y EVENTUALES, EN EL SECTOR PÚBLICO:
FEBRERO DE 2016**

No.	ENTIDAD	PERMANENTES			EVENTUALES 2/			TOTALES		
		SUELDO BRUTO 1/ (en miles de B./) (1)	FUNCIONARIOS (2)	SUELDO PROMEDIO (en Balboas) (3)=(1)/(2)*1000	SUELDO BRUTO (en miles de B./) (4)	FUNCIONARIOS (5)	SUELDO PROMEDIO (en Balboas) (6)=(4)/(5)*1000	SUELDO BRUTO (en miles de B./) (7)=(1+4)	FUNCIONARIOS (8)=(2+5)	SUELDO PROMEDIO (en Balboas) (9)=(7)/(8)*1000
	Empresas Públicas	11,571	13,009	889	688	859	801	12,259	13,868	884
37	Autoridad Marítima de Panamá	1,627	1,581	1,029	-	-	..	1,627	1,581	1,029
38	Bingos Nacionales	28	43	651	-	-	..	28	43	651
39	Autoridad Aeronáutica Civil	870	804	1,082	34	18	1,889	904	822	1,100
40	Aeropuerto Internacional de Tocumen, S.A. 4/	1,301	1,476	881	-	-	..	1,301	1,476	881
41	Instituto de Acueductos y Alcantarillados Nacionales	2,485	2,822	881	221	262	844	2,706	3,084	877
42	Instituto de Mercadeo Agropecuario	239	261	916	262	442	593	501	703	713
43	Empresa de Transmisión Eléctrica, S.A.	789 a/	451	1,749	-	-	..	789 a/	451	1,749
44	Lotería Nacional de Beneficencia	1,295	1,959	661	11	3	3,667	1,306	1,962	666
45	Zona Libre de Colón	552	691	799	34	22	1,545	586	713	822
46	Empresa de Generación Eléctrica, S. A.	45	25	1,800	-	-	..	45	25	1,800
47	Agencia del Área Económica Especial Panamá Pacífico	159	112	1,420	-	-	..	159	112	1,420
48	Autoridad de Aseo Urbano y Domiciliario	1,674	2,459	681	126	112	1,125	1,800	2,571	700
49	Empresa Nacional de Autopistas, S.A.	46	17	2,706	-	-	..	46	17	2,706
50	Empresa Metro de Panamá, S.A.	461	308	1,497	-	-	..	461	308	1,497
	Intermediarios Financieros	7,887	6,703	1,177	226	265	853	8,113	6,968	1,164
51	Superintendencia de Bancos	718	432	206	-	-	..	718	432	1,662
52	Banco de Desarrollo Agropecuario	635	661	961	46	48	958	681	709	961
53	Banco Hipotecario Nacional	128	306	418	11	15	733	139	321	433
54	Banco Nacional de Panamá	3,896	3,148	1,238	56	58	966	3,952	3,206	1,233
55	Caja de Ahorros	2,095	1,859	1,127	55	76	724	2,150	1,935	1,111
56	Superintendencia del Mercado de Valores	231	108	2,139	-	-	..	231	108	2,139
57	Instituto de Seguro Agropecuario	95	127	748	58	68	853	153	195	785
58	Superintendencia de Seguros y Reaseguros	89	62	1,435	-	-	..	89	62	1,435
	Total del Sector Público	227,897	194,500	1,172	13,595	16,775	810	241,492	211,275	1,143

1/ No se incluye pago correspondiente a vigencias expiradas.

2/ Incluye empleados transitorios y contingentes.

3/ Creado mediante Ley 8 de 25 de marzo de 2015; remplaza a la Autoridad Nacional del Ambiente.

4/ La Sociedad Anónima Aeropuerto Internacional de Tocumen es responsable de la administración de cinco aeropuertos internacionales: Enrique Jiménez (Colón), Enrique Malek (Chiriquí), Scarlett Martínez (Coclé), Panamá Pacífico (Panamá Oeste) y Tocumen (Panamá).

a/ Incluye pago por B/2,743 a 120 observadores meteorológicos.

(-) Cantidad nula o cero.

(..) Dato no aplicable

**Cuadro No.8 DIFERENCIAS EN EL SUELDO BRUTO MENSUAL Y NÚMERO DE FUNCIONARIOS, PERMANENTES Y EVENTUALES, EN EL SECTOR PÚBLICO:
FEBRERO DE 2016 - FEBRERO DE 2015**

No	ENTIDAD	TOTALES FEBRERO 2016		TOTALES FEBRERO 2015		DIFERENCIAS					
		SUELDO BRUTO (en miles de B./)	FUNCIO- NARIOS	SUELDO BRUTO (en miles de B./)	FUNCIO- NARIOS	TOTALES		EVENTUALES 1/		PERMANENTES	
						SUELDO BRUTO (en miles de B./)	FUNCIO- NARIOS	SUELDO BRUTO (en miles de B./)	FUNCIO- NARIOS	SUELDO BRUTO (en miles de B./)	FUNCIO- NARIOS
	Gobierno Central	147,237	133,325	132,741	129,706	14,496	3,619	792	162	13,704	3,457
1	Asamblea Nacional	2,148	1,754	1,783	1,605	365	149	279	131	86	18
2	Contraloría General de la República	4,434	3,407	4,333	3,349	101	58	-411	-454	512	512
3	Ministerio de la Presidencia	2,300	2,192	1,730	2,024	570	168	16	-1	554	169
	Servicio de Protección Institucional (SPI)	1,826	1,840	1,335	1,464	491	376	-5	-5	496	381
4	Ministerio de Gobierno	2,570	3,231	1,921	2,995	649	236	-92	-84	741	320
5	Ministerio de Seguridad Pública	27,929	27,357	23,605	26,353	4,324	1,004	-92	-127	4,417	1,131
6	Ministerio de Relaciones Exteriores	743	601	682	609	61	-8	-38	-14	100	6
7	Ministerio de Educación	58,154	51,593	56,680	51,671	1,474	-78	423	452	1,052	-530
8	Ministerio de Comercio e Industrias	930	970	797	929	133	41	72	66	61	-25
9	Ministerio de Obras Públicas	1,698	2,423	1,610	2,643	88	-220	25	16	63	-236
10	Ministerio de Desarrollo Agropecuario	2,317	1,902	1,902	2,123	194	-190	18	35	176	-225
11	Ministerio de Salud	20,439	15,708	18,730	15,442	1,709	266	520	266	1,189	0
12	Ministerio de Trabajo y Desarrollo Laboral	1,097	1,103	941	1,139	156	-36	15	17	140	-53
13	Ministerio de Vivienda y Ordenamiento Territorial	715	904	727	1,058	-12	-154	-	-	-12	-154
14	Ministerio de Economía y Finanzas	4,015	3,317	3,359	3,141	656	176	409	293	248	-117
15	Ministerio de Desarrollo Social	998	1,407	948	1,547	50	-140	5	-	45	-140
16	Ministerio de Ambiente 2/	1,533	1,504	-	-	1,533	1,504	69	66	1,464	1,438
17	Órgano Judicial	4,882	4,065	4,348	3,793	534	272	-223	-171	758	443
18	Procuraduría General de la Nación	4,629	4,197	3,678	3,946	951	251	-8	-10	959	261
19	Tribunal Electoral	2,098	2,421	1,865	2,506	233	-85	-185	-308	418	223
20	Procuraduría de la Administración	192	173	169	162	23	11	-4	-6	27	17
21	Fiscalía General Electoral	137	147	155	136	12	11	-	-	12	11
22	Tribunal de Cuentas	147	99	144	97	3	2	-	-	2	2
23	Fiscalía General de Cuentas	134	96	139	102	-5	-6	-	-	-5	-6
24	Defensoría del Pueblo	193	192	188	184	5	8	-	-	5	8
25	Tribunal Administrativo Tributario	97	67	100	68	-3	-1	-	-	-3	-1
	Asamblea de Representantes	852	655	651	651	201	4	-	-	201	4
	Sector Descentralizado	94,255	77,950	84,221	73,967	10,034	3,983	150	-23	9,885	4,006
	Instituciones Descentralizadas	73,883	57,114	65,766	54,735	8,117	2,379	362	88	7,755	2,291
2	Autoridad del Tránsito y Transporte Terrestre	796	981	693	1,021	103	-40	63	-38	40	-2
3	Autoridad Nacional de los Servicios Públicos	638	435	501	380	137	55	-	-	137	55
4	Autoridad Nacional del Ambiente	-	-	1,250	1,442	-1,250	-1,442	-65	-96	-1,185	-1,346
5	Caja de Seguro Social	41,897	29,122	35,957	26,433	5,940	2,689	-117	-194	6,056	2,883
	Autoridad de Protección al Consumidor y Defensa de la Competencia	419	469	365	418	54	51	-32	-27	86	78
7	Sistema de Ahorro y Capitalización	47	30	46	33	1	-3	-3	-4	4	1
	Instituto para la Formación y Aprovechamiento de los Recursos Humanos	569	736	490	688	79	48	44	37	35	11
9	Instituto de Investigación Agropecuaria de Panamá	299	525	300	533	-1	-8	2	-	-3	-10
10	Instituto Nacional de Cultura	733	873	754	913	-21	-40	-21	-40	-21	-40
11	Instituto Panameño de Deportes	489	562	450	794	39	-232	29	-191	10	-41
	Instituto Nacional de Formación Profesional y Capacitación para el Desarrollo Humano	504	546	334	485	170	61	11	-12	159	73
13	Instituto Panameño de Rehabilitación Especial	2,091	1,780	2,006	1,742	85	38	25	23	61	15
14	Autoridad Nacional para la Innovación Gubernamental	239	124	205	114	34	10	6	3	28	7
15	Instituto Panameño Autónomo Cooperativo	343	393	242	328	101	65	27	5	74	60
16	Autoridad de Turismo de Panamá	455	413	331	328	124	85	5	119	84	5
	Instituto Conmemorativo Gorgas de Estudios de la Salud	354	291	311	282	43	9	-	-24	60	33
18	Registro Público de Panamá	632	727	651	832	651	71	656	8	72	67
19	Universidad Autónoma de Chiriquí	2,943	1,973	2,253	1,739	690	234	287	194	403	40
20	Universidad de Panamá	10,869	8,840	10,333	8,545	536	295	-244	133	780	162
21	Universidad Especializada de Las Américas	643	732	678	645	-35	87	-29	86	-6	1
22	Universidad Tecnológica de Panamá	4,207	2,811	3,694	2,793	513	77	11	11	436	7
23	Universidad Marítima Internacional de Panamá	285	194	272	188	13	6	16	11	-2	-5
24	Sistema Estatal de Radio y Televisión	342	352	277	314	65	38	18	13	47	25
25	Autoridad Panameña de Seguridad de Alimentos	323	288	273	273	50	15	-4	-8	54	23
26	Dirección General de Contrataciones Públicas	120	83	103	78	-	-	-	-	17	5
27	Secretaría Nacional de Ciencia, Tecnología e Innovación	264	158	158	91	106	67	-	-	106	67
28	Autoridad de los Recursos Acuáticos	356	345	314	325	42	20	8	13	34	7
29	Tribunal Administrativo de Contrataciones Públicas	64	44	70	48	-6	-4	-	-	-6	-4
30	Autoridad de la Micro, Pequeña y Mediana Empresa	244	208	242	186	2	22	-7	9	9	13
31	Zona Franca del Barú	10	14	10	12	0	2	-	0	2	0
32	Secretaría Nacional de Discapacidad	231	220	168	174	63	46	-2	-4	65	50
33	Autoridad Nacional de Aduanas	1,229	1,563	1,010	1,498	219	133	55	86	10	10
34	Instituto Nacional de la Mujer	115	94	81	96	34	-2	9	3	25	-5
35	Secretaría Nacional de Niñez, Adolescencia y Familia	158	188	145	174	13	14	-	-	13	14
36	Autoridad Nacional de Administración de Tierras	797	850	768	844	29	6	-	-	29	6
37	Autoridad de Pasaportes de Panamá	104	103	75	87	29	16	-	-	29	16
	Autoridad Nacional de Transparencia y Acceso a la Información	74	47	56	35	18	12	-	-	18	12

**Cuadro No.8 DIFERENCIAS EN EL SUELDO BRUTO MENSUAL Y NÚMERO DE FUNCIONARIOS, PERMANENTES Y EVENTUALES, EN EL SECTOR PÚBLICO:
FEBRERO DE 2016 - FEBRERO DE 2015 (Conclusión)**

No.	ENTIDAD	TOTALES FEBRERO 2016		TOTALES FEBRERO 2015		DIFERENCIAS TOTALES		DIFERENCIAS EVENTUALES ^{1/}		DIFERENCIAS PERMANENTES	
		SUELDO BRUTO (en miles de B./.)	FUNCIO- NARIOS	SUELDO BRUTO (en miles de B./.)	FUNCIO- NARIOS	SUELDO BRUTO (en miles de B./.)	FUNCIO- NARIOS	SUELDO BRUTO (en miles de B./.)	FUNCIO- NARIOS	SUELDO BRUTO (en miles de B./.)	FUNCIO- NARIOS
	Empresas Públicas	12,259	13,868	10,744	12,587	1,515	1,281	-175	-32	1,690	1,313
39	Autoridad Marítima de Panamá	1,627	1,581	1,563	1,515	64	66	-	-	64	66
40	Bingos Nacionales	28	43	22	41	6	2	-	-	6	2
41	Autoridad Aeronáutica Civil	904	822	875	799	29	23	-1	-	30	23
42	Aeropuerto Internacional de Tocumen, S.A. ^{3/}	1,301	1,476	1,105	1,064	196	412	-	-	196	412
43	Instituto de Acueductos y Alcantarillados Nacionales	2,706	3,084	2,338	2,820	368	264	-216	-24	584	288
44	Instituto de Mercadeo Agropecuario	501	703	458	719	43	-16	14	-11	30	-5
45	Empresa de Transmisión Eléctrica, S.A.	789	451	684	406	105	45	-	-	105	45
46	Lotería Nacional de Beneficencia	1,306	1,962	1,011	1,590	295	372	11	3	284	369
47	Zona Libre de Colón	586	713	492	645	94	68	34	22	60	46
48	Empresa de Generación Eléctrica, S. A.	45	25	38	22	7	3	-	-	7	3
49	Agencia del Área Económica Especial Panamá Pacífico	159	112	153	98	6	14	-	-	6	14
50	Autoridad de Aseo Urbano y Domiciliario	1,800	2,571	1,612	2,591	188	-20	-17	-22	204	2
51	Empresa Nacional de Autopistas, S.A.	46	17	30	13	16	4	-	-	16	4
52	Empresa Metro de Panamá, S.A.	461	308	363	264	98	44	-	-	98	44
	Intermediarios Financieros	8,113	6,968	7,711	6,645	402	323	-37	-79	439	402
53	Superintendencia de Bancos	718	432	626	395	92	37	-	-	92	37
54	Banco de Desarrollo Agropecuario	681	709	566	640	115	69	-11	-2	125	71
55	Banco Hipotecario Nacional	139	321	118	324	21	-3	3	-4	18	1
56	Banco Nacional de Panamá	3,952	3,206	3,939	3,177	13	29	-45	-65	58	94
57	Caja de Ahorros	2,150	1,935	2,042	1,767	108	168	-6	-16	113	184
58	Superintendencia del Mercado de Valores	231	108	200	94	31	14	-	-	31	14
59	Instituto de Seguro Agropecuario ^{6/}	153	195	131	186	22	9	21	8	1	1
60	Superintendencia de Seguros y Reaseguros	89	62	89	62	0	-	-	-	0	-
	Total del Sector Público	241,492	211,275	216,961	203,673	24,531	7,602	942	139	23,589	7,463

^{1/} Incluye funcionarios transitorios y contingentes.

^{2/} Creado mediante Ley 8 de 25 de marzo de 2015; reemplaza a la Autoridad Nacional del Ambiente.

^{3/} La Sociedad Anónima Aeropuerto Internacional de Tocumen es responsable de la administración de cinco aeropuertos internacionales: Enrique Jimenez (Colón), Enrique Malek (Chiriquí), Scarlett Martínez (Coclé), Panamá Pacífico (Panamá Oeste) y Tocumen (Panamá).

^{6/} Incluye ajustes en los datos efectuado por la Institución en diciembre de 2015.

(-) Cantidad nula o cero.

Nota: Algunos totales no son exactos a la sumatoria por efecto del redondeo de décimas y centésimas no visibles.

Cuadro No.9 DIFERENCIAS EN EL SUELDO BRUTO MENSUAL Y NÚMERO DE FUNCIONARIOS, PERMANENTES Y EVENTUALES, EN EL SECTOR PÚBLICO:
FEBRERO 2016 - ENERO 2016

No	ENTIDAD	TOTALES FEBRERO 2016		TOTALES ENERO 2016		DIFERENCIAS TOTALES		DIFERENCIAS EVENTUALES 1/		DIFERENCIAS PERMANENTES	
		SUELDO BRUTO (en miles de B./)	FUNCIONARIOS	SUELDO BRUTO (en miles de B./)	FUNCIONARIOS	SUELDO BRUTO (en miles de B./)	FUNCIONARIOS	SUELDO BRUTO (en miles de B./)	FUNCIONARIOS	SUELDO BRUTO (en miles de B./)	FUNCIONARIOS
	Gobierno Central	147,237	133,325	144,014	130,372	3,223	2,953	1,263	2,459	1,960	494
1	Asamblea Nacional	2,148	1,754	1,861	1,627	287	127	279	131	8	-4
2	Contraloría General de la República	4,434	3,407	4,390	3,382	44	25	16	15	28	10
3	Ministerio de la Presidencia	2,300	2,192	2,034	2,083	266	109	1	23	265	86
	Servicio de Protección Institucional (SPI)	1,826	1,840	1,830	1,846	-4	-6	-	-	-4	-6
4	Ministerio de Gobierno	2,570	3,231	2,426	3,184	144	47	-	-	144	47
5	Ministerio de Seguridad Pública	27,929	27,357	27,840	27,347	89	10	-28	34	117	-24
6	Ministerio de Relaciones Exteriores	743	601	717	581	26	20	-3	3	29	17
7	Ministerio de Educación	58,154	51,593	57,768	50,472	386	1,121	318	1,078	68	43
8	Ministerio de Comercio e Industrias	930	970	726	761	204	209	195	209	9	-
9	Ministerio de Obras Públicas	1,698	2,423	1,464	2,251	234	172	128	170	106	2
10	Ministerio de Desarrollo Agropecuario	2,317	1,902	2,250	1,870	67	32	18	35	49	-3
11	Ministerio de Salud	20,439	15,708	19,713	15,162	726	546	411	463	315	83
12	Ministerio de Trabajo y Desarrollo Laboral	1,097	1,103	972	1,056	125	47	-55	22	180	25
13	Ministerio de Vivienda y Ordenamiento Territorial	715	904	687	897	28	7	-	-	28	7
14	Ministerio de Economía y Finanzas	4,015	3,317	4,054	3,167	-39	150	-104	163	65	-13
15	Ministerio de Desarrollo Social	998	1,407	1,407	1,382	55	25	-10	943	24	65
16	Ministerio de Ambiente 2/	1,533	1,504	1,456	1,446	77	58	69	66	8	-8
17	Órgano Judicial	4,882	4,065	4,770	3,972	112	93	-	-	112	93
18	Procuraduría General de la Nación	4,629	4,197	4,625	4,229	4	-32	-	-	4	-32
19	Tribunal Electoral	2,098	2,421	1,716	2,235	382	186	28	23	354	163
20	Procuraduría de la Administración	192	173	183	168	9	5	-	-	9	5
21	Fiscalía General Electoral	167	147	169	148	-2	-1	-	-	-2	-1
22	Tribunal de Cuentas	147	99	148	98	-1	1	-	-	-1	1
23	Fiscalía General de Cuentas	134	96	136	97	-2	-1	-	-	-2	-1
24	Defensoría del Pueblo	193	192	189	190	4	2	-	-	4	2
25	Tribunal Administrativo Tributario	97	67	95	66	2	1	-	-	2	1
	Asamblea de Representantes	852	655	852	655	-	-	-	-	-	-
	Sector Descentralizado	94,255	77,950	93,529	74,770	726	3,180	914	1,888	-188	1,292
	Instituciones Descentralizadas	73,883	57,114	73,647	54,833	236	2,281	462	1,486	-226	795
1	Autoridad del Tránsito y Transporte Terrestre	796	981	560	786	236	195	218	205	18	-10
2	Autoridad Nacional de los Servicios Públicos	638	435	616	428	22	9	-	-	22	9
3	Caja de Seguro Social	41,897	29,122	43,125	28,552	-1,228	570	-125	253	-1,103	317
4	Autoridad de Protección al Consumidor y Defensa de la Competencia	419	469	382	435	37	34	-	-	37	34
5	Sistema de Ahorro y Capitalización	47	30	36	26	11	4	6	2	5	2
	Instituto para la Formación y Aprovechamiento de los Recursos Humanos	569	736	493	620	76	116	59	116	17	-
7	Instituto de Investigación Agropecuaria de Panamá	299	525	298	527	1	-2	-	-	1	-2
8	Instituto Nacional de Cultura	733	873	731	879	2	-6	-	-	2	-6
9	Instituto Panameño de Deportes	489	562	280	409	209	153	214	154	-5	-1
	Instituto Nacional de Formación Profesional y Capacitación para el Desarrollo Humano	504	546	308	398	196	148	62	70	134	78
11	Instituto Panameño de Habilitación Especial	2,091	1,780	2,054	1,744	37	36	33	31	4	5
12	Autoridad Nacional para la Innovación Gubernamental	239	124	231	120	8	4	6	3	2	1
13	Instituto Panameño Autónomo Cooperativo	343	393	307	375	36	18	30	1	6	17
14	Autoridad de Turismo de Panamá	455	413	255	282	200	131	204	136	-4	-5
15	Instituto Conmemorativo Gorgas de Estudios de la Salud	354	291	360	286	-6	5	-6	4	-	1
16	Registro Público de Panamá	632	727	615	712	17	15	15	8	2	7
17	Universidad Autónoma de Chiriquí	2,943	1,973	2,724	1,746	219	227	200	167	19	60
18	Universidad de Panamá	10,869	8,840	11,696	8,995	-827	-155	-821	-127	-6	-28
19	Universidad Especializada de Las Américas	643	732	644	668	-1	64	-16	69	15	-5
20	Universidad Tecnológica de Panamá	4,207	2,811	3,598	2,386	609	425	92	138	517	287
21	Universidad Marítima Internacional de Panamá	285	194	262	180	23	14	13	11	10	3
22	Sistema Estatal de Radio y Televisión	342	352	328	348	4	4	2	6	2	-2
23	Autoridad Panameña de Seguridad de Alimentos	323	288	319	288	4	-	-	-	4	-
24	Dirección General de Contrataciones Públicas	120	83	119	84	-1	-1	-	-	1	-1
25	Secretaría Nacional de Ciencia, Tecnología e Innovación	264	158	254	145	10	13	-	-	10	13
26	Autoridad de los Recursos Acuáticos	356	345	355	340	5	5	8	13	-7	-8
27	Tribunal Administrativo de Contrataciones Públicas	64	44	62	43	2	1	-	-	2	1
28	Autoridad de la Micro, Pequeña y Mediana Empresa	244	208	226	196	18	12	17	12	1	-
29	Zona Franca del Barú	10	14	12	14	-2	-	-	-	-2	-
30	Secretaría Nacional de Discapacidad	231	220	193	184	38	36	-	-	38	36
31	Autoridad Nacional de Aduanas	1,229	1,563	978	1,360	251	203	240	207	11	-4
32	Instituto Nacional de la Mujer	115	94	80	84	35	10	11	7	24	3
33	Secretaría Nacional de Niñez, Adolescencia y Familia	158	188	161	191	-3	-3	-	-	-3	-3
34	Autoridad Nacional de Administración de Tierras	797	850	795	853	2	-3	-	-	2	-3
35	Autoridad de Pasaportes de Panamá	104	103	107	106	-3	-3	-	-	-3	-3
36	Autoridad Nacional de Transparencia y Acceso a la Información	74	47	73	45	1	2	-	-	1	2

**Cuadro No.9 DIFERENCIAS EN EL SUELDO BRUTO MENSUAL Y NÚMERO DE FUNCIONARIOS, PERMANENTES Y EVENTUALES, EN EL SECTOR PÚBLICO:
FEBRERO 2016 - ENERO 2016 (Conclusión)**

No	ENTIDAD	TOTALES FEBRERO 2016		TOTALES ENERO 2016		DIFERENCIAS TOTALES		DIFERENCIAS EVENTUALES 1/		DIFERENCIAS PERMANENTES	
		SUELDO BRUTO (en miles de B/.)	FUNCIO- NARIOS	SUELDO BRUTO (en miles de B/.)	FUNCIO- NARIOS	SUELDO BRUTO (en miles de B/.)	FUNCIO- NARIOS	SUELDO BRUTO (en miles de B/.)	FUNCIO- NARIOS	SUELDO BRUTO (en miles de B/.)	FUNCIO- NARIOS
	Empresas Públicas	12,259	13,868	11,716	13,198	543	670	435	417	108	253
38	Autoridad Marítima de Panamá	1,627	1,581	1,644	1,591	-17	-10	-	-	-17	-10
39	Bingos Nacionales	28	43	25	43	3	-	-	-	3	-
40	Autoridad Aeronáutica Civil	904	822	907	824	-3	-2	8	1	-11	-3
41	Aeropuerto Internacional de Tocumen, S.A. 3/	1,301	1,476	1,405	1,239	-104	237	-	-	-104	237
42	Instituto de Acueductos y Alcantarillados Nacionales	2,706	3,084	2,324	2,797	382	287	221	262	161	25
43	Instituto de Mercadeo Agropecuario	501	703	450	692	51	11	35	17	16	-6
44	Empresa de Transmisión Eléctrica, S.A.	789	451	750	438	39	13	-	-	39	13
45	Lotería Nacional de Beneficencia	1,306	1,962	1,287	1,959	19	3	11	3	8	-
46	Zona Libre de Colón	586	713	545	698	41	15	34	22	7	-7
47	Empresa de Generación Eléctrica, S. A.	45	25	41	22	4	3	-	-	4	3
48	Agencia del Área Económica Especial Panamá Pacífico	159	112	161	104	-2	8	-	-	-2	8
49	Autoridad de Aseo Urbano y Domiciliario	1,800	2,571	1,676	2,467	124	104	126	112	-2	-8
50	Empresa Nacional de Autopistas, S.A.	46	17	46	17	-	-	-	-	-	-
51	Empresa Metro de Panamá, S.A.	461	308	455	307	6	1	-	-	6	1
	Intermediarios Financieros	8,113	6,968	8,166	6,739	-53	229	17	-15	-70	244
52	Superintendencia de Bancos	718	432	714	433	4	-1	-	-	4	-1
53	Banco de Desarrollo Agropecuario	681	709	642	690	39	19	14	12	25	7
54	Banco Hipotecario Nacional	139	321	118	305	21	16	-1	3	22	13
55	Banco Nacional de Panamá	3,952	3,206	4,086	3,226	-134	-20	-36	-41	-98	21
56	Caja de Ahorros	2,150	1,935	2,168	1,726	-18	209	3	2	-21	207
57	Superintendencia del Mercado de Valores	231	108	223	109	8	-1	-	-	8	-1
58	Instituto de Seguro Agropecuario	153	195	121	186	32	9	37	9	-5	-
59	Superintendencia de Seguros y Reaseguros	89	62	94	64	-5	-2	-	-	-5	-2
	Total del Sector Público	241,492	211,275	237,543	205,142	3,949	6,133	2,177	4,347	1,772	1,786

1/ Incluye funcionarios transitorios y contingentes.

2/ Creado mediante Ley 8 de 25 de marzo de 2015; reemplaza a la Autoridad Nacional del Ambiente.

3/ La Sociedad Anónima Aeropuerto Internacional de Tocumen es responsable de la administración de cinco aeropuertos internacionales: Enrique Jiménez (Colón), Enrique Malek (Chiriquí), Scarlett Martínez (Coclé), Panamá Pacífico (Panamá Oeste) y Tocumen (Panamá)

**Cuadro No.10 SUELDO BRUTO MENSUAL Y NÚMERO DE FUNCIONARIOS, PERMANENTES Y EVENTUALES, EN EL SECTOR PÚBLICO:
FEBRERO DE 2015 (R)**

No.	ENTIDAD	PERMANENTES			EVENTUALES 2/			TOTALES		
		SUELDO BRUTO 1/ (en miles de B./) (1)	FUNCIONARIOS (2)	SUELDO PROMEDIO (en Balboas) (3)=(1)/(2)*1000	SUELDO BRUTO (en miles de B./) (4)	FUNCIONARIOS (5)	SUELDO PROMEDIO (en Balboas) (6)=(4)/(5)*1000	SUELDO BRUTO (en miles de B./) (7)=(1+4)	FUNCIONARIOS (8)=(2+5)	SUELDO PROMEDIO (en Balboas) (9)=(7)/(8)*1000
	GOBIERNO CENTRAL	127,100	122,278	1,039	5,641	7,428	759	132,741	129,706	1,023
1	Asamblea Nacional	1,783	1,605	1,111	-	-	-	1,783	1,605	1,111
2	Contraloría General de la República	3,733	2,714	1,376	600	635	945	4,333	3,349	1,294
3	Ministerio de la Presidencia	1,648	1,936	851	82	88	936	1,730	2,024	855
	Servicio de Protección Institucional (SPI)	1,330	1,459	911	5	5	1,015	1,335	1,464	912
4	Ministerio de Gobierno	1,829	2,911	628	92	84	1,094	1,921	2,995	641
5	Ministerio de Seguridad Pública	23,185	25,882	896	419	471	890	23,605	26,353	896
6	Ministerio de Relaciones Exteriores	623	579	1,077	58	30	1,940	682	609	1,119
7	Ministerio de Educación	54,301	47,895	1,134	2,378	3,776	630	56,680	51,671	1,097
8	Ministerio de Comercio e Industrias	674	786	858	123	143	861	797	929	858
9	Ministerio de Obras Públicas	1,507	2,489	605	103	154	670	1,610	2,643	609
10	Ministerio de Desarrollo Agropecuario	2,123	2,092	1,015	-	-	-	2,123	2,092	1,015
11	Ministerio de Salud	18,369	14,858	1,236	361	584	618	18,730	15,442	1,213
12	Ministerio de Trabajo y Desarrollo Laboral	690	898	768	252	241	1,044	941	1,139	827
13	Ministerio de Vivienda y Ordenamiento Territorial	727	1,058	687	-	-	-	727	1,058	687
14	Ministerio de Economía y Finanzas	2,665	2,492	1,069	693	649	1,068	3,359	3,141	1,069
15	Ministerio de Desarrollo Social	922	1,497	616	26	50	524	948	1,547	613
16	Órgano Judicial	4,124	3,622	1,139	223	171	1,306	4,348	3,793	1,146
17	Procuraduría General de la Nación	3,670	3,936	932	8	10	760	3,678	3,946	932
18	Tribunal Electoral	1,652	2,175	759	213	331	643	1,865	2,506	744
19	Procuraduría de la Administración	165	156	1,058	4	6	592	169	162	1,041
20	Fiscalía General Electoral	155	136	1,142	-	-	-	155	136	1,142
21	Tribunal de Cuentas	144	97	1,487	-	-	-	144	97	1,487
22	Fiscalía General de Cuentas	139	102	1,365	-	-	-	139	102	1,365
23	Defensoría del Pueblo	188	184	1,023	-	-	-	188	184	1,023
24	Tribunal Administrativo Tributario	100	68	1,471	-	-	-	100	68	1,471
	Asamblea de Representantes	651	651	1,000	-	-	-	651	651	1,000
	SECTOR DESCENTRALIZADO	77,208	64,759	1,192	7,012	9,208	762	84,221	73,967	1,139
	INSTITUCIONES DESCENTRALIZADAS	59,880	46,762	1,281	5,886	7,973	738	65,766	54,735	1,202
1	Autoridad del Tránsito y Transporte Terrestre	538	778	692	155	243	639	693	1,021	679
2	Autoridad Nacional de los Servicios Públicos	501	380	1,319	-	-	-	501	380	1,319
3	Autoridad Nacional del Ambiente	1,185	1,346	881	65	96	677	1,250	1,442	867
4	Caja de Seguro Social	34,499	24,864	1,387	1,459	1,569	930	35,957	26,433	1,360
5	Autoridad de Protección al Consumidor y Defensa de la Competencia	333	391	851	32	27	1,186	365	418	872
6	Sistema de Ahorro y Capitalización	31	20	1,559	15	13	1,163	46	33	1,403
7	Instituto para la Formación y Aprovechamiento de los Recursos Humanos	354	492	719	136	196	693	490	688	712
8	Instituto de Investigación Agropecuaria de Panamá	295	521	566	5	12	448	300	533	563
9	Instituto Nacional de Cultura	754	913	826	-	-	-	754	913	826
10	Instituto Panameño de Deportes	265	449	590	185	345	538	450	794	567
	Instituto Nacional de Formación Profesional y Capacitación para el Desarrollo Humano	283	403	703	51	82	620	334	485	689
12	Instituto Panameño de Habilitación Especial	1,979	1,723	1,149	26	19	1,386	2,006	1,742	1,151
13	Autoridad Nacional para la Innovación Gubernamental	205	114	1,796	-	-	-	205	114	1,796
14	Instituto Panameño Autónomo Cooperativo	210	285	737	32	43	734	242	328	737
15	Autoridad de Turismo de Panamá	246	276	891	85	52	1,632	331	328	1,009
16	Instituto Conmemorativo Gorgas de Estudios de la Salud	264	215	1,228	47	67	705	311	282	1,104
17	Registro Público de Panamá	545	652	835	7	4	1,650	551	656	840
18	Universidad Autónoma de Chiriquí	2,030	1,367	1,485	223	372	599	2,253	1,739	1,296
19	Universidad de Panamá	7,526	4,415	1,705	2,807	4,130	680	10,333	8,545	1,209
20	Universidad Especializada de Las Américas	494	425	1,163	184	220	835	678	645	1,051
21	Universidad Tecnológica de Panamá	3,590	2,605	1,378	104	188	556	3,694	2,793	1,323
22	Universidad Marítima Internacional de Panamá	254	171	1,487	17	17	1,018	272	188	1,444
23	Sistema Estatal de Radio y Televisión	277	314	882	-	-	-	277	314	882
24	Autoridad Panameña de Seguridad de Alimentos	269	265	1,015	4	8	503	273	273	1,000
25	Dirección General de Contrataciones Públicas	103	78	1,315	-	-	-	103	78	1,315
26	Secretaría Nacional de Ciencia, Tecnología e Innovación	158	91	1,731	-	-	-	158	91	1,731
27	Autoridad de los Recursos Acuáticos	314	325	965	-	-	-	314	325	965
28	Tribunal Administrativo de Contrataciones Públicas	70	48	1,457	-	-	-	70	48	1,457
29	Autoridad de la Micro, Pequeña y Mediana Empresa	106	76	1,399	136	110	1,233	242	186	1,301
30	Zona Franca del Barú	10	12	815	-	-	-	10	12	815
31	Secretaría Nacional de Discapacidad	166	170	977	2	4	531	168	174	967
32	Autoridad Nacional de Aduanas	903	1,346	671	107	152	703	1,010	1,498	674
33	Instituto Nacional de la Mujer	79	92	859	2	4	525	81	96	845
34	Secretaría Nacional de Niñez, Adolescencia y Familia	145	174	833	-	-	-	145	174	833
35	Autoridad Nacional de Administración de Tierras	768	844	910	-	-	-	768	844	910
36	Autoridad de Pasaportes de Panamá	75	87	863	-	-	-	75	87	863
37	Autoridad Nacional de Transparencia y Acceso a la Información	56	35	1,596	-	-	-	56	35	1,596

**Cuadro No.10 SUELDO BRUTO MENSUAL Y NÚMERO DE FUNCIONARIOS, PERMANENTES Y EVENTUALES, EN EL SECTOR PÚBLICO:
FEBRERO DE 2015 (Conclusión)**

No.	ENTIDAD	PERMANENTES			EVENTUALES <u>2/</u>			TOTALES		
		SUELDO BRUTO <u>1/</u> (en miles de B./.) (1)	FUNCIONARIOS (2)	SUELDO PROMEDIO (en Balboas) (3)=(1)/(2)*1000	SUELDO BRUTO (en miles de B./.) (4)	FUNCIONARIOS (5)	SUELDO PROMEDIO (en Balboas) (6)=(4)/(5)*1000	SUELDO BRUTO (en miles de B./.) (7)=(1+4)	FUNCIONARIOS (8)=(2+5)	SUELDO PROMEDIO (en Balboas) (9)=(7)/(8)*1000
	EMPRESAS PÚBLICAS	9,881	11,696	845	863	891	969	10,744	12,587	854
38	Autoridad Marítima de Panamá	1,563	1,515	1,032	-	-	..	1,563	1,515	1,032
39	Bingos Nacionales	22	41	547	-	-	..	22	41	547
40	Autoridad Aeronáutica Civil	840	781	1,076	35	18	1,923	875	799	1,095
41	Aeropuerto Internacional de Tocumen	1,105	1,064	1,039	-	-	..	1,105	1,064	1,039
42	Instituto de Acueductos y Alcantarillados Nacionales	1,901	2,534	750	437 <u>a/</u>	286	1,529	2,338	2,820	829
43	Instituto de Mercadeo Agropecuario	209	266	787	248	453	548	458	719	637
44	Empresa de Transmisión Eléctrica, S.A.	684 <u>b/</u>	406	1,684	-	-	..	684	406	1,684
45	Lotería Nacional de Beneficencia	1,011	1,590	636	-	-	..	1,011	1,590	636
46	Zona Libre de Colón	492	645	762	-	-	..	492	645	762
47	Empresa de Generación Eléctrica, S. A.	38	22	1,738	-	-	..	38	22	1,738
48	Agencia del Área Económica Especial Panamá Pacífico	153	98	1,560	-	-	..	153	98	1,560
49	Autoridad de Aseo Urbano y Domiciliario	1,470	2,457	598	143	134	1,065	1,612	2,591	622
50	Empresa Nacional de Autopistas, S.A.	30	13	2,279	-	-	..	30	13	2,279
51	Metro de Panamá, S.A.	363	264	1,375	-	-	..	363	264	1,375
	INTERMEDIARIOS FINANCIEROS	7,448	6,301	1,182	263	344	765	7,711	6,645	1,160
52	Superintendencia de Bancos	626	395	1,585	-	-	..	626	395	1,585
53	Banco de Desarrollo Agropecuario	510	590	864	57	50	1,131	566	640	885
54	Banco Hipotecario Nacional	110	305	360	8	19	417	118	324	364
55	Banco Nacional de Panamá	3,838	3,054	1,257	101	123	823	3,939	3,177	1,240
56	Caja de Ahorros	1,982	1,675	1,183	61	92	658	2,042	1,767	1,156
57	Superintendencia del Mercado de Valores	200	94	2,124	-	-	..	200	94	2,124
58	Instituto de Seguro Agropecuario	94	126	748	37	60	617	131	186	706
59	Superintendencia de Seguros y Reaseguros	89	62	1,431	-	-	..	89	62	1,431
	TOTAL DEL SECTOR PÚBLICO	204,308	187,037	1,092	12,653	16,636	761	216,961	203,673	1,065

1/ No se incluye pago correspondiente a vigencias expiradas.

2/ Incluye empleados transitorios y contingentes.

a/ Incluye pago adicional a 277 eventuales por B./213,102.88, correspondiente al mes de enero.

b/ Incluye pago por B./2,824.91 a 123 meteorólogos.

(R) Revisada. (Se incluye la empresa Metro de Panamá, S.A. y ajustes en el monto pagado por el ISA)

(-) Cantidad nula o cero.

(..) Dato no aplicable

**Cuadro No.11 SUELDO BRUTO MENSUAL Y NÚMERO DE FUNCIONARIOS, PERMANENTES Y EVENTUALES, EN EL SECTOR PÚBLICO:
ENERO DE 2016**

No.	ENTIDAD	PERMANENTES			EVENTUALES 2/			TOTALES		
		SUELDO BRUTO 1/ (en miles de B./) (1)	FUNCIONARIOS (2)	SUELDO PROMEDIO (en Balboas) (3)=(1)/(2)*1000	SUELDO BRUTO (en miles de B./) (4)	FUNCIONARIOS (5)	SUELDO PROMEDIO (en Balboas) (6)=(4)/(5)*1000	SUELDO BRUTO (en miles de B./) (7)=(1+4)	FUNCIONARIOS (8)=(2+5)	SUELDO PROMEDIO (en Balboas) (9)=(7)/(8)*1000
	Gobierno Central	138,844	125,241	1,109	5,170	5,131	1,008	144,014	130,372	1,105
1	Asamblea Nacional	1,861	1,627	1,144	-	-	..	1,861	1,627	1,144
2	Contraloría General de la República	4,217	3,216	1,311	173	166	1,042	4,390	3,382	1,298
3	Ministerio de la Presidencia 3/	1,937	2,019	959	97	64	1,516	2,034	2,083	976
4	Servicio de Protección Institucional (SPI)	1,830	1,846	991	-	-	..	1,830	1,846	991
5	Ministerio de Gobierno	2,426	3,184	762	-	-	..	2,426	3,184	762
6	Ministerio de Seguridad Pública	27,485	27,037	1,017	355	310	1,145	27,840	27,347	1,018
7	Ministerio de Relaciones Exteriores	694	568	1,222	23	13	1,769	717	581	1,234
8	Ministerio de Educación	55,285	47,322	1,168	2,483	3,150	788	57,768	50,472	1,145
9	Ministerio de Comercio e Industrias	726	761	954	-	-	..	726	761	954
10	Ministerio de Obras Públicas	1,464	2,251	650	-	-	..	1,464	2,251	650
11	Ministerio de Desarrollo Agropecuario	2,250	1,870	1,203	-	-	..	2,250	1,870	1,203
12	Ministerio de Salud	19,243	14,775	1,302	470	387	1,214	19,713	15,162	1,300
13	Ministerio de Trabajo y Desarrollo Laboral	650	820	793	322	236	1,364	972	1,056	920
14	Ministerio de Vivienda y Ordenamiento Territorial	687	897	766	-	-	..	687	897	766
15	Ministerio de Economía y Finanzas	2,848	2,388	1,193	1,206	779	1,548	4,054	3,167	1,280
16	Ministerio de Desarrollo Social	902	1,356	665	41	26	1,577	943	1,382	682
17	Ministerio de Ambiente 4/	1,456	1,446	1,007	-	-	..	1,456	1,446	1,007
18	Órgano Judicial	4,770	3,972	1,201	-	-	..	4,770	3,972	1,201
19	Procuraduría General de la Nación	4,625	4,229	1,094	-	-	..	4,625	4,229	1,094
20	Tribunal Electoral	1,716	2,235	768	-	-	..	1,716	2,235	768
21	Procuraduría de la Administración	183	168	1,089	-	-	..	183	168	1,089
22	Fiscalía General Electoral	169	148	1,142	-	-	..	169	148	1,142
23	Tribunal de Cuentas	148	98	1,510	-	-	..	148	98	1,510
24	Fiscalía General de Cuentas	136	97	1,402	-	-	..	136	97	1,402
25	Defensoría del Pueblo	189	190	995	-	-	..	189	190	995
26	Tribunal Administrativo Tributario	95	66	1,439	-	-	..	95	66	1,439
27	Asamblea de Representantes	852	655	1,301	-	-	..	852	655	1,301
	Sector Descentralizado	87,281	67,473	1,294	6,248	7,297	856	93,529	74,770	1,251
	Instituciones Descentralizadas	67,861	48,258	1,406	5,786	6,575	880	73,647	54,833	1,343
1	Autoridad del Tránsito y Transporte Terrestre	560	786	712	-	-	..	560	786	712
2	Autoridad Nacional de los Servicios Públicos	616	426	1,446	-	-	..	616	426	1,446
3	Caja de Seguro Social	41,658	27,430	1,519	1,467	1,122	1,307	43,125	28,552	1,510
4	Autoridad de Protección al Consumidor y Defensa de la Competencia	382	435	878	-	-	..	382	435	878
5	Sistema de Ahorro y Capitalización	30	19	1,579	6	7	857	36	26	1,385
6	Instituto para la Formación y Aprovechamiento de los Recursos Humanos	372	503	740	121	117	1,034	493	620	795
7	Instituto de Investigación Agropecuaria de Panamá	291	513	567	7	14	500	298	527	565
8	Instituto Nacional de Cultura	731	879	832	-	-	..	731	879	832
9	Instituto Panameño de Deportes	280	409	685	-	-	..	280	409	685
10	Instituto Nacional de Formación Profesional y Capacitación para el Desarrollo Humano	308	398	774	-	-	..	308	398	774
11	Instituto Panameño de Habitación Especial	2,036	1,733	1,175	18	11	1,636	2,054	1,744	1,178
12	Autoridad Nacional para la Innovación Gubernamental	231	120	1,925	-	-	..	231	120	1,925
13	Instituto Panameño Autónomo Cooperativo	278	328	848	29	47	617	307	375	819
14	Autoridad de Turismo de Panamá	255	282	904	-	-	..	255	282	904
15	Instituto Conmemorativo Gorgas de Estudios de la Salud	324	247	1,312	36	39	923	360	286	1,259
16	Registro Público de Panamá	615	712	864	-	-	..	615	712	864
17	Universidad Autónoma de Chiriquí	2,414	1,347	1,792	310	399	777	2,724	1,746	1,560
18	Universidad de Panamá	8,312	4,605	1,805	3,384	4,390	771	11,696	8,995	1,300
19	Universidad Especializada de Las Américas	473	431	1,097	171	237	722	644	668	964
20	Universidad Tecnológica de Panamá	3,509	2,325	1,509	89	61	1,459	3,598	2,386	1,508
21	Universidad Marítima Internacional de Panamá	242	163	1,485	20	17	1,176	262	180	1,456
22	Sistema Estatal de Radio y Televisión	322	341	944	16	7	2,286	338	348	971
23	Autoridad Panameña de Seguridad de Alimentos	319	288	1,108	-	-	..	319	288	1,108
24	Dirección General de Contrataciones Públicas	119	84	1,417	-	-	..	119	84	1,417
25	Secretaría Nacional de Ciencia, Tecnología e Innovación	254	145	1,752	-	-	..	254	145	1,752
26	Autoridad de los Recursos Acuáticos	355	340	1,044	-	-	..	355	340	1,044
27	Tribunal Administrativo de Contrataciones Públicas	62	43	1,442	-	-	..	62	43	1,442
28	Autoridad de la Micro, Pequeña y Mediana Empresa	114	89	1,281	112	107	1,047	226	196	1,153
29	Zona Franca del Barú	12	14	857	-	-	..	12	14	857
30	Secretaría Nacional de Discapacidad	193	184	1,049	-	-	..	193	184	1,049
31	Autoridad Nacional de Aduanas	978	1,360	719	-	-	..	978	1,360	719
32	Instituto Nacional de la Mujer	80	84	952	-	-	..	80	84	952
33	Secretaría Nacional de Niñez, Adolescencia y Familia	161	191	843	-	-	..	161	191	843
34	Autoridad Nacional de Administración de Tierras	795	853	932	-	-	..	795	853	932
35	Autoridad de Pasaportes de Panamá	107	106	1,009	-	-	..	107	106	1,009
36	Autoridad Nacional de Transparencia y Acceso a la Información	73	45	1,622	-	-	..	73	45	1,622

**Cuadro No.11 SUELDO BRUTO MENSUAL Y NÚMERO DE FUNCIONARIOS, PERMANENTES Y EVENTUALES, EN EL SECTOR PÚBLICO:
ENERO DE 2016 (Conclusión)**

No.	ENTIDAD	PERMANENTES			EVENTUALES ^{2/}			TOTALES		
		SUELDO BRUTO ^{1/} (en miles de B./.) (1)	FUNCIONARIOS (2)	SUELDO PROMEDIO (en Balboas) (3)=(1)/(2)*1000	SUELDO BRUTO (en miles de B./.) (4)	FUNCIONARIOS (5)	SUELDO PROMEDIO (en Balboas) (6)=(4)/(5)*1000	SUELDO BRUTO (en miles de B./.) (7)=(1+4)	FUNCIONARIOS (8)=(2+5)	SUELDO PROMEDIO (en Balboas) (9)=(7)/(8)*1000
	Empresas Públicas	11,463	12,756	899	253	442	572	11,716	13,198	888
37	Autoridad Marítima de Panamá	1,644	1,591	1,033	-	-	..	1,644	1,591	1,033
38	Bingos Nacionales	25	43	581	-	-	..	25	43	581
39	Autoridad Aeronáutica Civil	881	807	1,092	26	17	1,529	907	824	1,101
40	Aeropuerto Internacional de Tocumen S.A. ^{5/}	1,405	1,239	1,134	-	-	..	1,405	1,239	1,134
41	Instituto de Acueductos y Alcantarillados Nacionales ^{6/}	2,324	2,797	831	-	-	..	2,324	2,797	831
42	Instituto de Mercadeo Agropecuario	223	267	835	227	425	534	450	692	650
43	Empresa de Transmisión Eléctrica, S.A.	750 ^{a/}	438	1,712	-	-	..	750 ^{a/}	438	1,712
44	Lotería Nacional de Beneficencia	1,287	1,959	657	-	-	..	1,287	1,959	657
45	Zona Libre de Colón	545	698	781	-	-	..	545	698	781
46	Empresa de Generación Eléctrica, S. A.	41	22	1,864	-	-	..	41	22	1,864
47	Agencia del Área Económica Especial Panamá Pacífico	161	104	1,548	-	-	..	161	104	1,548
48	Autoridad de Aseo Urbano y Domiciliario	1,676	2,467	679	-	-	..	1,676	2,467	679
49	Empresa Nacional de Autopistas, S.A.	46	17	2,706	-	-	..	46	17	2,706
50	Empresa Metro de Panamá, S.A.	455	307	1,482	-	-	..	455	307	1,482
	Intermediarios Financieros	7,957	6,459	1,232	209	280	746	8,166	6,739	1,212
51	Superintendencia de Bancos	714	433	217	-	-	..	714	433	1,649
52	Banco de Desarrollo Agropecuario	610	654	933	32	36	889	642	690	930
53	Banco Hipotecario Nacional	106	293	362	12	12	1,000	118	305	387
54	Banco Nacional de Panamá	3,994	3,127	1,277	92	99	929	4,086	3,226	1,267
55	Caja de Ahorros	2,116	1,652	1,281	52	74	703	2,168	1,726	1,256
56	Superintendencia del Mercado de Valores	223	109	2,046	-	-	..	223	109	2,046
57	Instituto de Seguro Agropecuario ^{6/}	100	127	787	21	59	356	121	186	651
58	Superintendencia de Seguros y Reaseguros	94	64	1,469	-	-	..	94	64	1,469
	Total del Sector Público	226,125	192,714	1,173	11,418	12,428	919	237,543	205,142	1,158

^{1/} No se incluye pago correspondiente a vigencias expiradas.

^{2/} Incluye empleados transitorios y contingentes.

^{3/} Incluye personal del Servicio de Protección Institucional (SPI)

^{4/} Creado mediante Ley 8 de 25 de marzo de 2015; reemplaza a la Autoridad Nacional del Ambiente.

^{5/} La Sociedad Anónima Aeropuerto Internacional de Tocumen es responsable de la administración de cinco aeropuertos internacionales: Enrique Jiménez (Colón), Enrique Malek (Chiriquí), Scarlett Martínez (Coclé), Panamá Pacífico (Panamá Oeste) y Tocumen (Panamá).

^{6/} Se corrigió el monto de salarios de empleados permanentes y eventuales, adicional en el IDAAN se corrigió datos de número de funcionarios.

^{a/} Incluye pago por B/.2,894.35 a 111 meteorólogos.

(-) Cantidad nula o cero.

**Cuadro No.12 SUELDO BRUTO MENSUAL Y NÚMERO DE FUNCIONARIOS, PERMANENTES Y EVENTUALES, EN EL SECTOR PÚBLICO:
ENERO DE 2015 (R)**

No.	ENTIDAD	PERMANENTES			EVENTUALES 2/			TOTALES		
		SUELDO BRUTO 1/ (en miles de B./.) (1)	FUNCIONARIOS (2)	SUELDO PROMEDIO (en Balboas) (3)=(1)/(2)*1000	SUELDO BRUTO (en miles de B./.) (4)	FUNCIONARIOS (5)	SUELDO PROMEDIO (en Balboas) (6)=(4)/(5)*1000	SUELDO BRUTO (en miles de B./.) (7)=(1+4)	FUNCIONARIOS (8)=(2+5)	SUELDO PROMEDIO (en Balboas) (9)=(7)/(8)*1000
	GOBIERNO CENTRAL	123,496	120,169	1,028	4,102	3,696	1,110	127,598	123,865	1,030
1	Asamblea Nacional	1,790	1,611	1,111	-	-	..	1,790	1,611	1,111
2	Contraloría General de la República	3,728	2,708	1,377	585	621	942	4,313	3,329	1,296
3	Ministerio de la Presidencia 3/	2,979	3,401	876	2	4	523	2,981	3,405	875
4	Ministerio de Gobierno	1,804	2,858	631	89	51	1,743	1,893	2,909	651
5	Ministerio de Seguridad Pública	23,208	25,918	895	562	434	1,296	23,771	26,352	902
6	Ministerio de Relaciones Exteriores	606	568	1,067	7	4	1,723	613	572	1,071
7	Ministerio de Educación	50,881	46,070	1,104	1,451	1,492	973	52,332	47,562	1,100
8	Ministerio de Comercio e Industrias	681	787	866	-	-	..	681	787	866
9	Ministerio de Obras Públicas	1,516	2,499	607	22	19	1,133	1,538	2,518	611
10	Ministerio de Desarrollo Agropecuario	2,132	2,097	1,017	-	-	..	2,132	2,097	1,017
11	Ministerio de Salud	18,363	14,842	1,237	-	-	..	18,363	14,842	1,237
12	Ministerio de Trabajo y Desarrollo Laboral	688	898	766	300	186	1,613	988	1,084	911
13	Ministerio de Vivienda y Ordenamiento Territorial	741	1,070	692	-	-	..	741	1,070	692
14	Ministerio de Economía y Finanzas	2,670	2,477	1,078	570	380	1,501	3,241	2,857	1,134
15	Ministerio de Desarrollo Social	923	1,511	611	-	-	..	923	1,511	611
16	Órgano Judicial	4,084	3,598	1,135	313	168	1,866	4,397	3,766	1,168
17	Procuraduría General de la Nación	3,715	3,996	930	6	7	854	3,721	4,003	929
18	Tribunal Electoral	1,463	1,905	768	194	330	588	1,657	2,235	741
19	Procuraduría de la Administración	160	154	1,037	-	-	..	160	154	1,037
20	Fiscalía General Electoral	143	101	1,418	-	-	..	143	101	1,418
21	Tribunal de Cuentas	136	95	1,436	-	-	..	136	95	1,436
22	Fiscalía General de Cuentas	143	101	1,413	-	-	..	143	101	1,413
23	Defensoría del Pueblo	195	190	1,025	-	-	..	195	190	1,025
24	Tribunal Administrativo Tributario	103	69	1,486	-	-	..	103	69	1,486
	Asamblea de Representantes	645	645	1,000	-	-	..	645	645	1,000
	SECTOR DESCENTRALIZADO	78,164	64,213	1,217	5,489	7,043	779	83,653	71,256	1,174
	INSTITUCIONES DESCENTRALIZADAS	60,832	46,442	1,310	5,079	6,513	780	65,911	52,955	1,245
25	Autoridad del Tránsito y Transporte Terrestre	557	803	693	101	106	955	658	909	724
26	Autoridad Nacional de los Servicios Públicos	437	383	1,347	-	-	..	437	383	1,347
27	Autoridad Nacional del Ambiente	1,199	1,354	886	-	-	..	1,199	1,354	886
28	Caja de Seguro Social	35,657	24,686	1,444	1,420	1,185	1,198	37,077 <u>a/</u>	25,871	1,433
29	Autoridad de Protección al Consumidor y Defensa de la Competencia	359	408	880	46	26	1,762	405	434	933
30	Sistema de Ahorro y Capitalización	31	20	1,559	12	12	975	43	32	1,340
31	Instituto para la Formación y Aprovechamiento de Recursos Humanos	358	494	725	-	-	..	358	494	725
32	Instituto de Investigación Agropecuaria de Panamá	299	527	567	5	12	448	304	539	564
33	Instituto Nacional de Cultura	764	934	818	-	-	..	764	934	818
34	Instituto Panameño de Deportes	272	452	601	-	-	..	272	452	601
35	Instituto Nal. de Formación Profesional y Capacitación para el Desarrollo Humano	279	402	694	-	-	..	279	402	694
36	Instituto Panameño de Habitación Especial	1,996	1,728	1,155	24	11	2,221	2,020	1,739	1,162
37	Autoridad de Innovación Gubernamental	206	114	1,811	-	-	..	206	114	1,811
38	Instituto Panameño Autónomo Cooperativo	201	278	724	28	39	711	229	317	722
39	Autoridad de Turismo de Panamá	248	277	894	34	38	889	281	315	893
40	Instituto Conmemorativo Gorgas de Estudios de la Salud	271	220	1,230	61	59	1,026	331	279	1,187
41	Registro Público de Panamá	550	657	837	-	-	..	550	657	837
42	Universidad Autónoma de Chiriquí	2,017	1,369	1,474	259	431	600	2,276	1,800	1,264
43	Universidad de Panamá	7,355	4,420	1,664	2,814	4,150	678	10,170	8,570	1,187
44	Universidad Especializada de Las Américas	437	392	1,115	120	179	669	557	571	975
45	Universidad Tecnológica de Panamá	3,491	2,380	1,467	61	170	357	3,552	2,550	1,393
46	Universidad Marítima Internacional de Panamá	257	173	1,486	-	-	..	257	173	1,486
47	Sistema Estatal de Radio	279	317	879	-	-	..	279	317	879
48	Autoridad Panameña de Seguridad de Alimentos	277	277	1,000	-	-	..	277	277	1,000
49	Dirección General de Contratación	108	81	1,336	-	-	..	108	81	1,336
50	Secretaría Nacional de Ciencia, Tecnología e Innovación	157	89	1,760	-	-	..	157	89	1,760
51	Autoridad de los Recursos Acuáticos	317	330	959	-	-	..	317	330	959
52	Tribunal Administrativo de Contrataciones Públicas	70	48	1,457	-	-	..	70	48	1,457
53	Autoridad de la Micro, Pequeña y Mediana Empresa	78	60	1,297	95	95	998	173	155	1,114
54	Zona Franca del Barú	9	11	790	-	-	..	9	11	790
55	Secretaría Nacional de Discapacidad	172	173	996	-	-	..	172	173	996
56	Autoridad Nacional de Aduana	897	1,337	671	-	-	..	897	1,337	671
57	Instituto Nacional de la Mujer	79	92	856	-	-	..	79	92	856
58	Secretaría Nacional de Niñez, Adolescencia y Familia	150	179	839	-	-	..	150	179	839
59	Autoridad Nacional de Administración de Tierras	797	861	926	-	-	..	797	861	926
60	Autoridad de Pasaportes de Panamá	80	88	906	-	-	..	80	88	906
61	Autoridad Nacional de Transparencia y Acceso a la Información	43	28	1,520	-	-	..	43	28	1,520

**Cuadro No.12 SUELDO BRUTO MENSUAL Y NÚMERO DE FUNCIONARIOS, PERMANENTES Y EVENTUALES, EN EL SECTOR PÚBLICO:
ENERO DE 2015 (R) (Conclusión)**

No.	ENTIDAD	PERMANENTES			EVENTUALES <u>2/</u>			TOTALES		
		SUELDO BRUTO <u>1/</u> (en miles de B./.) (1)	FUNCIONARIOS (2)	SUELDO PROMEDIO (en Balboas) (3)=(1)/(2)*1000	SUELDO BRUTO (en miles de B./.) (4)	FUNCIONARIOS (5)	SUELDO PROMEDIO (en Balboas) (6)=(4)/(5)*1000	SUELDO BRUTO (en miles de B./.) (7)=(1+4)	FUNCIONARIOS (8)=(2+5)	SUELDO PROMEDIO (en Balboas) (9)=(7)/(8)*1000
	EMPRESAS PÚBLICAS	9,867	11,514	857	184	221	833	10,051	11,735	856
62	Autoridad Marítima de Panamá	1,572	1,502	1,046	-	-	..	1,572	1,502	1,046
63	Bingos Nacionales	22	41	547	-	-	..	22	41	547
64	Autoridad Aeronáutica Civil	834	767	1,088	24	11	2,162	858	778	1,103
65	Aeropuerto Internacional de Tocumen S.A. <u>3/</u>	1,114	917	1,215	-	-	..	1,114	917	1,215
66	Instituto de Acueductos y Alcantarillados Nacionales	1,896	2,543	746	-	-	..	1,896	2,543	746
67	Instituto de Mercadeo Agropecuario	212	268	789	160 <u>b/</u>	210	763	372	478	778
68	Empresa de Transmisión Eléctrica, S.A.	680 <u>c/</u>	393	1,731	-	-	..	680	393	1,731
69	Lotería Nacional de Beneficencia	1,011	1,599	632	-	-	..	1,011	1,599	632
70	Zona Libre de Colón	478	624	765	-	-	..	478	624	765
71	Empresa de Generación Eléctrica, S. A.	39	22	1,754	-	-	..	39	22	1,754
72	Agencia del Área Económica Especial Panamá Pacífico	153	102	1,495	-	-	..	153	102	1,495
73	Autoridad de Aseo Urbano y Domiciliario	1,460	2,457	594	-	-	..	1,460	2,457	594
74	Empresa Nacional de Autopista, S.A.	30	13	2,274	-	-	..	30	13	2,274
75	Metro de Panamá, S.A.	367	266	1,379	-	-	..	367	266	1,379
	INTERMEDIARIOS FINANCIEROS	7,465	6,257	1,193	226	309	731	7,691	6,566	1,171
76	Superintendencia de Bancos	622	394	1,579	-	-	..	622	394	1,579
77	Banco de Desarrollo Agropecuario	474	575	825	48	41	1,181	523	616	848
78	Banco Hipotecario Nacional	105	307	342	3	6	548	108	313	346
79	Banco Nacional de Panamá	3,870	3,061	1,264	102	124	823	3,972	3,185	1,247
80	Caja de Ahorros	1,991	1,633	1,219	49	75	659	2,040	1,708	1,194
81	Superintendencia del Mercado de Valores	197	93	2,117	-	-	..	197	93	2,117
82	Instituto de Seguro Agropecuario	117	133	877	23	63	358	139	196	710
83	Superintendencia de Seguros	89	61	1,466	-	-	..	89	61	1,466
	TOTAL DEL SECTOR PÚBLICO	201,660	184,382	1,094	9,591	10,739	893	211,251	195,121	1,083

1/ No se incluye pago correspondiente a vigencias expiradas.

2/ Incluye empleados transitorios y contingentes.

3/ Incluye personal del Servicio de Protección Institucional (SPI)

4/ La Sociedad Anónima Aeropuerto Internacional de Tocumen es responsable de la administración de cinco aeropuertos internacionales: Enrique Jimenez (Colón), Enrique Malek (Chiriquí), Scarlett Martínez (Coclé), Panamá Pacífico (Panamá Oeste) y Tocumen (Panamá).

a/ Incluye pago de vacaciones correspondientes a la primera quincena de febrero por B/.1,065,907.56.

b/ Incluye pago adicional por B/.99,785.34.

c/ Incluye pago por B/.2,887.44 a 110 meteorólogos.

(R) Revisada. (Se incluye la empresa Metro de Panamá, S.A.)

(-) Cantidad nula o cero.

(..) Dato no aplicable