



REPÚBLICA DE PANAMÁ  
CONTRALORÍA GENERAL DE LA REPÚBLICA

INFORME DE LA PLANILLA DEL SECTOR PÚBLICO  
Al 31 de marzo de 2016



Abril de 2016

REPÚBLICA DE PANAMÁ  
CONTRALORÍA GENERAL DE LA REPÚBLICA

Dirección de Asesoría Económica y Financiera

FEDERICO HUMBERT  
Contralor General

NITZIA R. DE VILLARREAL  
Subcontralora General

CARLOS A. GARCÍA MOLINO  
Secretario General

ELOY FISHER  
Director

Unidad de Análisis e Informes Especiales

Asesores Económico-Financieros

María De L. Nájera S.  
(Coordinadora)

Luis A. De Gracia R.

## ÍNDICE GENERAL

	Pág.
<b>RESUMEN</b>	vi
<b>PLANILLA DEL SECTOR PÚBLICO AL MES DE MARZO DE 2016</b>	
<b>1 NÚMERO DE FUNCIONARIOS: MARZO 2016 Y 2015</b>	<b>1</b>
1.1 SECTOR PÚBLICO	1
1.2 GOBIERNO CENTRAL	2
1.2.1 FUNCIONARIOS PERMANENTES Y EVENTUALES	2
1.2.2 FUNCIONARIOS PERMANENTES	2
1.2.3 FUNCIONARIOS EVENTUALES	3
1.3 SECTOR DESCENTRALIZADO	3
1.3.1 FUNCIONARIOS PERMANENTES Y EVENTUALES	3
1.3.2 FUNCIONARIOS PERMANENTES	4
1.3.3 FUNCIONARIOS EVENTUALES	5
<b>2. SUELDO BRUTO: MARZO 2016 Y 2015</b>	<b>5</b>
2.1 SECTOR PÚBLICO	5
2.2 GOBIERNO CENTRAL	6
2.2.1 SUELDO BRUTO TOTAL	6
2.2.2 SUELDO BRUTO PERMANENTES	6
2.2.3 SUELDO BRUTO EVENTUALES	7
2.3 SECTOR DESCENTRALIZADO	7
2.3.1 SUELDO BRUTO TOTAL	7
2.3.2 SUELDO BRUTO PERMANENTES	8
2.3.3 SUELDO BRUTO EVENTUALES	8

## ÍNDICE DE CUADROS

	<b>Pág.</b>
<b>PLANILLA DEL SECTOR PÚBLICO, AL MES DE MARZO DE 2016 Y 2015.</b>	
CUADRO No.1 NÚMERO DE FUNCIONARIOS DEL SECTOR PÚBLICO, ENERO-MARZO: AÑOS 2016 Y 2015	1
CUADRO No.2 SUELDO BRUTO DE LA PLANILLA DEL SECTOR PÚBLICO, ENERO-MARZO: AÑOS 2016 Y 2015	5
CUADRO No.3 NÚMERO DE FUNCIONARIOS PERMANENTES Y EVENTUALES EN EL SECTOR PÚBLICO, ENERO-MARZO DE 2016	9
CUADRO No.4 SUELDO BRUTO MENSUAL Y ACUMULADO DE FUNCIONARIOS PERMANENTES Y EVENTUALES EN EL SECTOR PÚBLICO: ENERO-MARZO DE 2016	11
CUADRO No.5 NÚMERO DE FUNCIONARIOS PERMANENTES Y EVENTUALES EN EL SECTOR PÚBLICO: ENERO-MARZO DE 2015	13
CUADRO No.6 SUELDO BRUTO MENSUAL Y ACUMULADO DE FUNCIONARIOS PERMANENTES Y EVENTUALES DEL SECTOR PÚBLICO: ENERO-MARZO DE 2015	15
CUADRO No.7 SUELDO BRUTO MENSUAL Y NÚMERO DE FUNCIONARIOS, PERMANENTES Y EVENTUALES, EN EL SECTOR PÚBLICO: MARZO DE 2016	17
CUADRO No.8 DIFERENCIAS EN EL SUELDO BRUTO MENSUAL Y NÚMERO DE FUNCIONARIOS, PERMANENTES Y EVENTUALES, EN EL SECTOR PÚBLICO: MARZO 2016-MARZO 2015	19
CUADRO No.9 DIFERENCIAS EN EL SUELDO BRUTO MENSUAL Y NÚMERO DE FUNCIONARIOS, PERMANENTES Y EVENTUALES, EN EL SECTOR PÚBLICO: MARZO 2016-FEBRERO 2016	21
CUADRO No.10 SUELDO BRUTO MENSUAL Y NÚMERO DE FUNCIONARIOS PERMANENTES Y EVENTUALES, EN EL SECTOR PÚBLICO: MARZO DE 2015	23
CUADRO No.11 SUELDO BRUTO MENSUAL Y NÚMERO DE FUNCIONARIOS, PERMANENTES Y EVENTUALES, EN EL SECTOR PÚBLICO: FEBRERO DE 2016	25

## ÍNDICE DE GRÁFICAS

Pág.

<b>PLANILLA DEL SECTOR PÚBLICO</b>		
<b>I.</b>	<b>NÚMERO DE FUNCIONARIOS AL MES DE MARZO DE 2016</b>	
GOBIERNO CENTRAL		
GRÁFICA No.1	NÚMERO DE FUNCIONARIOS PERMANENTES Y EVENTUALES DEL GOBIERNO CENTRAL, ENERO-MARZO, AÑOS: 2016 Y 2015	2
GRÁFICA No.2	NÚMERO DE FUNCIONARIOS PERMANENTES DEL GOBIERNO CENTRAL, ENERO-MARZO, AÑOS: 2016 Y 2015	3
GRÁFICA No.3	NÚMERO DE FUNCIONARIOS EVENTUALES DEL GOBIERNO CENTRAL, ENERO-MARZO, AÑOS: 2016 Y 2015	3
SECTOR DESCENTRALIZADO		
GRÁFICA No.4	NÚMERO DE FUNCIONARIOS PERMANENTES Y EVENTUALES DEL SECTOR DESCENTRALIZADO, ENERO-MARZO, AÑOS: 2016 Y 2015	4
GRÁFICA No.5	NÚMERO DE FUNCIONARIOS PERMANENTES DEL SECTOR DESCENTRALIZADO, ENERO-MARZO, AÑOS: 2016 Y 2015	4
GRÁFICA No.6	NÚMERO DE FUNCIONARIOS EVENTUALES DEL SECTOR DESCENTRALIZADO, ENERO-MARZO, AÑOS: 2016 Y 2015	5
<b>II.</b>	<b>SUELDO BRUTO AL MES DE MARZO DE 2016</b>	
GOBIERNO CENTRAL		
GRÁFICA No.7	SUELDO BRUTO DE FUNCIONARIOS PERMANENTES Y EVENTUALES DEL GOBIERNO CENTRAL: ENERO-MARZO, AÑOS: 2016 Y 2015	6
GRÁFICA No.8	SUELDO BRUTO DE FUNCIONARIOS PERMANENTES DEL GOBIERNO CENTRAL: ENERO-MARZO, AÑOS: 2016 Y 2015	6
GRÁFICA No.9	SUELDO BRUTO DE FUNCIONARIOS EVENTUALES DEL GOBIERNO CENTRAL: ENERO-MARZO, AÑOS: 2016 Y 2015	7
SECTOR DESCENTRALIZADO		
GRÁFICA No.10	SUELDO BRUTO DE FUNCIONARIOS PERMANENTES Y EVENTUALES DEL SECTOR DESCENTRALIZADO, ENERO-MARZO, AÑOS: 2016 Y 2015	7
GRÁFICA No.11	SUELDO BRUTO DE FUNCIONARIOS PERMANENTES DEL SECTOR DESCENTRALIZADO, ENERO-MARZO, AÑOS: 2016 Y 2015	8
GRÁFICA No.12	SUELDO BRUTO DE FUNCIONARIOS EVENTUALES DEL SECTOR DESCENTRALIZADO, ENERO-MARZO, AÑOS: 2016 Y 2015	8

**RESUMEN**  
**PLANILLA DEL SECTOR PÚBLICO**  
**MARZO-2016**

1. La planilla del Sector Público registró en el mes marzo de 2016, un total de 212,994 funcionarios y un sueldo bruto de B/.243.6 millones.
2. Del total de funcionarios (212,994), 194,248 son permanentes y 18,746 son eventuales. Igualmente 136,279 corresponden al Gobierno Central y 76,715 al Sector Descentralizado.
3. Del total del sueldo bruto (B/.243.6 millones), B/.228.4 millones corresponden a permanentes y B/.15.2 millones a eventuales. En la composición por sector, B/.149.3 millones pertenecen al Gobierno Central y B/.94.3 millones al Sector Descentralizado.
4. De febrero de 2016 a marzo de 2016 se registró un aumento neto de 1,719 funcionarios, en la que los eventuales aumentaron en 1,971, y los permanentes disminuyeron en 252. Las instituciones con mayores aumentos son las siguientes: el Ministerio de Educación con 2,404, la Empresa de Transmisión Eléctrica, S.A. con 346, la Universidad Especializada de Las Américas con 215, el Instituto Panameño de Deportes con 159, la Asamblea Nacional con 119, el Ministerio de Salud con 110, el Instituto de Seguro Agropecuario con 107, y el Órgano Judicial con 102.
5. Entre febrero de 2016 y marzo de 2016, la tasa de crecimiento de funcionarios permanentes disminuyó en 0.1% y la de eventuales aumentó en 11.7%.
6. La planilla del mes de marzo de 2016, con respecto al mes de febrero de 2016, registró un aumento neto de B/.2.1 millones en el sueldo bruto, B/.0.6 millones en permanentes y B/.1.6 millones en eventuales.
7. En la misma línea de comparación anterior, el monto de salarios pagados a funcionarios permanentes aumentó en 0.2% y el pagado a funcionarios eventuales aumentó en 11.7%.
8. Con respecto marzo de 2015, la planilla de marzo de 2016 refleja un aumento neto de B/.18.8 millones en el sueldo bruto, de los cuales B/.18.3 millones corresponden a funcionarios permanentes; y B/.0.5 millones a los funcionarios eventuales.
9. Entre marzo de 2015 y marzo de 2016 el Sector Público registró un aumento de 7,639 funcionarios, desglosados en 7,182 funcionarios permanentes y 457 eventuales.
10. La tasa de crecimiento del número de funcionarios de marzo de 2016 con respecto a igual período de 2015 fue de 3.7% y la tasa de crecimiento de los salarios pagados en el mismo período fue de 8.4%.
11. Reiteramos nuestra recomendación de que la tasa de contratación de personal a laborar en el Estado, se dé sobre lo estrictamente necesario en el marco de los objetivos, los planes estratégicos institucionales, los programas de trabajo, requerimientos reales orientados a aumentar su productividad y el logro de las metas que tiene cada institución pública, dando cumplimiento a las normas y disposiciones administrativas que guarden el ordenamiento institucional.

## PLANILLA DEL SECTOR PÚBLICO: MARZO DE 2016

El presente Informe de la Planilla del Sector Público contiene el número de funcionarios y los montos salariales pagados en el mes de marzo 2016 y su comparación con el mes anterior y con igual período del 2015. La fuente de esta información la constituyen los registros centrales de pago de la Contraloría General de la República y los informes de planillas que nos remiten las Instituciones.

Actualmente, la planilla consta de ochenta y tres (83) entidades conformadas de la siguiente manera: 25 del Gobierno Central (se incorporó el Ministerio de Ambiente a partir de julio de 2015), 36 de las Instituciones Descentralizadas (se excluye a la antes Autoridad Nacional del Ambiente), 14 de las Empresas Públicas y 8 de los Intermediarios Financieros; excluye a la Autoridad del Canal, patronatos y los municipios con excepción del pago a los Representantes de Corregimiento. Igualmente se excluyen los pagos por horas extras, vigencias expiradas, XIII mes, gastos de representación, jubilaciones y funcionarios eventuales de proyectos de inversión.

En el mes de marzo de 2016, la planilla registró un total de 211,994 funcionarios, con un pago de B/.243. millones en sueldo bruto. (Ver Cuadro No.1, No.2 y No.7)

A continuación se presenta el desglose de esta planilla en número de funcionarios y sueldo bruto pagado.

### 1. NÚMERO DE FUNCIONARIOS: MARZO 2016 Y 2015

#### 1.1 SECTOR PÚBLICO

La planilla de marzo de 2016, registró un total de 212,994 funcionarios, de los cuales 194,248 son permanentes y 18,746 son eventuales. (Ver Cuadro No.7)

De este total (212,994 funcionarios en marzo de 2016), 136,279 corresponden al Gobierno Central y 76,715 al Sector Descentralizado.

Con respecto a febrero de 2016 la planilla aumentó en 1,719 funcionarios y un monto de B/.2.1 millones (Ver Cuadro No.9)

El aumento en el Gobierno Central fue de 2,954 funcionarios y en el Sector descentralizado se redujo en 1,235 (disminución de 1,456 en las instituciones descentralizadas, y aumentos de 186 en las empresas públicas y 35 en el grupo de intermediarios financieros).

Con respecto a marzo de 2015 la planilla pagada del Sector Público registró un aumento de 9,321 funcionarios (3.7%) correspondiendo este aumento 7,182 funcionarios permanentes y un aumento de 457 funcionarios eventuales. (Ver Cuadro No.8)

**Cuadro No.1 NÚMERO DE FUNCIONARIOS DEL SECTOR PÚBLICO  
ENERO-MARZO: AÑOS 2016 Y 2015**

MES	2016	2015	DIFERENCIA	VARIACIÓN PORCENTUAL
Enero	205,142	195,121	10,021	5.1
Febrero	211,275	203,673	7,602	3.7
Marzo	212,994	205,355	7,639	3.7
<b>Promedio</b>	<b>209,804</b>	<b>201,383</b>	<b>8,421</b>	<b>4.2</b>

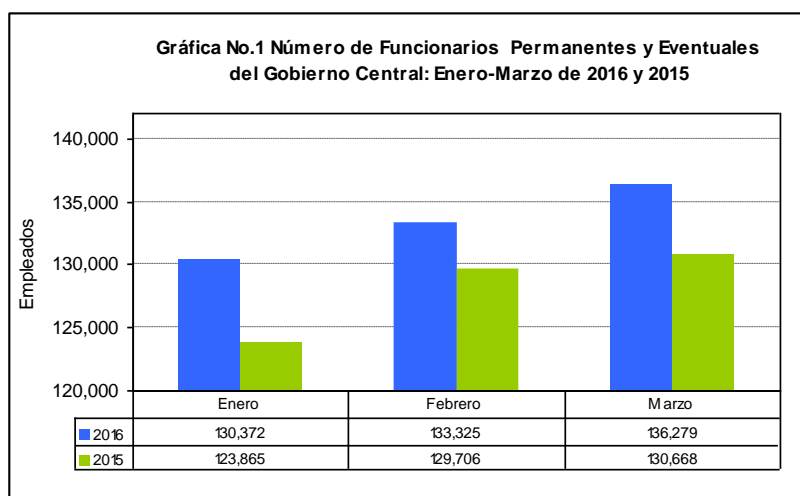
## 1.2 GOBIERNO CENTRAL

### 1.2.1 Funcionarios Permanentes y Eventuales

Al comparar el mes de marzo de 2016 con respecto al mes de febrero de 2016, se observa un aumento neto de 2,954 funcionarios. (Ver Cuadro No.9)

En marzo de 2016, el Gobierno Central registró un aumento neto de 5,611 funcionarios, con respecto al mismo mes del 2015. (Ver Grafica No.1 y Cuadro No.8)

En las instituciones que incrementaron el número total de funcionarios en el período marzo 2015-marzo 2016 están fundamentalmente: el Ministerio de Educación en 1,775, el Ministerio de Ambiente en 1,442, antes institución descentralizada, y creado mediante Ley 8 de 25 de marzo de 2015; el Ministerio de Seguridad Pública en 1,074, el Ministerio de Salud en 431, el Órgano Judicial en 349, la Procuraduría General de la Nación en 313, y la Asamblea Nacional en 269.

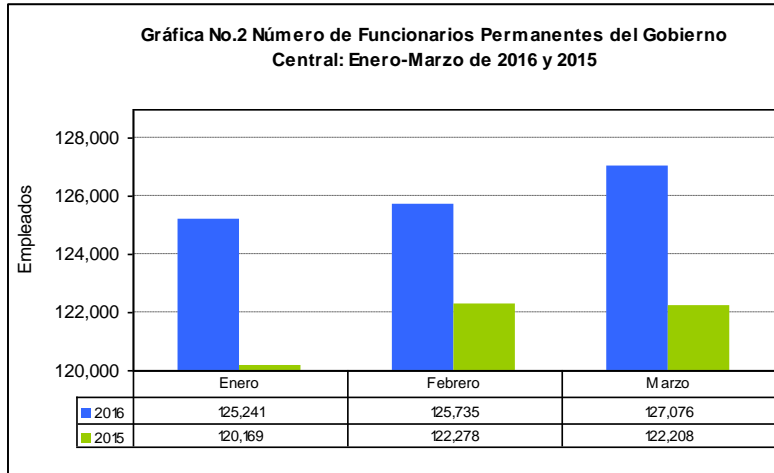


### 1.2.2 Funcionarios Permanentes

Con respecto febrero de 2016, la planilla de marzo de 2016 se refleja un aumento neto de 1,341 funcionarios. (Ver Cuadro No.9)

Al comparar el número total de funcionarios permanentes en marzo de 2016 con marzo de 2015, se refleja un aumento neto de 4,868 funcionarios. Estos se ubican, fundamentalmente, como sigue: 1,442 del Ministerio de Ambiente, antes institución descentralizada (ANAM); 1,196 en el Ministerio de Seguridad Pública, 991 en el Ministerio de Educación, 529 en la Contraloría General de la República, 454 en el Órgano Judicial, 323 en la Procuraduría General de la Nación, 235 en el Tribunal Electoral, y 225 en el Ministerio de Gobierno. (Ver Gráfica No.2 y Cuadro No.8)

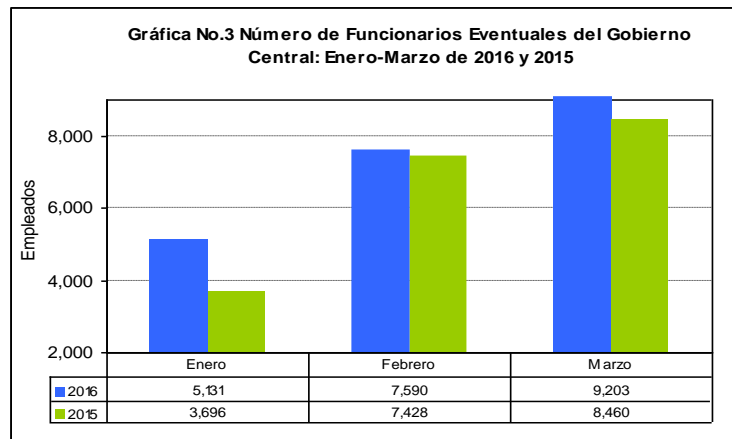




### 1.2.3 Funcionarios Eventuales

Con respecto a febrero de 2016, la planilla de marzo de 2016 refleja un aumento neto de 1,613 funcionarios en el Gobierno Central. (Ver Cuadro No.9)

El número de funcionarios eventuales del Gobierno Central de marzo 2016 respecto a marzo 2015, registró un aumento neto de 743 funcionarios (8.8%), fundamentalmente por el aumento de 784 en el Ministerio de Educación, 415 en el Ministerio de Salud, 296 en el Ministerio de Economía y Finanzas, 246 en la Asamblea Nacional. No obstante, cabe destacar que hubo disminuciones en la Contraloría General de la República con 455, en el Tribunal Electoral con 335, en el Ministerio de Seguridad Pública con 122, y en el Órgano Judicial con 105, entre otras menores. Se muestra que en 9 instituciones no se registraron variaciones en marzo de 2016 con respecto a marzo de 2015. (Ver Cuadro No.8)



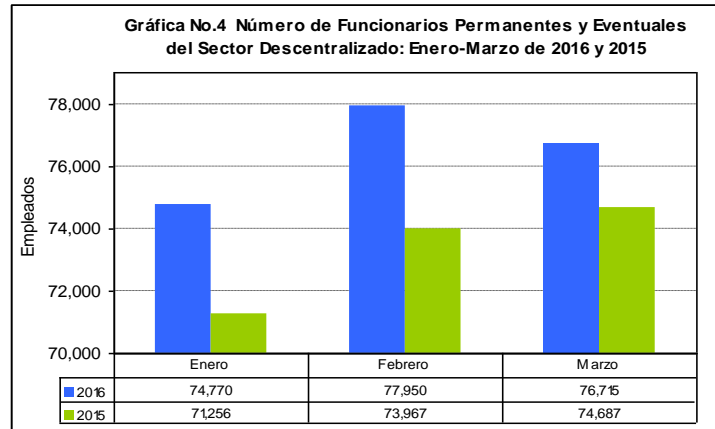
## 1.3. SECTOR DESCENTRALIZADO

### 1.3.1 Funcionarios Permanentes y Eventuales

Al 31 de marzo de 2016, el Sector Descentralizado presentó un total de 76,715 funcionarios entre eventuales y permanentes, de los cuales 55,658 son funcionarios de las Instituciones Descentralizadas, 14,054 de las Empresas Públicas y 7,003 de los Intermediarios Financieros. (Ver Cuadro No.9)

Con respecto a febrero de 2016, la planilla de marzo de 2016 refleja una disminución neta de 1,235 funcionarios en el Sector Descentralizado. (Ver Cuadro No.9)

Al comparar el número de funcionarios de marzo 2016 con marzo de 2015, se observa una disminución de 2,028 funcionarios. (Ver Cuadro No.8)

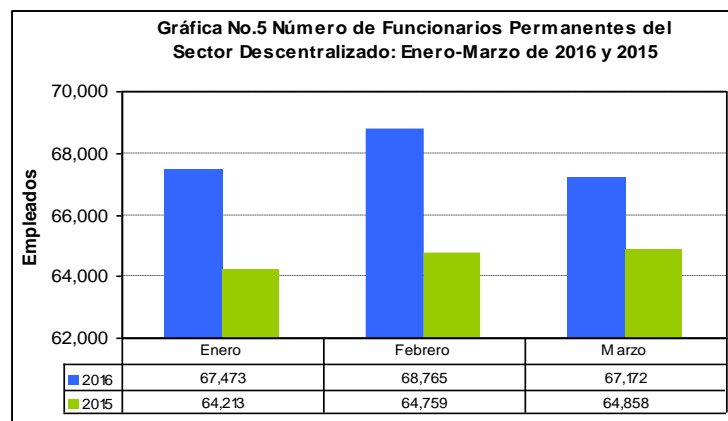


### 1.3.2 Funcionarios Permanentes

Con respecto febrero de 2016, la planilla de marzo de 2016 refleja una disminución neta de 1,593 funcionarios en el Sector descentralizado. (Ver Cuadro No.9)

Al ser comparado con marzo de 2015, se registra un aumento de 2,314 funcionarios permanentes (3.6%), al pasar de 64,858 funcionarios en marzo de 2015 a 67,172 funcionarios en marzo de 2016. Del total de funcionarios permanentes del Sector Descentralizado en la planilla de marzo 2016, el 70.4% son de las Instituciones Descentralizadas, el 19.6% de las Empresas Públicas y 9.9% de los Intermediarios Financieros. (Ver Cuadro No.7)

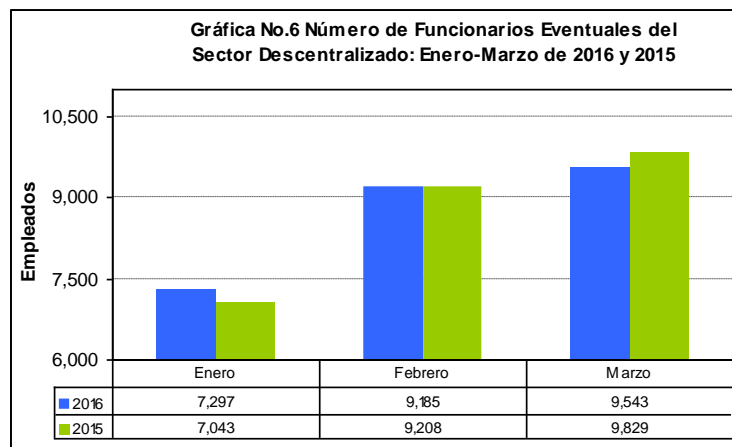
Las instituciones que presentaron un mayor aumento en el número de funcionarios permanentes en el período marzo 2015-marzo 2016 fueron: Caja de Seguro Social con 1,464, la Empresa de Transmisión Eléctrica, S.A. con 368, el Instituto de Acueductos y Alcantarillados Nacionales con 249, la Lotería Nacional de Beneficencia con 247, la Universidad de Panamá con 147 y la Caja de Ahorros con 132. (Ver Cuadro No.8)



### 1.3.3 Funcionarios Eventuales

Al comparar la planilla de marzo respecto al mes anterior, ésta presentó un aumento de 358 funcionarios; las Instituciones Descentralizadas aumentaron en 279, las Empresas Públicas en 15, y los Intermediarios Financieros disminuyeron en 64.

El número de funcionarios eventuales para el mes de marzo de 2016, con respecto al mismo mes de 2015 presentó una disminución neta de 286 funcionarios (2.9%); las Instituciones Descentralizadas disminuyeron en 190, las Empresas Públicas en 62, y los Intermediarios Financieros en 34. Las instituciones que influyeron en la disminución fueron: la Caja de Seguro Social (320), la Autoridad Nacional del Ambiente (130), y el Banco Nacional de Panamá (65); hubo un total de 20 instituciones que no registró cambios en la cantidad de funcionarios eventuales. (Ver Cuadro No.8)



## 2. SUELDO BRUTO: MARZO 2016 Y 2015

### 2.1 SECTOR PÚBLICO

El Sueldo Bruto acumulado de la planilla del Sector Público al mes marzo de 2016 ascendió a B/.722.7 millones, lo que refleja un aumento de B/.69.6 millones (10.7%) respecto a igual período de 2015. (Ver Cuadro No.4)

**Cuadro No.2 SUELDO BRUTO DE LA PLANILLA DEL SECTOR PÚBLICO  
ENERO-MARZO: AÑOS 2016 Y 2015  
(En miles de B/.)**

MES	2016	2015	DIFERENCIA	VARIACIÓN PORCENTUAL
Enero	237,543	211,251	26,292	12.4
Febrero	241,492	216,961	24,531	11.3
Marzo	243,640	224,833	18,807	8.4
<b>Acumulado</b>	<b>722,675</b>	<b>653,046</b>	<b>69,629</b>	<b>10.7</b>

Desglosado por Sector, el monto de la planilla de marzo-2016 (B/.243.6 millones) comprende B/.149.3 millones pagados a funcionarios del Gobierno Central y B/.94.3 millones a funcionarios del Sector descentralizado.

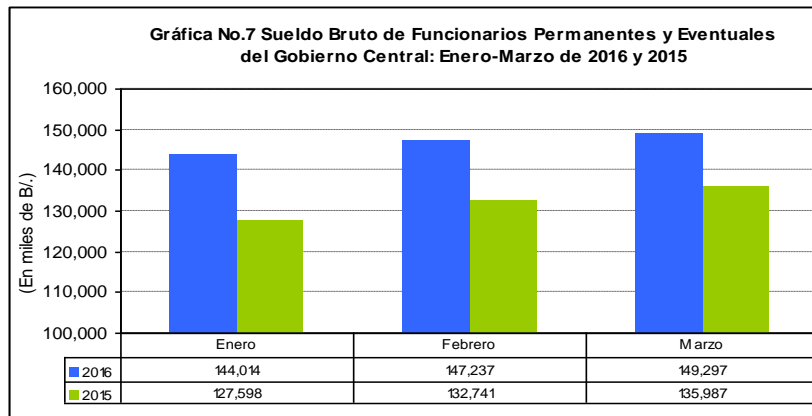
## 2.2 GOBIERNO CENTRAL

### 2.2.1 Sueldo Bruto Total

La participación del Gobierno Central en la Planilla del Sector Público para el mes de marzo de 2016 es de 61.3% (B/.149.3 millones). (Ver Cuadro No.7)

El Sueldo Bruto de marzo de 2016 con respecto a febrero de 2016, aumentó en B/.2.1 millones (1.4%). (Ver Cuadro No.9)

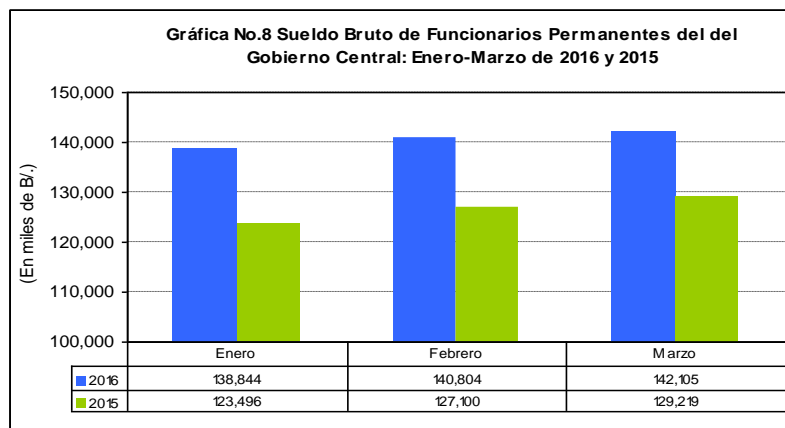
La planilla del Gobierno Central para marzo de 2016 con respecto a marzo de 2015, aumentó en B/.13.3 millones al pasar de B/.136.0 millones en el 2015 a B/.149.3 millones en el 2016. (Ver Cuadro No.8)



### 2.2.2 Sueldo Bruto Permanentes

Al ser comparado con el mes anterior, el Sueldo Bruto de los funcionarios permanentes del Gobierno Central de marzo de 2016, aumentó en B/.1.3 millones (0.9%). (Ver Cuadro No.9).

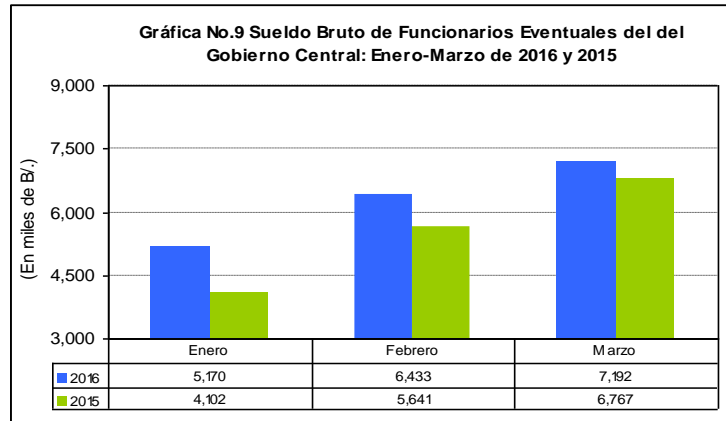
Con respecto a marzo de 2015 el Sueldo Bruto del personal permanente del Gobierno Central registró un aumento de B/.12.9 millones, en los que destacan los siguientes aumentos: de B/.3.8 millones en el Ministerio de Seguridad Pública, B/.2.5 millones en el Ministerio de Educación, B/.1.5 millones por el recién creado Ministerio de Ambiente, B/.1.0 millón en la Procuraduría General de la Nación, y B/.0.9 millones en el Ministerio de Salud. (Ver Cuadro No.8)



### 2.2.3 Sueldo Bruto Eventuales

Del mes de febrero de 2016 a marzo de 2016 el Gobierno Central registró un aumento de B/.0.8 millones, es decir, 11.8% en el monto pagado a eventuales, al pasar de B/.6.4 millones en febrero de 2016 a B/.7.2 millones en marzo de 2016. (Ver Cuadro No.9)

Con respecto a marzo de 2015, se registró un aumento de B/.0.4 millones (6.3%), en el Sueldo Bruto de los funcionarios eventuales del Gobierno Central (Ver cuadro No.8). En este aumento neto incidieron: el Ministerio de Educación con B/.583 mil, el Ministerio de Salud con B/.432 mil, el Ministerio de Economía y Finanzas con B/.292 mil, y la Asamblea Nacional con B/.265 mil.



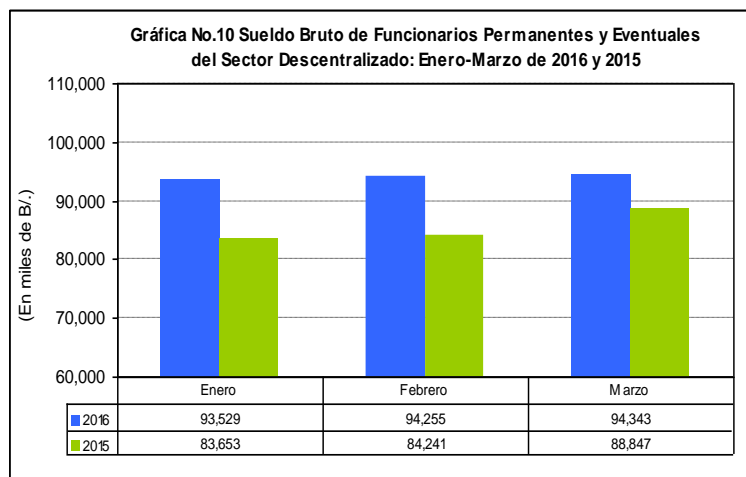
## 2.3 SECTOR DESCENTRALIZADO

### 2.3.1 Sueldo Bruto Total

El Sector Descentralizado, registró en el mes de marzo de 2016 un Sueldo Bruto en funcionarios permanentes y eventuales de B/.94.3 millones (Ver cuadro No.7).

Al ser comparada con el monto del mes de febrero de 2016, registró un aumento de B/.88 mil (0.1%).

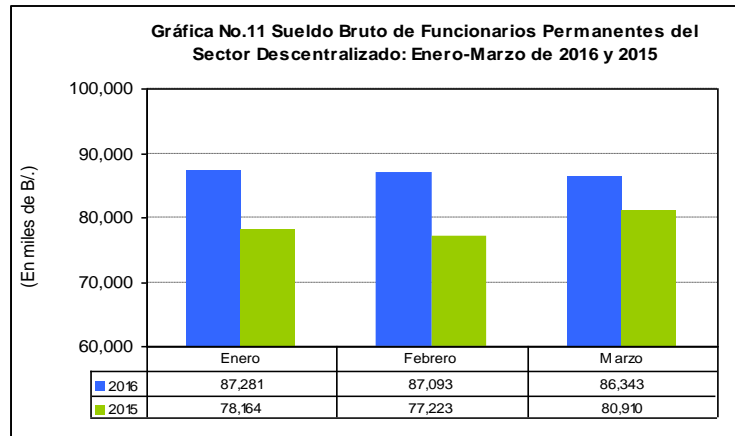
Con respecto a igual período de 2015 se registró un aumento de 6.2% (B/.5.5 millones).



### 2.3.2 Sueldo Bruto Permanentes

El Sueldo Bruto de los funcionarios permanentes del Sector Descentralizado a marzo de 2016 alcanzó un monto de B/.86.3 millones; es decir, una disminución de B/.750 mil con respecto a febrero de 2016.

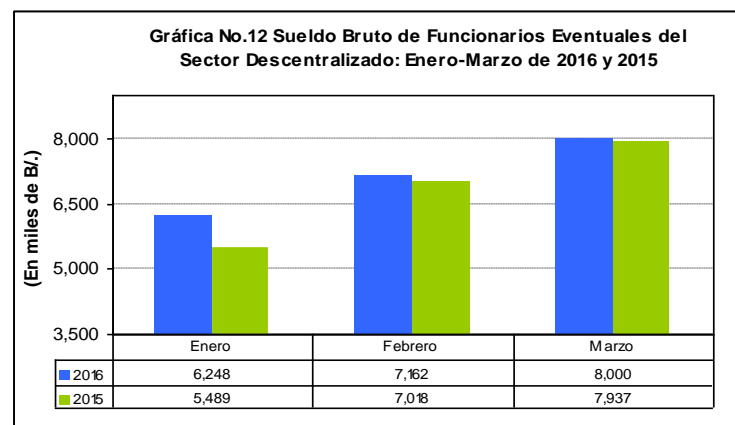
Con respecto a marzo de 2015 se registró un aumento de 6.7% (B/.5.4 millones); las instituciones que registraron los mayores aumentos fueron: la Caja de Seguro Social con B/.1.9 millones, Universidad Tecnológica de Panamá con B/.1.2 millones, la Universidad de Panamá con B/.902 mil, el Instituto de Acueductos y Alcantarillados Nacionales con B/.529 mil, y la Universidad Autónoma de Chiriquí con B/.408 mil. (Ver Cuadro No.8)



### 2.3.3 Sueldo Bruto Eventuales

La planilla de los funcionarios eventuales del Sector Descentralizado, al 31 de marzo de 2016, registró un aumento de B/.838 mil (11.7%) con respecto a febrero de 2016. (Ver Cuadros No.7 y No.10).

Con respecto a marzo de 2015 esta registró un aumento de 0.8% (B/.63 mil).



Las instituciones que presentaron los mayores aumentos en el pago del sueldo bruto a personal eventual fueron Universidad de Panamá con B/.488 mil, el Instituto de Acueductos y Alcantarillados Nacionales con B/.245 mil, la Universidad Autónoma de Chiriquí con B/.123 mil, y la Autoridad de Turismo de Panamá con B/.43 mil. (Ver Cuadro No.8)

**Cuadro No.3 Número de Funcionarios Permanentes y Eventuales en el Sector Público  
Enero-Marzo de 2016**

No.	ENTIDAD	ENERO	FEBRERO	MARZO	Promedio Mensual
<b>TOTAL SECTOR PÚBLICO</b>		<b>205,142</b>	<b>211,275</b>	<b>212,994</b>	<b>209,804</b>
<b>Gobierno Central</b>		<b>130,372</b>	<b>133,325</b>	<b>136,279</b>	<b>133,325</b>
1	Asamblea Nacional	1,627	1,754	1,873	1,751
2	Contraloría General de la República	3,382	3,407	3,414	3,401
3	Ministerio de la Presidencia	2,083	2,192	2,146	2,140
	Servicio de Protección Institucional (SPI )	1,846	1,840	1,877	1,854
4	Ministerio de Gobierno	3,184	3,231	3,277	3,231
5	Ministerio de Seguridad Pública	27,347	27,357	27,433	27,379
6	Ministerio de Relaciones Exteriores	581	601	620	601
7	Ministerio de Educación	50,472	51,593	53,997	52,021
8	Ministerio de Comercio e Industrias	761	970	976	902
9	Ministerio de Obras Públicas	2,251	2,423	2,406	2,360
10	Ministerio de Desarrollo Agropecuario	1,870	1,902	1,923	1,898
11	Ministerio de Salud	15,162	15,708	15,818	15,563
12	Ministerio de Trabajo y Desarrollo Laboral	1,056	1,103	1,151	1,103
13	Ministerio de Vivienda y Ordenamiento Territorial	897	904	907	903
14	Ministerio de Economía y Finanzas	3,167	3,317	3,332	3,272
15	Ministerio de Desarrollo Social	1,382	1,407	1,395	1,395
16	Ministerio de Ambiente <sup>1/</sup>	1,446	1,504	1,442	1,464
17	Órgano Judicial	3,972	4,065	4,167	4,068
18	Procuraduría General de la Nación	4,229	4,197	4,229	4,218
19	Tribunal Electoral	2,235	2,421	2,473	2,376
20	Procuraduría de la Administración	168	173	168	170
21	Fiscalía General Electoral	148	147	147	147
22	Tribunal de Cuentas	98	99	97	98
23	Fiscalía General de Cuentas	97	96	98	97
24	Defensoría del Pueblo	190	192	189	190
25	Tribunal Administrativo Tributario	66	67	69	67
	Asamblea de Representantes	655	655	655	655
<b>Sector Descentralizado</b>		<b>74,770</b>	<b>77,950</b>	<b>76,715</b>	<b>76,478</b>
<b>Instituciones Descentralizadas</b>		<b>54,833</b>	<b>57,114</b>	<b>55,658</b>	<b>55,868</b>
1	Autoridad del Tránsito y Transporte Terrestre	786	981	1,015	927
2	Autoridad Nacional de los Servicios Públicos	426	435	435	432
3	Caja de Seguro Social	28,552	29,122	27,186	28,287
4	Autoridad de Protección al Consumidor y Defensa de la Competencia	435	469	470	458
5	Sistema de Ahorro y Capitalización	26	30	30	29
6	Instituto para la Formación y Aprovechamiento de los Recursos Humanos	620	736	739	698
7	Instituto de Investigación Agropecuaria de Panamá	527	525	525	526
8	Instituto Nacional de Cultura	879	873	948	900
9	Instituto Panameño de Deportes	409	562	721	564
	Instituto Nacional de Formación Profesional y Capacitación para el Desarrollo Humano	398	546	560	501
11	Instituto Panameño de Rehabilitación Especial	1,744	1,780	1,779	1,768
12	Autoridad Nacional para la Innovación Gubernamental	120	124	124	123
13	Instituto Panameño Autónomo Cooperativo	375	393	397	388
14	Autoridad de Turismo de Panamá	282	413	343	346
15	Instituto Conmemorativo Gorgas de Estudios de la Salud	286	291	290	289
16	Registro Público de Panamá	712	727	730	723
17	Universidad Autónoma de Chiriquí	1,746	1,973	1,907	1,875
18	Universidad de Panamá	8,995	8,840	8,784	8,873
19	Universidad Especializada de Las Américas	668	732	947	782
20	Universidad Tecnológica de Panamá	2,386	2,811	2,879	2,692
21	Universidad Marítima Internacional de Panamá	180	194	193	189
22	Sistema Estatal de Radio y Televisión	348	352	349	350
23	Autoridad Panameña de Seguridad de Alimentos	288	288	298	291
24	Dirección General de Contrataciones Públicas	84	83	85	84
25	Secretaría Nacional de Ciencia, Tecnología e Innovación	145	158	164	156
26	Autoridad de los Recursos Acuáticos	340	345	356	347
27	Tribunal Administrativo de Contrataciones Públicas	43	44	44	44
28	Autoridad de la Micro, Pequeña y Mediana Empresa	196	208	205	203
29	Zona Franca del Barú	14	14	13	14
30	Secretaría Nacional de Discapacidad	184	220	222	209
31	Autoridad Nacional de Aduanas	1,360	1,563	1,590	1,504
32	Instituto Nacional de la Mujer	84	94	137	105
33	Secretaría Nacional de Niñez, Adolescencia y Familia	191	188	195	191
34	Autoridad Nacional de Administración de Tierras	853	850	845	849
35	Autoridad de Pasaportes de Panamá	106	103	104	104
36	Autoridad Nacional de Transparencia y Acceso a la Información	45	47	49	47

**Cuadro No.3 Número de Funcionarios Permanentes y Eventuales en el Sector Público  
Enero-Marzo de 2016 (Conclusión)**

No.	ENTIDAD	ENERO	FEBRERO	MARZO	Promedio Mensual
	<b>Empresas Públicas</b>	<b>13,198</b>	<b>13,868</b>	<b>14,054</b>	<b>13,707</b>
37	Autoridad Marítima de Panamá	1,591	1,581	1,578	1,583
38	Bingos Nacionales	43	43	43	43
39	Autoridad Aeronáutica Civil	824	822	821	822
40	Aeropuerto Internacional de Tocumen, S.A. 2/	1,239	1,476	1,337	1,351
41	Instituto de Acueductos y Alcantarillados Nacionales	2,797	3,084	3,047	2,976
42	Instituto de Mercadeo Agropecuario	692	703	707	701
43	Empresa de Transmisión Eléctrica, S.A.	438	451	797	562
44	Lotería Nacional de Beneficencia	1,959	1,962	1,955	1,959
45	Zona Libre de Colón	698	713	716	709
46	Empresa de Generación Eléctrica, S. A.	22	25	26	24
47	Agencia del Área Económica Especial Panamá Pacífico	104	112	111	109
48	Autoridad de Aseo Urbano y Domiciliario	2,467	2,571	2,583	2,540
49	Empresa Nacional de Autopistas, S.A.	17	17	18	17
50	Empresa Metro de Panamá, S.A.	307	308	315	310
	<b>Intermediarios Financieros</b>	<b>6,739</b>	<b>6,968</b>	<b>7,003</b>	<b>6,903</b>
51	Superintendencia de Bancos	433	432	433	433
52	Banco de Desarrollo Agropecuario	690	709	721	707
53	Banco Hipotecario Nacional	305	321	322	316
54	Banco Nacional de Panamá	3,226	3,206	3,183	3,205
55	Caja de Ahorros	1,726	1,935	1,872	1,844
56	Superintendencia del Mercado de Valores	109	108	109	109
57	Instituto de Seguro Agropecuario	186	195	302	228
58	Superintendencia de Seguros y Reaseguros	64	62	61	62

1/ Creado mediante Ley 8 de 25 de marzo de 2015; remplaza a la Autoridad Nacional del Ambiente.

2/ La Sociedad Anónima Aeropuerto Internacional de Tocumen es responsable de la administración de cinco aeropuertos internacionales: Enrique Jimenez (Colón), Enrique Malek (Chiriquí), Scarlett Martínez (Coclé), Panamá Pacífico (Panamá Oeste) y Tocumen (Panamá).



**Cuadro No.4 Sueldo Bruto Mensual y Acumulado de Funcionarios Permanentes y Eventuales en el Sector Público:  
Enero-Marzo de 2016  
(En miles de B/.)**

No.	ENTIDAD	ENERO	FEBRERO	MARZO	Monto Acumulado
<b>TOTAL SECTOR PÚBLICO</b>		<b>237,543</b>	<b>241,492</b>	<b>243,640</b>	<b>722,675</b>
<b>Gobierno Central</b>		<b>144,014</b>	<b>147,237</b>	<b>149,297</b>	<b>440,548</b>
1	Asamblea Nacional	1,861	2,148	2,132	6,141
2	Contraloría General de la República	4,390	4,434	4,490	13,314
3	Ministerio de la Presidencia	2,034	2,300	2,177	6,511
	Servicio de Protección Institucional (SPI )	1,830	1,826	1,827	5,483
4	Ministerio de Gobierno	2,426	2,570	2,549	7,545
5	Ministerio de Seguridad Pública	27,840	27,929	27,794	83,563
6	Ministerio de Relaciones Exteriores	717	743	777	2,237
7	Ministerio de Educación	57,768	58,154	60,793	176,715
8	Ministerio de Comercio e Industrias	726	930	941	2,597
9	Ministerio de Obras Públicas	1,464	1,698	1,683	4,845
10	Ministerio de Desarrollo Agropecuario	2,250	2,317	2,336	6,903
11	Ministerio de Salud	19,713	20,439	20,140	60,292
12	Ministerio de Trabajo y Desarrollo Laboral	972	1,097	1,016	3,085
13	Ministerio de Vivienda y Ordenamiento Territorial	687	715	720	2,122
14	Ministerio de Economía y Finanzas	4,054	4,015	3,954	12,023
15	Ministerio de Desarrollo Social	943	998	989	2,930
16	Ministerio de Ambiente 1/	1,456	1,533	1,468	4,457
17	Órgano Judicial	4,770	4,882	4,928	14,580
18	Procuraduría General de la Nación	4,625	4,629	4,680	13,934
19	Tribunal Electoral	1,716	2,098	2,129	5,943
20	Procuraduría de la Administración	183	192	184	559
21	Fiscalía General Electoral	169	167	167	503
22	Tribunal de Cuentas	148	147	144	439
23	Fiscalía General de Cuentas	136	134	138	408
24	Defensoría del Pueblo	189	193	190	572
25	Tribunal Administrativo Tributario	95	97	99	291
	Asamblea de Representantes	852	852	852	2,556
<b>Sector Descentralizado</b>		<b>93,529</b>	<b>94,255</b>	<b>94,343</b>	<b>282,127</b>
<b>Instituciones Descentralizadas</b>		<b>73,647</b>	<b>73,883</b>	<b>74,074</b>	<b>221,604</b>
1	Autoridad del Tránsito y Transporte Terrestre	560	796	726	2,082
2	Autoridad Nacional de los Servicios Públicos	616	638	637	1,891
3	Caja de Seguro Social	43,125	41,897	40,694	125,716
4	Autoridad de Protección al Consumidor y Defensa de la Competencia	382	419	419	1,220
5	Sistema de Ahorro y Capitalización	36	47	42	125
6	Instituto para la Formación y Aprovechamiento de los Recursos Humanos	493	569	557	1,619
7	Instituto de Investigación Agropecuaria de Panamá	298	299	300	897
8	Instituto Nacional de Cultura	731	733	820	2,284
9	Instituto Panameño de Deportes	280	489	493	1,262
	Instituto Nacional de Formación Profesional y Capacitación para el Desarrollo Humano	308	504	438	1,250
11	Instituto Panameño de Rehabilitación Especial	2,054	2,091	2,089	6,234
12	Autoridad Nacional para la Innovación Gubernamental	231	239	237	707
13	Instituto Panameño Autónomo Cooperativo	307	343	351	1,001
14	Autoridad de Turismo de Panamá	255	455	350	1,060
15	Instituto Conmemorativo Gorgas de Estudios de la Salud	360	354	350	1,064
16	Registro Público de Panamá	615	632	641	1,888
17	Universidad Autónoma de Chiriquí	2,724	2,943	2,821	8,488
18	Universidad de Panamá	11,696	10,869	11,558	34,123
19	Universidad Especializada de Las Américas	644	643	913	2,200
20	Universidad Tecnológica de Panamá	3,598	4,207	4,976	12,781
21	Universidad Marítima Internacional de Panamá	262	285	280	827
22	Sistema Estatal de Radio y Televisión	338	342	337	1,017
23	Autoridad Panameña de Seguridad de Alimentos	319	323	322	964
24	Dirección General de Contrataciones Públicas	119	120	121	360
25	Secretaría Nacional de Ciencia, Tecnología e Innovación	254	264	285	803
26	Autoridad de los Recursos Acuáticos	355	356	369	1,080
27	Tribunal Administrativo de Contrataciones Públicas	62	64	64	190
28	Autoridad de la Micro, Pequeña y Mediana Empresa	226	244	243	713
29	Zona Franca del Barú	12	10	10	32
30	Secretaría Nacional de Discapacidad	193	231	222	646
31	Autoridad Nacional de Aduanas	978	1,229	1,152	3,359
32	Instituto Nacional de la Mujer	80	115	124	319
33	Secretaría Nacional de Niñez, Adolescencia y Familia	161	158	165	484
34	Autoridad Nacional de Administración de Tierras	795	797	789	2,381
36	Autoridad de Pasaportes de Panamá	107	104	104	315
37	Autoridad Nacional de Transparencia y Acceso a la Información	73	74	75	222

**Cuadro No.4 Sueldo Bruto Mensual y Acumulado de Funcionarios Permanentes y Eventuales en el Sector Público:  
Enero-Febrero de 2016 (Conclusión)  
(En miles de B/.)**

No.	ENTIDAD	ENERO	FEBRERO	MARZO	Monto Acumulado
	<b>Empresas Públicas</b>	<b>11,716</b>	<b>12,259</b>	<b>12,084</b>	<b>36,059</b>
38	Autoridad Marítima de Panamá	1,644	1,627	1,623	4,894
39	Bingos Nacionales	25	28	28	81
40	Autoridad Aeronáutica Civil	907	904	904	2,715
41	Aeropuerto Internacional de Tocumen, S.A. 2/	1,405	1,301	1,321	4,027
42	Instituto de Acueductos y Alcantarillados Nacionales	2,324	2,706	2,912	7,942
43	Instituto de Mercadeo Agropecuario	450	501	498	1,449
44	Empresa de Transmisión Eléctrica, S.A.	750	789	462	2,001
45	Lotería Nacional de Beneficencia	1,287	1,306	1,313	3,906
46	Zona Libre de Colón	545	586	573	1,704
47	Empresa de Generación Eléctrica, S. A.	41	45	46	132
48	Agencia del Área Económica Especial Panamá Pacífico	161	159	156	476
49	Autoridad de Aseo Urbano y Domiciliario	1,676	1,800	1,745	5,221
50	Empresa Nacional de Autopistas, S.A.	46	46	55	147
51	Empresa Metro de Panamá, S.A.	455	461	448	1,364
	<b>Intermediarios Financieros</b>	<b>8,166</b>	<b>8,113</b>	<b>8,185</b>	<b>24,464</b>
52	Superintendencia de Bancos	714	718	720	2,152
53	Banco de Desarrollo Agropecuario	642	681	697	2,020
54	Banco Hipotecario Nacional	118	139	125	382
55	Banco Nacional de Panamá	4,086	3,952	3,998	12,036
56	Caja de Ahorros	2,168	2,150	2,163	6,481
57	Superintendencia del Mercado de Valores	223	231	221	675
58	Instituto de Seguro Agropecuario	121	153	173	447
59	Superintendencia de Seguros y Reaseguros	94	89	88	271

1/ Creado mediante Ley 8 de 25 de marzo de 2015; reemplaza a la Autoridad Nacional del Ambiente.

2/ La Sociedad Anónima Aeropuerto Internacional de Tocumen es responsable de la administración de cinco aeropuertos internacionales: Enrique Jimenez (Colón), Enrique Malek (Chiriquí), Scarlett Martínez (Coclé), Panamá Pacífico (Panamá Oeste) y Tocumen (Panamá).

**Cuadro No.5 Número de Funcionarios Permanentes y Eventuales en el Sector Público  
Enero-Marzo de 2015**

No.	ENTIDAD	ENERO	FEBRERO	MARZO	Promedio Mensual
<b>TOTAL SECTOR PÚBLICO</b>		<b>195,121</b>	<b>271,663</b>	<b>205,355</b>	<b>222,752</b>
<b>Subtotal Gobierno Central</b>		<b>123,865</b>	<b>129,706</b>	<b>130,668</b>	<b>126,786</b>
1	Asamblea Nacional	1,611	1,605	1,604	1,607
2	Contraloría General de la República	3,329	3,349	3,340	3,339
3	Ministerio de la Presidencia	1,941	2,024	2,004	1,990
	Servicio de Protección Institucional (SPI)	1,464	1,464	1,730	1,553
4	Ministerio de Gobierno	2,909	2,995	3,124	3,009
5	Ministerio de Seguridad Pública	26,352	26,353	26,359	26,355
6	Ministerio de Relaciones Exteriores	572	609	607	596
7	Ministerio de Educación	47,562	51,671	52,222	50,485
8	Ministerio de Comercio e Industrias	787	929	921	879
9	Ministerio de Obras Públicas	2,518	2,643	2,638	2,600
10	Ministerio de Desarrollo Agropecuario	2,097	2,092	2,146	2,112
11	Ministerio de Salud	14,842	15,442	15,387	15,224
12	Ministerio de Trabajo y Desarrollo Laboral	1,084	1,139	1,129	1,117
13	Ministerio de Vivienda y Ordenamiento Territorial	1,070	1,058	1,033	1,054
14	Ministerio de Economía y Finanzas	2,857	3,141	3,162	3,053
15	Ministerio de Desarrollo Social	1,511	1,547	1,550	1,536
16	Órgano Judicial	3,766	3,793	3,818	3,792
17	Procuraduría General de la Nación	4,003	3,946	3,916	3,955
18	Tribunal Electoral	2,235	2,506	2,573	2,438
19	Procuraduría de la Administración	154	162	166	161
20	Fiscalía General Electoral	101	136	135	124
21	Tribunal de Cuentas	95	97	96	96
22	Fiscalía General de Cuentas	101	102	101	101
23	Defensoría del Pueblo	190	184	185	186
24	Tribunal Administrativo Tributario	69	68	69	69
	Asamblea de Representantes	645	651	653	650
<b>Subtotal Sector Descentralizado</b>		<b>71,256</b>	<b>141,957</b>	<b>74,687</b>	<b>95,967</b>
<b>Instituciones Descentralizadas</b>		<b>52,955</b>	<b>109,673</b>	<b>54,938</b>	<b>72,522</b>
1	Autoridad del Tránsito y Transporte Terrestre	909	1,021	1,056	995
2	Autoridad Nacional de los Servicios Públicos	383	380	384	382
3	Autoridad Nacional del Ambiente	1,354	1,442	1,439	1,412
4	Caja de Seguro Social	25,871	26,433	26,042	26,115
	Autoridad de Protección al Consumidor y Defensa de la				
5	Competencia	434	418	441	431
6	Sistema de Ahorro y Capitalización	32	33	33	33
	Instituto para la Formación y Aprovechamiento de los				
7	Recursos Humanos	494	688	715	632
8	Instituto de Investigación Agropecuaria de Panamá	539	533	523	532
9	Instituto Nacional de Cultura	934	913	907	918
10	Instituto Panameño de Deportes	452	794	804	683
11	Instituto Nacional de Formación Profesional y Capacitación para el Desarrollo Humano	402	485	495	461
12	Instituto Panameño de Habilitación Especial	1,739	1,742	1,767	1,749
13	Autoridad Nacional para la Innovación Gubernamental	114	114	121	116
14	Instituto Panameño Autónomo Cooperativo	317	328	332	326
15	Autoridad de Turismo de Panamá	315	328	331	325
16	Instituto Conmemorativo Gorgas de Estudios de la Salud	279	282	283	281
17	Registro Público de Panamá	657	656	659	657
18	Universidad Autónoma de Chiriquí	1,800	1,739	1,805	1,781
19	Universidad de Panamá	8,570	8,545	8,373	8,496
20	Universidad Especializada de Las Américas	571	645	1,035	750
21	Universidad Tecnológica de Panamá	2,550	2,793	2,877	2,740
22	Universidad Marítima Internacional de Panamá	173	188	189	183
23	Sistema Estatal de Radio y Televisión	317	314	317	316
24	Autoridad Panameña de Seguridad de Alimentos	277	273	273	274
25	Dirección General de Contrataciones Públicas	81	78	78	79
26	Secretaría Nacional de Ciencia, Tecnología e Innovación	89	91	92	91
27	Autoridad de los Recursos Acuáticos	330	325	312	322
28	Tribunal Administrativo de Contrataciones Públicas	48	48	44	47
29	Autoridad de la Micro, Pequeña y Mediana Empresa	155	186	197	179
30	Zona Franca del Barú	11	12	11	11
31	Secretaría Nacional de Discapacidad	173	174	174	174
32	Autoridad Nacional de Aduanas	1,337	1,498	1,578	1,471
33	Instituto Nacional de la Mujer	92	96	103	97
34	Secretaría Nacional de Niñez, Adolescencia y Familia	179	174	187	180
35	Autoridad Nacional de Administración de Tierras	861	844	843	849
36	Autoridad de Pasaportes de Panamá	88	87	83	86
37	Autoridad Nacional de Transparencia y Acceso a la Información	28	35	35	33

**Cuadro No.5 Número de Funcionarios Permanentes y Eventuales en el Sector Público  
Enero-Marzo de 2015 (Conclusión)**

No.	ENTIDAD	ENERO	FEBRERO	MARZO	Promedio Mensual
	<b>Empresas Públicas</b>	<b>11,735</b>	<b>25,639</b>	<b>13,052</b>	<b>16,809</b>
38	Autoridad Marítima de Panamá	1,502	1,515	1,510	1,509
39	Bingos Nacionales	41	41	41	41
40	Autoridad Aeronáutica Civil	778	799	799	792
41	Aeropuerto Internacional de Tocumen, S.A. <sup>1/</sup>	917	1,064	1,285	1,089
42	Instituto de Acueductos y Alcantarillados Nacionales	2,543	2,820	2,836	2,733
43	Instituto de Mercadeo Agropecuario	478	719	731	643
44	Empresa de Transmisión Eléctrica, S.A.	393	406	429	409
45	Lotería Nacional de Beneficencia	1,599	1,590	1,705	1,631
46	Zona Libre de Colón	624	645	688	652
47	Empresa de Generación Eléctrica, S. A.	22	22	23	22
48	Agencia del Área Económica Especial Panamá Pacífico	102	98	101	100
49	Autoridad de Aseo Urbano y Domiciliario	2,457	2,591	2,596	2,548
50	Empresa Nacional de Autopistas, S.A.	13	13	13	13
51	Empresa Metro de Panamá, S.A.	266	264	295	275
	<b>Intermediarios Financieros</b>	<b>6,566</b>	<b>6,645</b>	<b>6,697</b>	<b>6,636</b>
52	Superintendencia de Bancos	394	395	398	395
53	Banco de Desarrollo Agropecuario	616	640	666	632
54	Banco Hipotecario Nacional	313	324	336	320
55	Banco Nacional de Panamá	3,185	3,177	3,176	3,180
56	Caja de Ahorros	1,708	1,767	1,769	1,747
57	Superintendencia del Mercado de Valores	93	94	103	94
58	Instituto de Seguro Agropecuario	196	186	186	189
59	Superintendencia de Seguros y Reaseguros	61	62	63	62

(R ) Revisada (Se incluye la Empresa Metro Panamá, S.A.) cuya información se envió con posterioridad.

<sup>1/</sup> La Sociedad Anónima Aeropuerto Internacional de Tocumen es responsable de la administración de cinco aeropuertos internacionales: Enrique Jiménez (Colón), Enrique Malek (Chiriquí), Scarlett Martínez (Coclé), Panamá Pacífico (Panamá Oeste) y Tocumen (Panamá).

**Cuadro No.6 Sueldo Bruto Mensual y Acumulado de Funcionarios Permanentes y Eventuales del Sector Público:  
Enero - Marzo de 2015  
(En miles de B/.)**

No.	ENTIDAD	ENERO	FEBRERO	MARZO	Monto Acumulado
<b>TOTAL SECTOR PÚBLICO</b>		<b>211,251</b>	<b>216,961</b>	<b>224,833</b>	<b>653,046</b>
<b>Subtotal Gobierno Central</b>		<b>127,598</b>	<b>132,741</b>	<b>135,987</b>	<b>396,326</b>
1	Asamblea Nacional	1,790	1,783	1,789	5,362
2	Contraloría General de la República	4,313	4,333	4,336	12,983
3	Ministerio de la Presidencia	1,639	1,730	2,024	5,393
	Servicio de Protección Institucional (SPI )	1,342	1,335	1,736	4,412
4	Ministerio de Gobierno	1,893	1,921	2,279	6,092
5	Ministerio de Seguridad Pública	23,771	23,605	24,136	71,511
6	Ministerio de Relaciones Exteriores	613	682	676	1,971
7	Ministerio de Educación	52,332	56,680	57,674	166,686
8	Ministerio de Comercio e Industrias	681	797	822	2,300
9	Ministerio de Obras Públicas	1,538	1,610	1,605	4,752
10	Ministerio de Desarrollo Agropecuario	2,132	2,123	2,191	6,447
11	Ministerio de Salud	18,363	18,730	18,827	55,921
12	Ministerio de Trabajo y Desarrollo Laboral	988	941	957	2,886
13	Ministerio de Vivienda y Ordenamiento Territorial	741	727	709	2,177
14	Ministerio de Economía y Finanzas	3,241	3,359	3,429	10,028
15	Ministerio de Desarrollo Social	923	948	962	2,833
16	Órgano Judicial	4,397	4,348	4,399	13,144
17	Procuraduría General de la Nación	3,721	3,678	3,692	11,091
18	Tribunal Electoral	1,657	1,865	1,971	5,493
19	Procuraduría de la Administración	160	169	174	502
20	Fiscalía General Electoral	143	155	154	453
21	Tribunal de Cuentas	136	144	143	424
22	Fiscalía General de Cuentas	143	139	140	422
23	Defensoría del Pueblo	195	188	187	570
24	Tribunal Administrativo Tributario	103	100	102	304
	Asamblea de Representantes	645	651	874	2,170
<b>Subtotal Sector Descentralizado</b>		<b>83,653</b>	<b>84,220</b>	<b>88,847</b>	<b>256,720</b>
<b>Instituciones Descentralizadas</b>		<b>65,911</b>	<b>65,766</b>	<b>69,902</b>	<b>201,579</b>
1	Autoridad del Tránsito y Transporte Terrestre	658	693	768	2,120
2	Autoridad Nacional de los Servicios Públicos	516	501	517	1,534
3	Autoridad Nacional del Ambiente	1,199	1,250	1,307	3,756
4	Caja de Seguro Social	37,077	35,957	39,281	112,315
	Autoridad de Protección al Consumidor y Defensa de la				
5	Competencia	405	365	433	1,202
6	Sistema de Ahorro y Capitalización	43	46	46	135
	Instituto para la Formación y Aprovechamiento de los				
7	Recursos Humanos	358	490	518	1,366
8	Instituto de Investigación Agropecuaria de Panamá	304	300	294	898
9	Instituto Nacional de Cultura	764	754	761	2,280
10	Instituto Panameño de Deportes	272	450	496	1,218
	Instituto Nacional de Formación Profesional y Capacitación				
11	para el Desarrollo Humano	279	334	339	952
12	Instituto Panameño de Habilitación Especial	2,020	2,006	2,068	6,094
13	Autoridad Nacional para la Innovación Gubernamental	206	205	226	637
14	Instituto Panameño Autónomo Cooperativo	229	242	261	732
15	Autoridad de Turismo de Panamá	281	331	311	923
16	Instituto Conmemorativo Gorgas de Estudios de la Salud	331	311	312	954
17	Registro Público de Panamá	550	551	581	1,682
18	Universidad Autónoma de Chiriquí	2,276	2,253	2,290	6,819
19	Universidad de Panamá	10,170	10,333	10,168	30,671
20	Universidad Especializada de Las Américas	557	678	891	2,126
21	Universidad Tecnológica de Panamá	3,552	3,694	3,795	11,041
22	Universidad Marítima Internacional de Panamá	257	272	274	803
23	Sistema Estatal de Radio y Televisión	279	277	284	839
24	Autoridad Panameña de Seguridad de Alimentos	277	273	284	834
25	Dirección General de Contrataciones Públicas	108	103	109	320
26	Secretaría Nacional de Ciencia, Tecnología e Innovación	157	158	167	481
27	Autoridad de los Recursos Acuáticos	317	314	315	945
28	Tribunal Administrativo de Contrataciones Públicas	70	70	64	204
29	Autoridad de la Micro, Pequeña y Mediana Empresa	173	242	267	682
30	Zona Franca del Barú	9	10	8	26
31	Secretaría Nacional de Discapacidad	172	168	171	512
32	Autoridad Nacional de Aduanas	897	1,010	1,135	3,043
33	Instituto Nacional de la Mujer	79	81	96	256
34	Secretaría Nacional de Niñez, Adolescencia y Familia	150	145	157	452
35	Autoridad Nacional de Administración de Tierras	797	768	779	2,344
36	Autoridad de Pasaportes de Panamá	80	75	75	230
37	Autoridad Nacional de Transparencia y Acceso a la Información	43	56	56	154

**Cuadro No.6 Sueldo Bruto Mensual y Acumulado de Funcionarios Permanentes y Eventuales del Sector Público:  
Enero - Marzo de 2015 (Conclusión)  
(En miles de B/.)**

No.	ENTIDAD	ENERO	FEBRERO	MARZO	Monto Acumulado
	<b>Empresas Públicas</b>	<b>10,051</b>	<b>10,744</b>	<b>11,125</b>	<b>31,920</b>
38	Autoridad Marítima de Panamá	1,572	1,563	1,575	4,710
39	Bingos Nacionales	22	22	22	67
40	Autoridad Aeronáutica Civil	858	875	863	2,596
41	Aeropuerto Internacional de Tocumen, S.A. 1/	1,114	1,105	1,170	3,389
42	Instituto de Acueductos y Alcantarillados Nacionales	1,896	2,338	2,138	6,373
43	Instituto de Mercadeo Agropecuario	372	458	494	1,323
44	Empresa de Transmisión Eléctrica, S.A.	680	684	727	2,091
45	Lotería Nacional de Beneficencia	1,011	1,011	1,229	3,251
46	Zona Libre de Colón	478	492	609	1,578
47	Empresa de Generación Eléctrica, S. A.	39	38	40	117
48	Agencia del Área Económica Especial Panamá Pacífico	153	153	153	459
49	Autoridad de Aseo Urbano y Domiciliario	1,460	1,612	1,544	4,617
50	Empresa Nacional de Autopistas, S.A.	30	30	32	92
51	Empresa Metro de Panamá, S.A.	367	363	527	1,257
	<b>Intermediarios Financieros</b>	<b>7,691</b>	<b>7,711</b>	<b>7,820</b>	<b>23,222</b>
52	Superintendencia de Bancos	622	626	632	1,881
53	Banco de Desarrollo Agropecuario	523	566	588	1,677
54	Banco Hipotecario Nacional	108	118	118	344
55	Banco Nacional de Panamá	3,972	3,939	3,942	11,853
56	Caja de Ahorros	2,040	2,042	2,062	6,144
57	Superintendencia del Mercado de Valores	197	200	210	606
58	Instituto de Seguro Agropecuario	139	131	175	445
59	Superintendencia de Seguros y Reaseguros	89	89	93	271

(R ) Revisada (Se incluye la Empresa Metro Panamá, S.A. cuya información se envió con posterioridad y ajustes en el monto pagado por el Instituto de Seguro Agropecuario).

1/ La Sociedad Anónima Aeropuerto Internacional de Tocumen es responsable de la administración de cinco aeropuertos internacionales: Enrique Jimenez (Colón), Enrique Malek (Chiriquí), Scarlett Martínez (Coclé), Panamá Pacífico (Panamá Oeste) y Tocumen (Panamá).

Cuadro No.7 SUELDO BRUTO MENSUAL Y NÚMERO DE FUNCIONARIOS, PERMANENTES Y EVENTUALES, EN EL SECTOR PÚBLICO:  
MARZO DE 2016

No.	ENTIDAD	PERMANENTES			EVENTUALES <sup>2/</sup>			TOTALES		
		SUELDO BRUTO <sup>1/</sup> (en miles de B./.) (1)	FUNCIONARIOS (2)	SUELDO PROMEDIO (en Balboas) (3)=(1)/(2)*1000	SUELDO BRUTO (en miles de B./.) (4)	FUNCIONARIOS (5)	SUELDO PROMEDIO (en Balboas) (6)=(4)/(5)*1000	SUELDO BRUTO (en miles de B./.) (7)=(1+4)	FUNCIONARIOS (8)=(2+5)	SUELDO PROMEDIO (en Balboas) (9)=(7)/(8)*1000
	<b>Gobierno Central</b>	<b>142,105</b>	<b>127,076</b>	<b>1,118</b>	<b>7,192</b>	<b>9,203</b>	<b>781</b>	<b>149,297</b>	<b>136,279</b>	<b>1,096</b>
1	Asamblea Nacional	1858	1620	1,147	274	253	1,083	2,132	1,873	1,138
2	Contraloría General de la República	4,305	3,233	1,332	185	181	1,022	4,490	3,414	1,315
3	Ministerio de la Presidencia	2,091	2,056	1,017	86	90	956	2,177	2,146	1,014
	Servicio de Protección Institucional (SPI)	1,820	1,873	972	7	4	1,750	1,827	1,877	973
4	Ministerio de Gobierno	2,548	3,276	778	1	1	1,000	2,549	3,277	778
5	Ministerio de Seguridad Pública	27,431	27,030	1,015	363	403	901	27,794	27,433	1,013
6	Ministerio de Relaciones Exteriores	725	583	1,244	52	37	1,405	777	620	1,253
7	Ministerio de Educación	57,192	48,654	1,175	3,601	5,343	674	60,793	53,997	1,126
8	Ministerio de Comercio e Industrias	744	764	974	197	212	929	941	976	964
9	Ministerio de Obras Públicas	1,553	2,231	696	130	175	743	1,683	2,406	700
10	Ministerio de Desarrollo Agropecuario	2,319	1,899	1,228	17	34	500	2,336	1,923	1,215
11	Ministerio de Salud	19,286	14,765	1,306	854	1,053	811	20,140	15,818	1,273
12	Ministerio de Trabajo y Desarrollo Laboral	761	847	898	255	304	839	1,016	1,151	883
13	Ministerio de Vivienda y Ordenamiento Territorial	720	907	794	-	-	-	720	907	794
14	Ministerio de Economía y Finanzas	2,912	2,368	1,230	1,042	964	1,081	3,954	3,332	1,187
15	Ministerio de Desarrollo Social	959	1,346	712	30	49	612	989	1,395	709
16	Ministerio de Ambiente <sup>3/</sup>	1,468	1,442	1,018	-	-	-	1,468	1,442	1,018
17	Órgano Judicial	4,857	4,096	1,186	71	71	1,000	4,928	4,167	1,183
18	Procuraduría General de la Nación	4,680	4,229	1,107	-	-	-	4,680	4,229	1,107
19	Tribunal Electoral	2,102	2,444	860	27	29	931	2,129	2,473	861
20	Procuraduría de la Administración	184	168	1,095	-	-	-	184	168	1,095
21	Fiscalía General Electoral	167	147	1,136	-	-	-	167	147	1,136
22	Tribunal de Cuentas	144	97	1,485	-	-	-	144	97	1,485
23	Fiscalía General de Cuentas	138	98	1,408	-	-	-	138	98	1,408
24	Defensoría del Pueblo	190	189	1,005	-	-	-	190	189	1,005
25	Tribunal Administrativo Tributario	99	69	1,435	-	-	-	99	69	1,435
	Asamblea de Representantes	852	655	1,301	-	-	-	852	655	1,301
	<b>Sector Descentralizado</b>	<b>86,343</b>	<b>67,172</b>	<b>1,285</b>	<b>8,000</b>	<b>9,543</b>	<b>838</b>	<b>94,343</b>	<b>76,715</b>	<b>1,230</b>
	<b>Instituciones Descentralizadas</b>	<b>67,158</b>	<b>47,318</b>	<b>1,419</b>	<b>6,916</b>	<b>8,340</b>	<b>829</b>	<b>74,074</b>	<b>55,658</b>	<b>1,331</b>
1	Autoridad del Tránsito y Transporte Terrestre	571	771	741	155	244	635	726	1,015	715
2	Autoridad Nacional de los Servicios Públicos	637	435	1,464	-	-	-	637	435	1,464
3	Caja de Seguro Social	39,297	25,890	1,518	1,397	1,296	1,078	40,694	27,186	1,497
4	Autoridad de Protección al Consumidor y Defensa de la Competencia	419	470	891	-	-	-	419	470	891
5	Sistema de Ahorro y Capitalización	32	21	1,524	10	9	1,111	42	30	1,400
6	Instituto para la Formación y Aprovechamiento de los Recursos Humanos	391	503	777	166	236	703	557	739	754
7	Instituto de Investigación Agropecuaria de Panamá	293	511	573	7	14	500	300	525	571
8	Instituto Nacional de Cultura	820	948	865	-	-	-	820	948	865
9	Instituto Panameño de Deportes	278	412	675	215	309	696	493	721	684
	Instituto Nacional de Formación Profesional y Capacitación para el Desarrollo Humano	380	488	779	58	72	806	438	560	782
11	Instituto Panameño de Habilitación Especial	2,034	1,727	1,178	55	52	1,058	2,089	1,779	1,174
12	Autoridad Nacional para la Innovación Gubernamental	229	120	1,908	8	4	2,000	237	124	1,911
13	Instituto Panameño Autónomo Cooperativo	287	343	837	64	54	1,185	351	397	884
14	Autoridad de Turismo de Panamá	244	248	984	106	95	1,116	350	343	1,020
15	Instituto Conmemorativo Gorgas de Estudios de la Salud	322	248	1,298	28	42	667	350	290	1,207
16	Registro Público de Panamá	623	721	864	18	9	2,000	641	730	878
17	Universidad Autónoma de Chiriquí	2,436	1,411	1,726	385	496	776	2,821	1,907	1,479
18	Universidad de Panamá	8,245	4,545	1,814	3,313	4,239	782	11,558	8,784	1,316
19	Universidad Especializada de Las Américas	492	439	1,121	421	508	829	913	947	964
20	Universidad Tecnológica de Panamá	4,827	2,639	1,829	149	240	621	4,976	2,879	1,728
21	Sistema Marítimo Internacional de Panamá	251	166	1,512	29	27	1,074	280	193	1,451
22	Sistema Estatal de Radio y Televisión	319	336	949	18	13	1,385	337	349	966
23	Autoridad Panameña de Seguridad de Alimentos	322	298	1,081	-	-	-	322	298	1,081
24	Dirección General de Contrataciones Públicas	121	85	1,424	-	-	-	121	85	1,424
25	Secretaría Nacional de Ciencia, Tecnología e Innovación	285	164	1,738	-	-	-	285	164	1,738
26	Autoridad de los Recursos Acuáticos	362	344	1,052	7	12	583	369	356	1,037
27	Tribunal Administrativo de Contrataciones Públicas	64	44	1,455	-	-	-	64	44	1,455
28	Autoridad de la Micro, Pequeña y Mediana Empresa	113	87	1,299	130	118	1,102	243	205	1,185
29	Zona Franca del Barú	10	13	769	-	-	-	10	13	769
30	Secretaría Nacional de Discapacidad	222	222	1,000	-	-	-	222	222	1,000
31	Autoridad Nacional de Aduanas	984	1,352	728	168	238	706	1,152	1,590	725
32	Instituto Nacional de la Mujer	118	127	929	6	10	600	124	137	905
33	Secretaría Nacional de Niñez, Adolescencia y Familia	162	192	844	3	3	1,000	165	195	846
34	Autoridad Nacional de Administración de Tierras	789	845	934	-	-	-	789	845	934
35	Autoridad de Pasaportes de Panamá	104	104	1,000	-	-	-	104	104	1,000
36	Autoridad Nacional de Transparencia y Acceso a la Información	75	49	1,531	-	-	-	75	49	1,531

**Cuadro No.7 SUELDO BRUTO MENSUAL Y NÚMERO DE FUNCIONARIOS, PERMANENTES Y EVENTUALES, EN EL SECTOR PÚBLICO:  
MARZO DE 2016**

No.	ENTIDAD	PERMANENTES			EVENTUALES 2/			TOTALES		
		SUELDO BRUTO 1/ (en miles de B./) (1)	FUNCIONARIOS (2)	SUELDO PROMEDIO (en Balboas) (3)=(1)/(2)*1000	SUELDO BRUTO (en miles de B./) (4)	FUNCIONARIOS (5)	SUELDO PROMEDIO (en Balboas) (6)=(4)/(5)*1000	SUELDO BRUTO (en miles de B./) (7)=(1+4)	FUNCIONARIOS (8)=(2+5)	SUELDO PROMEDIO (en Balboas) (9)=(7)/(8)*1000
	<b>Empresas Públicas</b>	<b>11,204</b>	<b>13,180</b>	<b>850</b>	<b>880</b>	<b>874</b>	<b>1,007</b>	<b>12,084</b>	<b>14,054</b>	<b>860</b>
37	Autoridad Marítima de Panamá	1,623	1,578	1,029	-	-	..	1,623	1,578	1,029
38	Bingos Nacionales	28	43	651	-	-	..	28	43	651
39	Autoridad Aeronáutica Civil	873	803	1,087	31	18	1,722	904	821	1,101
40	Aeropuerto Internacional de Tocumen, S.A. 4/	1,321	1,337	988	-	-	..	1,321	1,337	988
41	Instituto de Acueductos y Alcantarillados Nacionales	2,432	2,787	873	480	260	1,846	2,912	3,047	956
42	Instituto de Mercadeo Agropecuario	234	263	890	264	444	595	498	707	704
43	Empresa de Transmisión Eléctrica, S.A.	462 a/	797	580	-	-	..	462 a/	797	580
44	Lotería Nacional de Beneficencia	1,305	1,949	670	8	6	1,333	1,313	1,955	672
45	Zona Libre de Colón	548	694	790	25	22	1,136	573	716	800
46	Empresa de Generación Eléctrica, S. A.	46	26	1,769	-	-	..	46	26	1,769
47	Agencia del Área Económica Especial Panamá Pacífico	156	111	1,405	-	-	..	156	111	1,405
48	Autoridad de Aseo Urbano y Domiciliario	1,673	2,459	680	72	124	581	1,745	2,583	676
49	Empresa Nacional de Autopistas, S.A.	55	18	3,056	-	-	..	55	18	3,056
50	Empresa Metro de Panamá, S.A.	448	315	1,422	-	-	..	448	315	1,422
	<b>Intermediarios Financieros</b>	<b>7,981</b>	<b>6,674</b>	<b>1,196</b>	<b>204</b>	<b>329</b>	<b>620</b>	<b>8,185</b>	<b>7,003</b>	<b>1,169</b>
51	Superintendencia de Bancos	720	433	203	-	-	..	720	433	1,663
52	Banco de Desarrollo Agropecuario	641	663	967	56	58	966	697	721	967
53	Banco Hipotecario Nacional	115	305	377	10	17	588	125	322	388
54	Banco Nacional de Panamá	3,946	3,126	1,262	52	57	912	3,998	3,183	1,256
55	Caja de Ahorros	2,117	1,808	1,171	46	64	719	2,163	1,872	1,155
56	Superintendencia del Mercado de Valores	221	109	2,028	-	-	..	221	109	2,028
57	Instituto de Seguro Agropecuario	133	169	787	40	133	301	173	302	573
58	Superintendencia de Seguros y Reaseguros	88	61	1,443	-	-	..	88	61	1,443
	<b>Total del Sector Público</b>	<b>228,448</b>	<b>194,248</b>	<b>1,176</b>	<b>15,192</b>	<b>18,746</b>	<b>810</b>	<b>243,640</b>	<b>212,994</b>	<b>1,144</b>

1/ No se incluye pago correspondiente a vigencias expiradas.

2/ Incluye empleados transitorios y contingentes.

3/ Creado mediante Ley 8 de 25 de marzo de 2015; reemplaza a la Autoridad Nacional del Ambiente.

4/ La Sociedad Anónima Aeropuerto Internacional de Tocumen es responsable de la administración de cinco aeropuertos internacionales: Enrique Jiménez (Colón), Enrique Malek (Chiriquí), Scarlett Martínez (Coclé), Panamá Pacífico (Panamá Oeste) y Tocumen (Panamá).

a/ Incluye pago por B/.2,724 a 125 observadores meteorológicos.

(-) Cantidad nula o cero.

(..) Dato no aplicable



**Cuadro No.8 DIFERENCIAS EN EL SUELDO BRUTO MENSUAL Y NÚMERO DE FUNCIONARIOS, PERMANENTES Y EVENTUALES, EN EL SECTOR PÚBLICO:  
MARZO DE 2016 - MARZO DE 2015**

No	ENTIDAD	TOTALES MARZO 2016		TOTALES MARZO 2015		DIFERENCIAS					
		SUELDO BRUTO (en miles de B./.)	FUNCIO- NARIOS	SUELDO BRUTO (en miles de B./.)	FUNCIO- NARIOS	TOTALES		EVENTUALES y/		PERMANENTES	
						SUELDO BRUTO (en miles de B./.)	FUNCIO- NARIOS	SUELDO BRUTO (en miles de B./.)	FUNCIO- NARIOS	SUELDO BRUTO (en miles de B./.)	FUNCIO- NARIOS
	<b>Gobierno Central</b>	<b>149,297</b>	<b>136,279</b>	<b>135,987</b>	<b>130,668</b>	<b>13,310</b>	<b>5,611</b>	<b>425</b>	<b>743</b>	<b>12,886</b>	<b>4,868</b>
1	Asamblea Nacional	2,132	1,873	1,789	1,604	343	269	265	246	79	23
2	Contraloría General de la República	4,490	3,414	4,336	3,340	154	74	-423	-455	577	529
3	Ministerio de la Presidencia	2,177	2,146	2,024	2,004	153	142	-8	-2	161	144
	Servicio de Protección Institucional (SPI)	1,827	1,877	1,736	1,730	91	147	5	-	86	147
4	Ministerio de Gobierno	2,549	3,277	2,279	3,124	270	153	-130	-72	400	225
5	Ministerio de Seguridad Pública	27,794	27,433	24,136	26,359	3,658	1,074	-184	-122	3,842	1,196
6	Ministerio de Relaciones Exteriores	777	620	676	607	101	13	-6	6	106	7
7	Ministerio de Educación	60,793	53,997	57,674	52,222	3,119	1,775	583	784	2,537	991
8	Ministerio de Comercio e Industrias	941	976	822	921	119	55	62	69	57	-14
9	Ministerio de Obras Públicas	1,683	2,406	1,605	2,638	78	-232	17	7	62	-239
10	Ministerio de Desarrollo Agropecuario	2,336	1,923	2,191	2,146	145	-223	-43	-23	188	-200
11	Ministerio de Salud	20,140	15,818	18,827	15,387	1,313	431	432	415	881	16
12	Ministerio de Trabajo y Desarrollo Laboral	1,016	1,151	957	1,129	70	22	-10	59	70	-37
13	Ministerio de Vivienda y Ordenamiento Territorial	720	907	709	1,033	11	-126	-	-	11	-126
14	Ministerio de Economía y Finanzas	3,954	3,332	3,429	3,162	525	170	292	296	233	-126
15	Ministerio de Desarrollo Social	989	1,395	962	1,550	27	-155	-3	-6	30	-149
16	Ministerio de Ambiente <u>Z/</u>	1,468	1,442	-	-	1,468	1,442	-	-	1,468	1,442
17	Órgano Judicial	4,928	4,167	4,399	3,818	529	349	-165	-105	694	454
18	Procuraduría General de la Nación	4,680	4,229	3,692	3,916	988	313	-8	-10	995	323
19	Tribunal Electoral	2,129	2,473	1,971	2,573	158	-100	-246	-335	404	235
20	Procuraduría de la Administración	184	168	174	166	10	2	-	-9	16	11
21	Fiscalía General Electoral	167	147	154	135	13	12	-	-	13	12
22	Tribunal de Cuentas	144	97	143	96	1	1	-	-	1	1
23	Fiscalía General de Cuentas	138	98	140	101	-2	-3	-	-	-2	-3
24	Defensoría del Pueblo	190	189	187	185	3	4	-	-	3	4
25	Tribunal Administrativo Tributario	99	69	102	69	-3	-	-	-	-3	0
	Asamblea de Representantes	852	655	874	653	-22	2	-	-	-22	2
	<b>Sector Descentralizado</b>	<b>94,343</b>	<b>76,715</b>	<b>88,847</b>	<b>74,687</b>	<b>5,496</b>	<b>2,028</b>	<b>63</b>	<b>-286</b>	<b>5,433</b>	<b>2,314</b>
	<b>Instituciones Descentralizadas</b>	<b>74,074</b>	<b>55,658</b>	<b>69,902</b>	<b>54,936</b>	<b>4,172</b>	<b>720</b>	<b>-67</b>	<b>-190</b>	<b>4,238</b>	<b>910</b>
2	Autoridad del Tránsito y Transporte Terrestre	726	1,015	768	1,056	-42	-41	-19	-15	-23	-26
3	Autoridad Nacional de los Servicios Públicos	637	435	517	384	120	51	-	-	120	51
4	Autoridad Nacional del Ambiente	-	-	1,307	1,439	-1,307	-1,439	-140	-130	-1,167	-1,309
5	Caja de Seguro Social	40,694	27,186	39,281	26,042	1,413	1,144	-445	-320	1,859	1,464
	Autoridad de Protección al Consumidor y Defensa de la										
6	Competencia	419	470	433	441	-14	29	-43	-28	29	57
7	Sistema de Ahorro y Capitalización	42	30	46	33	-4	-3	-5	-4	1	1
	Instituto para la Formación y Aprovechamiento de los										
8	Recursos Humanos	557	739	518	715	39	24	3	9	36	15
9	Instituto de Investigación Agropecuaria de Panamá	300	525	294	523	6	2	1	-	5	2
10	Instituto Nacional de Cultura	820	948	761	907	59	41	-	-	59	41
11	Instituto Panameño de Deportes	493	721	496	804	-3	-83	-18	-49	15	-34
	Instituto Nacional de Formación Profesional y Capacitación										
12	para el Desarrollo Humano	438	560	339	495	99	65	3	-18	96	83
13	Instituto Panameño de Rehabilitación Especial	2,089	1,779	2,068	1,767	21	12	17	27	4	-15
14	Autoridad Nacional para la Innovación Gubernamental	237	124	226	121	11	3	2	1	9	2
15	Instituto Panameño Autónomo Cooperativo	351	397	261	332	90	65	17	10	73	55
16	Autoridad de Turismo de Panamá	350	343	311	331	39	12	43	40	-4	-28
17	Instituto Conmemorativo Gorgas de Estudios de la Salud	350	290	312	283	38	7	-21	-27	59	34
18	Registro Público de Panamá	641	730	581	659	60	71	3	2	57	69
19	Universidad Autónoma de Chiriquí	2,821	1,907	2,290	1,805	531	102	123	60	408	42
20	Universidad de Panamá	11,558	8,784	10,168	8,373	1,390	411	264	60	902	147
21	Universidad Especializada de Las Américas	913	847	891	1,035	22	-88	5	-50	17	-38
22	Universidad Tecnológica de Panamá	4,976	2,879	3,956	2,677	1,181	2	-15	-	1,239	17
23	Universidad Marítima Internacional de Panamá	280	193	274	189	6	4	-	9	-5	-5
24	Sistema Estatal de Radio y Televisión	337	349	284	317	53	32	18	13	35	19
25	Autoridad Panameña de Seguridad de Alimentos	322	298	284	273	38	25	-4	-8	42	33
26	Dirección General de Contrataciones Públicas	121	85	109	78	12	7	-	-	12	7
27	Secretaría Nacional de Ciencia, Tecnología e Innovación	285	164	167	92	118	72	-	-	118	72
28	Autoridad de los Recursos Acuáticos	369	356	315	312	54	44	7	12	47	32
29	Tribunal Administrativo de Contrataciones Públicas	64	44	64	44	0	-	-	-	0	-
30	Autoridad de la Micro, Pequeña y Mediana Empresa	243	205	267	197	-24	8	-32	-1	7	9
31	Zona Franca del Barú	10	13	8	11	2	2	-	-	2	2
32	Secretaría Nacional de Discapacidad	222	222	171	174	51	48	-2	-4	53	52
33	Autoridad Nacional de Aduanas	1,152	1,590	1,135	1,578	17	12	-19	29	36	-17
34	Instituto Nacional de la Mujer	124	137	96	103	26	34	-3	3	30	31
35	Secretaría Nacional de Niñez, Adolescencia y Familia	165	195	157	187	8	8	-1	-	9	8
36	Autoridad Nacional de Administración de Tierras	789	845	779	843	2	2	-	-	10	2
37	Autoridad de Pasaportes de Panamá	104	104	75	83	29	21	-	-	29	21
	Autoridad Nacional de Transparencia y Acceso a la										
38	Información	75	49	56	35	19	14	-	-	19	14

**Cuadro No.8 DIFERENCIAS EN EL SUELDO BRUTO MENSUAL Y NÚMERO DE FUNCIONARIOS, PERMANENTES Y EVENTUALES, EN EL SECTOR PÚBLICO:  
MARZO DE 2016 - MARZO DE 2015 (Conclusión)**

No.	ENTIDAD	TOTALES MARZO 2016		TOTALES MARZO 2015		DIFERENCIAS TOTALES		DIFERENCIAS EVENTUALES <sup>1/</sup>		DIFERENCIAS PERMANENTES	
		SUELDO BRUTO (en miles de B./.)	FUNCIO- NARIOS	SUELDO BRUTO (en miles de B./.)	FUNCIO- NARIOS	SUELDO BRUTO (en miles de B./.)	FUNCIO- NARIOS	SUELDO BRUTO (en miles de B./.)	FUNCIO- NARIOS	SUELDO BRUTO (en miles de B./.)	FUNCIO- NARIOS
	<b>Empresas Públicas</b>	<b>12,084</b>	<b>14,054</b>	<b>11,125</b>	<b>13,052</b>	<b>959</b>	<b>1,002</b>	<b>226</b>	<b>-62</b>	<b>733</b>	<b>1,064</b>
39	Autoridad Marítima de Panamá	1,623	1,578	1,575	1,510	48	68	-	-	48	68
40	Bingos Nacionales	28	43	22	41	6	2	-	-	6	2
41	Autoridad Aeronáutica Civil	904	821	863	799	41	22	0	-1	41	23
42	Aeropuerto Internacional de Tocumen, S.A. <sup>3/</sup>	1,321	1,337	1,170	1,285	151	52	-	-	151	52
43	Instituto de Acueductos y Alcantarillados Nacionales	2,912	3,047	2,138	2,836	774	211	245	-38	529	249
44	Instituto de Mercadeo Agropecuario	498	707	494	731	4	-24	-16	-25	21	1
45	Empresa de Transmisión Eléctrica, S.A.	462	797	727	429	-265	368	-	-	-265	368
46	Lotería Nacional de Beneficencia	1,313	1,955	1,229	1,705	84	250	-20	3	104	247
47	Zona Libre de Colón	573	716	609	688	-36	28	18	14	-54	14
48	Empresa de Generación Eléctrica, S. A.	46	26	40	23	6	3	-	-	6	3
49	Agencia del Área Económica Especial Panamá Pacífico	156	111	153	101	3	10	-	-	3	10
50	Autoridad de Aseo Urbano y Domiciliario	1,745	2,583	1,544	2,596	201	-13	1	-14	199	1
51	Empresa Nacional de Autopistas, S.A.	55	18	32	13	23	5	-	-	23	5
52	Empresa Metro de Panamá, S.A.	448	315	527	295	-79	20	-1	-1	-78	21
	<b>Intermediarios Financieros</b>	<b>8,185</b>	<b>7,003</b>	<b>7,820</b>	<b>6,697</b>	<b>365</b>	<b>306</b>	<b>-96</b>	<b>-34</b>	<b>461</b>	<b>340</b>
53	Superintendencia de Bancos	720	433	632	398	88	35	-	-	88	35
54	Banco de Desarrollo Agropecuario	697	721	588	666	109	55	-13	-1	121	56
55	Banco Hipotecario Nacional	125	322	118	336	7	-14	1	-5	6	-9
56	Banco Nacional de Panamá	3,998	3,183	3,942	3,176	56	7	-48	-65	104	72
57	Caja de Ahorros	2,163	1,872	2,062	1,769	101	103	-18	-29	119	132
58	Superintendencia del Mercado de Valores	221	109	210	103	11	6	-9	-7	21	13
59	Instituto de Seguro Agropecuario <sup>6/</sup>	173	302	175	186	-2	116	-8	73	6	43
60	Superintendencia de Seguros y Reaseguros	88	61	93	63	-5	-2	-	-	-5	-2
	<b>Total del Sector Público</b>	<b>243,640</b>	<b>212,994</b>	<b>224,833</b>	<b>205,355</b>	<b>18,807</b>	<b>7,639</b>	<b>488</b>	<b>457</b>	<b>18,319</b>	<b>7,182</b>

<sup>1/</sup> Incluye funcionarios transitorios y contingentes.

<sup>2/</sup> Creado mediante Ley 8 de 25 de marzo de 2015; reemplaza a la Autoridad Nacional del Ambiente.

<sup>3/</sup> La Sociedad Anónima Aeropuerto Internacional de Tocumen es responsable de la administración de cinco aeropuertos internacionales: Enrique Jiménez (Colón), Enrique Malek (Chiriquí), Scarlett Martínez (Coclé), Panamá Pacífico (Panamá Oeste) y Tocumen (Panamá).

<sup>6/</sup> Incluye ajustes en los datos efectuado por la Institución en diciembre de 2015.

(-) Cantidad nula o cero.

Nota: Algunos totales no son exactos a la sumatoria por efecto del redondeo de décimas y centésimas no visibles.

**Cuadro No.9 DIFERENCIAS EN EL SUELDO BRUTO MENSUAL Y NÚMERO DE FUNCIONARIOS, PERMANENTES Y EVENTUALES, EN EL SECTOR PÚBLICO:**  
MARZO 2016 - FEBRERO 2016

No	ENTIDAD	TOTALES MARZO 2016		TOTALES FEBRERO 2016		DIFERENCIAS TOTALES		DIFERENCIAS EVENTUALES <sup>1/</sup>		DIFERENCIAS PERMANENTES	
		SUELDO BRUTO (en miles de B./.)	FUNCIO- NARIOS	SUELDO BRUTO (en miles de B./.)	FUNCIO- NARIOS	SUELDO BRUTO (en miles de B./.)	FUNCIO- NARIOS	SUELDO BRUTO (en miles de B./.)	FUNCIO- NARIOS	SUELDO BRUTO (en miles de B./.)	FUNCIO- NARIOS
	<b>Gobierno Central</b>	<b>149,297</b>	<b>136,279</b>	<b>147,237</b>	<b>133,325</b>	<b>2,060</b>	<b>2,954</b>	<b>759</b>	<b>1,613</b>	<b>1,301</b>	<b>1,341</b>
1	Asamblea Nacional	2,132	1,873	2,148	1,754	-16	119	-5	122	-11	-3
2	Contraloría General de la República	4,490	3,414	4,434	3,407	56	7	-4	0	60	7
3	Ministerio de la Presidencia Servicio de Protección Institucional (SPI )	2,177	2,146	2,300	2,192	-123	-46	-12	3	-111	-49
4	Ministerio de Gobierno	1,827	1,877	1,826	1,840	1	37	7	4	-6	33
5	Ministerio de Seguridad Pública	2,549	3,277	2,570	3,231	-21	46	1	1	-22	45
6	Ministerio de Relaciones Exteriores	27,794	27,433	27,929	27,357	-135	76	36	59	-171	17
7	Ministerio de Educación	777	620	743	601	34	19	32	21	2	-2
8	Ministerio de Comercio e Industrias	60,793	53,997	58,154	51,593	2,639	2,404	800	1,115	1,839	1,289
9	Ministerio de Obras Públicas	941	976	970	970	11	6	2	3	9	3
10	Ministerio de Desarrollo Agropecuario	1,683	2,406	1,698	2,423	-15	-17	2	5	-17	-22
11	Ministerio de Salud	2,336	1,923	2,317	1,902	19	21	-1	-1	20	22
12	Ministerio de Trabajo y Desarrollo Laboral	20,140	15,818	20,439	15,708	-299	110	-27	203	-272	-93
13	Ministerio de Vivienda y Ordenamiento Territorial	1,016	1,151	1,097	1,103	-81	48	-12	46	-69	2
14	Ministerio de Economía y Finanzas	720	907	715	904	5	3	-	-	5	3
15	Ministerio de Desarrollo Social	3,954	3,332	4,015	3,317	-61	15	-60	22	-1	-7
16	Ministerio de Ambiente 2/	989	1,395	998	1,407	-9	-12	-1	-1	-8	-11
17	Órgano Judicial	1,468	1,442	1,533	1,504	-65	-62	-69	-66	4	4
18	Procuraduría General de la Nación	4,928	4,167	4,882	4,065	46	102	71	71	-25	31
19	Tribunal Electoral	4,680	4,229	4,629	4,197	51	32	-	-	51	32
20	Procuraduría de la Administración	2,129	2,473	2,098	2,421	31	52	-1	6	32	46
21	Fiscalía General Electoral	184	168	192	173	-8	-5	-	-	-8	-5
22	Tribunal de Cuentas	167	147	167	147	-	-	-	-	-	-
23	Fiscalía General de Cuentas	144	97	147	99	-3	-2	-	-	-3	-2
24	Defensoría del Pueblo	138	98	134	96	4	2	-	-	4	2
25	Tribunal Administrativo Tributario	190	189	193	192	-3	-3	-	-	-3	-3
26	Asamblea de Representantes	99	69	97	67	2	2	-	-	2	2
	<b>Sector Descentralizado</b>	<b>94,343</b>	<b>76,715</b>	<b>94,255</b>	<b>77,950</b>	<b>88</b>	<b>-1,235</b>	<b>838</b>	<b>358</b>	<b>-750</b>	<b>-1,593</b>
	<b>Instituciones Descentralizadas</b>	<b>74,074</b>	<b>55,658</b>	<b>73,883</b>	<b>57,114</b>	<b>191</b>	<b>-1,456</b>	<b>668</b>	<b>279</b>	<b>-477</b>	<b>-1,735</b>
1	Autoridad del Tránsito y Transporte Terrestre	726	1,015	796	981	-70	34	-63	39	-7	-5
2	Autoridad Nacional de los Servicios Públicos	637	435	638	435	-1	-	-	-	-1	-
3	Caja de Seguro Social	40,694	27,186	41,897	29,122	-1,203	-1,936	55	-79	-1,258	-1,857
4	Autoridad de Protección al Consumidor y Defensa de la Competencia	419	470	419	469	-	1	-	-	-	1
5	Sistema de Ahorro y Capitalización	42	30	47	30	-5	-	-2	-	-3	-
6	Instituto para la Formación y Aprovechamiento de los Recursos Humanos	557	739	569	736	-12	3	-14	3	2	-
7	Instituto de Investigación Agropecuaria de Panamá	300	525	299	525	1	-	-	-	1	-
8	Instituto Nacional de Cultura	820	948	733	873	87	75	-	-	87	75
9	Instituto Panameño de Deportes	493	721	489	562	4	159	1	155	3	4
10	Instituto Nacional de Formación Profesional y Capacitación para el Desarrollo Humano	438	560	504	546	-66	14	-4	2	-62	12
11	Instituto Panameño de Habilitación Especial	2,089	1,779	2,091	1,780	-2	-1	4	10	-6	-11
12	Autoridad Nacional para la Innovación Gubernamental	237	124	239	124	-2	-	2	1	-4	-1
13	Instituto Panameño Autónomo Cooperativo	351	397	343	393	8	4	5	6	3	-2
14	Autoridad de Turismo de Panamá	350	343	455	413	-105	-70	-98	-41	-7	-29
15	Instituto Conmemorativo Gorgas de Estudios de la Salud	350	290	354	291	-4	-1	-2	-1	-2	-
16	Registro Público de Panamá	641	730	632	727	9	3	3	1	6	2
17	Universidad Autónoma de Chiriquí	2,821	1,907	2,943	1,973	-122	-66	-125	-70	3	4
18	Universidad de Panamá	11,558	8,784	10,869	8,840	689	-56	750	-24	-61	-32
19	Universidad Especializada de Las Américas	913	947	643	732	270	215	266	202	4	13
20	Universidad Tecnológica de Panamá	4,976	2,879	4,207	2,811	769	68	-32	41	801	27
21	Universidad Marítima Internacional de Panamá	280	193	285	194	-5	-1	-4	-1	-1	-
22	Sistema Estatal de Radio y Televisión	337	349	342	352	-5	-3	-	-	-5	-3
23	Autoridad Panameña de Seguridad de Alimentos	322	298	323	288	-10	10	-	-	-1	10
24	Dirección General de Contrataciones Públicas	121	85	120	83	1	2	-	-	1	2
25	Secretaría Nacional de Ciencia, Tecnología e Innovación	285	164	264	158	21	6	-	-	21	6
26	Autoridad de los Recursos Acuáticos	369	356	356	345	13	11	-1	-1	14	12
27	Tribunal Administrativo de Contrataciones Públicas	64	44	64	44	-	-	-	-	-	-
28	Autoridad de la Micro, Pequeña y Mediana Empresa	243	205	244	208	-1	-3	1	-1	-2	-2
29	Zona Franca del Barú	10	13	10	14	-	-1	-	-	-	-1
30	Secretaría Nacional de Discapacidad	222	222	231	220	-9	2	-	-	-9	2
31	Autoridad Nacional de Aduanas	1,152	1,590	1,229	1,563	-77	27	-72	31	-5	-4
32	Instituto Nacional de la Mujer	124	137	115	94	9	43	3	3	14	40
33	Secretaría Nacional de Niñez, Adolescencia y Familia	165	195	158	188	7	7	3	3	4	4
34	Autoridad Nacional de Administración de Tierras	789	845	797	850	-8	-5	-	-	-8	-5
35	Autoridad de Pasaportes de Panamá	104	104	104	103	-	1	-	-	-	1
36	Autoridad Nacional de Transparencia y Acceso a la Información	75	49	74	47	1	2	-	-	1	2

**Cuadro No.9 DIFERENCIAS EN EL SUELDO BRUTO MENSUAL Y NÚMERO DE FUNCIONARIOS, PERMANENTES Y EVENTUALES, EN EL SECTOR PÚBLICO:  
MARZO 2016 - FEBRERO 2016 (Conclusión)**

No	ENTIDAD	TOTALES MARZO 2016		TOTALES FEBRERO 2016		DIFERENCIAS TOTALES		DIFERENCIAS EVENTUALES <sup>1/</sup>		DIFERENCIAS PERMANENTES	
		SUELDO BRUTO (en miles de B./.)	FUNCIONARIOS	SUELDO BRUTO (en miles de B./.)	FUNCIONARIOS	SUELDO BRUTO (en miles de B./.)	FUNCIONARIOS	SUELDO BRUTO (en miles de B./.)	FUNCIONARIOS	SUELDO BRUTO (en miles de B./.)	FUNCIONARIOS
	<b>Empresas Públicas</b>	<b>12,084</b>	<b>14,054</b>	<b>12,259</b>	<b>13,868</b>	<b>-175</b>	<b>186</b>	<b>192</b>	<b>15</b>	<b>-367</b>	<b>171</b>
38	Autoridad Marítima de Panamá	1,623	1,578	1,627	1,581	-4	-3	-	-	-4	-3
39	Bingos Nacionales	28	43	28	43	-	-	-	-	-	-
40	Autoridad Aeronáutica Civil	904	821	904	822	-	-1	-3	-	3	-1
41	Aeropuerto Internacional de Tocumen, S.A. <sup>3/</sup>	1,321	1,337	1,301	1,476	20	-139	-	-	20	-139
42	Instituto de Acueductos y Alcantarillados Nacionales	2,912	3,047	2,706	3,084	206	-37	259	-2	-53	-35
43	Instituto de Mercadeo Agropecuario	498	707	501	703	-3	4	2	2	-5	2
44	Empresa de Transmisión Eléctrica, S.A.	462	797	789	451	-327	346	-	-	-327	346
45	Lotería Nacional de Beneficencia	1,313	1,955	1,306	1,962	7	-7	-3	3	10	-10
46	Zona Libre de Colón	573	716	586	713	-13	3	-9	-	-4	3
47	Empresa de Generación Eléctrica, S. A.	46	26	45	25	1	1	-	-	1	1
48	Agencia del Área Económica Especial Panamá Pacífico	156	111	159	112	-3	-1	-	-	-3	-1
49	Autoridad de Aseo Urbano y Domiciliario	1,745	2,583	1,800	2,571	-55	12	-54	12	-1	-
50	Empresa Nacional de Autopistas, S.A.	55	18	46	17	9	1	-	-	9	1
51	Empresa Metro de Panamá, S.A.	448	315	461	308	-13	7	-	-	-13	7
	<b>Intermediarios Financieros</b>	<b>8,185</b>	<b>7,003</b>	<b>8,113</b>	<b>6,968</b>	<b>72</b>	<b>35</b>	<b>-22</b>	<b>64</b>	<b>94</b>	<b>-29</b>
52	Superintendencia de Bancos	720	433	718	432	2	1	-	-	2	1
53	Banco de Desarrollo Agropecuario	697	721	681	709	16	12	10	10	6	2
54	Banco Hipotecario Nacional	125	322	139	321	-14	1	-1	2	-13	-1
55	Banco Nacional de Panamá	3,998	3,183	3,952	3,206	46	-23	-4	-1	50	-22
56	Caja de Ahorros	2,163	1,872	2,150	1,935	13	-63	-9	-12	22	-51
57	Superintendencia del Mercado de Valores	221	109	231	108	-10	1	-	-	-10	1
58	Instituto de Seguro Agropecuario	173	302	153	195	20	107	-18	65	38	42
59	Superintendencia de Seguros y Reaseguros	88	61	89	62	-1	-1	-	-	-1	-1
	<b>Total del Sector Público</b>	<b>243,640</b>	<b>212,994</b>	<b>241,492</b>	<b>211,275</b>	<b>2,148</b>	<b>1,719</b>	<b>1,597</b>	<b>1,971</b>	<b>551</b>	<b>-252</b>

<sup>1/</sup> Incluye funcionarios transitorios y contingentes.

<sup>2/</sup> Creado mediante Ley 8 de 25 de marzo de 2015; reemplaza a la Autoridad Nacional del Ambiente.

<sup>3/</sup> La Sociedad Anónima Aeropuerto Internacional de Tocumen es responsable de la administración de cinco aeropuertos internacionales: Enrique Jimenez (Colón), Enrique Malek (Chiriquí), Scarlett Martínez (Coclé), Panamá Pacífico (Panamá Oeste) y Tocumen (Panamá).

**Cuadro No.10 SUELDO BRUTO MENSUAL Y NÚMERO DE FUNCIONARIOS, PERMANENTES Y EVENTUALES, EN EL SECTOR PÚBLICO:  
MARZO DE 2015**

No.	ENTIDAD	PERMANENTES			EVENTUALES 2/			TOTALES		
		SUELDO BRUTO 1/ (en miles de B./.) (1)	FUNCIONARIOS (2)	SUELDO PROMEDIO (en Balboas) (3)=(1)/(2)*1000	SUELDO BRUTO (en miles de B./.) (4)	FUNCIONARIOS (5)	SUELDO PROMEDIO (en Balboas) (6)=(4)/(5)*1000	SUELDO BRUTO (en miles de B./.) (7)=(1+4)	FUNCIONARIOS (8)=(2+5)	SUELDO PROMEDIO (en Balboas) (9)=(7)/(8)*1000
	<b>GOBIERNO CENTRAL</b>	<b>129,219</b>	<b>122,208</b>	<b>1,057</b>	<b>6,767</b>	<b>8,460</b>	<b>800</b>	<b>135,987</b>	<b>130,668</b>	<b>1,041</b>
1	Asamblea Nacional	1,779	1,597	1,114	9	7	1,353	1,789	1,604	1,115
2	Contraloría General	3,728	2,704	1,379	608	636	956	4,336	3,340	1,298
3	Presidencia	1,930	1,912	1,010	94	92	1,018	2,024	2,004	1,010
	Servicio de Protección Institucional (SPI)	1,734	1,726	1,004	2	4	483	1,736	1,730	1,003
4	Gobierno	2,148	3,051	704	131	73	1,795	2,279	3,124	729
5	Seguridad Pública	23,589	25,834	913	547	525	1,042	24,136	26,359	916
6	Relaciones Exteriores	619	576	1,074	58	31	1,868	676	607	1,114
7	Educación	54,655	47,663	1,147	3,018	4,559	662	57,674	52,222	1,104
8	Comercio e Industrias	687	778	883	135	143	944	822	921	892
9	Obras Públicas	1,491	2,470	604	113	168	675	1,605	2,638	608
10	Desarrollo Agropecuario	2,131	2,089	1,020	60	57	1,051	2,191	2,146	1,021
11	Salud	18,405	14,749	1,248	422	638	661	18,827	15,387	1,224
12	Trabajo y Desarrollo Laboral	691	884	782	265	245	1,082	957	1,129	847
13	Vivienda y Ordenamiento Territorial	709	1,033	687	-	-	..	709	1,033	687
14	Economía y Finanzas	2,679	2,494	1,074	750	668	1,122	3,429	3,162	1,084
15	Desarrollo Social	929	1,495	622	33	55	594	962	1,550	621
16	Órgano Judicial	4,163	3,642	1,143	236	176	1,340	4,399	3,818	1,152
17	Procuraduría General de la Nación	3,685	3,906	943	8	10	755	3,692	3,916	943
18	Tribunal Electoral	1,698	2,209	768	273	364	751	1,971	2,573	766
19	Procuraduría de la Administración	168	157	1,070	6	9	628	174	166	1,046
20	Fiscalía General Electoral	154	135	1,143	-	-	..	154	135	1,143
21	Tribunal de Cuentas	143	96	1,488	-	-	..	143	96	1,488
22	Fiscalía de Cuentas	140	101	1,390	-	-	..	140	101	1,390
23	Defensoría del Pueblo	187	185	1,010	-	-	..	187	185	1,010
24	Tribunal Administrativo Tributario	102	69	1,472	-	-	..	102	69	1,472
	Asamblea de Representantes	874	653	1,338	-	-	..	874	653	1,338
	<b>SECTOR DESCENTRALIZADO</b>	<b>80,910</b>	<b>64,858</b>	<b>1,247</b>	<b>7,937</b>	<b>9,829</b>	<b>807</b>	<b>88,847</b>	<b>74,687</b>	<b>1,190</b>
	<b>INSTITUCIONES DESCENTRALIZADAS</b>	<b>62,920</b>	<b>46,408</b>	<b>1,356</b>	<b>6,983</b>	<b>8,530</b>	<b>819</b>	<b>69,902</b>	<b>54,938</b>	<b>1,272</b>
1	Autoridad del Tránsito y Transporte Terrestre	594	797	745	174	259	674	768	1,056	728
2	Autoridad Nacional de los Servicios Públicos	517	384	1,346	-	-	..	517	384	1,346
3	Autoridad Nacional del Ambiente	1,167	1,309	891	140	130	1,077	1,307	1,439	908
4	Caja de Seguro Social	37,438	24,426	1,533	1,842	1,616	1,140	39,281	26,042	1,508
5	Autoridad de Protección al Consumidor y Defensa de la Competencia	390	413	944	43	28	1,537	433	441	981
6	Sistema de Ahorro y Capitalización	31	20	1,559	15	13	1,141	46	33	1,394
7	Instituto para la Formación y Aprovechamiento de Recursos Humanos	355	488	727	163	227	717	518	715	724
8	Instituto de Investigación Agropecuaria de Panamá	288	509	565	6	14	441	294	523	562
9	Instituto Nacional de Cultura	761	907	840	-	-	..	761	907	840
10	Instituto Panameño de Deportes	263	446	590	233	358	650	496	804	617
11	Instituto Nal. de Formación Profesional y Capacitación para el Desarrollo Humano	284	405	702	55	90	610	339	495	685
12	Instituto Panameño de Rehabilitación Especial	2,030	1,742	1,165	38	25	1,520	2,068	1,767	1,170
13	Autoridad de Innovación Gubernamental	220	118	1,866	6	3	1,867	226	121	1,866
14	Instituto Panameño Autónomo Cooperativo	214	288	743	47	44	1,063	261	332	786
15	Autoridad de Turismo de Panamá	248	276	898	63	55	1,140	311	331	938
16	Instituto Conmemorativo Gorgas	263	214	1,231	49	69	705	312	283	1,103
17	Registro Público de Panamá	566	652	868	15	7	2,086	581	659	881
18	Universidad Autónoma de Chiriquí	2,028	1,369	1,481	262	436	602	2,290	1,805	1,269
19	Universidad de Panamá	7,343	4,398	1,670	2,825	3,975	711	10,168	8,373	1,214
20	Universidad Especializada de Las Américas	475	477	995	416	558	746	891	1,035	861
21	Universidad Tecnológica de Panamá	3,588	2,622	1,368	207	255	810	3,795	2,877	1,319
22	Universidad Marítima Internacional de Panamá	256	171	1,498	18	18	994	274	189	1,450
23	Sistema Estatal de Radio	284	317	895	-	-	..	284	317	895
24	Autoridad Panameña de Seguridad de Alimentos	280	265	1,058	4	8	503	284	273	1,042
25	Dirección General de Contratación	109	78	1,398	-	-	..	109	78	1,398
26	Secretaría Nacional de Ciencia, Tecnología e Innovación	167	92	1,810	-	-	..	167	92	1,810
27	Autoridad de los Recursos Acuáticos	315	312	1,009	-	-	..	315	312	1,009
28	Tribunal de Contrataciones Públicas	64	44	1,445	-	-	..	64	44	1,445
29	Autoridad de la Micro, Pequeña y Mediana Empresa	106	78	1,356	162	119	1,357	267	197	1,357
30	Zona Franca del Barú	8	11	708	-	-	..	8	11	708
31	Secretaría Nacional de Discapacidad	169	170	996	2	4	531	171	174	985
32	Autoridad Nacional de Aduana	948	1,369	693	187	209	895	1,135	1,578	720
33	Instituto Nacional de la Mujer	88	96	912	9	7	1,252	96	103	935
34	Secretaría Nacional de Niñez, Adolescencia y Familia	153	184	832	4	3	1,184	157	187	838
35	Autoridad Nacional de Administración de Tierras	779	843	924	-	-	..	779	843	924
36	Autoridad de Pasaporte de Panamá	75	83	907	-	-	..	75	83	907
37	Autoridad de Transparencia	56	35	1,597	-	-	..	56	35	1,597

**Cuadro No.10 SUELDO BRUTO MENSUAL Y NÚMERO DE FUNCIONARIOS, PERMANENTES Y EVENTUALES, EN EL SECTOR PÚBLICO:  
MARZO DE 2015 (Conclusión)**

No.	ENTIDAD	PERMANENTES			EVENTUALES <sup>2/</sup>			TOTALES		
		SUELDO BRUTO <sup>1/</sup> (en miles de B/.) (1)	FUNCIONARIOS (2)	SUELDO PROMEDIO (en Balboas) (3)=(1)/(2)*1000	SUELDO BRUTO (en miles de B/.) (4)	FUNCIONARIOS (5)	SUELDO PROMEDIO (en Balboas) (6)=(4)/(5)*1000	SUELDO BRUTO (en miles de B/.) (7)=(1+4)	FUNCIONARIOS (8)=(2+5)	SUELDO PROMEDIO (en Balboas) (9)=(7)/(8)*1000
	<b>EMPRESAS PÚBLICAS</b>	<b>10,471</b>	<b>12,116</b>	<b>864</b>	<b>654</b>	<b>936</b>	<b>699</b>	<b>11,125</b>	<b>13,052</b>	<b>852</b>
38	Autoridad Marítima de Panamá	1,575	1,510	1,043	-	-	..	1,575	1,510	1,043
39	Bingos Nacionales	22	41	547	-	-	..	22	41	547
40	Autoridad Aeronáutica Civil	833	780	1,067	31	19	1,625	863	799	1,081
41	Aeropuerto Internacional de Tocumen	1,170	1,285	910	-	-	..	1,170	1,285	910
42	Instituto de Acueductos y Alcantarillados Nacionales	1,903	2,538	750	235	298	789	2,138	2,836	754
43	Instituto de Mercadeo Agropecuario	213	262	814	280	469	598	494	731	675
44	Empresa de Transmisión Eléctrica, S.A.	727	429	1,696	-	-	..	727	429	1,696
45	Lotería Nacional de Beneficencia	1,201	1,702	706	28	3	9,444	1,229	1,705	721
46	Zona Libre de Colón	602	680	885	7	8	900	609	688	885
47	Empresa de Generación Eléctrica, S. A.	40	23	1,741	-	-	..	40	23	1,741
48	Agencia del Área Económica Especial Panamá Pacífico	153	101	1,518	-	-	..	153	101	1,518
49	Autoridad de Aseo Urbano y Domiciliario	1,474	2,458	600	71	138	512	1,544	2,596	595
50	Empresa Nacional de Autopista, S.A.	32	13	2,497	-	-	..	32	13	2,497
51	Empresa Metro de Panamá, S.A.	526	294	1,789	1	1	1,383	527	295	1,787
	<b>INTERMEDIARIOS FINANCIEROS</b>	<b>7,520</b>	<b>6,334</b>	<b>1,187</b>	<b>300</b>	<b>363</b>	<b>826</b>	<b>7,820</b>	<b>6,697</b>	<b>1,168</b>
52	Superintendencia de Bancos	632	398	1,588	-	-	..	632	398	1,588
53	Banco de Desarrollo Agropecuario	520	607	856	69	59	1,163	588	666	884
54	Banco Hipotecario Nacional	109	314	346	9	22	430	118	336	351
55	Banco Nacional de Panamá	3,842	3,054	1,258	100	122	822	3,942	3,176	1,241
56	Caja de Ahorros	1,998	1,676	1,192	64	93	688	2,062	1,769	1,165
57	Superintendencia del Mercado de Valores	200	96	2,088	9	7	1,321	210	103	2,036
58	Instituto de Seguro Agropecuario	127	126	1,004	48	60	807	175	186	940
59	Superintendencia de Seguros	93	63	1,469	-	-	..	93	63	1,469
	<b>TOTAL DEL SECTOR PÚBLICO</b>	<b>210,129</b>	<b>187,066</b>	<b>1,123</b>	<b>14,704</b>	<b>18,289</b>	<b>804</b>	<b>224,833</b>	<b>205,355</b>	<b>1,095</b>

<sup>1/</sup> No se incluye pago correspondiente a vigencias expiradas.

<sup>2/</sup> Incluye empleados transitorios y contingentes.

<sup>a/</sup> Incluye pago adicional a 277 eventuales por B/.213,102.88, correspondiente al mes de enero.

<sup>b/</sup> Incluye pago por B/.2,824.91 a 123 meteorólogos.

(-) Cantidad nula o cero.

(..) Dato no aplicable

Cuadro No.11 SUELDO BRUTO MENSUAL Y NÚMERO DE FUNCIONARIOS, PERMANENTES Y EVENTUALES, EN EL SECTOR PÚBLICO: FEBRERO DE 2016

No.	ENTIDAD	PERMANENTES			EVENTUALES 2/			TOTALES		
		SUELDO BRUTO 1/ (en miles de B./) (1)	FUNCIONARIOS (2)	SUELDO PROMEDIO (en Balboas) (3)=(1)/(2)*1000	SUELDO BRUTO (en miles de B./) (4)	FUNCIONARIOS (5)	SUELDO PROMEDIO (en Balboas) (6)=(4)/(5)*1000	SUELDO BRUTO (en miles de B./) (7)=(1+4)	FUNCIONARIOS (8)=(2+5)	SUELDO PROMEDIO (en Balboas) (9)=(7)/(8)*1000
	<b>Gobierno Central</b>	<b>140,804</b>	<b>125,735</b>	<b>1,120</b>	<b>6,433</b>	<b>7,590</b>	<b>848</b>	<b>147,237</b>	<b>133,325</b>	<b>1,104</b>
1	Asamblea Nacional	1,869	1,623	1,152	279	131	2,130	2,148	1,754	1,225
2	Contraloría General de la República	4,245	3,226	1,316	189	181	1,044	4,434	3,407	1,301
3	Ministerio de la Presidencia	2,202	2,105	1,046	98	87	1,126	2,300	2,192	1,049
4	Servicio de Protección Institucional (SPI)	1,826	1,840	992	-	-	..	1,826	1,840	992
4	Ministerio de Gobierno	2,570	3,231	795	-	-	..	2,570	3,231	795
5	Ministerio de Seguridad Pública	27,602	27,013	1,022	327	344	951	27,929	27,357	1,021
6	Ministerio de Relaciones Exteriores	723	585	1,236	20	16	1,250	743	601	1,236
7	Ministerio de Educación	55,353	47,365	1,169	2,801	4,228	662	58,154	51,593	1,127
8	Ministerio de Comercio e Industrias	735	761	966	195	209	933	930	970	959
9	Ministerio de Obras Públicas	1,570	2,253	697	128	170	753	1,698	2,423	701
10	Ministerio de Desarrollo Agropecuario	2,299	1,867	1,231	18	35	514	2,317	1,902	1,218
11	Ministerio de Salud	19,558	14,858	1,316	881	850	1,036	20,439	15,708	1,301
12	Ministerio de Trabajo y Desarrollo Laboral	830	845	982	267	258	1,035	1,097	1,103	995
13	Ministerio de Vivienda y Ordenamiento Territorial	715	904	791	-	-	..	715	904	791
14	Ministerio de Economía y Finanzas	2,913	2,375	1,227	1,102	942	1,170	4,015	3,317	1,210
15	Ministerio de Desarrollo Social	967	1,357	713	31	50	620	998	1,407	709
16	Ministerio de Ambiente 3/	1,464	1,438	1,018	69	66	1,045	1,533	1,504	1,019
17	Órgano Judicial	4,882	4,065	1,201	-	-	..	4,882	4,065	1,201
18	Procuraduría General de la Nación	4,629	4,197	1,103	-	-	..	4,629	4,197	1,103
19	Tribunal Electoral	2,070	2,398	863	28	23	1,217	2,098	2,421	867
20	Procuraduría de la Administración	192	173	1,110	-	-	..	192	173	1,110
21	Fiscalía General Electoral	167	147	1,136	-	-	..	167	147	1,136
22	Tribunal de Cuentas	147	99	1,485	-	-	..	147	99	1,485
23	Fiscalía General de Cuentas	134	196	1,396	-	-	..	134	196	1,396
24	Defensoría del Pueblo	193	192	1,005	-	-	..	193	192	1,005
25	Tribunal Administrativo Tributario	97	67	1,448	-	-	..	97	67	1,448
	Asamblea de Representantes	852	655	1,301	-	-	..	852	655	1,301
	<b>Sector Descentralizado</b>	<b>87,093</b>	<b>68,765</b>	<b>1,267</b>	<b>7,162</b>	<b>9,185</b>	<b>780</b>	<b>94,255</b>	<b>77,950</b>	<b>1,209</b>
	<b>Instituciones Descentralizadas</b>	<b>67,635</b>	<b>49,053</b>	<b>1,379</b>	<b>6,248</b>	<b>8,061</b>	<b>775</b>	<b>73,883</b>	<b>57,114</b>	<b>1,294</b>
1	Autoridad del Tránsito y Transporte Terrestre	578	776	745	218	205	1,063	796	981	811
2	Autoridad Nacional de los Servicios Públicos	638	435	1,467	-	-	..	638	435	1,467
3	Caja de Seguro Social	40,555	27,747	1,462	1,342	1,375	976	41,897	29,122	1,439
4	Autoridad de Protección al Consumidor y Defensa de la Competencia	419	469	893	-	-	..	419	469	893
5	Sistema de Ahorro y Capitalización	35	21	1,667	12	9	1,333	47	30	1,567
6	Instituto para la Formación y Aprovechamiento de los Recursos Humanos	389	503	773	180	233	773	569	736	773
7	Instituto de Investigación Agropecuaria de Panamá	292	511	571	7	14	500	299	525	570
8	Instituto Nacional de Cultura	733	873	840	-	-	..	733	873	840
9	Instituto Panameño de Deportes	275	408	674	214	154	1,390	489	562	870
	Instituto Nacional de Formación Profesional y Capacitación para el Desarrollo Humano	442	476	929	62	70	886	504	546	923
11	Instituto Panameño de Habilitación Especial	2,040	1,738	1,174	51	42	1,214	2,091	1,780	1,175
12	Autoridad Nacional para la Innovación Gubernamental	233	121	1,926	6	3	2,000	239	124	1,927
13	Instituto Panameño Autónomo Cooperativo	284	345	823	59	48	1,229	343	393	873
14	Autoridad de Turismo de Panamá	251	277	906	204	136	1,500	455	413	1,102
15	Instituto Conmemorativo Gorgas de Estudios de la Salud	324	248	1,306	30	43	698	354	291	1,216
16	Registro Público de Panamá	617	719	858	15	8	1,875	632	727	869
17	Universidad Autónoma de Chiriquí	2,433	1,407	1,729	510	566	901	2,943	1,973	1,492
18	Universidad de Panamá	8,306	4,577	1,815	2,563	4,263	601	10,869	8,840	1,230
19	Universidad Especializada de Las Américas	488	426	1,146	155	306	507	643	732	878
20	Universidad Tecnológica de Panamá	4,026	2,612	1,541	181	199	910	4,207	2,811	1,497
21	Universidad Marítima Internacional de Panamá	252	166	1,518	33	28	1,179	285	194	1,469
22	Sistema Estatal de Radio y Televisión	324	339	956	18	13	1,385	342	352	972
23	Autoridad Panameña de Seguridad de Alimentos	323	288	1,122	-	-	..	323	288	1,122
24	Dirección General de Contrataciones Públicas	120	83	1,446	-	-	..	120	83	1,446
25	Secretaría Nacional de Ciencia, Tecnología e Innovación	264	158	1,671	-	-	..	264	158	1,671
26	Autoridad de los Recursos Acuáticos	348	332	1,048	8	13	615	356	345	1,032
27	Tribunal Administrativo de Contrataciones Públicas	64	44	1,455	-	-	..	64	44	1,455
28	Autoridad de la Micro, Pequeña y Mediana Empresa	115	89	1,292	129	119	1,084	244	208	1,173
29	Zona Franca del Barú	10	14	714	-	-	..	10	14	714
30	Secretaría Nacional de Discapacidad	231	220	1,050	-	-	..	231	220	1,050
31	Autoridad Nacional de Aduanas	989	1,356	729	240	207	1,159	1,229	1,563	786
32	Instituto Nacional de la Mujer	104	87	1,195	11	7	1,571	115	94	1,223
33	Secretaría Nacional de Niñez, Adolescencia y Familia	158	188	840	-	-	..	158	188	840
34	Autoridad Nacional de Administración de Tierras	797	850	938	-	-	..	797	850	938
35	Autoridad de Pasaportes de Panamá	104	103	1,010	-	-	..	104	103	1,010
36	Autoridad Nacional de Transparencia y Acceso a la Información	74	47	1,574	-	-	..	74	47	1,574

**Cuadro No.11 SUELDO BRUTO MENSUAL Y NÚMERO DE FUNCIONARIOS, PERMANENTES Y EVENTUALES, EN EL SECTOR PÚBLICO:  
FEBRERO DE 2016**

No.	ENTIDAD	PERMANENTES			EVENTUALES 2/			TOTALES		
		SUELDO BRUTO 1/ (en miles de B/.) (1)	FUNCIONARIOS (2)	SUELDO PROMEDIO (en Balboas) (3)=(1)/(2)*1000	SUELDO BRUTO (en miles de B/.) (4)	FUNCIONARIOS (5)	SUELDO PROMEDIO (en Balboas) (6)=(4)/(5)*1000	SUELDO BRUTO (en miles de B/.) (7)=(1+4)	FUNCIONARIOS (8)=(2+5)	SUELDO PROMEDIO (en Balboas) (9)=(7)/(8)*1000
	<b>Empresas Públicas</b>	<b>11,571</b>	<b>13,009</b>	<b>889</b>	<b>688</b>	<b>859</b>	<b>801</b>	<b>12,259</b>	<b>13,868</b>	<b>884</b>
37	Autoridad Marítima de Panamá	1,627	1,581	1,029	-	-	..	1,627	1,581	1,029
38	Bingos Nacionales	28	43	651	-	-	..	28	43	651
39	Autoridad Aeronáutica Civil	870	804	1,082	34	18	1,889	904	822	1,100
40	Aeropuerto Internacional de Tocumen, S.A. 4/	1,301	1,476	881	-	-	..	1,301	1,476	881
41	Instituto de Acueductos y Alcantarillados Nacionales	2,485	2,822	881	221	262	844	2,706	3,084	877
42	Instituto de Mercadeo Agropecuario	239	261	916	262	442	593	501	703	713
43	Empresa de Transmisión Eléctrica, S.A.	789 a/	451	1,749	-	-	..	789 a/	451	1,749
44	Lotería Nacional de Beneficencia	1,295	1,959	661	11	3	3,667	1,306	1,962	666
45	Zona Libre de Colón	552	691	799	34	22	1,545	586	713	822
46	Empresa de Generación Eléctrica, S. A.	45	25	1,800	-	-	..	45	25	1,800
47	Agencia del Área Económica Especial Panamá Pacífico	159	112	1,420	-	-	..	159	112	1,420
48	Autoridad de Aseo Urbano y Domiciliario	1,674	2,459	681	126	112	1,125	1,800	2,571	700
49	Empresa Nacional de Autopistas, S.A.	46	17	2,706	-	-	..	46	17	2,706
50	Empresa Metro de Panamá, S.A.	461	308	1,497	-	-	..	461	308	1,497
	<b>Intermediarios Financieros</b>	<b>7,887</b>	<b>6,703</b>	<b>1,177</b>	<b>226</b>	<b>265</b>	<b>853</b>	<b>8,113</b>	<b>6,968</b>	<b>1,164</b>
51	Superintendencia de Bancos	718	432	206	-	-	..	718	432	1,662
52	Banco de Desarrollo Agropecuario	635	661	961	46	48	958	681	709	961
53	Banco Hipotecario Nacional	128	306	418	11	15	733	139	321	433
54	Banco Nacional de Panamá	3,896	3,148	1,238	56	58	966	3,952	3,206	1,233
55	Caja de Ahorros	2,095	1,859	1,127	55	76	724	2,150	1,935	1,111
56	Superintendencia del Mercado de Valores	231	108	2,139	-	-	..	231	108	2,139
57	Instituto de Seguro Agropecuario	95	127	748	58	68	853	153	195	785
58	Superintendencia de Seguros y Reaseguros	89	62	1,435	-	-	..	89	62	1,435
	<b>Total del Sector Público</b>	<b>227,897</b>	<b>194,500</b>	<b>1,172</b>	<b>13,595</b>	<b>16,775</b>	<b>810</b>	<b>241,492</b>	<b>211,275</b>	<b>1,143</b>

1/ No se incluye pago correspondiente a vigencias expiradas.

2/ Incluye empleados transitorios y contingentes.

3/ Creado mediante Ley 8 de 25 de marzo de 2015; reemplaza a la Autoridad Nacional del Ambiente.

4/ La Sociedad Anónima Aeropuerto Internacional de Tocumen es responsable de la administración de cinco aeropuertos internacionales: Enrique Jimenez (Colón), Enrique Malek (Chiriquí), Scarlett Martínez (Coclé), Panamá Pacífico (Panamá Oeste) y Tocumen (Panamá).

a/ Incluye pago por B/.2,743 a 120 observadores meteorológicos.

(-) Cantidad nula o cero.

(..) Dato no aplicable