



REPÚBLICA DE PANAMÁ  
CONTRALORÍA GENERAL DE LA REPÚBLICA

INFORME DE LA PLANILLA DEL SECTOR PÚBLICO  
Al 30 de noviembre de 2015



Diciembre de 2015

REPÚBLICA DE PANAMÁ  
CONTRALORÍA GENERAL DE LA REPÚBLICA

Dirección de Asesoría Económica y Financiera

FEDERICO HUMBERT  
Contralor General

NITZIA R. DE VILLARREAL  
Subcontralora General

CARLOS A. GARCÍA MOLINO  
Secretario General

ELOY FISHER  
Director

Unidad de Análisis e Informes Especiales

Asesores Económico-Financieros

María De L. Nájera S.  
(Coordinadora)

Luis A. De Gracia R.

## ÍNDICE GENERAL

	Pág.
<b>RESUMEN</b>	vi
<b>PLANILLA DEL SECTOR PÚBLICO AL MES DE NOVIEMBRE DE 2015</b>	
<b>1 NÚMERO DE FUNCIONARIOS</b>	<b>1</b>
A. COMPORTAMIENTO MENSUAL Y PROMEDIO DE ENERO-NOVIEMBRE 2015 Y 2014	1
B. GOBIERNO CENTRAL	1
B.1 FUNCIONARIOS PERMANENTES Y EVENTUALES	1
B.2 FUNCIONARIOS PERMANENTES	2
B.3 FUNCIONARIOS EVENTUALES	3
C. SECTOR DESCENTRALIZADO	3
C.1 FUNCIONARIOS PERMANENTES Y EVENTUALES	3
C.2 FUNCIONARIOS PERMANENTES	4
C.3 FUNCIONARIOS EVENTUALES	4
<b>2 SUELDO BRUTO</b>	<b>5</b>
A. COMPORTAMIENTO MENSUAL Y ACUMULADO DE ENERO-NOVIEMBRE 2015 Y 2014	5
B. GOBIERNO CENTRAL	5
B.1 SUELDO BRUTO TOTAL	5
B.2 SUELDO BRUTO PERMANENTES	6
B.3 SUELDO BRUTO EVENTUALES	6
C. SECTOR DESCENTRALIZADO	7
C.1 SUELDO BRUTO TOTAL	7
C.2 SUELDO BRUTO PERMANENTES	7
C.3 SUELDO BRUTO EVENTUALES	8

## ÍNDICE DE CUADROS

	<b>Pág.</b>
<b>PLANILLA DEL SECTOR PÚBLICO, AL MES DE NOVIEMBRE DE 2015 Y 2014</b>	
CUADRO No.1 NÚMERO DE FUNCIONARIOS DEL SECTOR PÚBLICO, ENERO-NOVIEMBRE: AÑOS 2015 Y 2014	1
CUADRO No.2 SUELDO BRUTO DE LA PLANILLA DEL SECTOR PÚBLICO, ENERO-NOVIEMBRE: AÑOS 2015 Y 2014	5
CUADRO No.3 NÚMERO DE FUNCIONARIOS PERMANENTES Y EVENTUALES EN EL SECTOR PÚBLICO, ENERO-NOVIEMBRE DE 2015	9
CUADRO No.4 SUELDO BRUTO MENSUAL Y ACUMULADO DE FUNCIONARIOS PERMANENTES Y EVENTUALES EN EL SECTOR PÚBLICO: ENERO-NOVIEMBRE DE 2015	11
CUADRO No.5 NÚMERO DE FUNCIONARIOS PERMANENTES Y EVENTUALES EN EL SECTOR PÚBLICO: ENERO-NOVIEMBRE DE 2014	13
CUADRO No.6 SUELDO BRUTO MENSUAL Y ACUMULADO DE FUNCIONARIOS PERMANENTES Y EVENTUALES DEL SECTOR PÚBLICO: ENERO-NOVIEMBRE DE 2014	15
CUADRO No.7 SUELDO BRUTO MENSUAL Y NÚMERO DE FUNCIONARIOS, PERMANENTES Y EVENTUALES, EN EL SECTOR PÚBLICO: NOVIEMBRE DE 2015	17
CUADRO No.8 DIFERENCIAS EN EL SUELDO BRUTO MENSUAL Y NÚMERO DE FUNCIONARIOS, PERMANENTES Y EVENTUALES, EN EL SECTOR PÚBLICO: NOVIEMBRE 2015-NOVIEMBRE 2014	19
CUADRO No.9 DIFERENCIAS EN EL SUELDO BRUTO MENSUAL Y NÚMERO DE FUNCIONARIOS, PERMANENTES Y EVENTUALES, EN EL SECTOR PÚBLICO: NOVIEMBRE 2015-OCTUBRE 2015	21
CUADRO No.10 SUELDO BRUTO MENSUAL Y NÚMERO DE FUNCIONARIOS PERMANENTES Y EVENTUALES, EN EL SECTOR PÚBLICO: NOVIEMBRE DE 2014	23
CUADRO No.11 SUELDO BRUTO MENSUAL Y NÚMERO DE FUNCIONARIOS, PERMANENTES Y EVENTUALES, EN EL SECTOR PÚBLICO: OCTUBRE DE 2015	25

## ÍNDICE DE GRÁFICAS

Pág.

<b>PLANILLA DEL SECTOR PÚBLICO</b>		
<b>I. NÚMERO DE FUNCIONARIOS AL MES DE NOVIEMBRE DE 2015</b>		
GOBIERNO CENTRAL		
GRÁFICA No.1	NÚMERO DE FUNCIONARIOS PERMANENTES Y EVENTUALES DEL GOBIERNO CENTRAL, ENERO-NOVIEMBRE, AÑOS: 2015 Y 2014	2
GRÁFICA No.2	NÚMERO DE FUNCIONARIOS PERMANENTES DEL GOBIERNO CENTRAL, ENERO-NOVIEMBRE, AÑOS: 2015 Y 2014	2
GRÁFICA No.3	NÚMERO DE FUNCIONARIOS EVENTUALES DEL GOBIERNO CENTRAL, ENERO-NOVIEMBRE, AÑOS: 2015 Y 2014	3
SECTOR DESCENTRALIZADO		
GRÁFICA No.4	NÚMERO DE FUNCIONARIOS PERMANENTES Y EVENTUALES DEL SECTOR DESCENTRALIZADO, ENERO-NOVIEMBRE, AÑOS: 2015 Y 2014	3
GRÁFICA No.5	NÚMERO DE FUNCIONARIOS PERMANENTES DEL SECTOR DESCENTRALIZADO, ENERO-NOVIEMBRE, AÑOS: 2015 Y 2014	4
GRÁFICA No.6	NÚMERO DE FUNCIONARIOS EVENTUALES DEL SECTOR DESCENTRALIZADO, ENERO-NOVIEMBRE, AÑOS: 2015 Y 2014	4
<b>II. SUELDO BRUTO AL MES DE NOVIEMBRE DE 2015</b>		
GOBIERNO CENTRAL		
GRÁFICA No.7	SUELDO BRUTO DE FUNCIONARIOS PERMANENTES Y EVENTUALES DEL GOBIERNO CENTRAL: ENERO-NOVIEMBRE, AÑOS: 2015 Y 2014	5
GRÁFICA No.8	SUELDO BRUTO DE FUNCIONARIOS PERMANENTES DEL GOBIERNO CENTRAL: ENERO-NOVIEMBRE, AÑOS: 2015 Y 2014	6
GRÁFICA No.9	SUELDO BRUTO DE FUNCIONARIOS EVENTUALES DEL GOBIERNO CENTRAL: ENERO-NOVIEMBRE, AÑOS: 2015 Y 2014	6
SECTOR DESCENTRALIZADO		
GRÁFICA No.10	SUELDO BRUTO DE FUNCIONARIOS PERMANENTES Y EVENTUALES DEL SECTOR DESCENTRALIZADO, ENERO-NOVIEMBRE, AÑOS: 2015 Y 2014	7
GRÁFICA No.11	SUELDO BRUTO DE FUNCIONARIOS PERMANENTES DEL SECTOR DESCENTRALIZADO, ENERO-NOVIEMBRE, AÑOS: 2015 Y 2014	7
GRÁFICA No.12	SUELDO BRUTO DE FUNCIONARIOS EVENTUALES DEL SECTOR DESCENTRALIZADO, ENERO-NOVIEMBRE, AÑOS: 2015 Y 2014	8

## **RESUMEN**

### **PLANILLA DEL SECTOR PÚBLICO**

1. La planilla del Sector Público registró en el mes noviembre de 2015, un total de 216,286 funcionarios y un sueldo bruto de B/.244.6 millones.
2. La planilla de noviembre de 2015 registra un total de 216,286 funcionarios, de los cuales 194,450 son permanentes y 21,836 son eventuales. Del total de funcionarios, 137,663 corresponden al Gobierno Central y 78,623 al Sector Descentralizado.
3. Del total del sueldo bruto de la planilla de noviembre de 2015 (B/.244.6 millones), B/.225.8 millones corresponden a permanentes y B/.18.8 millones a eventuales. En la composición por sector, B/.150.1 millones pertenecen al Gobierno Central y B/.94.5 millones al Sector Descentralizado.
4. La planilla de noviembre de 2015 con respecto a noviembre de 2014, refleja un aumento neto de B/.22.4 millones en el sueldo bruto, de los cuales B/.23.5 millones corresponden a funcionarios permanentes; y una disminución de B/.1.0 millones a los funcionarios eventuales.
5. Entre noviembre de 2014 y noviembre de 2015 el Sector Público registró un aumento de 6,838 funcionarios, en los que disminuyeron 1,509 eventuales y aumentaron 8,347 funcionarios permanentes.
6. La tasa de crecimiento del número de funcionarios de noviembre de 2015 con respecto a igual período de 2014 fue de 3.3% y la tasa de crecimiento de los salarios pagados en el mismo período fue de 10.1%.
7. De octubre a noviembre de 2015 se registró un aumento neto de 1,953 funcionarios, en los que los permanentes aumentaron en 2,431, y los eventuales disminuyeron en 478. En el total de aumentos destacan las siguientes instituciones: la Caja de Seguro Social con 2,167, la Universidad Tecnológica de Panamá con 290, el Ministerio de Educación con 175, y la Asamblea Nacional con 95.
8. La planilla del mes de noviembre de 2015, con respecto al mes de octubre de 2015, registró un aumento neto de B/.1.4 millones en el sueldo bruto, B/.2.2 millones en permanentes y una disminución de B/.0.7 millones en eventuales.
9. Entre octubre y noviembre de 2015, la tasa de crecimiento de funcionarios permanentes aumentó en 1.3% y la de eventuales disminuyó en 2.1%.
10. En la misma línea de comparación anterior, el monto de salarios pagados a funcionarios permanentes aumentó en 1.0% y el pagado a funcionarios eventuales disminuyó en 3.8%.
11. Reiteramos nuestra recomendación de que la tasa de contratación de personal a laborar en el Estado, se dé sobre lo estrictamente necesario en el marco de los objetivos, los planes estratégicos institucionales, los programas de trabajo, requerimientos reales orientados a aumentar su productividad y el logro de las metas que tiene cada institución pública, dando cumplimiento a las normas y disposiciones administrativas que guarden el ordenamiento institucional.

## PLANILLA DEL SECTOR PÚBLICO AL MES DE NOVIEMBRE DE 2015

El presente Informe de la Planilla del Sector Público corresponde a los salarios pagados en el período: Enero-Noviembre de 2015. La fuente de esta información la constituyen los registros centrales de pago de la Contraloría General de la República y los informes de planillas que nos remiten las instituciones.

Actualmente, la planilla consta de ochenta y tres (83) entidades conformadas de la siguiente manera: 25 del Gobierno Central, 36 de las Instituciones Descentralizadas, 14 de las Empresas Públicas y 8 de los Intermediarios Financieros; excluye a la Autoridad del Canal, los Bomberos y los municipios con excepción del pago a los Representantes de Corregimiento. Igualmente se excluyen los pagos por horas extras, vigencias expiradas, XIII mes, gastos de representación, jubilaciones y funcionarios eventuales de proyectos de inversión.

### PLANILLA DEL SECTOR PÚBLICO

#### 1. NÚMERO DE FUNCIONARIOS

##### A. Comportamiento Mensual y Promedio de Enero–Noviembre 2015 y 2014

Al mes de noviembre de 2015, la planilla pagada del Sector Público registró un aumento promedio de 3,176 funcionarios (1.5%) al ser comparado con el mismo período del 2014.

Cuadro No.1 NÚMERO DE FUNCIONARIOS DEL SECTOR PÚBLICO  
ENERO-NOVIEMBRE: AÑOS 2015 Y 2014

MES	2015	2014	DIFERENCIA	VARIACIÓN PORCENTUAL
Enero	194,855	194,361	494	0.3
Febrero	203,409	203,554	-145	-0.1
Marzo	205,355	204,904	451	0.2
Abril	206,016	205,794	222	0.1
Mayo	207,689	207,398	291	0.1
Junio	211,488	208,682	2,806	1.3
Julio	212,755	206,502	6,253	3.0
Agosto	212,841	206,625	6,216	3.0
Septiembre	214,120	207,565	6,555	3.2
Octubre	214,333	209,381	4,952	2.4
Noviembre	216,286	209,448	6,838	3.3
<b>Promedio</b>	<b>209,013</b>	<b>205,838</b>	<b>3,176</b>	<b>1.5</b>

La planilla de noviembre de 2015, registró un total de 216,286 funcionarios, de los cuales 194,450 son permanentes y 21,836 son eventuales. (Ver Cuadro No.7)

De este total (216,286 funcionarios en noviembre de 2015), 137,663 corresponden al Gobierno Central y 78,623 al Sector Descentralizado. (Ver Cuadro No.7)

#### B. Gobierno Central

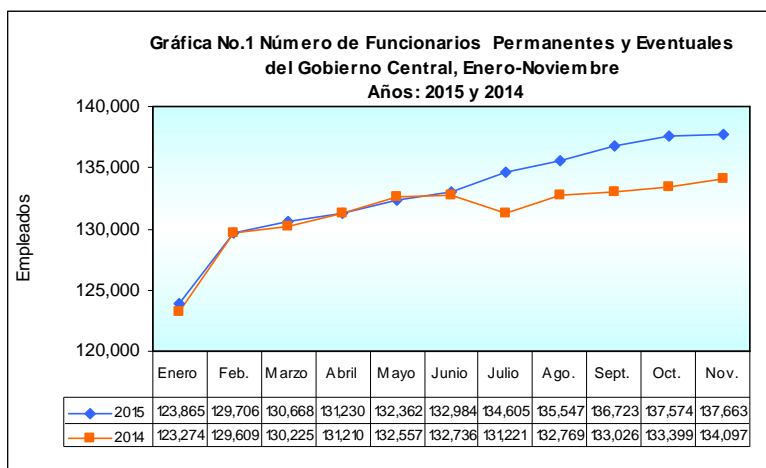
##### **B.1 Funcionarios Permanentes y Eventuales**

En la Gráfica No.1 se muestra el total de funcionarios del Gobierno Central por mes, al 30 de noviembre de 2015 y 2014. En este mes se registró un aumento neto de 3,566 funcionarios, con respecto al mismo mes del 2014. (Ver Cuadro No.8)

Las instituciones que incrementaron el número total de funcionarios en el período noviembre 2014-noviembre 2015 fueron: el Ministerio de Economía y Finanzas en 809, el Ministerio de

Seguridad Pública en 679, el Ministerio de Educación en 584, la Asamblea Nacional en 327, el Ministerio de Comercio e Industrias en 221, el Ministerio de Salud en 183, el Órgano Judicial en 157 y el Servicio de Protección Institucional en 150.

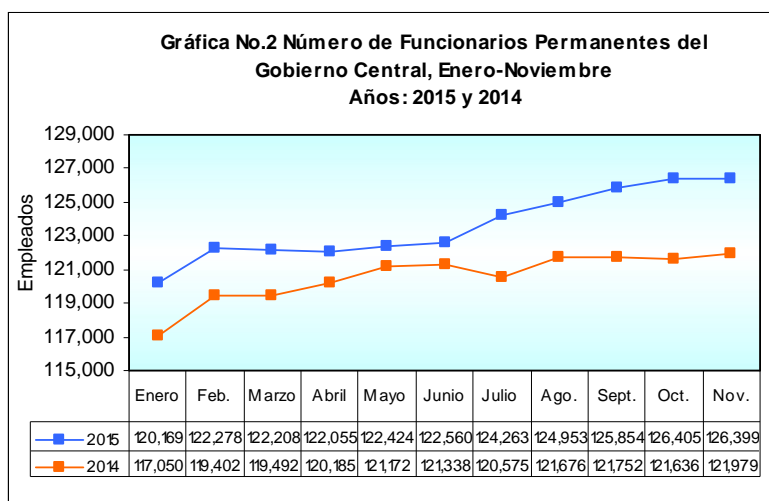
Cabe observar que a partir de agosto de 2015 en el incremento de la planilla del Gobierno Central se incorporan los datos de la antes Autoridad Nacional del Ambiente, hoy Ministerio de Ambiente creado mediante Ley 8 de 25 de marzo de 2015.



Al comparar el mes de noviembre de 2015 con respecto al mes de octubre de 2015, se observa un aumento neto de 89 funcionarios, los que se ubican fundamentalmente en las siguientes Instituciones: Ministerio de Educación con 175, Asamblea Nacional con 95, Órgano Judicial con 44, Ministerio de Ambiente con 34 y la Procuraduría General de la Nación con 31. (Ver Cuadro No.9)

## B.2 Funcionarios Permanentes

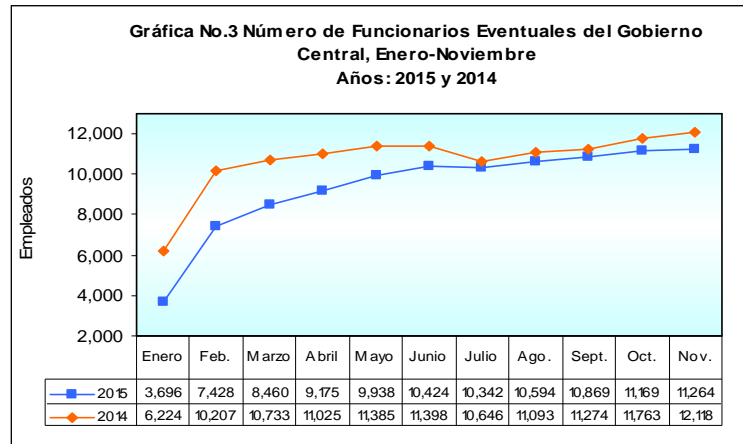
Al comparar el número total de funcionarios permanentes en noviembre de 2015 con noviembre de 2014, se refleja un aumento neto de 4,420 funcionarios. Estos se ubican, fundamentalmente, como sigue: 1,408 del recién creado Ministerio de Ambiente, 832 en el Ministerio de Educación, 631 en el Ministerio de Seguridad Pública, 446 en el Ministerio de Economía y Finanzas, 313 en el Órgano Judicial, 297 en el Ministerio de Gobierno y 274 en el Tribunal Electoral. (Ver cuadro No.8)





### B.3 Funcionarios Eventuales

En el número de funcionarios eventuales del Gobierno Central de noviembre 2015 respecto a noviembre 2014, se observa una disminución neta de 854 funcionarios (7.0%), fundamentalmente por la disminución de 627 en el Tribunal Electoral, 263 en el Ministerio de Gobierno, 248 en el Ministerio de Educación, 237 en la Fiscalía General Electoral, 156 en el Órgano Judicial, 140 en el Ministerio de Vivienda y Ordenamiento Territorial y 139 en el Ministerio de Desarrollo Agropecuario. No obstante, cabe destacar que hubo aumentos en el Ministerio de Economía y Finanzas con 363, en la Asamblea Nacional con 297 y en el Ministerio de Comercio e Industrias con 180. (Ver Cuadro No.8)

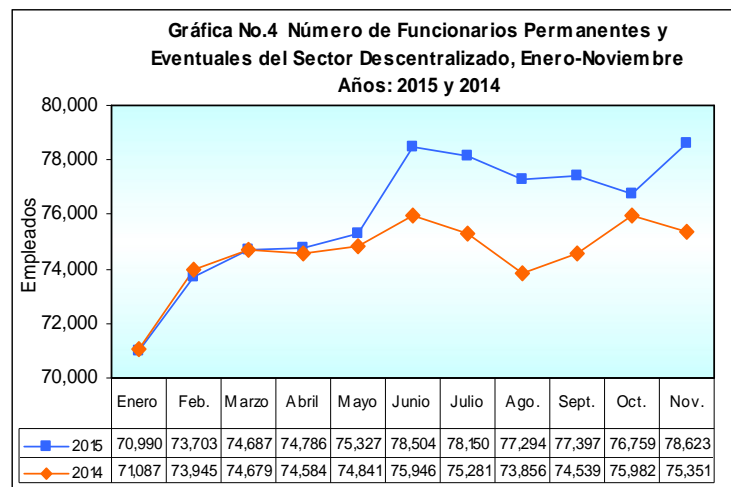


## C. Sector Descentralizado

### C.1 Funcionarios Permanentes y Eventuales

Al 30 de noviembre de 2015, el Sector Descentralizado presentó un total de 78,623 funcionarios; de los cuales, 58,165 son funcionarios de las Instituciones Descentralizadas, 13,646 de las Empresas Públicas y 6,812 de los Intermediarios Financieros. (Ver Cuadro No.7)

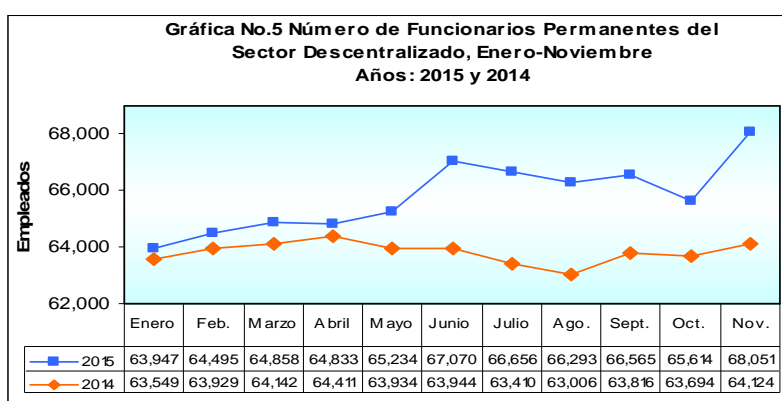
Al comparar el número de funcionarios de noviembre 2015 con noviembre de 2014, se observa un aumento de 3,272 funcionarios y al hacer la comparación de noviembre respecto a octubre de 2015, se observa un aumento de 1,864 funcionarios. (Ver Cuadro No.8 y 9)



## C.2 Funcionarios Permanentes

Al ser comparado con noviembre de 2014, se registra un aumento de 3,927 funcionarios permanentes (6.1%), al pasar de 64,124 funcionarios en noviembre de 2014 a 68,051 funcionarios en noviembre de 2015. Del total de funcionarios permanentes del Sector Descentralizado en la planilla de noviembre 2015, el 71.9% son de las Instituciones Descentralizadas, el 18.6% de las Empresas Públicas y 9.5% de los Intermediarios Financieros. (Ver Cuadro No.7)

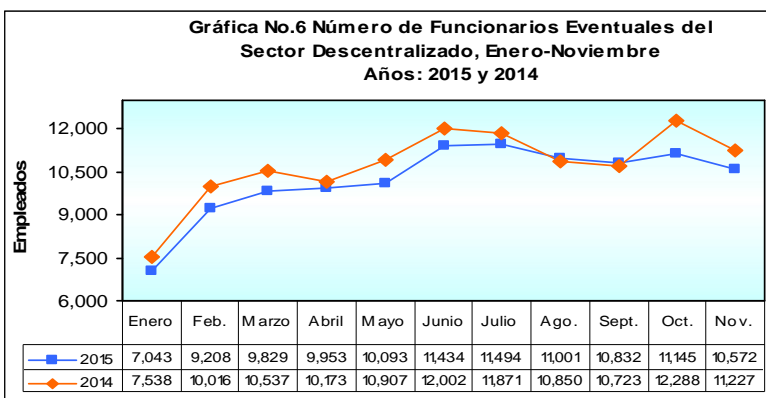
Las instituciones que presentaron un mayor aumento en el número de funcionarios permanentes en el período noviembre 2014-noviembre 2015 fueron: Caja de Seguro Social con 2,914, Lotería Nacional de Beneficencia con 430, la Empresa Metro de Panamá, S.A. con 306, la Universidad de Panamá con 297, el Instituto de Acueductos y Alcantarillados Nacionales con 214, el Aeropuerto Internacional de Tocumen con 163, la y la Universidad Tecnológica de Panamá con 135. (Ver Cuadro No.8)



## C.3 Funcionarios Eventuales

El número de funcionarios eventuales para el mes de noviembre de 2015, con respecto al mismo mes de 2014 presentó una disminución neta de 655 funcionarios (5.8%); las Instituciones Descentralizadas disminuyeron en 441, las Empresas Públicas disminuyeron en 214, mientras que los Intermediarios Financieros no variaron. Las instituciones que influyeron en la disminución fueron: la Lotería Nacional de Beneficencia (269), la Universidad Tecnológica de Panamá (234); la Autoridad Nacional del Ambiente que pasó del Sector Descentralizado al Gobierno Central (233), y la Universidad Especializada de las Américas (179). (Ver Cuadro No.8)

Al comparar la planilla de noviembre respecto al mes anterior, ésta presentó una disminución de 573 funcionarios.



## 2. SUELDO BRUTO

### A. Comportamiento Mensual y Acumulado de Enero – Noviembre 2015 y 2014

El Sueldo Bruto acumulado de la planilla del Sector Público al mes noviembre de 2015 ascendió a B/.2,535.4 millones, lo que refleja un aumento de B/.221.1 millones (9.6%) respecto a igual período de 2014. (Ver Cuadros No.2, No.4 y No.6)

**Cuadro No.2 SUELDO BRUTO DE LA PLANILLA DEL SECTOR PÚBLICO  
ENERO-NOVIEMBRE: AÑOS 2015 Y 2014  
(En miles de B/.)**

MES	2015	2014	DIFERENCIA	VARIACIÓN PORCENTUAL
Enero	210,884	195,726	15,158	7.7
Febrero	216,619	203,436	13,183	6.5
Marzo	224,833	203,196	21,637	10.6
Abril	227,025	204,831	22,194	10.8
Mayo	224,676	208,659	16,017	7.7
Junio	233,482	215,329	18,153	8.4
Julio	238,553	208,779	29,774	14.3
Agosto	238,877	213,089	25,788	12.1
Septiembre	232,636	221,800	10,836	4.9
Octubre	243,169	217,268	25,901	11.9
Noviembre	244,608	222,164	22,444	10.1
<b>Acumulado</b>	<b>2,535,362</b>	<b>2,314,276</b>	<b>221,085</b>	<b>9.6</b>

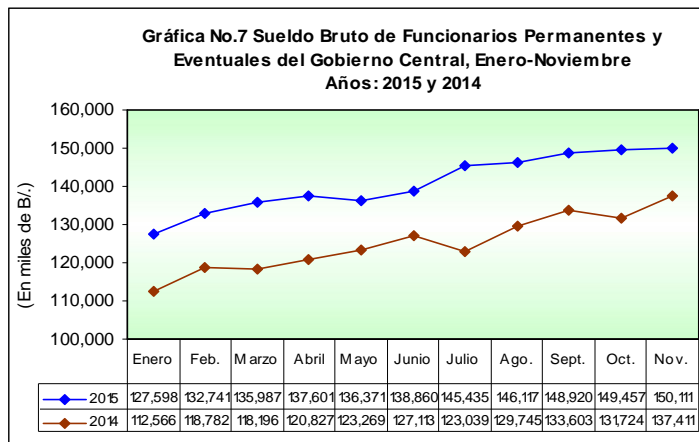
### B. Gobierno Central

#### B.1 Sueldo Bruto Total

La participación del Gobierno Central en la Planilla del Sector Público para el mes de noviembre de 2015 es de 61.4% (B/.150.1 millones). (Ver Cuadro No.4 y No.7)

El Sueldo Bruto de noviembre de 2015 con respecto a octubre de 2015, aumentó en B/.654 mil (0.4%). (Ver Cuadro No.9)

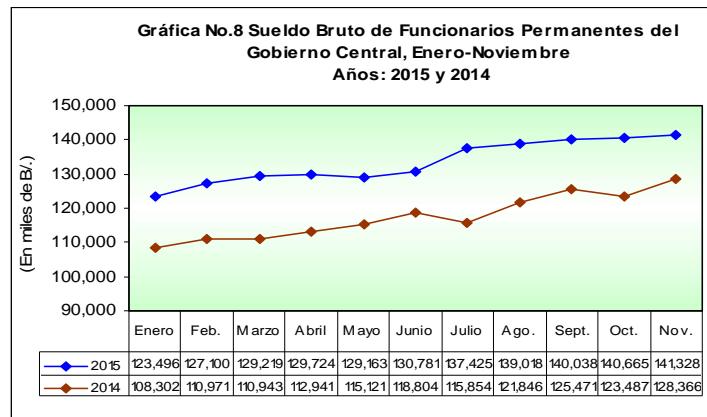
La planilla del Gobierno Central para noviembre de 2015 con respecto a noviembre de 2014, aumentó en B/.12.7 millones al pasar de B/.137.4 millones en el 2014 a B/.150.1 millones en el 2015. (Ver Cuadro No.8)



## B.2 Sueldo Bruto Permanentes

El Sueldo Bruto del personal permanente del Gobierno Central registró, en noviembre de 2015, un aumento de B/.13.0 millones respecto a noviembre de 2014, debido principalmente a los siguientes aumentos: de B/.4.1 millones en el Ministerio de Seguridad Pública, de B/.2.0 millones en el Ministerio de Educación, B/.1.4 millones por el recién creado Ministerio de Ambiente, B/.1.4 millones en la Procuraduría General de la Nación, B/.637 mil en el Ministerio de Economía y Finanzas, B/.554.0 mil en el Órgano Judicial, B/.431 mil en el Ministerio de Gobierno y B/.308 mil en el Ministerio de Desarrollo Agropecuario. (Ver Cuadro No.8)

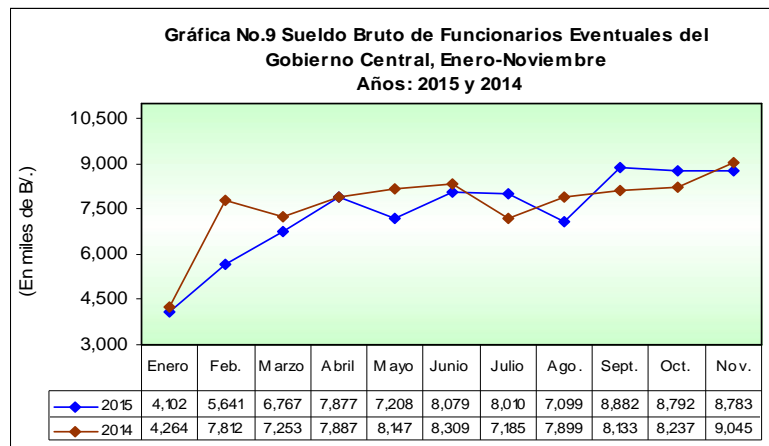
Al ser comparado con el mes anterior, el Sueldo Bruto de los funcionarios permanentes de noviembre de 2015, aumentó en B/.663 mil (0.5%). (Ver Cuadro No.9)



## B.3 Sueldo Bruto Eventuales

Se registró una disminución de B/.262 mil (2.9%), en el Sueldo Bruto de los funcionarios eventuales del Gobierno Central, de noviembre 2015 con respecto a noviembre de 2014 (Ver cuadro No.8). En la disminución neta incidieron principalmente: el Tribunal Electoral con B/.442 mil, el Ministerio de Gobierno con B/.351 mil, la Fiscalía General Electoral con B/.207 mil y el Ministerio de la Presidencia con B/.160 mil.

Del mes de octubre a noviembre de 2015 se registró una disminución de B/.9.0 mil, es decir, 0.1%, al pasar los sueldos brutos de B/.8.79 millones en octubre de 2015 a B/.8.78 millones en noviembre de 2015. (Ver Cuadros No.7, No.9 y No.11)

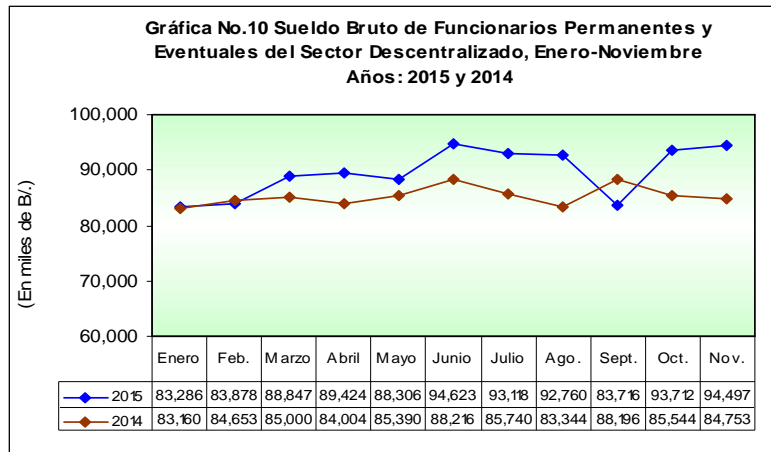


## C. Sector Descentralizado

### C.1 Sueldo Bruto Total

El Sector Descentralizado, registró en el mes de noviembre de 2015 un Sueldo Bruto en funcionarios permanentes y eventuales de B/.94.5 millones (ver cuadro No.7); es decir, un aumento de 11.5% (B/.9.7 millones) al ser comparado con igual período de 2014 (B/.84.8 millones).

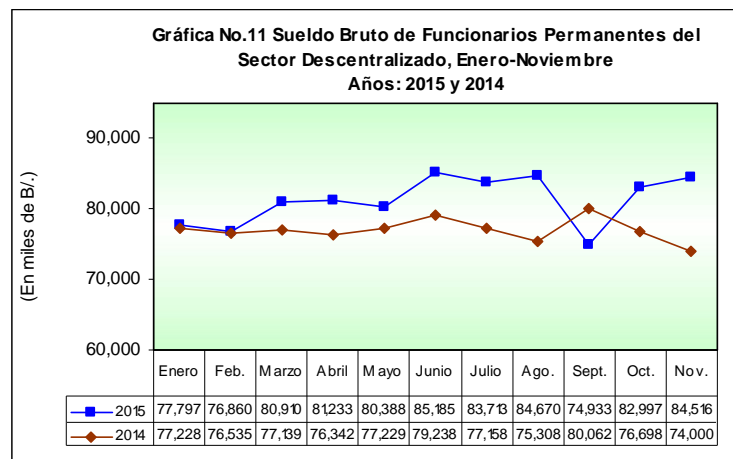
Al ser comparada con el monto del mes de octubre de 2015, registró un aumento de B/.785 mil (0.8%).



### C.2 Sueldo Bruto Permanentes

El Sueldo Bruto de los funcionarios permanentes del Sector Descentralizado a noviembre de 2015 alcanzó un monto de B/.84.5 millones; es decir, un aumento de 14.2% (B/.10.5 millones) respecto a noviembre de 2014.

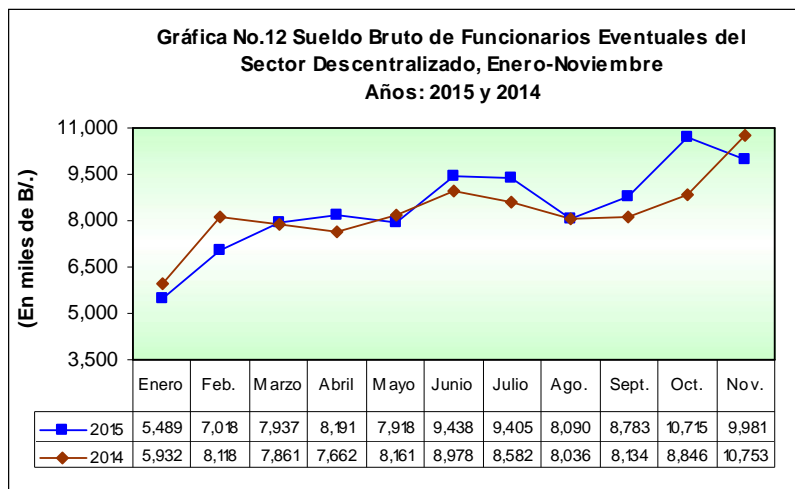
Las instituciones que registraron los mayores aumentos fueron: la Caja de Seguro Social con B/.4.2 millones, la Universidad de Panamá con B/.3.0 millones, la Universidad Autónoma de Chiriquí con B/.1.4 millones, Empresa Metro de Panamá, S.A. con B/.464 mil, la Lotería Nacional de Beneficencia con B/.348 mil, la Universidad Tecnológica de Panamá con B/.280 mil, la Caja de Ahorros con B/.244 mil, el Instituto de Acueductos y Alcantarillados Nacionales con B/.219 millones y la Autoridad de Aseo Urbano y Domiciliario con B/.206 mil. (Ver Cuadro No.8)



### C.3 Sueldo Bruto Eventuales

La planilla de los funcionarios eventuales del Sector Descentralizado, al 30 de noviembre de 2015, registró una disminución de 7.2% (B/.772 mil) al ser comparada con la planilla de noviembre de 2014; y una disminución de 6.8% (B/.734 mil) al ser comparada con octubre de 2015. (Ver Cuadros No.7 y No.10)

En noviembre de 2015 respecto a noviembre de 2014, las instituciones que presentaron las mayores disminuciones en el pago del sueldo bruto a personal eventual fueron la Universidad de Panamá con B/.1.8 millones, el Instituto de Acueductos y Alcantarillados Nacionales con B/.179 mil, la Autoridad Nacional del Ambiente con B/.178 mil, la Universidad Especializada de Las Américas con B/.175 mil, la Lotería Nacional de Beneficencia 154 mil y la extinta Autoridad Nacional de Ingresos Públicos con B/.147 mil. (Ver Cuadro No.8)



**Cuadro No.3 Número de Funcionarios Permanentes y Eventuales en el Sector Público**  
Enero-Noviembre de 2015

No.	ENTIDAD	ENERO	FEBRERO	MARZO	ABRIL	MAYO	JUNIO	JULIO	AGOSTO	SEPTIEM.	OCTUBRE	NOVIEMBRE	Promedio Mensual
<b>TOTAL SECTOR PÚBLICO</b>		<b>194,855</b>	<b>203,409</b>	<b>205,355</b>	<b>206,016</b>	<b>207,689</b>	<b>211,488</b>	<b>212,755</b>	<b>212,841</b>	<b>214,120</b>	<b>214,333</b>	<b>216,286</b>	<b>209,013</b>
<b>Gobierno Central</b>		<b>123,865</b>	<b>129,706</b>	<b>130,668</b>	<b>131,230</b>	<b>132,362</b>	<b>132,984</b>	<b>134,605</b>	<b>135,547</b>	<b>136,723</b>	<b>137,574</b>	<b>137,663</b>	<b>132,993</b>
1	Asamblea Nacional	1,611	1,605	1,604	1,830	1,964	1,972	1,979	1,967	1,973	1,993	2,088	1,871
2	Contraloría General de la República	3,329	3,349	3,340	3,326	3,349	3,391	3,393	3,458	3,481	3,495	3,389	3,391
3	Ministerio de la Presidencia	1,941	2,024	2,004	2,093	2,084	2,102	2,094	1,971	2,081	2,122	2,127	2,058
	Servicio de Protección Institucional (SPI )	1,464	1,464	1,730	1,646	1,649	1,643	1,646	1,764	1,673	1,635	1,631	1,631
4	Ministerio de Gobierno	2,909	2,995	3,124	3,064	3,080	3,068	3,067	3,107	3,108	3,212	3,207	3,086
5	Ministerio de Seguridad Pública	26,352	26,353	26,359	26,306	26,657	26,693	26,796	26,843	27,020	27,054	26,968	26,673
6	Ministerio de Relaciones Exteriores	572	609	607	624	623	620	613	618	614	631	631	615
7	Ministerio de Educación	47,562	51,671	52,222	52,689	53,314	53,610	53,980	54,853	55,489	55,738	55,913	53,367
8	Ministerio de Comercio e Industrias	787	929	921	934	931	942	911	943	964	980	990	930
9	Ministerio de Obras Públicas	2,518	2,643	2,638	2,632	2,624	2,619	2,606	2,606	2,599	2,599	2,617	2,609
10	Ministerio de Desarrollo Agropecuario	2,097	2,092	2,146	2,130	2,118	2,112	2,071	2,087	2,111	2,107	2,114	2,108
11	Ministerio de Salud	14,842	15,442	15,387	15,329	15,385	15,413	15,531	15,607	15,700	15,745	15,726	15,464
12	Ministerio de Trabajo y Desarrollo Laboral	1,084	1,139	1,129	1,109	1,118	1,125	1,135	1,147	1,141	1,154	1,136	1,129
13	Ministerio de Vivienda y Ordenamiento Territorial	1,070	1,058	1,033	1,023	1,021	1,007	990	971	977	980	975	1,010
14	Ministerio de Economía y Finanzas	2,857	3,141	3,162	3,193	3,185	3,249	3,373	3,396	3,434	3,453	3,461	3,264
15	Ministerio de Desarrollo Social	1,511	1,547	1,550	1,538	1,524	1,526	1,531	1,519	1,515	1,514	1,418	1,518
16	Ministerio de Ambiente 1/	-	-	-	-	-	-	1,383	1,403	1,413	1,430	1,464	645
17	Órgano Judicial	3,766	3,793	3,818	3,809	3,824	3,833	3,824	3,751	3,796	3,980	4,024	3,838
18	Procuraduría General de la Nación	4,003	3,946	3,916	3,929	3,907	3,917	3,929	3,947	3,963	4,053	4,084	3,963
19	Tribunal Electoral	2,235	2,506	2,573	2,608	2,586	2,600	2,218	2,072	2,218	2,238	2,245	2,373
20	Procuraduría de la Administración	154	162	166	164	163	173	169	168	168	172	171	166
21	Fiscalía General Electoral	101	136	135	147	142	144	148	146	147	148	148	140
22	Tribunal de Cuentas	95	97	96	99	100	101	99	98	97	98	99	98
23	Fiscalía General de Cuentas	101	102	101	101	101	100	100	102	100	100	100	101
24	Defensoría del Pueblo	190	184	185	186	190	184	188	188	187	187	188	187
25	Tribunal Administrativo Tributario	69	68	69	69	70	68	70	71	69	68	70	69
	Asamblea de Representantes	645	651	653	652	653	772	761	744	685	688	679	689
<b>Sector Descentralizado</b>		<b>70,990</b>	<b>73,703</b>	<b>74,687</b>	<b>74,786</b>	<b>75,327</b>	<b>78,504</b>	<b>78,150</b>	<b>77,294</b>	<b>77,397</b>	<b>76,759</b>	<b>78,623</b>	<b>76,020</b>
<b>Instituciones Descentralizadas</b>		<b>52,955</b>	<b>54,735</b>	<b>54,938</b>	<b>55,147</b>	<b>55,403</b>	<b>58,459</b>	<b>58,130</b>	<b>57,074</b>	<b>57,086</b>	<b>56,401</b>	<b>58,165</b>	<b>56,227</b>
1	Autoridad del Tránsito y Transporte Terrestre	909	1,021	1,056	1,085	1,093	1,099	1,069	977	1,112	1,154	1,169	1,068
2	Autoridad Nacional de los Servicios Públicos	383	380	384	384	393	404	406	408	414	417	429	400
	Autoridad Nacional del Ambiente	1,354	1,442	1,439	1,440	1,431	1,374	0	0	0	0	0	771
3	Caja de Seguro Social	25,871	26,433	26,042	26,039	25,843	27,746	28,421	27,713	27,781	26,783	28,950	27,057
4	Aut. de Protec. al Consumidor y Defensa de la Comp.	434	418	441	463	470	467	469	463	474	477	473	459
5	Sistema de Ahorro y Capitalización	32	33	33	32	32	31	31	31	28	29	32	31
6	Instituto para la Formación y Aprovechamiento de los Recursos Humanos	494	688	715	737	746	739	748	745	762	763	779	720
7	Instituto de Investigación Agropecuaria de Panamá	539	533	523	525	526	524	527	527	531	532	531	529
8	Instituto Nacional de Cultura	934	913	907	898	891	936	952	952	944	936	939	927
9	Instituto Panameño de Deportes	452	794	804	813	818	823	823	827	818	823	826	784
10	Instituto Nacional de Formación Profesional y Capacitación para el Desarrollo Humano	402	485	495	480	501	508	510	507	505	512	519	493
11	Instituto Panameño de Rehabilitación Especial	1,739	1,742	1,767	1,826	1,880	1,908	1,914	1,945	1,964	1,974	2,000	1,878
12	Autoridad Nacional para la Innovación Gubernamental	114	114	121	120	120	116	116	119	119	120	122	118
13	Instituto Panameño Autónomo Cooperativo	317	328	332	340	346	357	347	356	360	376	393	350
14	Autoridad de Turismo de Panamá	315	328	331	338	328	344	372	368	364	367	376	348
15	Instituto Conmemorativo Gorgas de Estudios de la Salud	279	282	283	288	283	285	290	292	293	295	297	288
16	Registro Público de Panamá	657	656	659	683	696	692	706	712	718	723	716	693
17	Universidad Autónoma de Chiriquí	1,800	1,739	1,805	1,825	1,896	1,975	1,985	2,084	2,075	2,025	2,083	1,936
18	Universidad de Panamá	8,570	8,545	8,373	8,302	8,390	8,451	8,502	8,590	8,686	8,741	8,773	8,538
19	Universidad Especializada de Las Américas	571	645	1,035	968	1,116	1,686	1,752	1,760	1,416	1,496	571	1,183
20	Universidad Tecnológica de Panamá	2,550	2,793	2,877	2,986	2,975	3,329	3,494	2,965	2,959	3,110	3,400	3,040
21	Universidad Marítima Internacional de Panamá	173	188	189	192	192	192	192	188	197	195	198	191
22	Sistema Estatal de Radio y Televisión	317	314	317	322	337	343	344	342	348	348	354	335
23	Autoridad Panameña de Seguridad de Alimentos	277	273	273	283	293	302	301	304	296	291	301	290
24	Dirección General de Contrataciones Públicas	81	78	78	82	75	77	74	76	80	79	80	78
25	Secretaría Nacional de Ciencia, Tecnología e Innovación	89	91	92	92	91	92	94	93	94	93	94	92
26	Autoridad de los Recursos Acuáticos	330	325	312	325	338	331	330	348	351	351	358	336
27	Tribunal Administrativo de Contrataciones Públicas	48	48	44	44	43	44	44	44	42	42	42	44
28	Autoridad de la Micro, Pequeña y Mediana Empresa	155	186	197	191	197	201	200	200	199	209	209	195
29	Zona Franca del Barú	11	12	11	9	10	10	12	13	12	13	14	12
30	Secretaría Nacional de Discapacidad	173	174	174	175	175	183	185	193	195	195	198	184
31	Autoridad Nacional de Aduanas	1,337	1,498	1,578	1,583	1,599	1,611	1,625	1,642	1,646	1,632	1,626	1,580
32	Instituto Nacional de la Mujer	92	96	103	99	95	98	100	97	95	94	93	97
33	Secretaría Nal. de Niñez, Adolescencia y Familia	179	174	187	187	185	190	194	193	198	194	201	189
34	Autoridad Nacional de Administración de Tierras	861	844	843	856	861	854	859	855	864	864	869	857
35	Autoridad de Pasaportes de Panamá	88	87	83	92	93	94	99	100	100	102	103	95
36	Autoridad Nacional de Transparencia y Acceso a la Información	28	35	35	43	45	43	43	45	46	46	47	41

**Cuadro No.3 Número de Funcionarios Permanentes y Eventuales en el Sector Público  
Enero-Noviembre de 2015 (Conclusión)**

No.	ENTIDAD	ENERO	FEBRERO	MARZO	ABRIL	MAYO	JUNIO	JULIO	AGOSTO	SEPTIEM.	OCTUBRE	NOVIEMBRE	Promedio Mensual
	<b>Empresas Públicas</b>	<b>11,469</b>	<b>12,323</b>	<b>13,052</b>	<b>12,849</b>	<b>13,132</b>	<b>13,299</b>	<b>13,245</b>	<b>13,448</b>	<b>13,536</b>	<b>13,578</b>	<b>13,646</b>	<b>13,052</b>
37	Autoridad Marítima de Panamá	1,502	1,515	1,510	1,526	1,527	1,501	1,546	1,571	1,571	1,580	1,575	1,539
38	Bingos Nacionales	41	41	41	41	41	41	41	41	41	38	36	40
39	Autoridad Aeronáutica Civil	778	799	799	798	799	804	812	811	813	820	798	805
40	Tocumen, S.A. (Aeropuerto Internacional)	917	1,064	1,285	968	1,227	1,237	1,230	1,255	1,218	1,245	1,299	1,177
41	Instituto de Acueductos y Alcantarillados Nacionales	2,543	2,820	2,836	2,840	2,821	2,822	2,832	2,881	2,954	3,015	3,011	2,852
42	Instituto de Mercadeo Agropecuario	478	719	731	727	724	716	718	721	726	728	735	702
43	Empresa de Transmisión Eléctrica, S.A.	393	406	429	435	444	582	443	444	442	442	445	446
44	Lotería Nacional de Beneficencia	1,599	1,590	1,705	1,813	1,825	1,894	1,883	1,938	1,971	1,966	1,972	1,832
45	Zona Libre de Colón	624	645	688	704	693	688	703	709	714	697	715	689
46	Empresa de Generación Eléctrica, S. A.	22	22	23	25	24	23	21	26	26	26	26	24
47	Agencia del Área Económica Especial Panamá Pacífico	102	98	101	101	103	103	104	108	128	108	112	106
48	Autoridad de Aseo Urbano y Domiciliario	2,457	2,591	2,596	2,592	2,610	2,605	2,604	2,614	2,611	2,617	2,585	2,589
49	Empresa Nacional de Autopistas, S.A.	13	13	13	13	13	15	15	14	14	14	12	14
50	Empresa Metro de Panamá, S.A.	-	-	295	266	281	268	293	315	307	282	306	238
	<b>Intermediarios Financieros</b>	<b>6,566</b>	<b>6,645</b>	<b>6,697</b>	<b>6,790</b>	<b>6,792</b>	<b>6,746</b>	<b>6,775</b>	<b>6,772</b>	<b>6,775</b>	<b>6,780</b>	<b>6,812</b>	<b>6,741</b>
51	Superintendencia de Bancos	394	395	398	399	404	407	408	418	420	425	430	409
52	Banco de Desarrollo Agropecuario	616	640	666	684	692	702	699	700	702	705	712	683
53	Banco Hipotecario Nacional	313	324	336	328	324	324	325	323	320	324	327	324
54	Banco Nacional de Panamá	3,185	3,177	3,176	3,256	3,214	3,218	3,224	3,223	3,223	3,232	3,235	3,215
55	Caja de Ahorros	1,708	1,767	1,769	1,763	1,796	1,741	1,759	1,745	1,729	1,709	1,756	1,749
56	Superintendencia del Mercado de Valores	93	94	103	106	109	98	103	104	113	110	110	104
57	Instituto de Seguro Agropecuario	196	186	186	191	189	193	193	194	203	212	180	193
58	Superintendencia de Seguros	61	62	63	63	64	63	64	65	65	63	62	63

1/ Creado mediante Ley 8 de 25 de marzo de 2015, reemplaza a la Autoridad Nacional del Ambiente.



Cuadro No.4 Sueldo Bruto Mensual y Acumulado de Funcionarios Permanentes y Eventuales en el Sector Público:  
Enero - Octubre de 2015  
(En miles de B./)

No.	ENTIDAD	ENERO	FEBRERO	MARZO	ABRIL	MAYO	JUNIO	JULIO	AGOSTO	SEPTIEM.	OCTUBRE	NOVIEMBRE	Monto Acumulado
<b>TOTAL SECTOR PÚBLICO</b>		<b>210,884</b>	<b>216,619</b>	<b>224,833</b>	<b>227,025</b>	<b>224,676</b>	<b>233,482</b>	<b>238,553</b>	<b>238,877</b>	<b>232,636</b>	<b>243,169</b>	<b>244,608</b>	<b>2,535,362</b>
<b>Gobierno Central</b>		<b>127,598</b>	<b>132,741</b>	<b>135,987</b>	<b>137,601</b>	<b>136,371</b>	<b>138,860</b>	<b>145,435</b>	<b>146,117</b>	<b>148,920</b>	<b>149,457</b>	<b>150,111</b>	<b>1,549,198</b>
1	Asamblea Nacional	1,790	1,783	1,789	2,630	2,116	2,173	2,182	2,173	2,188	2,272	2,305	23,400
2	Contraloría General de la República	4,313	4,333	4,336	4,330	4,336	4,389	4,383	4,423	4,463	4,480	4,419	48,205
3	Ministerio de la Presidencia	1,639	1,730	2,024	1,934	1,910	2,014	1,940	1,992	2,073	2,043	2,032	21,331
	Servicio de Protección Institucional (SPI)	1,342	1,335	1,736	1,472	1,471	1,471	1,634	1,737	1,662	1,653	1,647	17,159
4	Ministerio de Gobierno	1,893	1,921	2,279	2,115	2,087	2,312	2,236	2,258	2,269	2,306	2,321	23,996
5	Ministerio de Seguridad Pública	23,771	23,605	24,136	23,979	24,152	24,466	27,342	27,282	27,510	27,676	27,663	281,579
6	Ministerio de Relaciones Exteriores	613	682	676	754	719	746	709	853	758	852	792	8,154
7	Ministerio de Educación	52,332	56,680	57,674	58,457	57,993	58,712	60,398	61,296	62,761	62,466	62,369	651,136
8	Ministerio de Comercio e Industrias	681	797	822	847	857	898	880	900	892	921	945	9,440
9	Ministerio de Obras Públicas	1,538	1,610	1,605	1,629	1,642	1,644	1,724	1,656	1,682	1,662	1,705	18,096
10	Ministerio de Desarrollo Agropecuario	2,132	2,123	2,191	2,151	2,139	2,129	2,521	3,062	2,550	2,435	2,466	25,899
11	Ministerio de Salud	18,363	18,730	18,827	18,761	18,786	19,197	19,400	19,420	19,769	19,868	19,770	210,892
12	Ministerio de Trabajo y Desarrollo Laboral	988	941	957	962	942	969	997	983	993	1,019	981	10,733
13	Ministerio de Vivienda y Ordenamiento Territorial	741	727	709	703	701	692	687	724	736	738	767	7,925
14	Ministerio de Economía y Finanzas	3,241	3,359	3,429	3,488	3,500	3,649	3,767	2,872	3,928	3,934	3,981	39,147
15	Ministerio de Desarrollo Social	923	948	962	957	948	954	969	966	988	982	941	10,537
16	Ministerio de Ambiente /1/	-	-	-	-	-	-	1,360	1,418	1,396	1,512	1,483	7,170
17	Órgano Judicial	4,397	4,348	4,399	4,400	4,382	4,436	4,433	4,302	4,578	4,748	4,781	49,203
18	Procuraduría General de la Nación	3,721	3,678	3,692	4,293	4,043	4,123	4,185	4,192	4,185	4,328	5,196	45,636
19	Tribunal Electoral	1,657	1,865	1,971	1,977	1,884	1,926	1,700	1,686	1,716	1,731	1,731	19,844
20	Procuraduría de la Administración	160	169	174	173	173	185	179	180	179	185	184	1,939
21	Fiscalía General Electoral	143	155	154	168	159	161	166	168	166	168	166	1,774
22	Tribunal de Cuentas	136	144	143	147	148	153	147	146	146	145	147	1,603
23	Fiscalía General de Cuentas	143	139	140	141	140	139	143	145	139	140	139	1,548
24	Defensoría del Pueblo	195	188	187	188	193	187	191	191	189	190	190	2,092
25	Tribunal Administrativo Tributario	103	100	102	102	102	104	103	241	98	98	102	1,254
	Asamblea de Representantes	645	651	874	844	849	1,032	1,058	851	907	908	888	9,505
<b>Sector Descentralizado</b>		<b>83,286</b>	<b>83,878</b>	<b>88,847</b>	<b>89,424</b>	<b>88,306</b>	<b>94,623</b>	<b>93,118</b>	<b>92,760</b>	<b>83,716</b>	<b>93,712</b>	<b>94,497</b>	<b>986,165</b>
<b>Instituciones Descentralizadas</b>		<b>65,911</b>	<b>65,766</b>	<b>69,902</b>	<b>70,205</b>	<b>69,002</b>	<b>75,024</b>	<b>73,452</b>	<b>72,663</b>	<b>63,664</b>	<b>73,650</b>	<b>74,308</b>	<b>773,547</b>
1	Autoridad del Tránsito y Transporte Terrestre	658	693	768	760	741	754	731	685	805	797	814	8,206
2	Autoridad Nacional de los Servicios Públicos	516	501	517	515	528	581	567	565	592	599	628	6,107
3	Autoridad Nacional del Ambiente	1,199	1,250	1,307	1,282	1,306	1,346	0	0	0	0	0	7,690
4	Caja de Seguro Social	37,077	35,957	39,281	39,054	37,390	41,461	41,261	40,631	31,453	39,354	41,548	424,467
5	Aut. de Protec. al Consumidor y Defensa de la Comp.	405	365	433	407	399	409	430	409	425	435	421	4,538
6	Sistema de Ahorro y Capitalización	43	46	46	46	44	43	41	40	38	39	45	472
7	Instituto para la Formación y Aprovechamiento de los Recursos Humanos	358	490	518	545	525	538	501	465	562	547	580	5,629
8	Instituto de Investigación Agropecuaria de Panamá	304	300	294	288	288	294	696	300	300	299	299	3,662
9	Instituto Nacional de Cultura	764	754	761	755	742	831	823	809	788	774	784	8,585
10	Instituto Panameño de Deportes	272	450	496	486	486	509	497	514	516	506	513	5,244
11	Instituto Nacional de Formación Profesional y Capacitación para el Desarrollo Humano	279	334	339	340	354	377	365	446	367	389	415	4,005
12	Instituto Panameño de Habilitación Especial	2,020	2,006	2,068	2,160	2,166	2,321	2,234	2,295	2,306	2,302	2,328	24,206
13	Autoridad Nacional para la Innovación Gubernamental	206	205	226	216	216	209	208	230	226	235	233	2,410
14	Instituto Panameño Autónomo Cooperativo	229	242	261	271	281	293	296	308	318	338	315	3,151
15	Autoridad de Turismo de Panamá	281	331	311	333	329	351	353	397	341	360	357	3,744
16	Instituto Conmemorativo Gorgas de Estudios de la Salud	331	311	312	317	341	351	355	353	366	361	365	3,764
17	Registro Público de Panamá	550	551	581	607	599	604	609	632	624	630	626	6,612
18	Universidad Autónoma de Chiriquí	2,276	2,253	2,290	2,319	2,421	2,488	2,603	3,129	3,023	2,981	3,014	28,798
19	Universidad de Panamá	10,170	10,333	10,168	10,499	10,698	10,747	10,871	11,026	11,163	11,259	11,272	118,207
20	Universidad Especializada de Las Américas	557	678	891	827	968	1,353	1,163	897	1,159	2,662	557	11,712
21	Universidad Tecnológica de Panamá	3,552	3,694	3,795	3,878	3,933	4,745	4,378	4,013	3,985	4,303	4,588	44,865
22	Universidad Marítima Internacional de Panamá	257	272	274	280	279	282	288	277	287	282	285	3,062
23	Sistema Estatal de Radio y Televisión	279	277	284	290	304	317	317	339	331	329	340	3,406
24	Autoridad Panameña de Seguridad de Alimentos	277	273	284	280	288	344	346	339	318	313	328	3,390
25	Dirección General de Contrataciones Públicas	108	103	109	114	95	102	100	64	118	113	117	1,142
26	Secretaría Nacional de Ciencia, Tecnología e Innovación	157	158	167	166	163	166	169	167	173	167	171	1,823
27	Autoridad de los Recursos Acuáticos	317	314	315	337	335	345	346	396	360	365	397	3,826
28	Tribunal Administrativo de Contrataciones Públicas	70	70	64	64	63	64	64	103	62	63	62	748
29	Autoridad de la Micro, Pequeña y Mediana Empresa	173	242	267	245	264	245	237	223	298	262	284	2,739
30	Zona Franca del Barú	9	10	8	8	8	8	9	11	10	11	10	101
31	Secretaría Nacional de Discapacidad	172	168	171	175	169	176	176	194	199	197	202	1,999
32	Autoridad Nacional de Aduanas	897	1,010	1,135	1,084	1,088	1,139	1,170	1,183	1,197	1,157	1,169	12,230
33	Instituto Nacional de la Mujer	79	81	96	87	84	94	89	84	83	83	87	947
34	Secretaría Nal. de Niñez, Adolescencia y Familia	150	145	157	161	156	168	167	167	180	164	176	1,791
35	Autoridad Nacional de Administración de Tierras	797	768	779	821	793	807	818	798	526	806	808	8,522
36	Autoridad de Pasaporte de Panamá	80	75	75	109	88	91	105	103	97	99	100	1,021
37	Autoridad Nacional de Transparencia y Acceso a la Información	43	56	56	81	68	70	70	70	71	73	70	728

**Cuadro No.4 Sueldo Bruto Mensual y Acumulado de Funcionarios Permanentes y Eventuales en el Sector Público:  
Enero - Octubre de 2015 (Conclusión)  
(En miles de B/.)**

No.	Sistema Estatal de Radio y Televisión	ENERO	FEBRERO	MARZO	ABRIL	MAYO	JUNIO	JULIO	AGOSTO	SEPTIEM.	OCTUBRE	NOVIEMBRE	Monto Acumulado
	<b>Empresas Públicas</b>	<b>9,684</b>	<b>10,381</b>	<b>11,125</b>	<b>11,291</b>	<b>11,184</b>	<b>11,480</b>	<b>11,497</b>	<b>11,843</b>	<b>11,727</b>	<b>11,825</b>	<b>11,838</b>	<b>123,876</b>
38	Autoridad Marítima de Panamá	1,572	1,563	1,575	1,617	1,570	1,546	1,604	1,656	1,615	1,649	1,626	17,592
39	Bingos Nacionales	22	22	22	22	22	22	24	23	24	23	21	249
40	Autoridad Aeronáutica Civil	858	875	863	875	883	937	921	912	903	1,018	901	9,947
41	Tocumen, S.A. (Aeropuerto Internacional)	1,114	1,105	1,170	1,159	1,223	1,207	1,212	1,237	1,223	1,270	1,261	13,181
42	Instituto de Acueductos y Alcantarillados Nacionales	1,896	2,338	2,138	2,161	2,192	2,184	2,193	2,270	2,326	2,356	2,394	24,449
43	Instituto de Mercadeo Agropecuario	372	458	494	513	508	486	480	590	492	494	494	5,380
44	Empresa de Transmisión Eléctrica, S.A.	680	684	727	758	757	751	759	769	784	773	778	8,220
45	Lotería Nacional de Beneficencia	1,011	1,011	1,229	1,498	1,284	1,415	1,309	1,389	1,366	1,274	1,329	14,115
46	Zona Libre de Colón	478	492	609	545	542	570	560	567	577	541	579	6,058
47	Empresa de Generación Eléctrica, S. A.	39	38	40	47	40	39	37	43	40	44	41	448
48	Agencia del Área Económica Especial Panamá Pacífico	153	153	153	154	150	149	153	159	165	163	162	1,714
49	Autoridad de Aseo Urbano y Domiciliario	1,460	1,612	1,544	1,544	1,573	1,736	1,744	1,750	1,749	1,755	1,756	18,224
50	Empresa Nacional de Autopistas, S.A.	30	30	32	30	30	29	37	30	33	33	32	346
51	Empresa Metro de Panamá, S.A.	0	0	527	367	409	407	465	448	432	433	464	3,953
	<b>Intermediarios Financieros</b>	<b>7,691</b>	<b>7,732</b>	<b>7,820</b>	<b>7,928</b>	<b>8,119</b>	<b>8,118</b>	<b>8,168</b>	<b>8,254</b>	<b>8,325</b>	<b>8,237</b>	<b>8,351</b>	<b>88,742</b>
52	Superintendencia de Bancos	622	626	632	671	674	675	675	697	701	704	713	7,390
53	Banco de Desarrollo Agropecuario	523	566	588	594	675	672	653	673	657	668	680	6,948
54	Banco Hipotecario Nacional	108	118	118	116	118	119	118	116	122	126	125	1,304
55	Banco Nacional de Panamá	3,972	3,939	3,942	3,940	3,939	3,945	4,062	4,065	4,066	4,073	4,074	44,017
56	Caja de Ahorros	2,040	2,042	2,062	2,118	2,202	2,192	2,191	2,202	2,278	2,143	2,254	23,723
57	Superintendencia del Mercado de Valores	197	200	210	237	244	257	214	229	221	234	226	2,467
58	Instituto de Seguro Agropecuario	139	152	175	162	174	167	163	176	188	199	187	1,881
59	Superintendencia de Seguros	89	89	93	90	93	91	93	96	94	92	92	1,012

1/ Creado mediante Ley 8 de 25 de marzo de 2015; reemplaza a la Autoridad Nacional del Ambiente.

**Cuadro No.5 Número de Funcionarios Permanentes y Eventuales en el Sector Público:  
Enero-Noviembre de 2014**

No.	ENTIDAD	ENERO	FEBRERO	MARZO	ABRIL	MAYO	JUNIO	JULIO	AGOSTO	SEPT.	OCT.	NOV.	Promedio Mensual
<b>TOTAL SECTOR PÚBLICO</b>		<b>194,361</b>	<b>203,554</b>	<b>204,904</b>	<b>205,794</b>	<b>207,398</b>	<b>208,682</b>	<b>206,502</b>	<b>206,625</b>	<b>207,565</b>	<b>209,381</b>	<b>209,448</b>	<b>205,838</b>
<b>Subtotal Gobierno Central</b>		<b>123,274</b>	<b>129,609</b>	<b>130,225</b>	<b>131,210</b>	<b>132,557</b>	<b>132,736</b>	<b>131,221</b>	<b>132,769</b>	<b>133,026</b>	<b>133,399</b>	<b>134,097</b>	<b>131,284</b>
1	Asamblea Nacional	1,638	1,643	1,645	1,646	1,645	1,636	1,601	1,597	1,559	1,693	1,761	1,642
2	Contraloría General de la República	3,357	3,370	3,391	3,390	3,394	3,395	3,498	3,505	3,508	3,504	3,469	3,435
3	Presidencia	2,071	2,179	2,191	2,210	2,176	2,127	1,917	2,058	2,091	2,141	2,163	2,120
	Servicio de Protección Institucional (SPI)	1,480	1,498	1,480	1,470	1,551	1,573	1,725	1,565	1,501	1,484	1,481	1,528
4	Gobierno	2,838	3,034	3,089	3,106	3,197	3,197	3,039	3,064	3,091	3,117	3,173	3,086
5	Seguridad Pública	25,193	25,423	25,690	25,863	26,050	26,042	25,976	26,194	26,125	26,111	26,289	25,905
6	Relaciones Exteriores	660	681	680	671	686	646	575	568	573	564	564	624
7	Educación	48,717	52,114	51,866	52,867	53,371	53,949	54,130	54,756	55,081	55,229	55,329	53,401
8	Comercio e Industrias	799	789	787	788	797	803	793	795	775	773	769	788
9	Obras Públicas	2,763	2,798	2,800	2,829	2,830	2,817	2,587	2,741	2,728	2,720	2,695	2,755
10	Desarrollo Agropecuario	2,129	2,333	2,353	2,346	2,357	2,354	2,261	2,276	2,284	2,266	2,283	2,295
11	Salud	14,284	14,902	15,546	15,601	15,614	15,420	15,397	15,435	15,446	15,528	15,543	15,338
12	Trabajo y Desarrollo Laboral	1,094	1,116	1,110	1,108	1,114	1,101	1,051	1,110	1,097	1,077	1,133	1,101
13	Vivienda	1,259	1,289	1,287	1,287	1,294	1,286	1,204	1,200	1,197	1,213	1,221	1,249
14	Economía y Finanzas	2,604	2,633	2,688	2,704	2,731	2,719	2,671	2,636	2,603	2,613	2,652	2,659
15	Desarrollo Social	1,420	1,622	1,624	1,186	1,623	1,627	1,599	1,584	1,583	1,567	1,573	1,546
16	Órgano Judicial	3,704	3,738	3,729	3,740	3,756	3,739	3,779	3,787	3,771	3,812	3,867	3,766
17	Procuraduría General de la Nación	3,835	3,859	3,846	3,879	3,910	3,920	3,931	3,931	3,871	3,841	3,962	3,890
18	Tribunal Electoral	1,936	3,036	2,888	2,959	2,900	2,596	2,415	2,486	2,602	2,596	2,598	2,637
19	Procuraduría de la Administración	164	165	164	169	168	170	165	166	166	167	168	167
20	Fiscalía General Electoral	260	305	300	306	304	306	303	302	305	296	308	300
21	Tribunal de Cuentas	99	98	98	99	100	99	98	99	99	99	98	99
22	Fiscalía de Cuentas	100	105	98	106	106	106	106	105	105	107	105	104
23	Defensoría del Pueblo	178	186	183	188	189	189	188	187	186	184	187	186
24	Tribunal Administrativo Tributario	63	64	63	63	65	65	66	62	63	61	66	64
	Asamblea de Representantes	629	629	629	629	629	854	146	560	616	636	640	600
<b>Subtotal Sector Descentralizado</b>		<b>71,087</b>	<b>73,945</b>	<b>74,679</b>	<b>74,584</b>	<b>74,841</b>	<b>75,946</b>	<b>75,281</b>	<b>73,856</b>	<b>74,539</b>	<b>75,982</b>	<b>75,351</b>	<b>74,554</b>
<b>Instituciones Descentralizadas</b>		<b>52,690</b>	<b>54,725</b>	<b>55,547</b>	<b>55,186</b>	<b>55,384</b>	<b>56,538</b>	<b>56,082</b>	<b>55,022</b>	<b>55,656</b>	<b>56,880</b>	<b>56,326</b>	<b>55,458</b>
1	Autoridad Nacional de Ingreso Público	548	563	579	594	602	618	607	589	589	576	575	585
2	Autoridad del Tránsito y Transporte Terrestre	866	929	1,004	1,003	1,012	1,011	983	969	937	972	1,019	973
3	Autoridad Nacional de los Servicios Públicos	392	393	394	400	404	404	402	399	396	392	386	397
4	Autoridad Nacional del Ambiente	1,043	1,251	1,490	1,525	1,525	1,519	1,483	1,488	1,491	1,538	1,552	1,446
5	Caja de Seguro Social	25,964	26,096	25,785	25,695	25,048	25,198	24,933	25,291	25,824	25,630	26,190	25,605
6	Aut. de Protec. al Consumidor y Defensa de la Comp.	492	502	500	500	502	497	490	486	481	479	484	492
7	Sistema de Ahorro y Capitalización	32	27	29	31	31	31	31	31	31	34	33	31
8	Instituto para la Formación y Aprovechamiento de Recursos Humanos	520	679	708	732	742	739	700	661	683	686	686	685
9	Instituto de Investigación Agropecuaria de Panamá	563	562	558	562	559	556	555	543	539	533	536	551
10	Instituto Nacional de Cultura	802	1,041	1,087	1,094	1,085	1,078	1,104	1,085	942	940	948	1,019
11	Instituto Panameño de Deportes	675	937	944	938	957	953	940	930	835	852	866	893
12	Instituto Nacional de Formación Profesional y Capacitación para el Desarrollo Humano	433	508	521	533	540	537	532	526	501	494	487	510
13	Instituto Panameño de Rehabilitación Especial	1,732	1,763	1,787	1,872	1,886	1,908	1,920	1,931	1,936	1,932	1,945	1,874
14	Autoridad Nacional para la Innovación Gubernamental	87	127	129	128	121	123	118	117	113	115	114	117
15	Instituto Panameño Autónomo Cooperativo	342	350	352	353	355	350	309	307	320	330	320	335
16	Autoridad de Turismo de Panamá	274	303	586	318	321	321	266	281	299	317	323	328
17	Instituto Conmemorativo Gorgas de Estudios de la Salud	273	275	277	285	288	285	286	286	283	283	283	282
18	Registro Público de Panamá	698	695	694	705	694	698	681	670	663	660	666	684
19	Universidad Autónoma de Chiriquí	1,221	1,318	1,403	1,371	1,384	1,749	1,841	1,802	1,801	2,270	1,658	1,620
20	Universidad de Panamá	8,368	8,335	8,235	8,232	8,262	8,308	8,350	8,252	8,501	8,555	8,555	8,359
21	Universidad Especializada de Las Américas	550	835	1,060	776	1,382	1,603	1,539	980	1,137	1,589	751	1,109
22	Universidad Tecnológica de Panamá	2,512	2,740	2,802	2,867	2,985	3,350	3,379	2,890	2,914	3,152	3,499	3,008
23	Universidad Marítima Internacional de Panamá	163	160	188	190	191	192	193	193	187	192	194	186
24	Sistema Estatal de Radio	333	336	334	332	331	326	320	317	305	308	313	323
25	Autoridad Panameña de Seguridad de Alimentos	300	308	316	316	317	317	315	306	289	280	281	304
26	Dirección General de Contratación	92	92	93	94	93	89	86	70	68	83	77	85
27	Secretaría Nacional de Ciencia, Tecnología e Innovación	92	91	91	93	93	94	86	85	85	91	92	90
28	Autoridad de los Recursos Acuáticos	345	377	378	382	380	379	355	350	341	334	331	359
29	Tribunal Administrativo de Contrataciones Públicas	46	49	48	48	46	46	45	43	44	45	45	46
30	Autoridad de la Micro, Pequeña y Mediana Empresa	42	169	182	191	215	216	202	193	191	333	243	198
31	Zona Franca del Barú	13	14	14	12	12	13	14	11	11	10	11	12
32	Secretaría Nacional de Discapacidad	155	155	178	180	187	187	184	171	173	171	170	174
33	Autoridad Nacional de Aduana	1,521	1,523	1,524	1,538	1,539	1,547	1,547	1,527	1,521	1,555	1,547	1,535
34	Instituto Nacional de la Mujer	102	109	109	115	116	115	115	110	111	111	106	111
35	Secretaría Nal. de Niñez, Adolescencia y Familia	179	183	185	182	180	179	177	170	161	162	165	175
36	Autoridad Nacional de Administración de Tierras	849	851	859	872	873	867	859	831	826	748	750	835
37	Autoridad de Pasaporte de Panamá	47	51	86	87	85	90	89	90	88	89	87	81
38	Autoridad de Transparencia	24	28	38	40	41	45	46	41	39	39	38	38

**Cuadro No.5 Número de Funcionarios Permanentes y Eventuales en el Sector Público:  
Enero-Noviembre de 2014 (Conclusión)**

No.	ENTIDAD	ENERO	FEBRERO	MARZO	ABRIL	MAYO	JUNIO	JULIO	AGOSTO	SEPT.	OCT.	NOV.	Promedio Mensual
	<b>Empresas Públicas</b>	<b>11,911</b>	<b>12,702</b>	<b>12,550</b>	<b>12,808</b>	<b>12,802</b>	<b>12,776</b>	<b>12,598</b>	<b>12,294</b>	<b>12,423</b>	<b>12,563</b>	<b>12,434</b>	<b>12,533</b>
39	Autoridad Marítima de Panamá	1,580	1,589	1,589	1,590	1,589	1,592	1,546	1,496	1,450	1,459	1,459	1,540
40	Bingos Nacionales	40	40	40	40	42	45	40	36	34	44	44	40
41	Autoridad Aeronáutica Civil	746	746	745	765	768	762	768	762	761	766	780	761
42	Tocumen, S.A. (Aeropuerto Internacional)	1,048	1,098	1,047	1,013	1,024	1,028	995	964	1,162	1,209	1,136	1,066
43	Instituto de Acueductos y Alcantarillados Nacionales	2,512	2,866	2,619	2,862	2,835	2,843	2,846	2,724	2,808	2,892	2,791	2,782
44	Instituto de Mercadeo Agropecuario	627	708	729	733	739	729	699	692	691	715	738	709
45	Empresa de Transmisión Eléctrica, S.A.	374	380	398	396	401	394	389	400	383	393	414	393
46	Lotería Nacional de Beneficencia	1,713	1,975	2,034	2,042	2,073	2,062	1,999	1,977	1,929	1,875	1,811	1,954
47	Zona Libre de Colón	671	714	694	734	701	701	725	683	672	675	672	695
48	Empresa de Generación Eléctrica, S. A.	23	25	24	23	25	26	25	16	16	19	18	22
49	Agencia del Área Económica Especial Panamá Pacífico	91	91	93	97	99	96	101	94	89	92	100	95
50	Autoridad de Aseo Urbano y Domiciliario	2,474	2,457	2,524	2,500	2,492	2,485	2,452	2,436	2,414	2,409	2,457	2,464
51	Empresa Nacional de Autopista, S.A.	12	13	14	13	14	13	13	14	14	15	14	14
	<b>Intermediarios Financieros</b>	<b>6,486</b>	<b>6,518</b>	<b>6,582</b>	<b>6,590</b>	<b>6,655</b>	<b>6,632</b>	<b>6,601</b>	<b>6,540</b>	<b>6,460</b>	<b>6,539</b>	<b>6,591</b>	<b>6,563</b>
52	Superintendencia de Bancos	382	379	379	378	391	389	395	393	395	398	399	389
53	Banco de Desarrollo Agropecuario	736	738	737	740	743	739	723	683	625	634	630	703
54	Banco Hipotecario Nacional	295	302	330	335	335	325	315	308	303	312	319	316
55	Banco Nacional de Panamá	3,112	3,096	3,117	3,143	3,158	3,160	3,148	3,151	3,162	3,170	3,173	3,145
56	Caja de Ahorros	1,649	1,660	1,675	1,646	1,682	1,675	1,677	1,665	1,647	1,697	1,738	1,674
57	Comisión Nacional de Valores	86	86	86	87	87	88	89	88	91	91	92	88
58	Instituto de Seguro Agropecuario	166	200	201	203	202	200	199	197	180	180	180	192
59	Superintendencia de Seguros	60	57	57	58	57	56	55	55	57	57	60	57

**Cuadro No.6 Sueldo Bruto Mensual y Acumulado de Funcionarios Permanentes y Eventuales del Sector Público:**  
**Enero - Noviembre de 2014**  
 (En miles de B/.)

No.	ENTIDAD	ENERO	FEBRERO	MARZO	ABRIL	MAYO	JUNIO	JULIO	AGOSTO	SEPT.	OCT.	NOV.	Monto Acumulado
<b>TOTAL SECTOR PÚBLICO</b>		<b>195,726</b>	<b>203,436</b>	<b>203,196</b>	<b>204,831</b>	<b>208,659</b>	<b>215,329</b>	<b>208,779</b>	<b>213,089</b>	<b>221,800</b>	<b>217,268</b>	<b>222,164</b>	<b>2,314,276</b>
<b>Subtotal Gobierno Central</b>		<b>112,566</b>	<b>118,782</b>	<b>118,196</b>	<b>120,827</b>	<b>123,269</b>	<b>127,113</b>	<b>123,039</b>	<b>129,745</b>	<b>133,603</b>	<b>131,724</b>	<b>137,411</b>	<b>1,376,276</b>
1	Asamblea Nacional	1,799	1,804	1,806	1,806	1,814	1,803	1,725	1,749	1,737	1,840	1,956	19,838
2	Contraloría General	4,312	4,357	4,365	4,373	4,385	4,384	4,439	4,449	4,456	4,445	4,429	48,395
3	Presidencia	1,795	1,938	1,931	1,962	1,884	1,947	1,712	1,856	1,920	1,937	2,081	20,962
	Servicio de Protección Institucional (SPI)	1,316	1,333	1,320	1,316	1,446	1,364	1,427	1,392	1,366	1,357	1,366	15,001
4	Gobierno	1,604	1,919	1,837	1,889	1,993	1,942	1,723	1,812	1,904	1,963	2,241	20,827
5	Seguridad Pública	22,155	22,853	22,704	22,917	23,319	23,159	23,056	23,385	23,330	23,322	23,544	253,743
6	Relaciones Exteriores	684	740	704	728	751	694	587	646	617	611	633	7,393
7	Educación	41,286	43,556	43,878	45,917	47,338	51,214	49,553	54,334	57,257	56,211	60,280	550,824
8	Comercio e Industrias	695	686	686	691	704	720	682	703	664	668	691	7,588
9	Obras Públicas	1,625	1,655	1,648	1,681	1,693	1,689	1,519	1,658	1,643	1,643	1,671	18,125
10	Desarrollo Agropecuario	2,115	2,282	2,233	2,232	2,252	2,252	2,178	2,213	2,249	2,200	2,259	24,470
11	Salud	17,223	18,246	18,009	18,259	18,285	18,572	18,252	18,548	19,303	18,600	18,810	202,107
12	Trabajo y Desarrollo Laboral	845	866	862	881	867	855	813	910	867	856	896	9,517
13	Vivienda	866	891	894	895	907	903	759	818	836	813	840	9,422
14	Economía y Finanzas	2,803	2,856	2,885	2,937	2,958	2,942	2,851	2,859	2,874	2,827	2,917	31,711
15	Desarrollo Social	851	984	965	738	970	982	924	943	972	955	955	10,240
16	Órgano Judicial	4,074	4,131	4,113	4,149	4,199	4,173	4,179	4,209	4,207	4,258	4,380	46,072
17	Procuraduría General de la Nación	3,532	3,567	3,537	3,594	3,643	3,668	3,654	3,708	3,692	3,615	3,790	40,001
18	Tribunal Electoral	1,385	2,438	2,166	2,168	2,160	1,901	1,804	1,919	1,935	1,918	1,950	21,745
19	Procuraduría de la Administración	167	169	171	175	175	175	173	175	175	175	176	1,906
20	Fiscalía General Electoral	256	309	301	308	309	307	302	311	310	301	313	3,327
21	Tribunal de Cuentas	138	138	138	144	145	143	141	145	150	146	143	1,570
22	Fiscalía de Cuentas	142	147	133	148	147	147	146	146	144	147	146	1,592
23	Defensoría del Pueblo	175	189	182	192	191	190	193	193	193	189	194	2,081
24	Tribunal Administrativo Tributario	98	99	97	97	100	100	102	94	97	93	103	1,080
	Asamblea de Representantes	629	629	629	629	629	887	146	571	706	636	647	6,738
<b>Subtotal Sector Descentralizado</b>		<b>83,160</b>	<b>84,653</b>	<b>85,000</b>	<b>84,004</b>	<b>85,390</b>	<b>88,216</b>	<b>85,740</b>	<b>83,344</b>	<b>88,196</b>	<b>85,544</b>	<b>84,753</b>	<b>938,000</b>
<b>Instituciones Descentralizadas</b>		<b>66,207</b>	<b>66,506</b>	<b>67,399</b>	<b>66,070</b>	<b>67,326</b>	<b>70,193</b>	<b>68,201</b>	<b>65,991</b>	<b>70,727</b>	<b>68,006</b>	<b>66,429</b>	<b>743,056</b>
1	Autoridad Nacional de Ingreso Público	501	523	519	533	549	558	544	522	520	492	491	5,755
2	Autoridad del Tránsito y Transporte Terrestre	591	632	632	667	674	677	619	612	596	627	730	7,088
3	Autoridad Nacional de los Servicios Públicos	509	532	529	539	542	544	542	534	529	523	511	5,836
4	Autoridad Nacional del Ambiente	923	1,108	1,237	1,306	1,273	1,265	1,191	1,261	1,280	1,303	1,387	13,534
5	Caja de Seguro Social	39,087	37,236	38,124	36,023	36,649	38,761	37,602	36,161	40,060	36,907	36,296	412,905
6	Aut. de Protecc. al Consumidor y Defensa de la Comp.	428	441	434	436	440	436	428	425	419	420	437	4,743
7	Sistema de Ahorro y Capitalización	42	44	41	44	45	45	44	44	45	46	46	486
8	Instituto para la Formación y Aprovechamiento de Recursos Humanos	364	467	476	488	507	495	416	376	440	456	471	4,956
9	Instituto de Investigación Agropecuaria de Panamá	313	312	310	315	315	311	298	291	292	293	295	3,344
10	Instituto Nacional de Cultura	660	930	842	852	838	837	835	813	741	749	757	8,854
11	Instituto Panameño de Deportes	374	541	503	504	531	511	492	483	430	456	498	5,323
12	Instituto Nacional de Formación Profesional y Capacitación para el Desarrollo Humano	300	352	355	371	381	368	361	351	318	311	314	3,782
13	Instituto Panameño de Habilitación Especial	1,648	1,671	1,688	1,815	1,803	1,821	1,810	1,840	2,617	2,028	2,081	20,821
14	Autoridad Nacional para la Innovación Gubernamental	159	275	228	224	219	225	215	214	209	211	207	2,384
15	Instituto Panameño Autónomo Cooperativo	237	254	262	265	265	260	224	219	230	241	238	2,694
16	Autoridad de Turismo de Panamá	232	275	272	271	279	284	205	282	288	307	321	3,016
17	Instituto Conmemorativo Gorgas de Estudios de la Salud	294	297	299	311	310	306	306	305	302	302	304	3,335
18	Registro Público de Panamá	578	576	574	603	587	591	558	565	558	548	567	6,306
19	Universidad Autónoma de Chiriquí	1,993	2,152	2,011	2,166	2,231	2,302	2,341	2,318	2,312	2,358	1,280	23,465
20	Universidad de Panamá	9,190	9,201	9,218	9,522	9,611	9,664	9,735	9,818	9,922	9,974	10,002	105,859
21	Universidad Especializada de Las Américas	474	831	906	694	1,066	1,242	1,113	866	902	1,174	737	10,005
22	Universidad Tecnológica de Panamá	3,460	3,650	3,752	3,863	3,936	4,340	4,165	3,743	3,730	4,242	4,304	43,186
23	Universidad Marítima Internacional de Panamá	249	244	272	273	273	282	281	276	264	272	284	2,972
24	Sistema Estatal de Radio	277	280	278	275	275	270	260	267	253	257	281	2,974
25	Autoridad Panameña de Seguridad de Alimentos	290	294	302	302	305	306	303	292	265	257	289	3,205
26	Dirección General de Contratación	131	131	134	135	134	123	118	90	106	115	107	1,325
27	Secretaría Nacional de Ciencia, Tecnología e Innovación	161	157	157	164	167	168	144	140	142	160	171	1,732
28	Autoridad de los Recursos Acuáticos	349	373	371	380	373	376	353	344	335	323	317	3,894
29	Tribunal Administrativo de Contrataciones Públicas	67	70	67	67	64	64	61	59	63	64	66	713
30	Autoridad de la Micro, Pequeña y Mediana Empresa	64	343	224	237	261	315	224	195	258	340	339	2,799
31	Zona Franca del Barú	10	11	11	11	11	11	10	9	10	9	9	114
32	Secretaría Nacional de Discapacidad	148	147	162	167	180	178	173	148	160	157	167	1,789
33	Autoridad Nacional de Aduana	1,005	1,012	1,008	1,044	1,028	1,042	1,029	1,006	1,013	1,035	1,052	11,274
34	Instituto Nacional de la Mujer	87	101	89	97	95	94	95	91	92	90	87	1,019
35	Secretaría Nal. de Niñez, Adolescencia y Familia	163	166	165	164	163	163	160	147	140	138	141	1,710
36	Autoridad Nacional de Administración de Tierras	775	778	781	794	801	794	781	729	739	670	700	8,342
37	Autoridad de Pasaporte de Panamá	41	44	75	80	79	83	82	83	80	82	80	809
38	Autoridad de Transparencia	35	54	59	65	67	80	79	69	67	67	67	710

**Cuadro No.6 Sueldo Bruto Mensual y Acumulado de Funcionarios Permanentes y Eventuales del Sector Público:  
Enero - Noviembre de 2014 (Conclusión)  
(En miles de B/.)**

No.	ENTIDAD	ENERO	FEBRERO	MARZO	ABRIL	MAYO	JUNIO	JULIO	AGOSTO	SEPT.	OCT.	NOV.	Monto Acumulado
	<b>Empresas Públicas</b>	<b>9,543</b>	<b>10,666</b>	<b>10,206</b>	<b>10,389</b>	<b>10,443</b>	<b>10,303</b>	<b>10,010</b>	<b>9,833</b>	<b>9,887</b>	<b>9,884</b>	<b>10,645</b>	<b>111,808</b>
39	Autoridad Marítima de Panamá	1,600	1,612	1,602	1,605	1,620	1,626	1,521	1,505	1,524	1,471	1,625	17,311
40	Bingos Nacionales	22	22	22	22	24	24	20	18	17	24	24	241
41	Autoridad Aeronáutica Civil	803	803	810	842	863	844	812	808	835	883	861	9,164
42	Tocumen, S.A. (Aeropuerto Internacional)	1,001	1,130	1,071	1,073	1,054	1,044	1,050	1,009	1,035	1,017	1,380	11,863
43	Instituto de Acueductos y Alcantarillados Nacionales	1,890	2,470	2,073	2,201	2,199	2,174	2,178	2,182	2,175	2,200	2,175	23,917
44	Instituto de Mercadeo Agropecuario	402	484	488	485	486	472	442	451	458	476	522	5,165
45	Empresa de Transmisión Eléctrica, S.A.	669	673	694	731	722	697	671	622	650	619	667	7,417
46	Lotería Nacional de Beneficencia	998	1,274	1,242	1,201	1,221	1,220	1,139	1,170	1,120	1,122	1,136	12,843
47	Zona Libre de Colón	497	543	518	548	577	529	541	478	485	508	491	5,713
48	Empresa de Generación Eléctrica, S. A.	41	41	41	41	45	45	55	28	27	31	31	429
49	Agencia del Área Económica Especial Panamá Pacífico	142	138	138	142	143	145	145	133	165	135	149	1,574
50	Autoridad de Aseo Urbano y Domiciliario	1,445	1,439	1,473	1,463	1,455	1,449	1,396	1,379	1,361	1,363	1,535	15,758
51	Empresa Nacional de Autopista	32	37	35	35	34	34	38	50	35	36	47	413
	<b>Intermediarios Financieros</b>	<b>7,409</b>	<b>7,482</b>	<b>7,394</b>	<b>7,546</b>	<b>7,621</b>	<b>7,720</b>	<b>7,529</b>	<b>7,520</b>	<b>7,583</b>	<b>7,654</b>	<b>7,679</b>	<b>83,136</b>
52	Superintendencia de Bancos	585	580	587	584	602	635	639	630	631	633	634	6,740
53	Banco de Desarrollo Agropecuario	562	562	564	568	572	567	533	515	515	542	516	6,016
54	Banco Hipotecario Nacional	105	112	116	119	120	112	95	100	102	106	109	1,196
55	Banco Nacional de Panamá	3,855	3,883	3,843	3,874	3,893	3,925	3,902	3,898	3,915	3,929	3,941	42,859
56	Caja de Ahorros	1,895	1,903	1,851	1,973	2,001	2,018	1,960	1,980	2,000	2,029	2,021	21,632
57	Comisión Nacional de Valores	171	170	177	169	172	209	168	168	182	172	185	1,943
58	Instituto de Seguro Agropecuario	152	191	174	175	177	173	154	150	158	161	187	1,854
59	Superintendencia de Seguros	84	81	81	83	84	81	79	79	81	81	85	897

**Cuadro No.7 SUELDO BRUTO MENSUAL Y NÚMERO DE FUNCIONARIOS, PERMANENTES Y EVENTUALES, EN EL SECTOR PÚBLICO:  
NOVIEMBRE DE 2015**

No.	ENTIDAD	PERMANENTES			EVENTUALES 2/			TOTALES		
		SUELDO BRUTO 1/ (en miles de B./) (1)	FUNCIONARIOS (2)	SUELDO PROMEDIO (en Balboas) (3)=(1)/(2)*1000	SUELDO BRUTO (en miles de B./) (4)	FUNCIONARIOS (5)	SUELDO PROMEDIO (en Balboas) (6)=(4)/(5)*1000	SUELDO BRUTO (en miles de B./) (7)=(1+4)	FUNCIONARIOS (8)=(2+5)	SUELDO PROMEDIO (en Balboas) (9)=(7)/(8)*1000
	<b>Gobierno Central</b>	<b>141,328</b>	<b>126,399</b>	<b>1,118</b>	<b>8,783</b>	<b>11,264</b>	<b>780</b>	<b>150,111</b>	<b>137,663</b>	<b>1,090</b>
1	Asamblea Nacional	1,873	1,622	1,155	432	466	927	2,305	2,088	1,104
2	Contraloría General de la República	3,789	2,734	1,386	630	655	962	4,419	3,389	1,304
3	Ministerio de la Presidencia	1,932	2,025	954	100	102	980	2,032	2,127	955
	Servicio de Protección Institucional (SPI)	1,643	1,626	1,010	4	5	800	1,647	1,631	1,010
4	Ministerio de Gobierno	2,305	3,189	723	16	18	889	2,321	3,207	724
5	Ministerio de Seguridad Pública	27,084	26,362	1,027	579	606	955	27,663	26,968	1,026
6	Ministerio de Relaciones Exteriores	716	589	1,216	76	42	1,810	792	631	1,255
7	Ministerio de Educación	58,025	49,330	1,176	4,344	6,583	660	62,369	55,913	1,115
8	Ministerio de Comercio e Industrias	768	807	952	177	183	967	945	990	955
9	Ministerio de Obras Públicas	1,581	2,439	648	124	178	697	1,705	2,617	652
10	Ministerio de Desarrollo Agropecuario	2,448	2,073	1,181	18	41	439	2,466	2,114	1,167
11	Ministerio de Salud	19,160	14,840	1,291	610	886	688	19,770	15,726	1,257
12	Ministerio de Trabajo y Desarrollo Laboral	668	841	794	313	295	1,061	981	1,136	864
13	Ministerio de Vivienda y Ordenamiento Territorial	767	767	975	-	-	-	767	975	787
14	Ministerio de Economía y Finanzas	2,909	2,507	1,160	1,072	954	1,124	3,981	3,461	1,150
15	Ministerio de Desarrollo Social	908	1,361	667	33	57	579	941	1,418	664
16	Ministerio de Ambiente 3/	1,435	1,408	1,019	48	56	857	1,483	1,464	1,013
17	Órgano Judicial	4,628	3,932	1,177	153	92	1,663	4,781	4,024	1,188
18	Procuraduría General de la Nación	5,188	4,075	1,273	8	9	889	5,196	4,084	1,272
19	Tribunal Electoral	1,731	2,245	771	-	-	-	1,731	2,245	771
20	Procuraduría de la Administración	178	162	1,099	6	9	667	184	171	1,076
21	Fiscalía General Electoral	166	148	1,122	-	-	-	166	148	1,122
22	Tribunal de Cuentas	147	99	1,485	-	-	-	147	99	1,485
23	Fiscalía General de Cuentas	139	100	1,390	-	-	-	139	100	1,390
24	Defensoría del Pueblo	190	188	1,011	-	-	-	190	188	1,011
25	Tribunal Administrativo Tributario	101	69	1,464	1	1	1,000	102	70	1,457
	Asamblea de Representantes	849	653	1,300	39	26	1,500	888	679	1,308
	<b>Sector Descentralizado</b>	<b>84,516</b>	<b>68,051</b>	<b>1,242</b>	<b>9,981</b>	<b>10,572</b>	<b>944</b>	<b>94,497</b>	<b>78,623</b>	<b>1,202</b>
	<b>Instituciones Descentralizadas</b>	<b>65,341</b>	<b>48,936</b>	<b>1,335</b>	<b>8,967</b>	<b>9,229</b>	<b>972</b>	<b>74,308</b>	<b>58,165</b>	<b>1,278</b>
1	Autoridad del Tránsito y Transporte Terrestre	609	854	713	205	315	651	814	1,169	696
2	Autoridad Nacional de los Servicios Públicos	628	429	1,464	-	-	-	628	429	1,464
3	Caja de Seguro Social	38,947	27,593	1,411	2,601	1,357	1,917	41,548	28,950	1,435
4	Autoridad de Protección al Consumidor y Defensa de la Competencia	377	436	865	44	37	1,189	421	473	890
5	Sistema de Ahorro y Capitalización	30	18	1,667	15	14	1,071	45	32	1,406
6	Instituto para la Formación y Aprovechamiento de los Recursos Humanos	413	528	782	167	251	665	580	779	745
7	Instituto de Investigación Agropecuaria de Panamá	294	517	569	5	14	357	299	531	563
8	Instituto Nacional de Cultura	782	937	835	2	2	1,000	784	939	835
9	Instituto Panameño de Deportes	266	442	602	247	384	643	513	826	621
10	Instituto Nal. de Formación Profesional y Capacitación para el Desarrollo Humano	340	404	842	75	115	652	415	519	800
11	Instituto Panameño de Habilitación Especial	2,110	1,797	1,174	218	203	1,074	2,328	2,000	1,164
12	Autoridad Nacional para la Innovación Gubernamental	229	120	1,908	4	2	2,000	233	122	1,910
13	Instituto Panameño Autónomo Cooperativo	277	334	829	38	59	644	315	393	802
14	Autoridad de Turismo de Panamá	253	270	937	104	106	981	357	376	949
15	Instituto Conmemorativo Gorgas de Estudios de la Salud	314	225	1,396	51	72	708	365	297	1,229
16	Registro Público de Panamá	613	709	865	13	7	1,857	626	716	874
17	Universidad Autónoma de Chiriquí	2,424	1,406	1,724	590	677	871	3,014	2,083	1,447
18	Universidad de Panamá	8,037	4,572	1,758	3,235	4,201	770	11,272	8,773	1,285
19	Universidad Especializada de Las Américas	437	392	1,115	120	179	670	557	571	975
20	Universidad Tecnológica de Panamá	3,794	2,641	1,437	794	759	1,046	4,588	3,400	1,349
21	Universidad Marítima Internacional de Panamá	255	169	1,509	30	29	1,034	285	198	1,439
22	Sistema Estatal de Radio y Televisión	322	340	947	18	14	1,286	340	354	960
23	Autoridad Panameña de Seguridad de Alimentos	321	286	1,122	7	15	467	328	301	1,090
24	Dirección General de Contrataciones Públicas	117	80	1,463	-	-	-	117	80	1,463
25	Secretaría Nacional de Ciencia, Tecnología e Innovación	167	92	1,815	4	2	2,000	171	94	1,819
26	Autoridad de los Recursos Acuáticos	388	343	1,131	9	15	600	397	358	1,109
27	Tribunal Administrativo de Contrataciones Públicas	62	42	1,476	-	-	-	62	42	1,476
28	Autoridad de la Micro, Pequeña y Mediana Empresa	112	86	1,302	172	123	1,398	284	209	1,359
29	Zona Franca del Barú	10	14	714	-	-	-	10	14	714
30	Secretaría Nacional de Discapacidad	196	187	1,048	6	11	545	202	198	1,020
31	Autoridad Nacional de Aduanas	986	1,371	719	183	255	718	1,169	1,626	719
32	Instituto Nacional de la Mujer	80	85	941	7	8	875	87	93	935
33	Secretaría Nacional de Niñez, Adolescencia y Familia	173	198	874	3	3	1,000	176	201	876
34	Autoridad Nacional de Administración de Tierras	808	869	930	-	-	-	808	869	930
35	Autoridad de Pasaportes de Panamá	100	103	971	-	-	-	100	103	971
36	Autoridad Nacional de Transparencia y Acceso a la Información	70	47	1,489	-	-	-	70	47	1,489

Cuadro No.7 SUELDO BRUTO MENSUAL Y NÚMERO DE FUNCIONARIOS, PERMANENTES Y EVENTUALES, EN EL SECTOR PÚBLICO:  
NOVIEMBRE DE 2015 (Conclusión)

No.	ENTIDAD	PERMANENTES			EVENTUALES 2/			TOTALES		
		SUELDO BRUTO 1/ (en miles de B./) (1)	FUNCIONARIOS (2)	SUELDO PROMEDIO (en Balboas) (3)=(1)/(2)*1000	SUELDO BRUTO (en miles de B./) (4)	FUNCIONARIOS (5)	SUELDO PROMEDIO (en Balboas) (6)=(4)/(5)*1000	SUELDO BRUTO (en miles de B./) (7)=(1+4)	FUNCIONARIOS (8)=(2+5)	SUELDO PROMEDIO (en Balboas) (9)=(7)/(8)*1000
	<b>Empresas Públicas</b>	<b>11,159</b>	<b>12,680</b>	<b>880</b>	<b>679</b>	<b>966</b>	<b>703</b>	<b>11,838</b>	<b>13,646</b>	<b>868</b>
37	Autoridad Marítima de Panamá	1,621	1,569	1,033	5	6	833	1,626	1,575	1,032
38	Bingos Nacionales	21	36	583	-	-	..	21	36	583
39	Autoridad Aeronáutica Civil	868	798	1,088	33	19	1,737	901	817	1,103
40	Aeropuerto Internacional de Tocumen	1,261	1,299	971	-	-	..	1,261	1,299	971
41	Instituto de Acueductos y Alcantarillados Nacionales	2,140	2,719	787	254	292	870	2,394	3,011	795
42	Instituto de Mercadeo Agropecuario	225	266	846	269	469	574	494	735	672
43	Empresa de Transmisión Eléctrica, S.A.	778 a/	445	1,748	-	-	..	778 a/	445	1,748
44	Lotería Nacional de Beneficencia	1,310	1,955	670	19	17	1,118	1,329	1,972	674
45	Zona Libre de Colón	560	693	808	19	22	864	579	715	810
46	Empresa de Generación Eléctrica, S. A.	37	22	1,682	4	4	1,000	41	26	1,577
47	Agencia del Área Económica Especial Panamá Pacífico	162	112	1,446	-	-	..	162	112	1,446
48	Autoridad de Aseo Urbano y Domiciliario	1,680	2,448	686	76	137	555	1,756	2,585	679
49	Empresa Nacional de Autopistas, S.A.	32	12	2,667	-	-	..	32	12	2,667
50	Empresa Metro de Panamá, S.A.	464	306	1,516	-	-	..	464	306	1,516
	<b>Intermediarios Financieros</b>	<b>8,016</b>	<b>6,435</b>	<b>1,246</b>	<b>335</b>	<b>377</b>	<b>889</b>	<b>8,351</b>	<b>6,812</b>	<b>1,226</b>
51	Superintendencia de Bancos	697	417	221	16	13	1,231	713	430	1,658
52	Banco de Desarrollo Agropecuario	607	647	938	73	65	1,123	680	712	955
53	Banco Hipotecario Nacional	113	304	372	12	23	522	125	327	382
54	Banco Nacional de Panamá	3,944	3,083	1,279	130	152	855	4,074	3,235	1,259
55	Caja de Ahorros	2,203	1,686	1,307	51	70	729	2,254	1,756	1,284
56	Superintendencia del Mercado de Valores	226	110	2,055	-	-	..	226	110	2,055
57	Instituto de Seguro Agropecuario	134	126	1,063	53	54	981	187	180	1,039
58	Superintendencia de Seguros	92	62	1,484	-	-	..	92	62	1,484
	<b>Total del Sector Público</b>	<b>225,844</b>	<b>194,450</b>	<b>1,161</b>	<b>18,764</b>	<b>21,836</b>	<b>859</b>	<b>244,608</b>	<b>216,286</b>	<b>1,131</b>

1/ No se incluye pago correspondiente a vigencias expiradas.

2/ Incluye empleados transitorios y contingentes.

3/ Creado mediante Ley 8 de 25 de marzo de 2015; reemplaza a la Autoridad Nacional del Ambiente.

a/ Incluye pago por B/.2,814.33 a 127 meteorólogos.

(-) Cantidad nula o cero.



**Cuadro No.8 DIFERENCIAS EN EL SUELDO BRUTO MENSUAL Y NÚMERO DE FUNCIONARIOS, PERMANENTES Y EVENTUALES, EN EL SECTOR PÚBLICO:  
NOVIEMBRE 2015 - NOVIEMBRE 2014**

N o	ENTIDAD	TOTALES NOVIEMBRE 2015		TOTALES NOVIEMBRE 2014		DIFERENCIAS					
		SUELDO BRUTO (en miles de B/.)	FUNCIO- NARIOS	SUELDO BRUTO (en miles de B/.)	FUNCIO- NARIOS	TOTALES		EVENTUALES y/		PERMANENTES	
						SUELDO BRUTO (en miles de B/.)	FUNCIO- NARIOS	SUELDO BRUTO (en miles de B/.)	FUNCIO- NARIOS	SUELDO BRUTO (en miles de B/.)	FUNCIO- NARIOS
	<b>Gobierno Central</b>	<b>150,111</b>	<b>137,663</b>	<b>137,411</b>	<b>134,097</b>	<b>12,700</b>	<b>3,566</b>	<b>-262</b>	<b>-854</b>	<b>12,962</b>	<b>4,420</b>
1	Asamblea Nacional	2,305	2,088	1,956	1,761	349	327	254	297	95	30
2	Contraloría General de la República	4,419	3,389	4,429	3,469	-10	-80	-46	-93	36	13
3	Ministerio de la Presidencia	2,032	2,127	2,081	2,163	-49	-36	-185	-64	136	28
4	Servicio de Protección Institucional (SPI)	1,647	1,631	1,366	1,481	281	150	0	-2	282	152
5	Ministerio de Gobierno	2,321	3,207	2,241	3,173	80	34	-351	-263	431	297
6	Ministerio de Seguridad Pública	27,663	26,968	23,544	26,289	4,119	679	50	48	4,069	631
7	Ministerio de Relaciones Exteriores	792	631	633	564	159	67	24	18	135	49
8	Ministerio de Educación	62,369	55,913	60,280	55,329	2,089	584	94	-248	1,995	832
9	Ministerio de Comercio e Industrias	945	990	691	769	254	221	161	180	93	41
10	Ministerio de Obras Públicas	1,705	2,617	1,671	2,695	-34	-78	14	20	20	-98
11	Ministerio de Desarrollo Agropecuario	2,466	2,114	2,259	2,283	207	-169	-101	-139	308	-30
12	Ministerio de Salud	19,770	15,726	18,810	15,543	960	183	119	-46	841	137
13	Ministerio de Trabajo y Desarrollo Laboral	981	1,136	896	1,133	85	3	92	66	-7	-63
14	Ministerio de Vivienda y Ordenamiento Territorial	767	975	840	1,221	-73	-246	-96	-140	24	-106
15	Ministerio de Economía y Finanzas	3,981	3,461	2,917	2,652	1,064	809	427	363	637	446
16	Ministerio de Desarrollo Social	941	1,418	955	1,573	-14	-155	1	2	-16	-157
17	Ministerio de Ambiente 3/	1,483	-	-	-	1,483	1,464	48	56	1,435	1,408
18	Órgano Judicial	4,781	4,024	4,380	3,867	401	157	-153	-156	554	313
19	Procuraduría General de la Nación	5,196	4,084	3,790	3,962	1,406	122	-4	-5	1,409	127
20	Tribunal Electoral	1,731	2,245	1,950	2,598	-219	-353	-442	-627	223	274
21	Procuraduría de la Administración	184	171	176	168	8	3	0	-1	9	4
22	Fiscalía General Electoral	166	148	313	308	-147	-160	-207	-237	60	77
23	Tribunal de Cuentas	147	99	143	98	4	1	0	-1	4	2
24	Fiscalía General de Cuentas	139	100	105	105	-4	-5	0	0	-7	-5
25	Defensoría del Pueblo	190	188	194	187	-4	1	0	0	-4	1
26	Tribunal Administrativo Tributario	102	70	103	66	-1	4	0	0	-1	4
27	Asamblea de Representantes	888	679	647	640	241	39	39	26	202	13
	<b>Sector Descentralizado</b>	<b>94,497</b>	<b>78,623</b>	<b>84,753</b>	<b>75,351</b>	<b>9,744</b>	<b>3,272</b>	<b>-772</b>	<b>-655</b>	<b>10,516</b>	<b>3,927</b>
	<b>Instituciones Descentralizadas</b>	<b>74,308</b>	<b>58,165</b>	<b>66,429</b>	<b>56,326</b>	<b>7,879</b>	<b>1,839</b>	<b>-679</b>	<b>-441</b>	<b>8,558</b>	<b>2,280</b>
1	Autoridad Nacional de Ingresos Públicos 2/	-	-	491	575	-491	-575	-147	-163	-344	-412
2	Autoridad del Tránsito y Transporte Terrestre	814	1,169	730	1,019	84	150	75	109	9	41
3	Autoridad Nacional de los Servicios Públicos	628	429	511	386	117	43	0	0	117	43
4	Autoridad Nacional del Ambiente	-	-	1,387	1,552	-1,387	-1,552	-178	-233	-1,209	-1,319
5	Caja de Seguro Social	41,548	28,950	36,296	26,190	5,252	2,760	1,067	-154	4,184	2,914
6	Autoridad de Protec. al Consumidor y Defensa de la Competencia	421	473	437	484	-16	-11	-24	-38	9	27
7	Sistema de Ahorro y Capitalización	45	32	46	33	-1	-1	-2	0	1	-1
8	Instituto para la Formación y Aprovechamiento de los Recursos Humanos	580	779	471	686	109	93	17	38	92	55
9	Instituto de Investigación Agropecuaria de Panamá	299	531	295	536	4	-5	0	2	5	-7
10	Instituto Nacional de Cultura	784	939	757	948	27	-9	2	2	25	-11
11	Instituto Panameño de Deportes	513	826	498	866	15	-40	12	-35	3	-5
12	Instituto Nacional de Formación Profesional y Capacitación para el Desarrollo Humano	415	519	314	487	101	32	1	-6	100	38
13	Instituto Panameño de Rehabilitación Especial	2,328	2,000	2,081	1,945	247	55	59	34	188	21
14	Autoridad Nacional para la Innovación Gubernamental	233	122	207	114	26	8	-2	0	28	8
15	Instituto Panameño Autónomo Cooperativo	315	393	238	320	77	73	4	29	73	44
16	Autoridad de Turismo de Panamá	357	376	321	323	36	53	41	56	-5	-2
17	Instituto Conmemorativo Gorgas de Estudios de la Salud	365	297	304	293	61	34	13	14	46	5
18	Registro Público de Panamá	626	716	567	666	59	50	5	5	50	45
19	Universidad Autónoma de Chiriquí	3,014	2,083	1,280	1,658	1,734	425	329	382	1,404	43
20	Universidad de Panamá	11,272	8,773	10,002	8,555	1,270	218	-1,772	-79	3,042	297
21	Universidad Especializada de Las Américas	557	571	737	751	-180	-180	-175	-179	-5	-1
22	Universidad Tecnológica de Panamá	4,588	3,400	4,304	3,499	284	-99	3	-234	280	135
23	Universidad Marítima Internacional de Panamá	285	198	284	194	1	4	9	8	-8	-4
24	Sistema Estatal de Radio y Televisión	340	354	281	313	59	41	18	14	41	27
25	Autoridad Panameña de Seguridad de Alimentos	328	301	289	281	39	20	2	4	38	16
26	Dirección General de Contrataciones Públicas	117	80	107	77	10	3	0	0	10	3
27	Secretaría Nacional de Ciencia, Tecnología e Innovación	171	94	171	92	0	2	4	2	-4	0
28	Autoridad de los Recursos Acuáticos	397	358	317	331	80	27	9	14	71	13
29	Tribunal Administrativo de Contrataciones Públicas	62	42	66	45	-4	-3	0	0	-4	-3
30	Autoridad de la Micro, Pequeña y Mediana Empresa	284	209	339	243	-55	-34	-87	-70	32	36
31	Zona Franca del Barú	10	14	9	11	1	3	11	0	1	3
32	Secretaría Nacional de Discapacidad	202	198	167	170	35	28	1	1	34	27
33	Autoridad Nacional de Aduanas	1,169	1,626	1,052	1,547	117	79	35	48	82	31
34	Instituto Nacional de la Mujer	87	93	87	106	0	-13	-3	-6	3	-7
35	Secretaría Nal. de Niñez, Adolescencia y Familia	176	201	141	165	35	36	-1	0	35	36
36	Autoridad Nacional de Administración de Tierras	808	869	700	750	108	119	0	0	108	119
37	Autoridad de Pasaportes de Panamá	100	103	80	87	20	16	0	0	20	16
38	Autoridad Nacional de Transparencia y Acceso a la Información	70	47	67	38	3	9	0	0	3	9

**Cuadro No.8 DIFERENCIAS EN EL SUELDO BRUTO MENSUAL Y NÚMERO DE FUNCIONARIOS, PERMANENTES Y EVENTUALES, EN EL SECTOR PÚBLICO:  
NOVIEMBRE 2015 - NOVIEMBRE 2014 (Conclusión)**

No	ENTIDAD	TOTALES NOVIEMBRE 2015		TOTALES NOVIEMBRE 2014		DIFERENCIAS TOTALES		DIFERENCIAS EVENTUALES 1/		DIFERENCIAS PERMANENTES	
		SUELDO BRUTO (en miles de B./.)	FUNCIO- NARIOS	SUELDO BRUTO (en miles de B./.)	FUNCIO- NARIOS	SUELDO BRUTO (en miles de B./.)	FUNCIO- NARIOS	SUELDO BRUTO (en miles de B./.)	FUNCIO- NARIOS	SUELDO BRUTO (en miles de B./.)	FUNCIO- NARIOS
	<b>Empresas Públicas</b>	<b>11,838</b>	<b>13,646</b>	<b>10,645</b>	<b>12,434</b>	<b>1,193</b>	<b>1,212</b>	<b>-134</b>	<b>-214</b>	<b>1,328</b>	<b>1,426</b>
39	Autoridad Marítima de Panamá	1,626	1,575	1,625	1,459	1	116	5	6	-4	110
40	Bingos Nacionales	21	36	24	44	-3	-8	0	-	-3	-8
41	Autoridad Aeronáutica Civil	901	817	861	780	40	37	-3	-3	43	40
42	Aeropuerto Internacional de Tocumen	1,261	1,299	1,380	1,136	-119	163	0	-	-119	163
43	Instituto de Acueductos y Alcantarillados Nacionales	2,394	3,011	2,175	2,791	219	220	24	6	195	214
44	Instituto de Mercadeo Agropecuario	494	735	522	738	-28	-3	-16	-9	-13	6
45	Empresa de Transmisión Eléctrica, S.A.	778	445	667	414	111	31	0	-	111	31
46	Lotería Nacional de Beneficencia	1,329	1,972	1,136	1,811	193	161	-154	-269	348	430
47	Zona Libre de Colón	579	715	491	672	88	43	-9	-27	96	70
48	Empresa de Generación Eléctrica, S. A.	41	26	31	18	10	8	4	4	6	4
49	Agencia del Área Económica Especial Panamá Pacífico	162	112	149	100	13	12	0	-	13	12
50	Autoridad de Aseo Urbano y Domiciliario	1,756	2,585	1,535	2,457	221	128	15	78	206	50
51	Empresa Nacional de Autopistas, S.A.	32	12	47	14	-15	-2	0	-	-15	-2
52	Empresa Metro de Panamá, S.A. 4/	464	306	0	0	464	306	0	-	464	306
	<b>Intermediarios Financieros</b>	<b>8,351</b>	<b>6,812</b>	<b>7,679</b>	<b>6,591</b>	<b>672</b>	<b>221</b>	<b>41</b>	<b>0</b>	<b>631</b>	<b>221</b>
53	Superintendencia de Bancos	713	430	634	399	79	31	15	12	63	19
54	Banco de Desarrollo Agropecuario	680	712	516	630	164	82	12	11	152	71
55	Banco Hipotecario Nacional	125	327	109	319	16	8	4	5	12	3
56	Banco Nacional de Panamá	4,074	3,235	3,941	3,173	133	62	5	-4	128	66
57	Caja de Ahorros	2,254	1,756	2,021	1,738	233	18	-11	-24	244	42
58	Superintendencia del Mercado de Valores	226	110	185	92	41	18	0	0	41	18
59	Instituto de Seguro Agropecuario	187	180	187	180	0	0	16	0	-16	0
60	Superintendencia de Seguros	92	62	85	60	7	2	0	0	7	2
	<b>Total del Sector Público</b>	<b>244,608</b>	<b>216,286</b>	<b>222,164</b>	<b>209,448</b>	<b>22,444</b>	<b>6,838</b>	<b>-1,034</b>	<b>-1,509</b>	<b>23,478</b>	<b>8,347</b>

1/ Incluye funcionarios transitorios y contingentes.

2/ Esta institución se reincorporó como Dirección Nacional de Ingresos al Ministerio de Economía y Finanzas.

3/ Creado mediante Ley 8 de 25 de marzo de 2015; reemplaza a la Autoridad Nacional del Ambiente.

4/ Se incorporó en este Informe a partir de enero de 2014.

(...) No aplica.

Nota: Algunos totales no son exactos a la sumatoria por efecto del redondeo de décimas y centésimas no visibles.

Cuadro No.9 DIFERENCIAS EN EL SUELDO BRUTO MENSUAL Y NÚMERO DE FUNCIONARIOS, PERMANENTES Y EVENTUALES, EN EL SECTOR PÚBLICO:  
NOVIEMBRE 2015 - OCTUBRE 2015

ENTIDAD	TOTALES NOVIEMBRE 2015		TOTALES OCTUBRE 2015		DIFERENCIAS TOTALES		DIFERENCIAS EVENTUALES y/		DIFERENCIAS PERMANENTES	
	SUELDO BRUTO (en miles de B./.)	FUNCIO- NARIOS	SUELDO BRUTO (en miles de B./.)	FUNCIO- NARIOS	SUELDO BRUTO (en miles de B./.)	FUNCIO- NARIOS	SUELDO BRUTO (en miles de B./.)	FUNCIO- NARIOS	SUELDO BRUTO (en miles de B./.)	FUNCIO- NARIOS
<b>Gobierno Central</b>	<b>150,111</b>	<b>137,663</b>	<b>149,457</b>	<b>137,574</b>	<b>654</b>	<b>89</b>	<b>-9</b>	<b>95</b>	<b>663</b>	<b>-6</b>
1 Asamblea Nacional	2,305	2,088	2,272	1,993	33	95	60	83	-28	12
2 Contraloría General de la República	4,419	3,389	4,480	3,495	-61	-106	-80	-112	19	6
3 Ministerio de la Presidencia	2,032	2,127	2,043	2,122	-11	5	-3	-3	-8	8
Servicio de Protección Institucional (SPI )	1,647	1,631	1,653	1,635	-6	-4	2	1	-8	-5
4 Ministerio de Gobierno	2,321	3,207	2,306	3,212	15	-5	0	0	15	-5
5 Ministerio de Seguridad Pública	27,663	26,968	27,676	27,054	-13	-86	-18	-4	5	-82
6 Ministerio de Relaciones Exteriores	792	631	852	631	-60	0	-6	0	-53	0
7 Ministerio de Educación	62,369	55,913	62,466	55,738	-97	175	-88	54	-9	121
8 Ministerio de Comercio e Industrias	945	990	921	980	24	10	18	11	7	-1
9 Ministerio de Obras Públicas	1,705	2,617	1,662	2,599	43	18	0	1	44	17
10 Ministerio de Desarrollo Agropecuario	2,466	2,114	2,435	2,107	31	7	0	1	31	6
11 Ministerio de Salud	19,770	15,726	19,868	15,745	-98	-19	87	51	-185	-70
12 Ministerio de Trabajo y Desarrollo Laboral	981	1,136	1,019	1,154	-38	-18	-13	-3	-26	-15
13 Ministerio de Vivienda y Ordenamiento Territorial	767	975	738	980	29	-5	0	0	29	-5
14 Ministerio de Economía y Finanzas	3,981	3,461	3,934	3,453	47	8	40	20	7	-12
15 Ministerio de Desarrollo Social	941	1,418	982	1,514	-41	-96	2	2	-44	-98
16 Ministerio de Ambiente 2/	1,483	1,464	1,512	1,430	-29	34	-2	-2	-28	36
17 Órgano Judicial	4,781	4,024	4,748	3,980	33	44	10	7	23	37
18 Procuraduría General de la Nación	5,196	4,084	4,328	4,053	868	31	-1	-2	869	33
19 Tribunal Electoral	1,731	2,245	1,731	2,238	0	7	0	0	0	7
20 Procuraduría de la Administración	184	171	185	172	-1	-1	-1	-1	1	0
21 Fiscalía General Electoral	166	148	168	148	-2	0	0	0	-2	0
22 Tribunal de Cuentas	147	99	145	98	2	1	0	0	2	1
23 Fiscalía General de Cuentas	139	100	140	100	-1	0	0	0	-1	0
24 Defensoría del Pueblo	190	188	190	187	0	1	0	0	0	1
25 Tribunal Admin. Tributario	102	70	98	68	4	2	0	0	5	2
Asamblea de Representantes	888	679	908	688	-20	-9	-17	-9	-3	0
<b>Sector Descentralizado</b>	<b>94,497</b>	<b>78,623</b>	<b>93,712</b>	<b>76,759</b>	<b>785</b>	<b>1,864</b>	<b>-734</b>	<b>-573</b>	<b>1,519</b>	<b>2,437</b>
<b>Instituciones Descentralizadas</b>	<b>74,308</b>	<b>58,165</b>	<b>73,650</b>	<b>56,401</b>	<b>658</b>	<b>1,764</b>	<b>-678</b>	<b>-438</b>	<b>1,336</b>	<b>2,202</b>
1 Autoridad del Tránsito y Transporte Terrestre	814	1,169	797	1,154	17	15	1	8	16	7
2 Autoridad Nacional de los Servicios Públicos	628	429	599	417	29	12	0	0	29	12
3 Autoridad Nacional del Ambiente	-	-	0	0	-	-	0	0	0	0
4 Caja de Seguro Social	41,548	28,950	39,354	26,783	2,195	2,167	1,060	20	1,134	2,147
5 Autoridad de Protección al Consumidor y Defensa de la Competencia	421	473	435	477	-14	-4	-2	0	-12	-4
6 Sistema de Ahorro y Capitalización	45	32	39	29	6	3	0	1	6	2
7 Inst. para la Formación y Aprovechamiento de Recursos Humanos	580	779	547	763	33	16	-2	0	34	16
8 Instituto de Investigación Agropecuaria de Panamá	299	531	299	532	0	1	0	0	0	-1
9 Instituto Nacional de Cultura	784	939	774	936	10	3	0	0	10	3
10 Instituto Panameño de Deportes	513	826	506	823	7	3	6	2	2	1
11 Instituto Nacional de Formación Profesional y Capacitación para el Desarrollo Humano	415	519	389	512	26	7	0	0	27	7
12 Instituto Panameño de Rehabilitación Especial	2,328	2,000	2,302	1,974	27	26	8	8	18	18
13 Autoridad Nacional para la Innovación Gubernamental	233	122	235	120	-2	2	0	0	-2	2
14 Instituto Panameño Autónomo Cooperativo	315	393	338	376	-23	17	-26	10	4	7
15 Autoridad de Turismo de Panamá	357	376	360	367	-3	9	-9	5	5	4
16 Instituto Conmemorativo Gorgas de Estudios de la Salud	365	297	361	295	4	2	1	1	3	1
17 Registro Público de Panamá	626	716	630	723	-3	-7	0	0	-4	-7
18 Universidad Autónoma de Chiriquí	3,014	2,083	2,981	2,025	33	58	36	51	-3	7
19 Universidad de Panamá	11,272	8,773	11,259	8,741	13	32	0	38	13	-6
20 Universidad Especializada de Las Américas	557	571	2,662	1,496	-2,105	-925	-2,051	-873	-54	-52
21 Universidad Tecnológica de Panamá	4,588	3,400	4,303	3,110	285	290	274	288	12	2
22 Universidad Marítima Internacional de Panamá	285	198	282	195	3	3	1	2	2	1
23 Sistema Estatal de Radio y Televisión	340	354	329	348	11	6	-1	0	13	6
24 Autoridad Panameña de Seguridad de Alimentos	328	301	313	291	15	10	0	1	15	9
25 Dirección General de Contrataciones Públicas	117	80	113	79	4	1	0	0	4	1
26 Secretaría Nacional de Ciencia, Tecnología e Innovación	171	94	167	93	4	1	0	0	4	1
27 Autoridad de los Recursos Acuáticos	397	358	365	351	33	7	0	0	33	7
28 Tribunal Administrativo de Contrataciones Públicas	62	42	63	42	-1	0	0	0	-1	0
29 Autoridad de la Micro, Pequeña y Mediana Empresa	284	209	262	209	22	0	21	-3	2	3
30 Zona Franca del Barú	10	14	11	13	-1	1	0	0	-1	1
31 Secretaría Nacional de Discapacidad	202	198	197	195	5	3	0	0	5	3
32 Autoridad Nacional de Aduanas	1,169	1,626	1,157	1,632	12	-6	5	2	8	-8
33 Instituto Nacional de la Mujer	87	93	83	94	5	-1	1	1	4	-2
34 Secretaría Nacional de Niñez, Adolescencia y Familia	176	201	164	194	13	7	0	0	13	7
35 Autoridad Nacional de Administración de Tierras	808	869	806	864	2	5	0	0	2	5
36 Autoridad de Pasaportes de Panamá	100	103	99	102	1	1	0	0	1	1
37 Autoridad Nacional de Transparencia y Acceso a la Información	70	47	73	46	-3	1	0	0	-3	1

**Cuadro No.9 DIFERENCIAS EN EL SUELDO BRUTO MENSUAL Y NÚMERO DE FUNCIONARIOS, PERMANENTES Y EVENTUALES, EN EL SECTOR PÚBLICO:  
NOVIEMBRE 2015 - OCTUBRE 2015 (Conclusión)**

ENTIDAD	TOTALES NOVIEMBRE 2015		TOTALES OCTUBRE 2015		DIFERENCIAS TOTALES		DIFERENCIAS EVENTUALES <sup>1/</sup>		DIFERENCIAS PERMANENTES	
	SUELDO BRUTO (en miles de B./.)	FUNCIO- NARIOS	SUELDO BRUTO (en miles de B./.)	FUNCIO- NARIOS	SUELDO BRUTO (en miles de B./.)	FUNCIO- NARIOS	SUELDO BRUTO (en miles de B./.)	FUNCIO- NARIOS	SUELDO BRUTO (en miles de B./.)	FUNCIO- NARIOS
<b>Empresas Públicas</b>	<b>11,838</b>	<b>13,646</b>	<b>11,825</b>	<b>13,578</b>	<b>13</b>	<b>68</b>	<b>-16</b>	<b>-83</b>	<b>30</b>	<b>151</b>
38 Autoridad Marítima de Panamá	1,626	1,575	1,648	1,580	-22	-5	0	0	-22	-5
39 Bingos Nacionales	21	36	23	38	-2	-2	0	0	-2	-2
40 Autoridad Aeronáutica Civil	901	817	1,018	820	-117	-3	3	2	-119	-5
41 Aeropuerto Internacional de Tocumen	1,261	1,299	1,270	1,245	-9	54	0	0	-9	54
42 Instituto de Acueductos y Alcantarillados Nacionales	2,394	3,011	2,356	3,015	38	-4	-20	-93	58	89
43 Instituto de Mercadeo Agropecuario	494	735	494	728	0	7	-1	7	1	0
44 Empresa de Transmisión Eléctrica, S.A.	778	445	773	442	5	3	0	0	5	3
45 Lotería Nacional de Beneficencia	1,329	1,972	1,274	1,966	55	6	-4	-1	59	7
46 Zona Libre de Colón	579	715	541	697	38	18	2	2	36	16
47 Empresa de Generación Eléctrica, S. A.	41	26	44	26	-3	0	0	0	-3	0
48 Agencia del Área Económica Especial Panamá Pacífico	162	112	163	108	-1	4	0	0	-1	4
49 Autoridad de Aseo Urbano y Domiciliario	1,756	2,585	1,754	2,617	2	-32	4	0	-2	-32
50 Empresa Nacional de Autopistas, S.A.	32	12	33	14	-1	-2	0	0	-1	-2
51 Empresa Metro de Panamá, S.A.	464	306	433	282	31	24	0	0	31	24
<b>Intermediarios Financieros</b>	<b>8,351</b>	<b>6,812</b>	<b>8,237</b>	<b>6,780</b>	<b>114</b>	<b>32</b>	<b>-40</b>	<b>-52</b>	<b>154</b>	<b>84</b>
52 Superintendencia de Bancos	713	430	704	425	9	5	2	1	7	4
53 Banco de Desarrollo Agropecuario	680	712	668	705	13	7	4	0	9	7
54 Banco Hipotecario Nacional	125	327	126	324	-1	3	-1	-1	1	4
55 Banco Nacional de Panamá	4,074	3,235	4,073	3,232	1	3	-22	-19	24	22
56 Caja de Ahorros	2,254	1,756	2,143	1,709	111	47	-3	-7	114	54
57 Superintendencia del Mercado de Valores	226	110	234	110	-8	0	0	0	-8	0
58 Instituto de Seguro Agropecuario	187	180	199	212	-12	-32	-19	-26	7	-6
59 Superintendencia de Seguros	92	62	92	63	0	-1	0	0	0	-1
<b>Total del Sector Público</b>	<b>244,608</b>	<b>216,286</b>	<b>243,169</b>	<b>214,333</b>	<b>1,439</b>	<b>1,953</b>	<b>-743</b>	<b>-478</b>	<b>2,182</b>	<b>2,431</b>

<sup>1/</sup> Incluye funcionarios transitorios y contingentes.

<sup>2/</sup> Creado mediante Ley 8 de 25 de marzo de 2015; reemplaza a la Autoridad Nacional del Ambiente.

**Cuadro No.10 SUELDO BRUTO MENSUAL Y NÚMERO DE FUNCIONARIOS, PERMANENTES Y EVENTUALES, EN EL SECTOR PÚBLICO:  
NOVIEMBRE DE 2014**

No.	ENTIDAD	PERMANENTES			EVENTUALES 2/			TOTALES		
		SUELDO BRUTO 1/ (en miles de B./) (1)	FUNCIONARIOS (2)	SUELDO PROMEDIO (en Balboas) (3)=(1)/(2)*1000	SUELDO BRUTO (en miles de B./) (4)	FUNCIONARIOS (5)	SUELDO PROMEDIO (en Balboas) (6)=(4)/(5)*1000	SUELDO BRUTO (en miles de B./) (7)=(1+4)	FUNCIONARIOS (8)=(2+5)	SUELDO PROMEDIO (en Balboas) (9)=(7)/(8)*1000
	<b>GOBIERNO CENTRAL</b>	<b>128,366</b>	<b>121,979</b>	<b>1,052</b>	<b>9,045</b>	<b>12,118</b>	<b>746</b>	<b>137,411</b>	<b>134,097</b>	<b>1,025</b>
1	Asamblea Nacional	1,778	1,592	1,117	178	169	1,054	1,956	1,761	1,111
2	Contraloría General	3,753	2,721	1,379	676	748	904	4,429	3,469	1,277
3	Presidencia	1,796	1,997	899	285	166	1,716	2,081	2,163	962
	Servicio de Protección Institucional (SPI)	1,361	1,474	924	4	7	595	1,366	1,481	922
4	Gobierno	1,874	2,892	648	367	281	1,306	2,241	3,173	706
5	Seguridad Pública	23,015	25,731	894	529	558	948	23,544	26,289	896
6	Relaciones Exteriores	581	540	1,075	52	24	2,186	633	564	1,122
7	Educación	56,030	48,498	1,155	4,250	6,831	622	60,280	55,329	1,089
8	Comercio e Industrias	675	766	882	16	3	5,233	691	769	899
9	Obras Públicas	1,561	2,537	615	110	158	695	1,671	2,695	620
10	Desarrollo Agropecuario	2,140	2,103	1,018	119	180	662	2,259	2,283	990
11	Salud	18,319	14,703	1,246	491	840	584	18,810	15,543	1,210
12	Trabajo y Desarrollo Laboral	675	904	747	221	229	966	896	1,133	791
13	Vivienda y Ordenamiento Territorial	743	1,081	688	96	140	687	840	1,221	688
14	Economía y Finanzas	2,272	2,061	1,102	645	591	1,092	2,917	2,652	1,100
15	Desarrollo Social	924	1,518	609	32	55	573	955	1,573	607
16	Órgano Judicial	4,074	3,619	1,126	306	248	1,233	4,380	3,867	1,133
17	Procuraduría General de la Nación	3,779	3,948	957	12	14	821	3,790	3,962	957
18	Tribunal Electoral	1,508	1,971	765	442	627	704	1,950	2,598	750
19	Procuraduría de la Administración	169	158	1,072	6	10	635	176	168	1,046
20	Fiscalía General Electoral	106	71	1,492	207	237	875	313	308	1,017
21	Tribunal de Cuentas	143	97	1,472	0	1	450	143	98	1,462
22	Fiscalía de Cuentas	146	105	1,389	-	-	..	146	105	1,389
23	Defensoría del Pueblo	194	187	1,036	-	-	..	194	187	1,036
24	Tribunal Administrativo Tributario	102	65	1,575	1	1	650	103	66	1,561
	Asamblea de Representantes	647	640	1,011	-	-	..	647	640	1,011
	<b>SECTOR DESCENTRALIZADO</b>	<b>74,000</b>	<b>64,124</b>	<b>1,154</b>	<b>10,753</b>	<b>11,227</b>	<b>958</b>	<b>84,753</b>	<b>75,351</b>	<b>1,125</b>
	<b>INSTITUCIONES DESCENTRALIZADAS</b>	<b>56,783</b>	<b>46,656</b>	<b>1,217</b>	<b>9,646</b>	<b>9,670</b>	<b>998</b>	<b>66,429</b>	<b>56,326</b>	<b>1,179</b>
1	Autoridad Nacional de Ingreso Público	344	412	834	147	163	905	491	575	854
2	Autoridad del Tránsito y Transporte Terrestre	600	813	738	130	206	630	730	1,019	716
3	Autoridad Nacional de los Servicios Públicos	511	386	1,324	-	-	..	511	386	1,324
4	Autoridad Nacional del Ambiente	1,209	1,319	916	178	233	765	1,387	1,552	894
5	Caja de Seguro Social	34,763	24,679	1,409	1,534	1,511	1,015	36,296	26,190	1,386
6	Autoridad de Protección al Consumidor y Defensa de la Competencia	368	409	901	68	75	910	437	484	902
7	Sistema de Ahorro y Capitalización	29	19	1,551	17	14	1,179	46	33	1,393
8	Instituto para la Formación y Aprovechamiento de Recursos Humanos	321	473	679	150	213	702	471	686	686
9	Instituto de Investigación Agropecuaria de Panamá	289	524	552	5	12	448	295	536	550
10	Instituto Nacional de Cultura	757	948	798	-	-	..	757	948	798
11	Instituto Panameño de Deportes	263	447	589	235	419	560	498	866	575
12	Instituto Nal. de Formación Profesional y Capacitación para el Desarrollo Humano	240	366	656	74	121	609	314	487	644
13	Instituto Panameño de Habilitación Especial	1,922	1,776	1,082	159	169	939	2,081	1,945	1,070
14	Autoridad Nacional para la Innovación Gubernamental	201	112	1,796	6	2	2,775	207	114	1,813
15	Instituto Panameño Autónomo Cooperativo	204	290	705	34	30	1,125	238	320	744
16	Autoridad de Turismo de Panamá	258	272	948	63	51	1,241	321	323	994
17	Instituto Conmemorativo Gorgas de Estudios de la Salud	266	220	1,210	38	63	598	304	283	1,074
18	Registro Público de Panamá	563	664	848	4	2	2,000	567	666	852
19	Universidad Autónoma de Chiriquí	1,020	1,363	748	261	295	885	1,280	1,658	772
20	Universidad de Panamá	4,995	4,275	1,168	5,007	4,280	1,170	10,002	8,555	1,169
21	Universidad Especializada de Las Américas	442	393	1,125	295	358	823	737	751	981
22	Universidad Tecnológica de Panamá	3,514	2,506	1,402	791	993	796	4,304	3,499	1,230
23	Universidad Marítima Internacional de Panamá	263	173	1,519	21	21	1,005	284	194	1,463
24	Sistema Estatal de Radio	281	313	897	-	-	..	281	313	897
25	Autoridad Panameña de Seguridad de Alimentos	104	270	1,049	5	11	489	289	281	1,028
26	Dirección General de Contratación	107	77	1,395	-	-	..	107	77	1,395
27	Secretaría Nacional de Ciencia, Tecnología e Innovación	171	92	1,861	-	-	..	171	92	1,861
28	Autoridad de los Recursos Acuáticos	317	330	960	1	1	500	317	331	958
29	Tribunal Administrativo de Contrataciones Públicas	66	45	1,461	-	-	..	66	45	1,461
30	Autoridad de la Micro, Pequeña y Mediana Empresa	80	50	1,592	259	193	1,342	339	243	1,393
31	Zona Franca del Barú	9	11	801	-	-	..	9	11	801
32	Secretaría Nacional de Discapacidad	162	160	1,010	5	10	515	167	170	980
33	Autoridad Nacional de Aduana	904	1,340	675	148	207	715	1,052	1,547	680
34	Instituto Nacional de la Mujer	77	92	836	10	14	746	87	106	824
35	Secretaría Nacional de Niñez, Adolescencia y Familia	138	162	850	4	3	1,233	141	165	857
36	Autoridad Nacional de Administración de Tierras	700	750	933	-	-	..	700	750	933
37	Autoridad de Pasaporte de Panamá	80	87	917	-	-	..	80	87	917
38	Autoridad de Transparencia	67	38	1,768	-	-	..	67	38	1,768

**Cuadro No.10 SUELDO BRUTO MENSUAL Y NÚMERO DE FUNCIONARIOS, PERMANENTES Y EVENTUALES, EN EL SECTOR PÚBLICO:  
NOVIEMBRE DE 2014**

No.	ENTIDAD	PERMANENTES			EVENTUALES 2/			TOTALES		
		SUELDO BRUTO 1/ (en miles de B/.) (1)	FUNCIONARIOS (2)	SUELDO PROMEDIO (en Balboas) (3)=(1)/(2)*1000	SUELDO BRUTO (en miles de B/.) (4)	FUNCIONARIOS (5)	SUELDO PROMEDIO (en Balboas) (6)=(4)/(5)*1000	SUELDO BRUTO (en miles de B/.) (7)=(1+4)	FUNCIONARIOS (8)=(2+5)	SUELDO PROMEDIO (en Balboas) (9)=(7)/(8)*1000
	<b>EMPRESAS PÚBLICAS</b>	<b>9,831</b>	<b>11,254</b>	<b>874</b>	<b>813</b>	<b>1,180</b>	<b>689</b>	<b>10,645</b>	<b>12,434</b>	<b>856</b>
39	Autoridad Marítima de Panamá	1,625	1,459	1,114	-	-	..	1,625	1,459	1,114
40	Bingos Nacionales	24	44	541	-	-	..	24	44	541
41	Autoridad Aeronáutica Civil	825	758	1,088	36	22	1,652	861	780	1,104
42	Aeropuerto Internacional de Tocumen	1,380	1,136	1,215	-	-	..	1,380	1,136	1,215
43	Instituto de Acueductos y Alcantarillados Nacionales	1,945	2,505	777	230	286	805	2,175	2,791	779
44	Instituto de Mercadeo Agropecuario	238	260	915	285	478	595	522	738	708
45	Empresa de Transmisión Eléctrica, S.A.	667 <sup>b/</sup>	414	1,612	-	-	..	667	414	1,612
46	Lotería Nacional de Beneficencia	962	1,525	631	173	286	606	1,136	1,811	627
47	Zona Libre de Colón	464	623	744	28	49	564	491	672	731
48	Empresa de Generación Eléctrica, S. A.	31	18	1,729	-	-	..	31	18	1,729
49	Agencia del Área Económica Especial Panamá Pacífico	149	100	1,488	-	-	..	149	100	1,488
50	Autoridad de Aseo Urbano y Domiciliario	1,474	2,398	615	61	59	1,033	1,535	2,457	625
51	Empresa Nacional de Autopista, S.A.	47	14	3,389	-	-	..	47	14	3,389
	<b>INTERMEDIARIOS FINANCIEROS</b>	<b>7,385</b>	<b>6,214</b>	<b>1,188</b>	<b>294</b>	<b>377</b>	<b>780</b>	<b>7,679</b>	<b>6,591</b>	<b>1,165</b>
52	Superintendencia de Bancos	634	398	1,592	1	1	560	634	399	1,590
53	Banco de Desarrollo Agropecuario	455	576	790	61	54	1,132	516	630	820
54	Banco Hipotecario Nacional	101	301	335	8	18	461	109	319	342
55	Banco Nacional de Panamá	3,816	3,017	1,265	125	156	801	3,941	3,173	1,242
56	Caja de Ahorros	1,959	1,644	1,192	62	94	660	2,021	1,738	1,163
57	Superintendencia del Mercado de Valores	185	92	2,006	-	-	..	185	92	2,006
58	Instituto de Seguro Agropecuario R/	150	126	1,193	37	54	686	187	180	1,041
59	Superintendencia de Seguros	85	60	1,421	-	-	..	85	60	1,421
	<b>TOTAL DEL SECTOR PÚBLICO</b>	<b>202,366</b>	<b>186,103</b>	<b>1,087</b>	<b>19,798</b>	<b>23,345</b>	<b>848</b>	<b>222,164</b>	<b>209,448</b>	<b>1,061</b>

1/ No se incluye pago correspondiente a vigencias expiradas.

2/ Incluye empleados transitorios y contingentes.

a/ Incluye pago de planillas adicionales por B/ 946,101.36.

b/ Incluye pago por B/ 2,901.10 a 138 meteorólogos.

R/ Cifras revisadas

(-) Cantidad nula o cero.

(..) Dato no aplicable

Cuadro No.11 SUELDO BRUTO MENSUAL Y NÚMERO DE FUNCIONARIOS, PERMANENTES Y EVENTUALES, EN EL SECTOR PÚBLICO:  
OCTUBRE DE 2015

No.	ENTIDAD	PERMANENTES			EVENTUALES 2/			TOTALES		
		SUELDO BRUTO 1/ (en miles de B./) (1)	FUNCIONARIOS (2)	SUELDO PROMEDIO (en Balboas) (3)=(1)/(2)*1000	SUELDO BRUTO (en miles de B./) (4)	FUNCIONARIOS (5)	SUELDO PROMEDIO (en Balboas) (6)=(4)/(5)*1000	SUELDO BRUTO (en miles de B./) (7)=(1+4)	FUNCIONARIOS (8)=(2+5)	SUELDO PROMEDIO (en Balboas) (9)=(7)/(8)*1000
	<b>Gobierno Central</b>	<b>140,665</b>	<b>126,405</b>	<b>1,113</b>	<b>8,792</b>	<b>11,169</b>	<b>787</b>	<b>149,457</b>	<b>137,574</b>	<b>1,086</b>
1	Asamblea Nacional	1,901	1,610	1,180	372	383	970	2,272	1,993	1,140
2	Contraloría General de la República	3,770	2,728	1,382	710	767	926	4,480	3,495	1,282
3	Ministerio de la Presidencia	1,940	2,017	962	103	105	978	2,043	2,122	963
	Servicio de Protección Institucional (SPI)	1,651	1,631	1,012	2	4	575	1,653	1,635	1,011
4	Ministerio de Gobierno	2,290	3,194	717	16	18	867	2,306	3,212	718
5	Ministerio de Seguridad Pública	27,079	26,444	1,024	597	610	978	27,676	27,054	1,023
6	Ministerio de Relaciones Exteriores	769	589	1,306	82	42	1,962	852	631	1,350
7	Ministerio de Educación	58,034	49,209	1,179	4,432	6,529	679	62,466	55,738	1,121
8	Ministerio de Comercio e Industrias	761	808	942	160	172	927	921	980	939
9	Ministerio de Obras Públicas	1,538	2,422	635	124	177	703	1,662	2,599	639
10	Ministerio de Desarrollo Agropecuario	2,417	2,067	1,169	18	40	448	2,435	2,107	1,155
11	Ministerio de Salud	19,345	14,910	1,297	523	835	627	19,868	15,745	1,262
12	Ministerio de Trabajo y Desarrollo Laboral	694	856	810	326	298	1,093	1,019	1,154	883
13	Ministerio de Vivienda y Ordenamiento Territorial	738	980	738	-	-	980	738	980	753
14	Ministerio de Economía y Finanzas	2,902	2,519	1,152	1,032	934	1,104	3,934	3,453	1,139
15	Ministerio de Desarrollo Social	952	1,459	652	31	55	556	982	1,514	649
16	Ministerio de Ambiente 3/	1,463	1,372	1,066	50	58	857	1,512	1,430	1,058
17	Órgano Judicial	4,605	3,895	1,182	143	85	1,681	4,748	3,980	1,193
18	Procuraduría General de la Nación	4,319	4,042	1,069	9	11	836	4,328	4,053	1,068
19	Tribunal Electoral	1,731	2,238	773	-	-	-	1,731	2,238	773
20	Procuraduría de la Administración	178	162	1,096	7	10	700	185	172	1,073
21	Fiscalía General Electoral	168	148	1,132	-	-	-	168	148	1,132
22	Tribunal de Cuentas	145	98	1,484	-	-	-	145	98	1,484
23	Fiscalía General de Cuentas	140	100	1,402	-	-	-	140	100	1,402
24	Defensoría del Pueblo	190	187	1,017	-	-	-	190	187	1,017
25	Tribunal Administrativo Tributario	96	67	1,439	1	1	1,300	98	68	1,437
	Asamblea de Representantes	852	653	1,304	56	35	1,597	908	688	1,319
	<b>Sector Descentralizado</b>	<b>82,997</b>	<b>65,614</b>	<b>1,265</b>	<b>10,715</b>	<b>11,145</b>	<b>961</b>	<b>93,712</b>	<b>76,759</b>	<b>1,221</b>
	<b>Instituciones Descentralizadas</b>	<b>64,005</b>	<b>46,734</b>	<b>1,370</b>	<b>9,645</b>	<b>9,667</b>	<b>998</b>	<b>73,650</b>	<b>56,401</b>	<b>1,306</b>
1	Autoridad del Tránsito y Transporte Terrestre	593	847	700	204	307	665	797	1,154	691
2	Autoridad Nacional de los Servicios Públicos	599	417	1,436	-	-	-	599	417	1,436
3	Caja de Seguro Social	37,813	25,446	1,486	1,541	1,337	1,153	39,354	26,783	1,469
4	Autoridad de Protección al Consumidor y Defensa de la Competencia	389	440	884	46	37	1,243	435	477	912
5	Sistema de Ahorro y Capitalización	24	16	1,500	15	13	1,154	39	29	1,345
6	Instituto para la Formación y Aprovechamiento de los Recursos Humanos	379	512	740	169	251	671	547	763	717
7	Instituto de Investigación Agropecuaria de Panamá	294	518	567	5	14	386	299	532	563
8	Instituto Nacional de Cultura	772	934	826	2	2	1,000	774	936	827
9	Instituto Panameño de Deportes	264	441	600	241	382	632	506	823	615
10	Instituto Nal. de Formación Profesional y Capacitación para el Desarrollo Humano	313	397	789	75	115	656	389	512	759
11	Instituto Panameño de Rehabilitación Especial	2,092	1,779	1,176	210	195	1,076	2,302	1,974	1,166
12	Autoridad Nacional para la Innovación Gubernamental	231	118	1,959	4	2	1,900	235	120	1,958
13	Instituto Panameño Autónomo Cooperativo	274	327	836	64	49	1,306	338	376	898
14	Autoridad de Turismo de Panamá	248	266	932	113	101	1,115	360	367	982
15	Instituto Conmemorativo Gorgas de Estudios de la Salud	311	224	1,387	50	71	704	361	295	1,223
16	Registro Público de Panamá	617	716	862	13	7	1,800	630	723	871
17	Universidad Autónoma de Chiriquí	2,427	1,399	1,735	554	626	884	2,981	2,025	1,472
18	Universidad de Panamá	8,024	4,578	1,753	3,235	4,163	777	11,259	8,741	1,288
19	Universidad Especializada de Las Américas	491	444	1,107	2,171	1,052	2,064	2,662	1,496	1,780
20	Universidad Tecnológica de Panamá	3,782	2,639	1,433	520	471	1,105	4,303	3,110	1,384
21	Universidad Marítima Internacional de Panamá	253	168	1,507	29	27	1,074	282	195	1,447
22	Sistema Estatal de Radio y Televisión	309	334	926	19	14	1,386	329	348	945
23	Autoridad Panameña de Seguridad de Alimentos	306	277	1,104	7	14	486	313	291	1,075
24	Dirección General de Contrataciones Públicas	113	79	1,434	-	-	-	113	79	1,434
25	Secretaría Nacional de Ciencia, Tecnología e Innovación	164	91	1,797	4	2	1,900	167	93	1,799
26	Autoridad de los Recursos Acuáticos	355	336	1,058	9	15	607	365	351	1,038
27	Tribunal Administrativo de Contrataciones Públicas	63	42	1,490	-	-	-	63	42	1,490
28	Autoridad de la Micro, Pequeña y Mediana Empresa	110	83	1,330	151	126	1,201	262	209	1,252
29	Zona Franca del Barú	11	13	846	-	-	-	11	13	846
30	Secretaría Nacional de Discapacidad	191	184	1,036	6	11	545	197	195	1,008
31	Autoridad Nacional de Aduanas	979	1,379	710	178	253	704	1,157	1,632	709
32	Instituto Nacional de la Mujer	76	87	875	6	7	914	83	94	878
33	Secretaría Nacional de Niñez, Adolescencia y Familia	160	191	839	3	3	1,067	164	194	843
34	Autoridad Nacional de Administración de Tierras	806	864	933	-	-	-	806	864	933
35	Autoridad de Pasaportes de Panamá	99	102	974	-	-	-	99	102	974
36	Autoridad Nacional de Transparencia y Acceso a la Información	73	46	1,591	-	-	-	73	46	1,591

Cuadro No.11 SUELDO BRUTO MENSUAL Y NÚMERO DE FUNCIONARIOS, PERMANENTES Y EVENTUALES, EN EL SECTOR PÚBLICO:  
OCTUBRE DE 2015 (Conclusión)

No.	ENTIDAD	PERMANENTES			EVENTUALES 2/			TOTALES		
		SUELDO BRUTO 1/ (en miles de B./.) (1)	FUNCIONARIOS (2)	SUELDO PROMEDIO (en Balboas) (3)=(1)/(2)*1000	SUELDO BRUTO (en miles de B./.) (4)	FUNCIONARIOS (5)	SUELDO PROMEDIO (en Balboas) (6)=(4)/(5)*1000	SUELDO BRUTO (en miles de B./.) (7)=(1+4)	FUNCIONARIOS (8)=(2+5)	SUELDO PROMEDIO (en Balboas) (9)=(7)/(8)*1000
	<b>Empresas Públicas</b>	<b>11,129</b>	<b>12,529</b>	<b>888</b>	<b>695</b>	<b>1,049</b>	<b>663</b>	<b>11,825</b>	<b>13,578</b>	<b>871</b>
37	Autoridad Marítima de Panamá	1,643	1,574	1,044	5	6	900	1,648	1,580	1,043
38	Bingos Nacionales	23	38	603	-	-	..	23	38	603
39	Autoridad Aeronáutica Civil	987	803	1,230	30	17	1,771	1,018	820	1,241
40	Aeropuerto Internacional de Tocumen	1,270	1,245	1,020	-	-	..	1,270	1,245	1,020
41	Instituto de Acueductos y Alcantarillados Nacionales	2,082	2,630	792	274	385	711	2,356	3,015	781
42	Instituto de Mercadeo Agropecuario	224	266	841	270	462	584	494	728	678
43	Empresa de Transmisión Eléctrica, S.A.	773 a/	442	1,749	-	-	..	773 a/	442	1,749
44	Lotería Nacional de Beneficencia	1,251	1,948	642	23	18	1,283	1,274	1,966	648
45	Zona Libre de Colón	524	677	774	17	20	835	541	697	776
46	Empresa de Generación Eléctrica, S. A.	40	22	1,809	4	4	1,100	44	26	1,700
47	Agencia del Área Económica Especial Panamá Pacífico	163	108	1,513	-	-	..	163	108	1,513
48	Autoridad de Aseo Urbano y Domiciliario	1,682	2,480	678	72	137	526	1,754	2,617	670
49	Empresa Nacional de Autopistas, S.A.	33	14	2,371	-	-	..	33	14	2,371
50	Empresa Metro de Panamá, S.A.	433	282	1,537	-	-	..	433	282	1,537
	<b>Intermediarios Financieros</b>	<b>7,863</b>	<b>6,351</b>	<b>1,238</b>	<b>375</b>	<b>429</b>	<b>874</b>	<b>8,237</b>	<b>6,780</b>	<b>1,215</b>
51	Superintendencia de Bancos	690	413	224	14	12	1,183	704	425	1,656
52	Banco de Desarrollo Agropecuario	598	640	934	70	65	1,069	668	705	947
53	Banco Hipotecario Nacional	113	300	375	13	24	542	126	324	387
54	Banco Nacional de Panamá	3,920	3,061	1,281	152	171	890	4,073	3,232	1,260
55	Caja de Ahorros	2,089	1,632	1,280	54	77	701	2,143	1,709	1,254
56	Superintendencia del Mercado de Valores	234	110	2,125	-	-	..	234	110	2,125
57	Instituto de Seguro Agropecuario	127	132	961	72	80	900	199	212	938
58	Superintendencia de Seguros	92	63	1,467	-	-	-	92	63	1,467
	<b>Total del Sector Público</b>	<b>223,662</b>	<b>192,019</b>	<b>1,165</b>	<b>19,507</b>	<b>22,314</b>	<b>874</b>	<b>243,169</b>	<b>214,333</b>	<b>1,135</b>

1/ No se incluye pago correspondiente a vigencias expiradas.

2/ Incluye empleados transitorios y contingentes.

3/ Creado mediante Ley 8 de 25 de marzo de 2015; reemplaza a la Autoridad Nacional del Ambiente.

a/ Incluye pago por B/2,989.16 a 129 meteorólogos.

(-) Cantidad nula o cero.