



REPÚBLICA DE PANAMÁ
CONTRALORÍA GENERAL DE LA REPÚBLICA

INFORME DE LA PLANILLA DEL SECTOR PÚBLICO
Período: Enero - Diciembre de 2013



Enero de 2014

REPÚBLICA DE PANAMÁ
CONTRALORÍA GENERAL DE LA REPÚBLICA

Dirección de Asesoría Económica y Financiera

GIOCONDA TORRES DE BIANCHINI
Contralora General

LUIS FELIPE ICAZA F.
Subcontralor General

EDWIN R. HERRERA
Secretario General

WINSTON I. SÁNCHEZ A.
Director

Unidad de Análisis Económico y Financiero

María De L. Nájera (Coordinadora)

Susana Acosta
Carlos Saldaña
Claudio Castillo

Verónica Castillo
José L. Pittí

ÍNDICE GENERAL

	Pág.
RESUMEN	vi
PLANILLA DEL SECTOR PÚBLICO	
1 NÚMERO DE FUNCIONARIOS	1
A. COMPORTAMIENTO MENSUAL Y PROMEDIO DEL PERÍODO ENERO-DICIEMBRE: AÑOS 2013 Y 2012	1
B. GOBIERNO CENTRAL	2
B.1 FUNCIONARIOS PERMANENTES Y EVENTUALES	2
B.2 FUNCIONARIOS PERMANENTES	2
B.3 FUNCIONARIOS EVENTUALES	3
C. SECTOR DESCENTRALIZADO	3
C.1 FUNCIONARIOS PERMANENTES Y EVENTUALES	3
C.2 FUNCIONARIOS PERMANENTES	4
C.3 FUNCIONARIOS EVENTUALES	5
2 SUELDO BRUTO	5
A. COMPORTAMIENTO MENSUAL Y ACUMULADO DEL PERÍODO ENERO-DICIEMBRE: AÑOS 2013 Y 2012	5
B. GOBIERNO CENTRAL	6
B.1 SUELDO BRUTO TOTAL	6
B.2 SUELDO BRUTO PERMANENTES	6
B.3 SUELDO BRUTO EVENTUALES	7
C. SECTOR DESCENTRALIZADO	8
C.1 SUELDO BRUTO TOTAL	8
C.2 SUELDO BRUTO PERMANENTES	8
C.3 SUELDO BRUTO EVENTUALES	9

ÍNDICE DE CUADROS

	Pág.
PLANILLA DEL SECTOR PÚBLICO, A DICIEMBRE DE 2013	
CUADRO No.1 NÚMERO DE FUNCIONARIOS DEL SECTOR PÚBLICO: ENERO-DICIEMBRE: AÑOS 2013 Y 2012	1
CUADRO No.2 SUELDO BRUTO DE LA PLANILLA DEL SECTOR PÚBLICO: ENERO-DICIEMBRE: AÑOS 2013 Y 2012	5
CUADRO No.3 NÚMERO DE FUNCIONARIOS PERMANENTES Y EVENTUALES EN EL SECTOR PÚBLICO: ENERO-DICIEMBRE DE 2013	10
CUADRO No.4 SUELDO BRUTO MENSUAL Y ACUMULADO DE FUNCIONARIOS PERMANENTES Y EVENTUALES DEL SECTOR PÚBLICO: ENERO-DICIEMBRE DE 2013	12
CUADRO No.5 NÚMERO DE FUNCIONARIOS PERMANENTES Y EVENTUALES EN EL SECTOR PÚBLICO: ENERO-DICIEMBRE DE 2012	14
CUADRO No.6 SUELDO BRUTO MENSUAL Y ACUMULADO DE FUNCIONARIOS PERMANENTES Y EVENTUALES DEL SECTOR PÚBLICO: ENERO-DICIEMBRE DE 2012	16
CUADRO No.7 SUELDO BRUTO MENSUAL Y NÚMERO DE FUNCIONARIOS PERMANENTES Y EVENTUALES, EN EL SECTOR PÚBLICO: DICIEMBRE DE 2013	18
CUADRO No.8 DIFERENCIAS EN EL SUELDO BRUTO MENSUAL Y NÚMERO DE FUNCIONARIOS, PERMANENTES Y EVENTUALES, EN EL SECTOR PÚBLICO: DICIEMBRE 2013 - DICIEMBRE 2012	20
CUADRO No.9 DIFERENCIAS EN EL SUELDO BRUTO MENSUAL Y NÚMERO DE FUNCIONARIOS, PERMANENTES Y EVENTUALES, EN EL SECTOR PÚBLICO: DICIEMBRE 2013 - NOVIEMBRE 2013	22
CUADRO No.10 SUELDO BRUTO MENSUAL Y NÚMERO DE FUNCIONARIOS PERMANENTES Y EVENTUALES, EN EL SECTOR PÚBLICO: NOVIEMBRE DE 2013	24

ÍNDICE DE GRÁFICAS

Pág.

I. PLANILLA DEL SECTOR PÚBLICO NÚMERO DE FUNCIONARIOS A DICIEMBRE DE 2013

GOBIERNO CENTRAL

GRÁFICA No.1	NÚMERO DE FUNCIONARIOS PERMANENTES Y EVENTUALES DEL GOBIERNO CENTRAL: ENERO-DICIEMBRE DE 2013 Y 2012	2
GRÁFICA No.2	NÚMERO DE FUNCIONARIOS PERMANENTES DEL GOBIERNO CENTRAL: ENERO-DICIEMBRE DE 2013 Y 2012	3
GRÁFICA No.3	NÚMERO DE FUNCIONARIOS EVENTUALES DEL GOBIERNO CENTRAL: ENERO-DICIEMBRE DE 2013 Y 2012	3

SECTOR DESCENTRALIZADO

GRÁFICA No.4	NÚMERO DE FUNCIONARIOS PERMANENTES Y EVENTUALES DEL SECTOR DESCENTRALIZADO: ENERO-DICIEMBRE DE 2013 Y 2012	4
GRÁFICA No.5	NÚMERO DE FUNCIONARIOS PERMANENTES DEL SECTOR DESCENTRALIZADO: ENERO-DICIEMBRE DE 2013 Y 2012	4
GRÁFICA No.6	NÚMERO DE FUNCIONARIOS EVENTUALES DEL SECTOR DESCENTRALIZADO: ENERO-DICIEMBRE DE 2013 Y 2012	5

II. SUELDO BRUTO A DICIEMBRE DE 2013

GOBIERNO CENTRAL

GRÁFICA No.7	SUELDO BRUTO DE FUNCIONARIOS PERMANENTES Y EVENTUALES DEL GOBIERNO CENTRAL: ENERO-DICIEMBRE DE 2013 Y 2012	6
GRÁFICA No.8	SUELDO BRUTO DE FUNCIONARIOS PERMANENTES DEL GOBIERNO CENTRAL: ENERO-DICIEMBRE DE 2013 Y 2012	7
GRÁFICA No.9	SUELDO BRUTO DE FUNCIONARIOS EVENTUALES DEL GOBIERNO CENTRAL: ENERO-DICIEMBRE DE 2013 Y 2012	7

SECTOR DESCENTRALIZADO

GRÁFICA No.10	SUELDO BRUTO DE FUNCIONARIOS PERMANENTES Y EVENTUALES DEL SECTOR DESCENTRALIZADO: ENERO-DICIEMBRE DE 2013 Y 2012	8
GRÁFICA No.11	SUELDO BRUTO DE FUNCIONARIOS PERMANENTES DEL SECTOR DESCENTRALIZADO: ENERO-DICIEMBRE DE 2013 Y 2012	9
GRÁFICA No.12	SUELDO BRUTO DE FUNCIONARIOS EVENTUALES DEL SECTOR DESCENTRALIZADO: ENERO-DICIEMBRE DE 2013 Y 2012	9

ÍNDICE DE GRÁFICAS

Pág.

I. PLANILLA DEL SECTOR PÚBLICO NÚMERO DE FUNCIONARIOS A DICIEMBRE DE 2013

GOBIERNO CENTRAL

GRÁFICA No.1	NÚMERO DE FUNCIONARIOS PERMANENTES Y EVENTUALES DEL GOBIERNO CENTRAL: ENERO-DICIEMBRE DE 2013 Y 2012	2
GRÁFICA No.2	NÚMERO DE FUNCIONARIOS PERMANENTES DEL GOBIERNO CENTRAL: ENERO-DICIEMBRE DE 2013 Y 2012	3
GRÁFICA No.3	NÚMERO DE FUNCIONARIOS EVENTUALES DEL GOBIERNO CENTRAL: ENERO-DICIEMBRE DE 2013 Y 2012	3

SECTOR DESCENTRALIZADO

GRÁFICA No.4	NÚMERO DE FUNCIONARIOS PERMANENTES Y EVENTUALES DEL SECTOR DESCENTRALIZADO: ENERO-DICIEMBRE DE 2013 Y 2012	4
GRÁFICA No.5	NÚMERO DE FUNCIONARIOS PERMANENTES DEL SECTOR DESCENTRALIZADO: ENERO-DICIEMBRE DE 2013 Y 2012	4
GRÁFICA No.6	NÚMERO DE FUNCIONARIOS EVENTUALES DEL SECTOR DESCENTRALIZADO: ENERO-DICIEMBRE DE 2013 Y 2012	5

II. SUELDO BRUTO A DICIEMBRE DE 2013

GOBIERNO CENTRAL

GRÁFICA No.7	SUELDO BRUTO DE FUNCIONARIOS PERMANENTES Y EVENTUALES DEL GOBIERNO CENTRAL: ENERO-DICIEMBRE DE 2013 Y 2012	6
GRÁFICA No.8	SUELDO BRUTO DE FUNCIONARIOS PERMANENTES DEL GOBIERNO CENTRAL: ENERO-DICIEMBRE DE 2013 Y 2012	7
GRÁFICA No.9	SUELDO BRUTO DE FUNCIONARIOS EVENTUALES DEL GOBIERNO CENTRAL: ENERO-DICIEMBRE DE 2013 Y 2012	7

SECTOR DESCENTRALIZADO

GRÁFICA No.10	SUELDO BRUTO DE FUNCIONARIOS PERMANENTES Y EVENTUALES DEL SECTOR DESCENTRALIZADO: ENERO-DICIEMBRE DE 2013 Y 2012	8
GRÁFICA No.11	SUELDO BRUTO DE FUNCIONARIOS PERMANENTES DEL SECTOR DESCENTRALIZADO: ENERO-DICIEMBRE DE 2013 Y 2012	9
GRÁFICA No.12	SUELDO BRUTO DE FUNCIONARIOS EVENTUALES DEL SECTOR DESCENTRALIZADO: ENERO-DICIEMBRE DE 2013 Y 2012	9

RESUMEN PLANILLA DEL SECTOR PÚBLICO

1. La planilla del Sector Público registró en el período enero-diciembre de 2013, un promedio mensual de 201,079 funcionarios y un monto acumulado en sueldo bruto de B/.2,350.7 millones.
2. La tasa de crecimiento del número promedio de funcionarios de enero-diciembre de 2013 con respecto a igual período de 2012 fue de 3.3%, y la tasa de crecimiento de los salarios acumulados pagados en el mismo período fue de 9.4%.
3. La planilla de diciembre de 2013 registra un total de 209,321 funcionarios, de los cuales 182,193 son permanentes y 27,128 son eventuales. De este total, 133,550 corresponden al Gobierno Central y 75,771 al Sector Descentralizado.
4. El sueldo bruto de la planilla de diciembre de 2013 fue de B/.208.0 millones de los cuales B/.187.6 millones corresponden a permanentes y B/.20.4 millones a eventuales. En la composición por sector, B/.122.4 millones pertenecen al Gobierno Central y B/.85.6 millones al Sector Descentralizado.
5. La planilla de diciembre de 2013 respecto a diciembre de 2012, refleja un aumento neto de B/.18.4 millones en el sueldo bruto, de los cuales B/.15.2 millones corresponden al aumento de salarios permanentes y B/.3.3 millones a salarios eventuales.
6. El número de funcionarios de diciembre 2013 respecto a diciembre 2012, refleja un aumento neto de 6,942 funcionarios, de los cuales 5,246 se debe a funcionarios permanentes y 1,696 a eventuales.
7. La planilla del mes de diciembre de 2013, respecto al mes anterior, registró un aumento de B/.5.5 millones en el sueldo bruto, correspondiente al aumento de B/.3.6 millones en salarios permanentes y de B/.1.8 millones en eventuales.
8. El número de funcionarios de noviembre a diciembre de 2013, registró un aumento neto de 1,330 funcionarios, conformado por el aumento de 454 eventuales y 876 permanentes. Esto se debió fundamentalmente al aumento de funcionarios en las siguientes instituciones: Ministerio de Educación con 443, Instituto de acueductos y Alcantarillados Nacionales con 400, Tribunal Electoral con 296, Ministerio de Salud con 227, el Ministerio de Seguridad Pública con 186 y el Ministerio de Gobierno con 116. No obstante, se registró una disminución significativa en la Universidad Especializada de las Américas de 963.
9. El comportamiento de contratación de funcionarios permite establecer que entre noviembre y diciembre de 2013, el número de funcionarios aumentó en 0.6%; de los cuales los eventuales aumentaron en 1.7% y los permanentes aumentaron en 0.5%.
10. El monto de salarios pagados a funcionarios eventuales aumentaron en el último mes en 9.9%, y los funcionarios permanentes en 2.0%.

Reiteramos nuestra recomendación de que la tasa de contratación de personal a laborar en el Estado, se dé sobre lo estrictamente necesario en el marco de los objetivos, los planes estratégicos institucionales, los programas de trabajo, requerimientos reales orientados a aumentar su productividad, el logro de las metas que tiene cada institución pública, dando cumplimiento a las normas y disposiciones administrativas que guarden el ordenamiento institucional.

PLANILLA DEL SECTOR PÚBLICO PERÍODO ENERO-DICIEMBRE DE 2013

El Informe de la Planilla del Sector Público que se presenta corresponde al Período: Enero-diciembre de 2013. La fuente de esta información la constituyen los registros centrales de pago de la Contraloría General de la República y los informes de planillas que nos remiten las instituciones.¹

Actualmente, la planilla consta de ochenta (80) entidades conformadas de la siguiente manera: 24 del Gobierno Central, 35 de las Instituciones Descentralizadas, 13 de las Empresas Públicas y 8 de los Intermediarios Financieros; excluye a la Autoridad del Canal, los Bomberos, los municipios con excepción del pago a los Representantes de Corregimiento. Esta Planilla excluye los pagos por horas extras, vigencias expiradas, XIII mes, gastos de representación y jubilaciones.

PLANILLA DEL SECTOR PÚBLICO

1. NÚMERO DE FUNCIONARIOS

A. Comportamiento Mensual y Promedio del Período Enero-Diciembre: Años 2013 y 2012

En el período enero-diciembre de 2013, la planilla del Sector Público reflejó un promedio mensual de 201,079 funcionarios y un aumento de 6,474 funcionarios (3.3%) al ser comparado con el mismo período del 2012.

**Cuadro No.1 NÚMERO DE FUNCIONARIOS DEL SECTOR PÚBLICO
ENERO - DICIEMBRE: AÑOS 2013 Y 2012**

MES	2013	2012	DIFERENCIA	VARIACIÓN PORCENTUAL
Enero	186,019	180,247	5,772	3.2
Febrero	195,243	188,938	6,305	3.3
Marzo	197,047	190,272	6,775	3.6
Abril	198,691	192,045	6,646	3.5
Mayo	199,991	194,013	5,978	3.1
Junio	202,635	196,138	6,497	3.3
Julio	203,298	196,772	6,526	3.3
Agosto	202,924	196,708	6,216	3.2
Septiembre	203,929	197,918	6,011	3.0
Octubre	205,861	198,708	7,153	3.6
Noviembre	207,991	201,127	6,864	3.4
Diciembre	209,321	202,379	6,942	3.4
Total Promedio	201,079	194,605	6,474	3.3

¹ No debe interpretarse que el total de funcionarios nombrados es igual al total de funcionarios pagados en el mes, ya que un número de funcionarios se acogen a vacaciones, licencias u otras situaciones, lo que puede generar diferencias en estos totales.

La planilla de diciembre de 2013, registró un total de 209,321 funcionarios, de los cuales 182,193 son permanentes y 27,128 son eventuales. (Ver Cuadro No.7)

De este total (209,321 funcionarios en diciembre de 2013), 133,550 corresponden al Gobierno Central y 75,771 al Sector Descentralizado. (Ver Cuadro No.7)

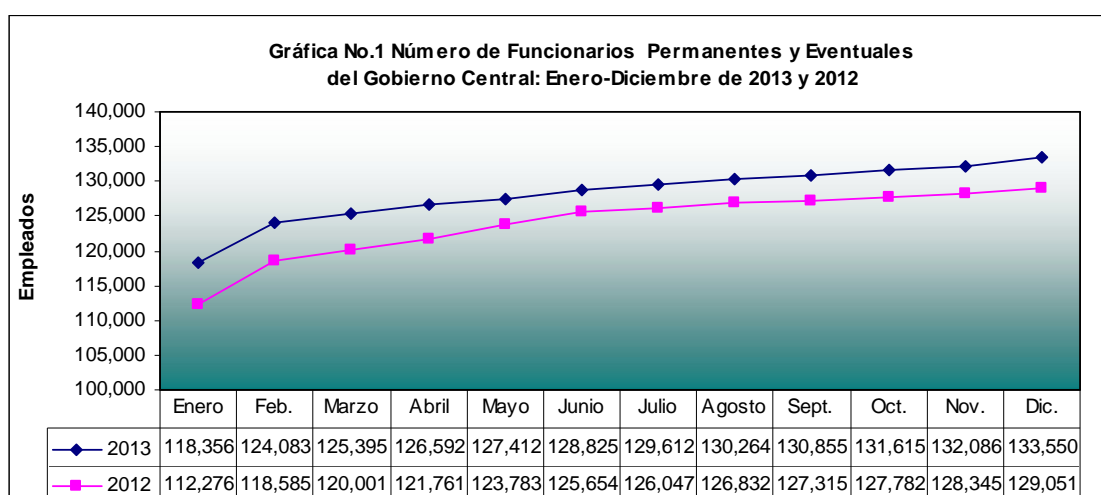
B. Gobierno Central

B.1 Funcionarios Permanentes y Eventuales

En la Gráfica No.1 se muestra el número de funcionarios del Gobierno Central por mes, de los años 2013 y 2012.

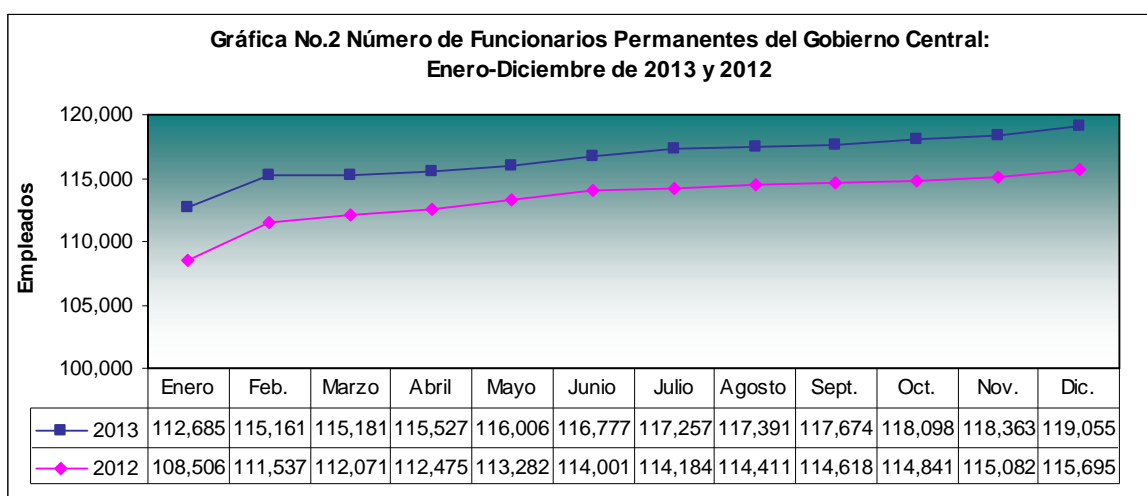
En el 2013, al comparar el mes de diciembre respecto al mes de noviembre, se observa un aumento neto de 1,464 funcionarios, debido principalmente al aumento de 443 en el Ministerio de Educación, 296 en el Tribunal Electoral y 227 en el Ministerio de Salud. (Ver cuadro No.9)

Por otro lado, la planilla de diciembre de 2013 respecto a la de igual período de 2012, registró un aumento neto de 4,499 funcionarios, es decir, 3.5%. (Ver Cuadro No.8)



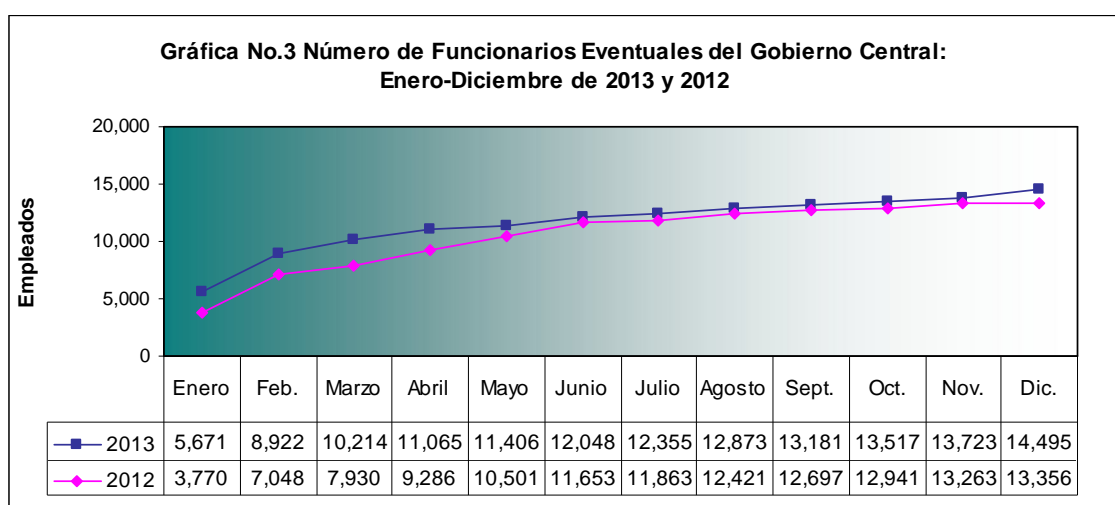
B.2 Funcionarios Permanentes

Al comparar el total de funcionarios permanentes en diciembre de 2013 con diciembre de 2012, se refleja un aumento neto de 3,360 funcionarios. Esto se debe, fundamentalmente, al aumento de 1,454 en el Ministerio de Seguridad Pública, 677 en el Ministerio de Educación, 271 en el SPI, 181 en la Procuraduría General de la Nación, 173 en el Tribunal Electoral, 171 en el Ministerio de salud, y 144 en la Asamblea Legislativa. No obstante, se registro disminución de 77 en el Ministerio de Gobierno. (Ver cuadro No.8)



B.3 Funcionarios Eventuales

En el número de funcionarios eventuales del Gobierno Central de diciembre 2013 respecto diciembre 2012, se observa un aumento neto de 1,139 funcionarios (8.5%), fundamentalmente por el aumento de 942 en el Ministerio de Educación, 545 en el Tribunal Electoral y 127 en la Fiscalía General Electoral. No obstante, en el Ministerio de Comercio e Industrias se registró una disminución de 207, en el Ministerio de Salud de 169 y en la Contraloría General de la República de 133. (Ver Cuadro No.8)



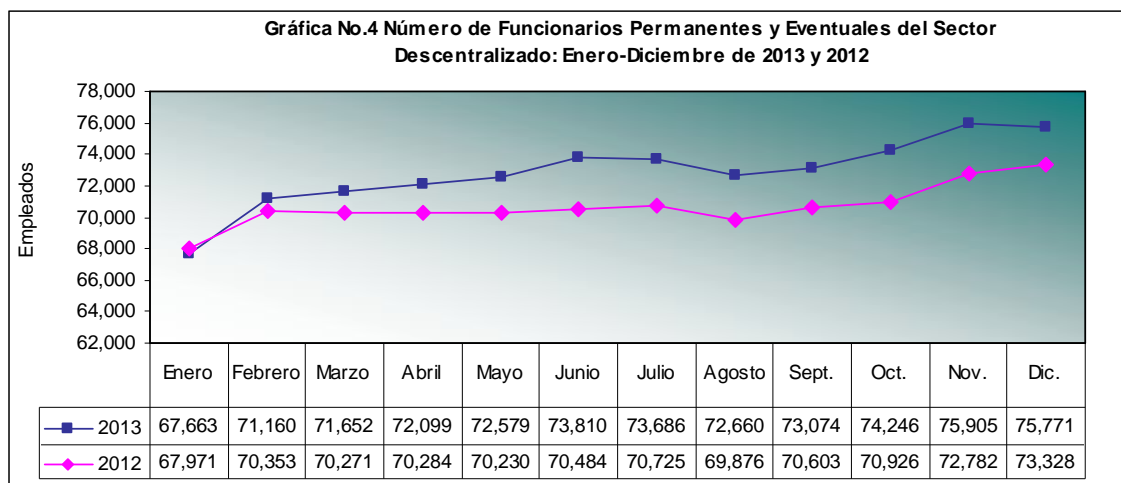
C. Sector Descentralizado

C.1 Funcionarios Permanentes y Eventuales

En la planilla de diciembre de 2013, el Sector Descentralizado pagó a un total de 75,771 funcionarios, de los cuales 55,834 son funcionarios de las Instituciones Descentralizadas, 13,303 de las Empresas Públicas y 6,634 de los Intermediarios Financieros. (Ver Cuadro No.7 y 8)

Al comparar el número de funcionarios de diciembre 2013 con diciembre de 2012, se observa un aumento de 2.443 funcionarios (3.3%), y al hacer la comparación de diciembre 2013 respecto al

mes de noviembre del mismo año, se observa una disminución de 134 funcionarios. Esta disminución se debió a la disminución de 963 en la Universidad Especializada de la Américas. (Ver Cuadro No.8 y No.9)

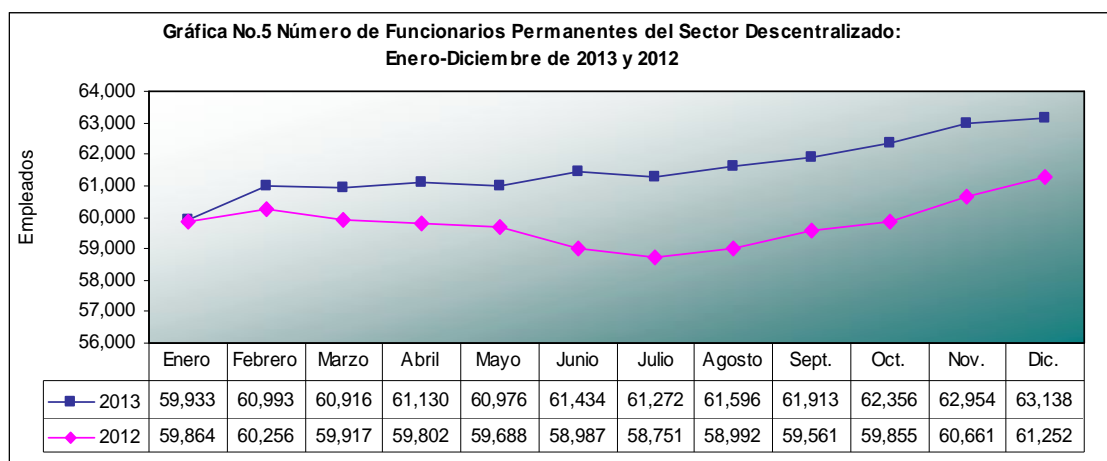


C.2 Funcionarios Permanentes

El Sector Descentralizado, registra un aumento de 1,886 funcionarios permanentes (3.1%) al pasar de 61,252 funcionarios en diciembre de 2012 a 63,138 funcionarios en diciembre de 2013. Del total de funcionarios permanentes del Sector Descentralizado el 71.7% son de las Instituciones Descentralizadas, el 18.4% de las Empresas Públicas y 9.9% de los Intermediarios Financieros. (Ver Cuadros No.7 y 8)

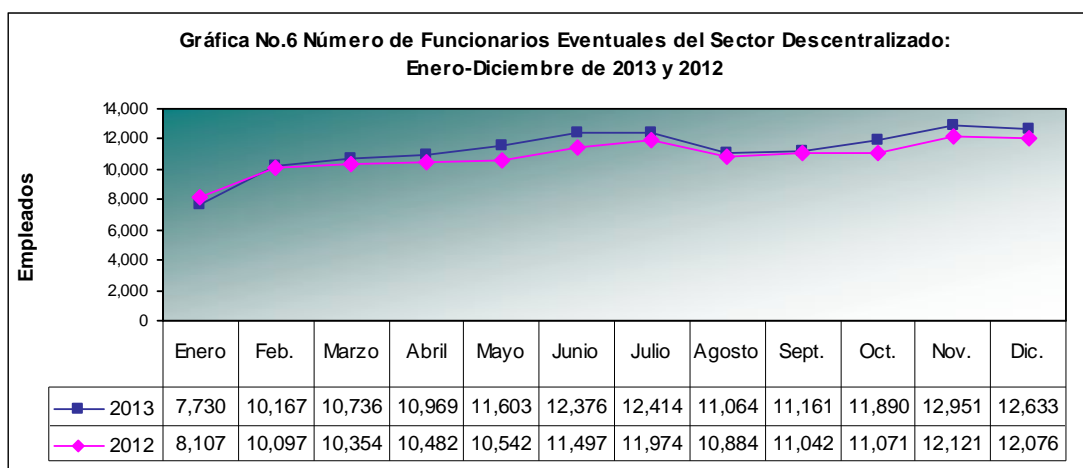
Las Instituciones que presentaron un mayor aumento en el número de funcionarios permanentes en el período señalado fueron: Caja de Seguro Social con 746, Banco Nacional de Panamá con 486, Aeropuerto Internacional de Tocumen con 126 y Lotería Nacional de Beneficencia con 119, (Ver Cuadro No.8)

Por otro lado, al comparar la planilla de los funcionarios permanentes de diciembre 2013 con el mes anterior, el Sector Descentralizado reflejó un aumento de 184 funcionarios, debido fundamentalmente al aumento de 127 funcionarios en la Caja de Seguro Social y 49 en la Caja de Ahorros. (Ver cuadro No.9)



C.3 Funcionarios Eventuales

El número de funcionarios eventuales para el mes de diciembre de 2013, con respecto al mismo mes de 2012 presentó un aumento de 557 funcionarios (4.6%). Esto se debió al aumento de 901 en las Instituciones Descentralizadas; específicamente en la Universidad Autónoma de Chiriquí con 404, el Instituto de Mercadeo Agropecuario con 211, Universidad de Panamá con 170. No obstante, se registró una disminución significativa en la Autoridad de Aseo Urbano y Domiciliario de 144 y en el Banco Nacional de Panamá de 105. (Ver cuadro No.8)



2. SUELDO BRUTO

A. Comportamiento Mensual y Acumulado del Período Enero-Diciembre: Años 2013 y 2012

El Sueldo Bruto acumulado de la planilla del Sector Público para el período enero-diciembre de 2013 totaliza B/.2,350.7 millones, lo que refleja un aumento de B/.201.8 millones (9.4%) respecto a igual período de 2012.

**Cuadro No.2 SUELDO BRUTO DE LA PLANILLA DEL SECTOR PÚBLICO
ENERO - DICIEMBRE: AÑOS 2013 Y 2012
(En miles de B/.)**

MES	2013	2012	DIFERENCIA	VARIACIÓN PORCENTUAL
Enero	178,341	163,633	14,708	9.0
Febrero	184,803	169,576	15,227	9.0
Marzo	190,383	174,101	16,282	9.4
Abril	190,015	176,603	13,412	7.6
Mayo	194,905	178,016	16,889	9.5
Junio	198,499	179,576	18,923	10.5
Julio	198,948	180,192	18,756	10.4
Agosto	202,445	180,874	21,571	11.9
Septiembre	200,492	179,840	20,652	11.5
Octubre	201,442	188,530	12,912	6.8
Noviembre	202,503	188,414	14,089	7.5
Diciembre	207,964	189,542	18,422	9.4
Total	2,350,740	2,148,897	201,843	9.4

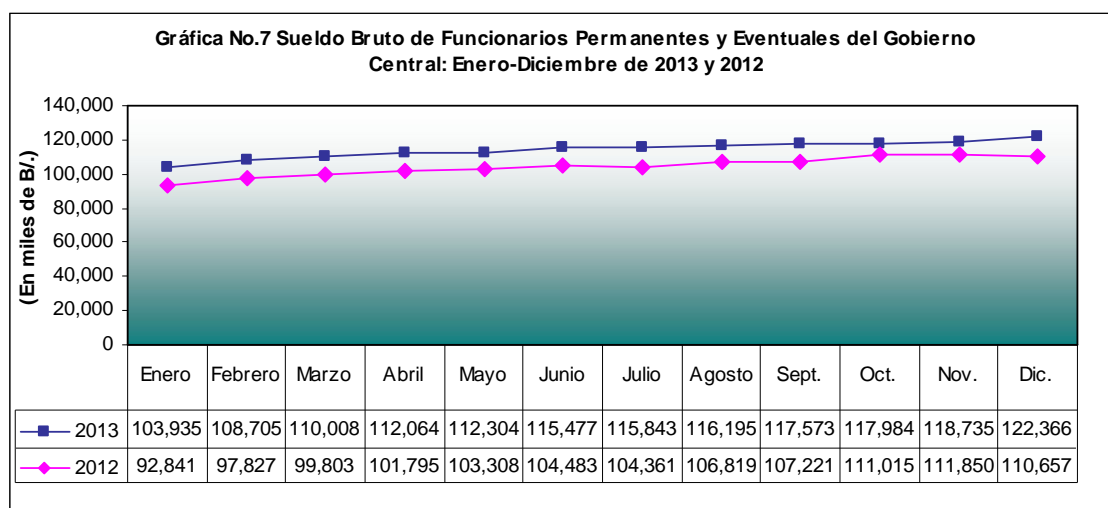
B. Gobierno Central

B.1 Sueldo Bruto Total

La participación del Gobierno Central en la Planilla Acumulada del Sector Público (B/.2,350.7 millones) para el período de enero-diciembre de 2013, es de 58.3% (B/.1,371.2 millones). (Ver Cuadro No.4)

Con respecto a noviembre de 2013, el Sueldo Bruto de diciembre del Gobierno Central aumentó en B/.3.6 millones (3.1%), específicamente con el aumento de B/. 2.5 millones en el Ministerio de Educación y B/.752 mil en el Ministerio de Salud. (Ver Cuadro No.9)

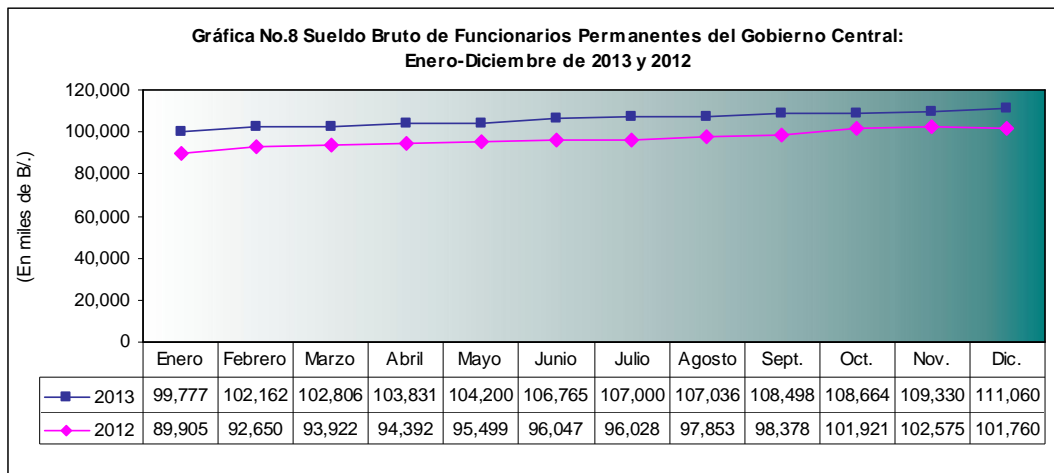
Con respecto a diciembre de 2012, la planilla del Gobierno Central, aumentó en B/.11.7 millones al pasar de B/.110.7 millones en el 2012 a B/.122.4 millones en el 2013. (Ver Cuadro No.8)



B.2 Sueldo Bruto Permanentes

El Sueldo Bruto del personal permanente del Gobierno Central registró, en diciembre de 2013, un aumento neto de B/.9.3 millones respecto a diciembre de 2012, debido principalmente al aumento de B/.3.2 millones en el Ministerio de Salud, B/.2.1 millones en el Ministerio de Educación, B/.1.7 millones en el Ministerio de Seguridad Pública, B/.378 mil en la Procuraduría General de la Nación, B/.254 mil en el SPI, B/.229 mil en la Asamblea Legislativa, B/.221 mil en el Órgano Judicial y B/.183 mil en el Tribunal Electoral. (Ver Cuadro No.8)

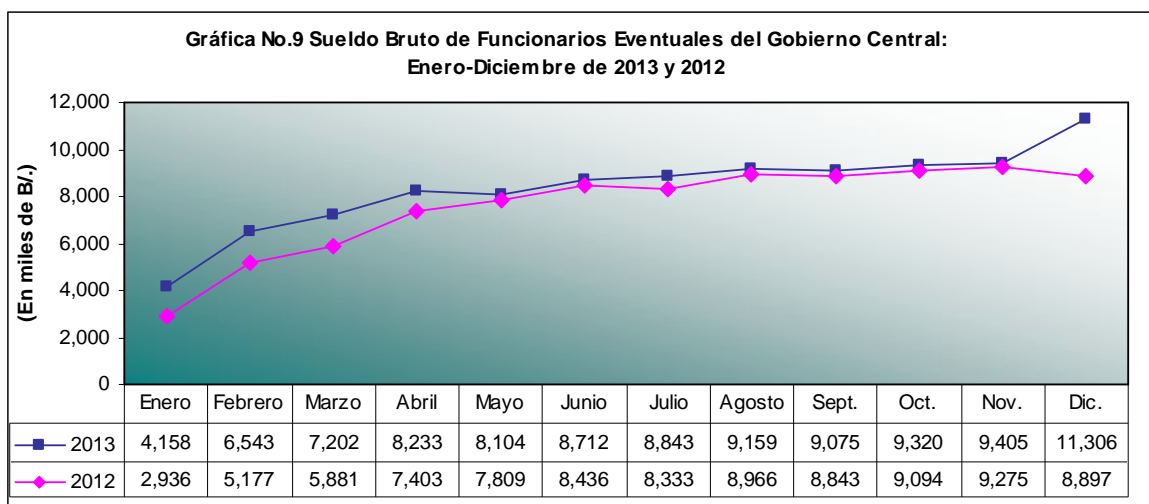
Al ser comparado con el mes anterior, el Sueldo Bruto de los funcionarios permanentes de diciembre de 2013, aumentó en B/.1.7 millones. (Ver Cuadro No.9)



B.3 Sueldo Bruto Eventuales

La Gráfica No.9, muestra un incremento de B/.2.4 millones (27.1%), en el Sueldo Bruto de los funcionarios eventuales del Gobierno Central de diciembre 2013 respecto a diciembre de 2012. Este resultado se dio fundamentalmente por el aumento de B/.2.1 millones en el Ministerio de Educación, B/.298 mil en el Tribunal Electoral, B/.120 mil en el Ministerio de Economía y Finanzas, B/.106 mil en la Fiscalía General Electoral y B/.102 mil en el Ministerio de Gobierno. No obstante, se registraron disminuciones significativas en: Ministerio de Comercio e Industrias de B/.167 mil, y el Ministerio de Salud de B/.153 mil. (Ver Cuadro No.8)

De noviembre a diciembre de 2013 se registró un aumento de B/.1.9 millones, es decir el 20.2%, al pasar los sueldos brutos de B/.9.4 millones en noviembre a B/.11.3 millones en diciembre de 2013. (Ver Gráfica No.9)

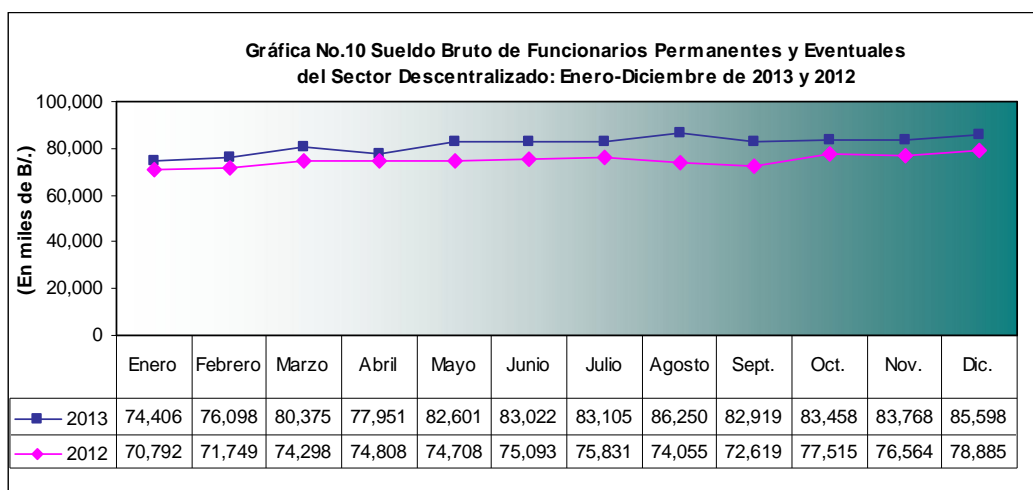


C. Sector Descentralizado

C.1 Sueldo Bruto Total

El Sector Descentralizado, registró en el período de enero-diciembre de 2013 un monto de B/.979.6 millones en Sueldo Bruto de funcionarios permanentes y eventuales; es decir, un incremento de 9.2% al ser comparado con igual período de 2012 (B/.896.9 millones). (Ver Cuadros No.4 y 6)

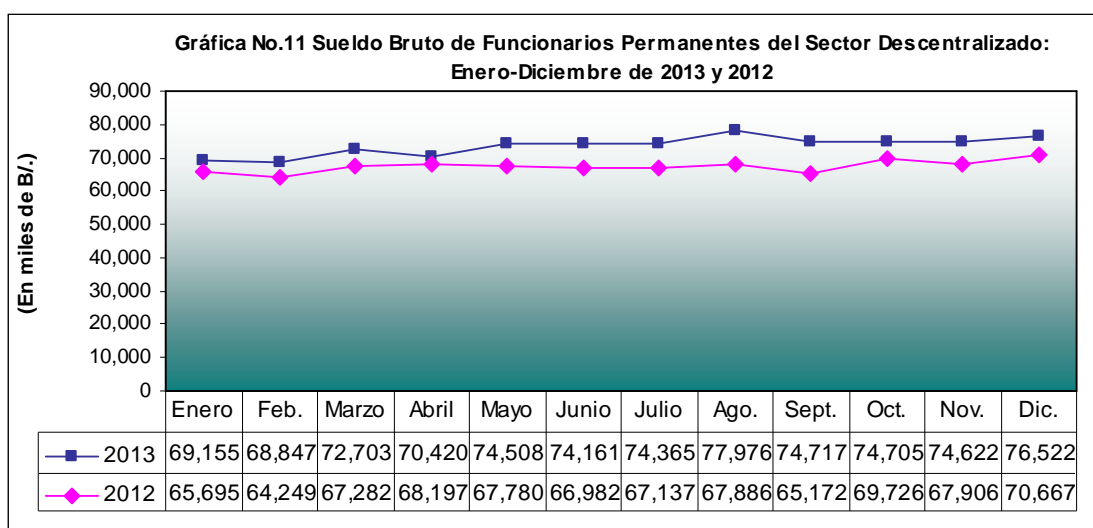
La planilla de diciembre de 2013 del Sector Descentralizado (permanentes y eventuales), cifrada en B/.85.6 millones registró un incremento de B/.6.7 millones con respecto a diciembre de 2012 (B/.78.9 millones). Al ser comparada con el monto del mes anterior, registró un aumento de B/.1.8 millones (2.2%), específicamente por el aumento de B/.1.3 millones en el Instituto de Acueductos y Alcantarillados Nacionales y B/.724 mil en la Caja de Seguro Social. No obstante se registró una disminución significativa de B/.610 mil en la Universidad Especializada de las Américas.



C.2 Sueldo Bruto Permanentes

El Sueldo Bruto de los funcionarios permanentes a diciembre de 2013 alcanzó un monto de B/.76.5 millones, es decir un incremento de 8.3% (B/.5.9 millones) respecto a diciembre de 2012 (B/.70.7 millones).

Este incremento se dio fundamentalmente en las instituciones siguientes: Caja de Seguro Social con B/.1.9 millones, Instituto de Acueductos y Alcantarillados Nacionales con B/.1.3 millones, Banco Nacional de Panamá con B/.422 mil, Universidad de Panamá con B/.289 mil, Instituto Panameño de Habilitación Especial con B/.245 mil, Universidad Tecnológica de Panamá con B/.242 mil, Zona Libre de Colón con B/.231 mil, y la Autoridad Marítima de Panamá con B/.220 mil. (Ver Cuadro No.8)

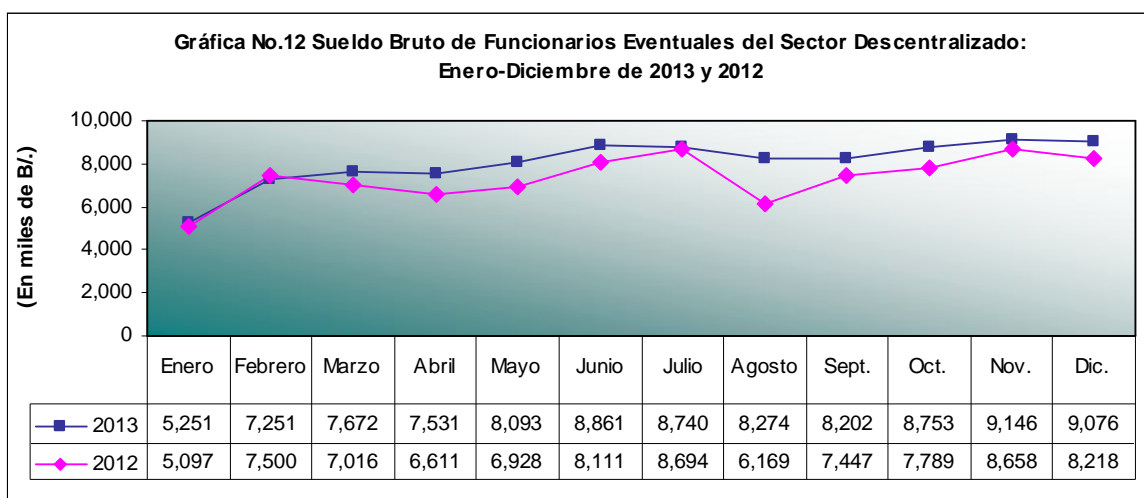


Al comparar el sueldo bruto de funcionarios permanentes con el mes anterior se registró un aumento de B/.1.9 millones, lo cual se debió fundamentalmente al aumento de B/.1.0 millón en el Instituto de Acueductos y Alcantarillados Nacionales y B/.625 en la Caja de Seguro Social. No obstante, se registró disminución significativa de B/.117 mil en la Caja de Ahorros. (Ver Cuadro No.9)

C.3 Sueldo Bruto Eventuales

La planilla de los funcionarios eventuales del Sector Descentralizado, al 31 de diciembre de 2013, registró un aumento de 10.4% (B/.858 mil) al ser comparada con la planilla de diciembre de 2012; y una disminución de 0.8% (B/.70 mil) al ser comparada con la de noviembre de 2013. (Ver Cuadro No.8 y 9)

Las instituciones que presentaron aumentos significativos en el pago del sueldo bruto del personal eventual en diciembre de 2013, con respecto al mes de diciembre de 2012 fueron: Universidad Autónoma de Chiriquí con B/.303 mil, Caja de Seguro Social con B/.242 mil, Universidad de Panamá con B/.160 mil, y el Instituto de Mercadeo Agropecuario con B/.125 mil. No obstante, se registró una disminución significativa de B/.122 mil en la Universidad Tecnológica de Panamá. (Ver Cuadro No.8)



**Cuadro No.3 Número de Funcionarios Permanentes y Eventuales en el Sector Público:
Enero-Diciembre de 2013**

No.	ENTIDAD	ENERO	FEBRERO	MARZO	ABRIL	MAYO	JUNIO	JULIO	AGOSTO	SEPT.	OCT.	NOV.	DIC.	Promedio Mensual
	TOTAL SECTOR PÚBLICO	186,019	195,243	197,047	198,691	199,991	202,635	203,298	202,924	203,929	205,861	207,991	209,321	201,079
	Subtotal Gobierno Central	118,356	124,083	125,395	126,592	127,412	128,825	129,612	130,264	130,855	131,615	132,086	133,550	128,219
1	Asamblea Nacional	1,494	1,501	1,497	1,500	1,499	1,580	1,640	1,636	1,644	1,644	1,645	1,646	1,577
2	Contraloría General de la República	3,342	3,354	3,361	3,372	3,364	3,424	3,434	3,464	3,464	3,428	3,431	3,377	3,401
3	Presidencia	2,090	2,181	2,174	2,121	2,186	2,199	2,187	2,152	2,194	2,209	2,139	2,136	2,164
	SPI	1,202	1,195	1,205	1,376	1,314	1,301	1,305	1,331	1,297	1,297	1,551	1,577	1,329
4	Gobierno	2,943	3,042	3,134	3,150	3,112	3,117	3,114	3,119	3,092	3,137	3,131	3,247	3,112
5	Seguridad Pública	23,483	24,075	24,091	24,487	24,446	24,728	24,849	24,901	25,030	25,379	25,402	25,588	24,705
6	Relaciones Exteriores	758	780	786	788	785	795	797	792	796	816	813	817	794
7	Educación	46,607	50,355	50,906	51,599	52,609	53,003	53,639	53,966	54,224	54,515	54,673	55,116	52,601
8	Comercio e Industrias	684	722	865	859	855	851	841	849	858	857	857	859	830
9	Obras Públicas	2,683	2,723	2,741	2,741	2,733	2,731	2,719	2,747	2,738	2,754	2,734	2,803	2,737
10	Desarrollo Agropecuario	2,130	2,296	2,327	2,334	2,347	2,362	2,340	2,377	2,387	2,370	2,378	2,372	2,335
11	Salud	14,147	14,744	14,960	14,899	14,907	14,998	15,104	15,160	15,198	15,139	15,158	15,385	14,983
12	Trabajo y Desarrollo Laboral	952	1,097	1,102	1,081	1,098	1,098	1,094	1,101	1,098	1,096	1,124	1,150	1,091
13	Vivienda	1,285	1,297	1,296	1,293	1,297	1,280	1,263	1,253	1,259	1,297	1,304	1,307	1,286
14	Economía y Finanzas	2,719	2,788	2,835	2,861	2,895	2,895	2,919	2,881	2,969	2,971	2,970	2,948	2,888
15	Desarrollo Social	1,173	1,174	1,161	1,160	1,162	1,159	1,157	1,165	1,167	1,156	1,150	1,150	1,161
16	Órgano Judicial	3,555	3,557	3,566	3,567	3,604	3,655	3,670	3,678	3,687	3,705	3,695	3,734	3,639
17	Procuraduría General de la Nación	3,637	3,599	3,676	3,679	3,660	3,714	3,695	3,697	3,685	3,741	3,792	3,896	3,706
18	Tribunal Electoral	2,090	2,165	2,234	2,225	2,021	2,274	2,298	2,460	2,516	2,538	2,579	2,875	2,356
19	Procuraduría de la Administración	159	157	162	161	162	164	162	158	160	163	166	166	162
20	Fiscalía General Electoral	157	212	249	272	281	269	270	277	274	285	286	287	260
21	Tribunal de Cuentas	98	101	101	98	102	102	102	100	104	103	104	103	102
22	Fiscalía de Cuentas	97	99	97	97	101	106	103	106	108	108	109	108	103
23	Defensoría del Pueblo	180	179	179	181	176	175	170	191	189	181	178	180	180
24	Tribunal Administrativo Tributario	62	61	61	62	62	62	66	66	66	68	68	68	64
	Asamblea de Representantes	629	629	629	629	629	782	669	658	649	650	646	657	655
	Subtotal Sector Descentralizado	67,663	71,160	71,652	72,099	72,579	73,810	73,686	72,660	73,074	74,246	75,905	75,771	72,860
	Instituciones Descentralizadas	50,440	52,534	52,741	53,018	53,507	54,650	54,570	53,537	53,900	54,963	56,485	55,834	53,849
1	Autoridad del Tránsito y Transporte Terrestre	832	850	849	852	849	844	836	835	832	830	833	838	840
2	Autoridad Nacional de los Servicios Públicos	350	360	360	369	369	372	369	372	375	376	387	395	371
3	Autoridad Nacional del Ambiente	1,215	1,475	1,500	1,510	1,521	1,531	1,541	1,537	1,543	1,543	1,541	1,540	1,500
4	Caja de Seguro Social	25,014	25,234	24,950	24,956	24,920	25,198	24,902	25,193	25,326	25,574	26,080	26,212	25,297
5	Aut. de Protec. al Consumidor y Defensa de la Comp.	414	496	487	484	486	491	491	503	503	507	507	512	490
6	Sistema de Ahorro y Capitalización	30	29	30	32	32	32	32	32	30	30	32	33	31
7	IFARHU	511	666	663	662	662	662	664	683	711	732	733	734	674
8	IDIAF	567	570	564	568	561	559	557	563	565	570	570	571	565
9	INAC	795	1,055	1,082	1,084	1,075	1,111	1,131	1,132	1,139	1,139	1,141	1,140	1,085
10	PANDEPORTES	451	888	906	907	897	934	947	945	945	951	962	978	893
11	INADEH	435	541	542	539	548	558	561	558	558	546	543	543	539
12	IPHE	1,632	1,658	1,705	1,750	1,785	1,836	1,858	1,877	1,889	1,912	1,927	1,943	1,814
13	Autoridad de Innovación Gubernamental	78	76	75	77	78	79	77	82	83	84	86	88	80
14	IPACOOOP	342	338	333	336	334	335	332	338	341	338	344	350	338
15	Autoridad de Turismo de Panamá	275	317	320	318	318	318	321	320	316	317	317	317	315
16	Instituto Comemorativo Gorgas	268	268	269	271	273	281	281	276	280	281	283	280	276
17	Registro Público de Panamá	657	679	682	690	694	702	702	695	707	702	695	698	692
18	Universidad Autónoma de Chiriquí	1,411	1,447	1,523	1,567	1,590	1,775	1,714	1,506	1,647	1,390	1,667	1,739	1,581
19	Universidad de Panamá	8,143	8,101	8,118	8,046	8,002	8,008	7,928	8,056	8,079	8,110	8,192	8,309	8,091
20	Universidad Especializada de Las Américas	558	707	846	928	1,186	1,449	1,617	761	688	1,391	1,683	720	1,045
21	Universidad Tecnológica de Panamá	2,477	2,700	2,767	2,814	3,002	3,214	3,339	2,861	2,899	3,183	3,475	3,326	3,005
22	Universidad Marítima Internacional de Panamá	159	160	185	187	189	188	176	190	192	192	195	192	184
23	SER TV	300	303	304	303	309	319	324	336	334	335	334	340	320
24	Autoridad Panameña de Seguridad de Alimentos	284	296	295	298	293	293	291	293	292	293	303	308	295
25	Dirección General de Contratación	86	86	88	94	92	90	91	90	92	93	92	92	91
26	SENACYT	87	87	86	86	88	87	88	88	89	91	91	90	88

**Cuadro No.3 Número de Funcionarios Permanentes y Eventuales en el Sector Público:
Enero-Diciembre de 2013 (Conclusión)**

No.	ENTIDAD	ENERO	FEBRERO	MARZO	ABRIL	MAYO	JUNIO	JULIO	AGOSTO	SEPT.	OCT.	NOV.	DIC.	Promedio Mensual
27	Autoridad de los Recursos Acuáticos	296	295	312	334	346	352	363	363	364	367	389	387	347
28	Tribunal de Contrataciones Públicas	36	50	49	49	50	50	48	48	47	48	47	47	47
29	Autoridad de la Micro, Pequeña y Mediana Empresa	197	206	234	297	325	325	325	324	335	333	333	402	303
30	Zona Franca del Barú	15	14	17	15	12	16	14	16	15	14	13	13	15
31	SE NADIS	165	183	185	185	183	183	182	183	187	186	178	181	182
32	Autoridad Nacional de Aduana	1,486	1,507	1,508	1,500	1,515	1,517	1,515	1,525	1,538	1,541	1,548	1,547	1,521
33	Instituto Nacional de la Mujer	94	97	105	103	103	103	105	104	108	112	111	116	105
34	Secretaría Nal. de Niñez, Adolescencia y Familia	152	154	166	171	178	179	178	178	182	181	182	182	174
35	Autoridad Nacional de Administración de Tierras	628	641	636	636	642	659	669	674	669	671	671	671	656
	Empresas Publicas	11,163	12,376	12,500	12,628	12,567	12,650	12,634	12,659	12,701	12,809	12,833	13,303	12,569
36	Autoridad Marítima de Panamá	1,509	1,509	1,556	1,567	1,568	1,555	1,583	1,581	1,587	1,591	1,581	1,580	1,564
37	Bingos Nacionales	60	50	45	43	44	44	46	45	46	44	44	44	46
38	Autoridad Aeronáutica Civil	708	754	764	757	760	764	769	779	772	777	776	788	764
39	Aeropuerto Internacional de Tocumén	943	939	956	972	972	1,022	987	978	976	1,014	1,036	1,047	987
40	IDAAN	2,431	2,743	2,777	2,779	2,776	2,773	2,763	2,778	2,809	2,833	2,820	3,220	2,792
41	IMA	502	568	581	589	611	624	625	634	642	654	650	670	613
42	Empresa de Transmisión Eléctrica, S.A.	403	395	400	406	405	409	409	411	409	413	402	386	404
43	Lotería Nacional de Beneficencia	1,033	1,856	1,868	1,868	1,894	1,939	1,954	1,967	1,971	1,998	2,006	2,017	1,864
44	Zona Libre de Colón	714	715	706	715	713	702	705	701	715	715	705	696	709
45	Empresa de Generación Eléctrica, S. A.	22	23	23	23	24	22	24	25	25	25	25	25	24
46	Agencia del Área Económica Especial Panamá Pacífico	105	108	107	110	117	112	117	113	108	113	113	112	111
47	Autoridad de Aseo Urbano y Domiciliario	2,724	2,707	2,708	2,790	2,673	2,673	2,641	2,637	2,630	2,621	2,662	2,705	2,681
48	Empresa Nacional de Autopista, S.A.	9	9	9	9	10	11	11	10	11	11	13	13	11
	Intermediarios Financieros	6,060	6,250	6,411	6,453	6,505	6,510	6,482	6,464	6,473	6,474	6,587	6,634	6,442
49	Superintendencia de Bancos	366	362	367	371	375	378	380	382	379	380	381	386	376
50	B. D. A.	733	737	743	753	756	755	750	755	745	742	741	744	746
51	Banco Hipotecario Nacional	276	304	303	306	312	320	305	303	302	313	311	304	305
52	Banco Nacional de Panamá	2,699	2,851	2,972	2,993	3,010	3,022	3,027	3,029	3,059	3,019	3,083	3,103	2,989
53	Caja de Ahorros	1,699	1,696	1,704	1,701	1,717	1,705	1,683	1,657	1,648	1,675	1,717	1,744	1,696
54	Comisión Nacional de Valores	66	68	72	76	80	79	81	84	82	84	85	85	79
55	I. S. A.	183	183	196	198	201	196	200	198	201	199	207	207	197
56	Superintendencia de Seguros	38	49	54	55	54	55	56	56	57	62	62	61	55

Cuadro No.4 Sueldo Bruto Mensual y Acumulado de Funcionarios Permanentes y Eventuales del Sector Público:
Enero-Diciembre de 2013
(En miles de B./)

No.	ENTIDAD	ENERO	FEBRERO	MARZO	ABRIL	MAYO	JUNIO	JULIO	AGOSTO	SEPT.	OCT.	NOV.	DIC.	Monto Acumulado
TOTAL SECTOR PÚBLICO		178,341	184,803	190,383	190,015	194,905	198,499	198,948	202,445	200,492	201,442	202,503	207,964	2,350,740
Subtotal Gobierno Central		103,935	108,705	110,008	112,064	112,304	115,477	115,843	116,195	117,573	117,984	118,735	122,366	1,371,189
1	Asamblea Nacional	1,580	1,592	1,597	1,605	1,614	1,910	1,837	1,801	1,810	1,809	1,819	1,815	20,789
2	Contraloría General	3,451	3,461	3,471	3,483	3,471	3,578	3,569	3,587	3,608	3,586	3,592	3,600	42,457
3	Presidencia	1,754	1,848	1,863	1,613	1,866	1,926	1,873	1,850	1,901	1,921	1,975	1,928	22,318
	SPI	1,048	1,050	1,055	1,426	1,150	1,136	1,149	1,194	1,157	1,160	1,627	1,375	14,527
4	Gobierno	1,587	1,720	1,822	1,802	1,751	1,774	1,774	1,800	1,786	1,822	1,828	1,934	21,400
5	Seguridad Pública	20,403	21,069	20,973	21,350	21,362	21,878	21,782	21,793	22,002	22,345	22,331	22,544	259,832
6	Relaciones Exteriores	743	761	758	783	780	801	786	792	795	838	820	829	9,486
7	Educación	39,139	41,493	42,644	43,962	44,212	44,462	45,184	45,191	45,240	45,368	45,359	47,810	530,064
8	Comercio e Industrias	542	583	735	759	726	724	724	747	748	741	750	750	8,529
9	Obras Públicas	1,514	1,502	1,529	1,545	1,525	1,533	1,571	1,545	1,555	1,580	1,578	1,654	18,631
10	Desarrollo Agropecuario	2,027	2,155	2,133	2,175	2,196	2,203	2,187	2,228	2,258	2,232	2,253	2,248	26,295
11	Salud	14,947	15,907	15,667	15,762	15,714	17,136	17,157	17,322	18,300	17,920	18,107	18,859	202,798
12	Trabajo y Desarrollo Laboral	766	971	850	842	845	853	857	862	847	861	888	910	10,352
13	Vivienda	866	840	839	859	873	868	866	854	849	899	891	896	10,400
14	Economía y Finanzas	2,905	2,882	2,931	2,973	3,014	3,038	3,045	3,033	3,115	3,128	3,120	3,123	36,307
15	Desarrollo Social	681	685	678	678	685	689	693	699	704	698	691	693	8,274
16	Órgano Judicial	3,845	3,848	3,869	3,913	4,009	4,032	4,064	4,073	4,093	4,129	4,106	4,129	48,110
17	Procuraduría General de la Nación	3,217	3,184	3,376	3,344	3,373	3,441	3,424	3,416	3,428	3,537	3,586	3,646	40,972
18	Tribunal Electoral	1,422	1,583	1,598	1,563	1,510	1,647	1,624	1,745	1,716	1,722	1,751	1,948	19,829
19	Procuraduría de la Administración	164	162	167	169	168	170	166	161	163	167	170	168	1,995
20	Fiscalía General Electoral	162	231	272	270	273	257	258	270	254	273	268	269	3,057
21	Tribunal de Cuentas	135	138	137	136	138	136	142	139	144	143	143	141	1,672
22	Fiscalía de Cuentas	135	139	138	139	141	149	145	150	148	149	150	148	1,731
23	Defensoría del Pueblo	179	179	184	189	184	181	177	173	196	194	181	177	2,194
24	Tribunal Administrativo Tributario	94	93	93	95	95	96	100	98	98	101	101	105	1,169
	Asamblea de Representantes	629	629	629	629	629	859	689	672	658	661	650	667	8,001
Subtotal Sector Descentralizado		74,406	76,098	80,375	77,951	82,601	83,022	83,105	86,250	82,919	83,458	83,768	85,598	979,551
Instituciones Descentralizadas		58,500	59,538	63,774	61,388	65,851	66,447	66,035	65,093	65,664	65,976	66,328	66,809	771,403
1	Autoridad del Tránsito y Transporte Terrestre	564	558	545	561	566	573	562	576	570	570	586	581	6,812
2	Autoridad Nacional de los Servicios Públicos	439	483	478	474	486	479	485	482	493	502	524	537	5,862
3	Autoridad Nacional del Ambiente	1,051	1,209	1,175	1,213	1,209	1,216	1,244	1,249	1,254	1,260	1,262	1,267	14,609
4	Caja de Seguro Social	33,716	33,326	37,256	34,457	38,248	38,092	37,463	37,235	37,413	36,994	36,823	37,547	438,570
5	Aut. de Protec. al Consumidor y Defensa de la Comp.	348	425	421	423	446	430	432	441	441	451	449	452	5,159
6	Sistema de Ahorro y Capitalización	42	46	44	47	47	47	47	46	46	44	47	57	560
7	IFARHU	337	437	438	442	441	443	461	468	487	495	491	493	5,433
8	IDIAPI	314	315	312	317	316	314	308	311	314	317	317	318	3,773
9	INAC	632	901	854	837	826	856	874	863	875	880	886	894	10,178
10	INDE	239	601	471	486	458	525	553	500	500	498	513	546	5,890
11	INADEH	291	351	351	357	369	368	375	368	378	364	361	361	4,294
12	IPHE	1,512	1,526	1,632	1,703	1,735	1,779	1,769	1,786	1,776	1,799	1,813	1,915	20,745
13	Autoridad de Innovación Gubernamental	138	134	133	144	145	141	140	152	149	152	159	162	1,749
14	IPACOOOP	238	235	233	233	234	243	243	243	244	249	249	253	2,897
15	Autoridad de Turismo de Panamá	230	281	268	265	266	299	274	278	270	268	267	266	3,232
16	Instituto Conmemorativo Gorgas	285	275	283	280	279	308	301	294	298	299	303	300	3,505
17	Registro Público de Panamá	514	548	554	575	566	571	579	567	586	580	577	581	6,798
18	Universidad Autónoma de Chiriquí	1,863	1,906	1,917	1,952	2,039	2,148	2,164	2,037	2,230	2,243	2,257	2,416	25,172
19	Universidad de Panamá	8,479	8,404	8,472	8,487	8,730	8,804	8,770	8,874	8,912	8,980	9,021	9,143	105,076
20	Universidad Especializada de Las Américas	480	603	681	667	844	974	1,047	654	576	952	1,210	600	9,288
21	Universidad Tecnológica de Panamá	3,277	3,362	3,513	3,597	3,802	3,989	4,059	3,759	3,899	4,122	4,194	4,023	45,596
22	Universidad Marítima Internacional de Panamá	236	240	271	266	265	264	269	275	279	274	276	272	3,187
23	SER TV	243	240	241	284	265	269	273	277	276	280	279	284	3,211
24	Autoridad Panameña de Seguridad de Alimentos	263	288	279	294	279	284	280	284	282	283	305	303	3,424
25	Dirección General de Contratación	121	121	124	131	127	126	127	127	130	130	130	130	1,526
26	SENACYT	144	146	145	145	148	161	156	155	164	165	165	159	1,853
27	Autoridad de los Recursos Acuáticos	313	310	346	367	357	360	368	364	372	372	424	380	4,333
28	Tribunal de Contrataciones Públicas	51	92	69	68	73	69	66	67	66	70	68	69	828
29	Autoridad de la Micro, Pequeña y Mediana Empresa	230	259	332	388	331	335	341	336	338	340	338	461	4,029
30	Zona Franca del Barú	11	12	12	12	12	12	11	12	12	12	12	11	141
31	SENADIS	157	172	168	169	167	170	175	173	173	175	162	168	2,029
32	Autoridad Nacional de Aduana	1,009	979	983	980	997	995	998	1,000	1,024	1,020	1,022	1,021	12,028

**Cuadro No.4 Sueldo Bruto Mensual y Acumulado de Funcionarios Permanentes y Eventuales del Sector Público:
Enero-Diciembre de 2013 (Conclusión)
(En miles de B/.)**

No.	ENTIDAD	ENERO	FEBRERO	MARZO	ABRIL	MAYO	JUNIO	JULIO	AGOSTO	SEPT.	OCT.	NOV.	DIC.	Monto Acumulado
33	Instituto Nacional de la Mujer	81	84	91	86	86	87	88	88	90	93	94	95	1,063
34	Secretaría NaI. de Niñez, Adolescencia y Familia	136	134	155	155	163	160	161	160	166	163	166	164	1,883
35	Autoridad Nacional de Administración de Tierras	516	535	527	526	529	556	572	592	581	580	578	578	6,670
	Empresas Públicas	9,282	9,672	9,736	9,606	9,701	9,446	9,914	14,006	10,062	10,254	10,201	11,665	123,545
36	Autoridad Marítima de Panamá	1,491	1,488	1,537	1,557	1,555	1,541	1,589	1,590	1578	1,582	1,571	1,715	18,794
37	Bingos Nacionales	28	24	28	27	22	22	22	23	23	22	21	22	284
38	Autoridad Aeronáutica Civil	726	817	782	794	797	809	798	806	803	837	826	857	9,652
39	Aeropuerto Internacional de Tocumén	1,058	962	970	1,042	1,025	993	963	965	927	907	937	965	11,714
40	IDAAN	1,520	1,962	1,796	1,813	1,810	1,797	1,798	6,104	2242	2,080	2,057	3,405	28,384
41	IMA	354	381	391	393	405	415	415	424	436	438	443	441	4,936
42	Empresa de Transmisión Eléctrica, S.A.	592	621	622	637	687	669	648	693	657	691	740	729	7,986
43	Lotería Nacional de Beneficencia	989	1,134	1,101	1,119	1,127	1,192	1,167	1,159	1143	1,191	1,200	1,190	13,712
44	Zona Libre de Colón	728	518	737	424	522	259	772	505	519	774	529	526	6,813
45	Empresa de Generación Eléctrica, S. A.	37	37	37	43	41	40	40	43	42	41	43	55	499
46	Agencia del Área Económica Especial Panamá Pacífico	161	159	158	158	158	162	163	160	160	157	168	162	1,926
47	Autoridad de Aseo Urbano y Domiciliario	1,574	1,546	1,549	1,573	1,518	1,518	1,510	1,504	1503	1,505	1,632	1,567	18,499
48	Empresa Nacional de Autopista	24	23	28	26	34	29	29	30	29	29	34	31	346
	Intermediarios Financieros	6,624	6,888	6,865	6,957	7,049	7,129	7,156	7,151	7,193	7,228	7,239	7,124	84,603
49	Superintendencia de Bancos	554	553	554	560	588	591	593	597	590	584	587	593	6,944
50	B. D. A.	538	540	544	558	563	575	561	571	567	559	564	569	6,709
51	Banco Hipotecario Nacional	86	106	105	108	105	108	108	107	104	112	116	121	1,286
52	Banco Nacional de Panamá	3,410	3,593	3,510	3,522	3,529	3,528	3,566	3,545	3590	3,615	3,631	3,637	42,676
53	Caja de Ahorros	1,736	1,747	1,754	1,814	1,887	1,917	1,925	1,916	1921	1,924	1,909	1,779	22,229
54	Comisión Nacional de Valores	106	119	138	149	154	162	158	163	162	169	171	173	1,824
55	I. S. A.	153	168	179	169	152	173	171	177	178	175	174	167	2,036
56	Superintendencia de Seguros	41	62	81	77	71	75	74	75	81	90	87	85	899

Cuadro No.5 Número de Funcionarios Permanentes y Eventuales en el Sector Público:
Enero-Diciembre de 2012

No.	ENTIDAD	ENERO	FEBRERO	MARZO	ABRIL	MAYO	JUNIO	JULIO	AGOSTO	SEPT.	OCT.	NOV.	DIC.	Promedio Mensual
TOTAL SECTOR PÚBLICO		180,247	188,938	190,272	192,045	194,013	196,138	196,772	196,708	197,918	198,708	201,127	202,379	194,605
Subtotal Gobierno Central		112,276	118,585	120,001	121,761	123,783	125,654	126,047	126,832	127,315	127,782	128,345	129,051	123,952
1	Asamblea Nacional	1,459	1,470	1,535	1,554	1,560	1,558	1,565	1,570	1,580	1,582	1,585	1,597	1,551
2	Contraloría General	3,279	3,351	3,345	3,354	3,363	3,705	3,727	3,734	3,713	3,712	3,712	3,509	3,542
3	Presidencia	2,158	2,187	2,234	2,219	2,236	2,258	2,279	2,284	2,263	2,264	2,262	2,148	2,233
	SPI	1,147	1,187	1,170	1,202	1,172	1,143	1,125	1,126	1,209	1,211	1,204	1,305	1,183
4	Gobierno y Justicia	3,012	3,095	3,124	3,155	3,148	3,170	3,200	3,196	3,241	3,201	3,189	3,223	3,163
5	Fuerza Pública	22,362	22,690	22,904	22,974	22,917	23,062	23,080	23,360	23,587	23,633	23,891	24,180	23,220
6	Relaciones Exteriores	733	780	784	776	775	787	783	791	788	788	784	795	780
7	Educación	44,595	47,922	48,712	50,194	51,401	52,032	52,392	52,650	52,770	53,080	53,279	53,497	51,047
8	Comercio e Industrias	727	971	982	988	972	984	988	972	975	970	971	975	956
9	Obras Públicas	2,807	2,864	2,858	2,860	2,844	2,842	2,797	2,775	2,774	2,751	2,728	2,767	2,806
10	Desarrollo Agropecuario	2,078	2,210	2,275	2,331	2,339	2,334	2,323	2,335	2,321	2,320	2,327	2,340	2,294
11	Salud	12,593	13,756	13,916	13,950	14,775	15,167	15,314	15,415	15,410	15,372	15,365	15,383	14,701
12	Trabajo y Desarrollo Laboral	890	1,061	1,060	1,062	1,064	1,083	1,048	1,089	1,088	1,081	1,110	1,116	1,063
13	Vivienda	1,174	1,176	1,212	1,180	1,189	1,207	1,204	1,248	1,238	1,249	1,300	1,318	1,225
14	Economía y Finanzas	2,355	2,667	2,671	2,689	2,748	2,745	2,718	2,735	2,773	2,767	2,787	2,828	2,707
15	Desarrollo Social	1,196	1,202	1,206	1,204	1,199	1,195	1,187	1,183	1,182	1,163	1,183	1,190	1,191
16	Órgano Judicial	3,341	3,391	3,386	3,378	3,392	3,414	3,396	3,405	3,385	3,482	3,505	3,574	3,421
17	Procuraduría General de la Nación	3,087	3,272	3,309	3,364	3,357	3,378	3,408	3,431	3,487	3,607	3,625	3,729	3,421
18	Tribunal Electoral	1,944	1,943	1,972	1,967	1,956	2,026	2,055	2,076	2,093	2,104	2,116	2,157	2,034
19	Procuraduría de la Administración	146	145	146	147	151	151	157	155	157	159	161	162	153
20	Fiscalía General Electoral	152	163	157	158	161	167	168	168	163	165	164	161	162
21	Tribunal de Cuentas	96	97	98	97	102	100	101	103	109	109	108	108	102
22	Fiscalía de Cuentas	99	100	100	101	101	102	102	104	106	106	102	102	102
23	Defensoría del Pueblo	164	163	164	173	174	176	176	176	177	178	179	181	173
24	Tribunal Administrativo Tributario	54	54	53	56	59	61	61	60	58	61	60	63	58
	Asamblea de Representantes	628	628	628	628	628	807	693	691	668	667	648	643	663
Subtotal Sector Descentralizado		67,971	70,353	70,271	70,284	70,230	70,484	70,725	69,876	70,603	70,926	72,782	73,328	70,653
Instituciones Descentralizadas		49,926	51,864	51,764	51,716	51,642	51,879	52,244	51,447	52,135	52,319	54,080	54,091	52,092
1	Autoridad del Tránsito y Transporte Terrestre	804	800	810	798	800	802	801	800	799	801	793	797	800
2	Autoridad Nacional de los Servicios Públicos	292	296	323	324	330	332	331	331	329	332	344	350	326
3	Autoridad Nacional del Ambiente	1,215	1,474	1,473	1,478	1,492	1,488	1,473	1,478	1,484	1,474	1,490	1,506	1,460
4	Caja de Seguro Social	24,930	24,990	24,487	24,392	24,168	23,646	23,436	23,737	24,114	24,304	25,049	25,438	24,391
5	Aut. de Protec.al Consumidor y Defensa de la Comp.	424	509	533	536	529	522	520	514	514	513	507	510	511
6	Sistema de Ahorro y Capitalización	27	27	28	28	31	31	30	30	30	30	30	30	29
7	IFARHU	559	728	730	725	724	728	718	708	705	707	702	699	703
8	IDIAP	564	557	564	567	565	545	569	571	568	599	569	617	571
9	INAC	635	961	978	986	993	1,008	1,006	1,028	1,027	1,027	1,028	1,032	976
10	INDE	500	888	907	942	936	930	940	936	940	936	919	952	892
11	INADEH	469	546	579	578	576	575	581	574	572	563	563	567	562
12	IPHE	1,527	1,547	1,576	1,597	1,638	1,671	1,694	1,723	1,742	1,758	1,765	1,769	1,667
13	Autoridad de Innovación Gubernamental	70	70	78	77	76	76	75	75	75	81	81	82	76
14	IPACCOOP	370	367	363	355	353	352	351	351	346	345	344	347	354
15	Autoridad de Turismo de Panamá	294	346	348	348	350	345	344	337	325	324	325	330	335
16	Instituto Conmemorativo Gorgas	243	247	253	250	245	245	250	249	249	248	251	254	249
17	Registro Público de Panamá	648	649	642	657	662	661	670	677	677	671	681	687	665
18	Universidad Autónoma de Chiriquí	1,298	1,341	1,337	1,350	1,370	1,548	1,375	1,436	1,420	1,298	1,447	1,407	1,386
19	Universidad de Panamá	8,718	8,674	8,602	8,171	8,203	8,202	8,149	8,039	8,095	8,098	8,180	8,227	8,280
20	Universidad Especializada de Las Américas	537	621	672	730	771	940	1,448	739	1,040	1,063	1,540	618	893
21	Universidad Tecnológica de Panamá	2,406	2,556	2,575	2,733	2,680	3,015	3,257	2,820	2,804	2,850	3,166	3,514	2,865
22	Universidad Marítima Internacional de Panamá	163	159	178	182	186	189	178	185	184	191	192	186	181
23	SER TV	288	288	298	296	298	301	298	305	302	298	296	301	297
24	Autoridad Panameña de Seguridad de Alimentos	289	297	295	296	296	297	298	297	300	304	304	305	298
25	Dirección General de Contratación	53	81	91	88	87	85	83	86	86	87	86	86	83
26	SENACYT	90	92	91	93	90	88	92	92	90	89	89	89	91
27	Autoridad de los Recursos Acuáticos	291	288	319	334	328	316	306	313	312	316	316	318	313
28	Tribunal de Contrataciones Públicas	35	43	44	44	46	47	46	46	46	47	49	48	45
29	Autoridad de la Micro, Pequeña y Mediana Empresa	159	286	298	307	321	347	381	395	392	388	390	396	338
30	Zona Franca del Barú	11	13	12	12	13	15	15	15	15	15	15	17	14

**Cuadro No.5 Número de Funcionarios Permanentes y Eventuales en el Sector Público:
Enero-Diciembre de 2012 (Conclusión)**

No.	ENTIDAD	ENERO	FEBRERO	MARZO	ABRIL	MAYO	JUNIO	JULIO	AGOSTO	SEPT.	OCT.	NOV.	DIC.	Promedio Mensual
31	SENADIS	168	181	182	180	186	187	189	190	190	189	188	187	185
32	Autoridad Nacional de Aduana	1,371	1,439	1,454	1,457	1,463	1,493	1,497	1,502	1,492	1,498	1,500	1,519	1,474
33	Instituto Nacional de la Mujer	84	84	92	91	97	95	97	95	100	100	98	104	95
34	Secretaría Nal. de Niñez, Adolescencia y Familia	129	126	161	164	163	165	162	163	165	165	168	167	158
35	Autoridad Nacional de Administración de Tierras	265	293	391	550	576	592	592	606	608	619	615	635	529
	Empresas Públicas	12,094	12,393	12,341	12,328	12,325	12,412	12,414	12,358	12,411	12,475	12,546	13,079	12,431
36	Autoridad Marítima de Panamá	1,516	1,540	1,559	1,570	1,592	1,592	1,541	1,535	1,533	1,533	1,558	1,602	1,556
37	Bingos Nacionales	68	68	66	66	64	64	64	64	63	63	62	61	64
38	Autoridad Aeronáutica Civil	700	756	776	787	783	785	788	785	785	790	780	772	774
39	Aeropuerto Internacional de Tocumen	744	858	895	903	914	923	907	912	920	938	978	1,011	909
40	IDAAN	2,686	2,824	2,677	2,653	2,640	2,713	2,740	2,749	2,747	2,751	2,757	3,195	2,761
41	IIMA	410	406	415	427	427	429	439	442	453	460	466	473	437
42	Empresa de Transmisión Eléctrica, S.A.	372	376	385	392	379	375	378	366	398	399	399	403	385
43	Lotería Nacional de Beneficencia	1,844	1,818	1,810	1,774	1,770	1,770	1,802	1,807	1,818	1,825	1,827	1,884	1,812
44	Zona Libre de Colón	689	684	675	683	693	694	689	688	696	704	715	681	691
45	Empresa de Generación Eléctrica, S. A.	17	22	24	22	23	23	23	23	22	21	22	22	22
46	Agencia del Área Económica Especial Panamá Pacífico	115	113	121	121	119	114	116	117	115	116	119	118	117
47	Autoridad de Aseo Urbano y Domiciliario	2,933	2,928	2,938	2,930	2,921	2,920	2,918	2,860	2,850	2,864	2,853	2,847	2,897
48	Empresa Nacional de Autopista						10	10	10	11	11	10	10	6
	Intermediarios Financieros	5,951	6,096	6,166	6,240	6,263	6,193	6,067	6,071	6,057	6,132	6,156	6,158	6,130
49	Superintendencia de Bancos	326	325	326	325	333	340	356	353	357	364	368	369	345
50	B. D. A.	759	761	758	768	783	779	776	769	763	751	748	748	764
51	Banco Hipotecario Nacional	322	347	356	355	356	349	352	335	318	322	316	309	336
52	Banco Nacional de Panamá	2,683	2,776	2,842	2,892	2,871	2,824	2,667	2,697	2,690	2,770	2,771	2,722	2,767
53	Caja de Ahorros	1,610	1,620	1,621	1,636	1,653	1,636	1,649	1,653	1,663	1,663	1,690	1,748	1,654
54	Comisión Nacional de Valores	59	66	66	67	68	68	68	67	68	65	65	64	66
55	I. S. A.	192	201	197	197	199	197	199	197	198	197	198	198	198

Cuadro No.6 Sueldo Bruto Mensual y Acumulado de Funcionarios Permanentes y Eventuales del Sector Público:
Enero-Diciembre de 2012
 (En miles de B./.)

No.	ENTIDAD	ENERO	FEBRERO	MARZO	ABRIL	MAYO	JUNIO	JULIO	AGOSTO	SEPT.	OCT.	NOV.	DIC.	Monto Acumulado
TOTAL SECTOR PÚBLICO		163,633	169,576	174,101	176,603	178,016	179,576	180,192	180,874	179,840	188,530	188,414	189,542	2,148,897
Subtotal Gobierno Central		92,841	97,827	99,803	101,795	103,308	104,483	104,361	106,819	107,221	111,015	111,850	110,657	1,251,980
1	Asamblea Nacional	1,466	1,503	1,612	1,583	1,589	1,592	1,615	1,619	1,623	1,661	1,665	1,655	19,183
2	Contraloría General	3,306	3,354	3,336	3,361	3,376	3,601	3,642	3,648	3,633	3,668	3,681	3,551	42,157
3	Presidencia	2,140	2,179	2,199	2,268	1,874	1,883	1,908	1,924	1,920	1,894	1,902	1,822	23,913
	SPI	516	530	539	528	904	890	885	889	1,030	1,058	1,065	1,121	9,955
4	Gobierno y Justicia	1,613	1,725	1,721	1,784	1,755	1,779	1,824	1,797	1,833	1,809	1,798	1,799	21,237
5	Fuerza Pública	16,959	17,206	17,855	17,471	17,472	17,683	17,735	17,845	18,007	20,255	20,728	20,836	220,052
6	Relaciones Exteriores	685	750	749	781	748	797	760	785	763	783	756	761	9,118
7	Educación	35,712	38,058	39,181	41,288	41,724	41,842	41,482	43,581	43,560	43,870	44,010	43,555	497,863
8	Comercio e Industrias	550	786	780	798	785	796	801	781	783	784	787	785	9,216
9	Obras Públicas	1,576	1,560	1,554	1,566	1,553	1,579	1,545	1,537	1,535	1,494	1,521	1,513	18,533
10	Desarrollo Agropecuario	1,726	1,834	1,904	2,045	2,322	2,179	2,125	2,129	2,122	2,122	2,133	2,137	24,778
11	Salud	13,354	14,446	14,379	14,300	15,039	15,302	15,610	15,655	15,535	16,357	16,435	15,795	182,207
12	Trabajo y Desarrollo Laboral	648	780	782	793	781	811	783	815	815	820	858	848	9,530
13	Vivienda	757	734	756	737	758	806	777	801	777	821	836	845	9,405
14	Economía y Finanzas	2,315	2,643	2,585	2,631	2,698	2,681	2,678	2,764	2,796	2,812	2,823	2,830	32,256
15	Desarrollo Social	697	699	698	698	699	692	688	690	697	685	698	695	8,336
16	Órgano Judicial	3,402	3,474	3,466	3,441	3,521	3,507	3,488	3,494	3,571	3,842	3,835	3,837	42,878
17	Procuraduría General de la Nación	2,678	2,827	2,864	2,902	2,867	2,997	3,010	3,086	3,231	3,276	3,263	3,278	36,279
18	Tribunal Electoral	1,305	1,297	1,384	1,350	1,346	1,387	1,404	1,414	1,438	1,426	1,522	1,467	16,740
19	Procuraduría de la Administración	148	146	147	146	149	149	149	160	162	166	165	166	1,867
20	Fiscalía General Electoral	152	162	157	159	175	171	170	168	168	167	166	159	1,974
21	Tribunal de Cuentas	134	133	135	134	141	139	137	138	146	145	142	142	1,666
22	Fiscalía de Cuentas	135	136	137	139	139	144	144	145	146	145	142	142	1,694
23	Defensoría del Pueblo	158	157	175	177	174	177	176	175	176	178	179	180	2,082
24	Tribunal Administrativo Tributario	81	80	80	87	91	92	90	90	85	90	89	95	1,050
	Asamblea de Representantes	628	628	628	628	628	807	721	693	669	687	651	643	8,011
Subtotal Sector Descentralizado		70,792	71,749	74,298	74,808	74,708	75,093	75,831	74,055	72,619	77,515	76,564	78,885	896,917
Instituciones Descentralizadas		55,904	56,223	58,990	59,195	58,926	58,955	59,953	58,253	56,693	61,634	60,710	62,396	707,832
1	Autoridad del Tránsito y Transporte Terrestre	508	502	509	509	497	504	510	507	505	505	501	505	6,062
2	Autoridad Nacional de los Servicios Públicos	378	376	395	400	410	411	417	412	415	420	434	439	4,907
3	Autoridad Nacional del Ambiente	1,018	1,124	1,109	1,133	1,130	1,139	1,126	1,131	1,147	1,131	1,151	1,153	13,492
4	Caja de Seguro Social	32,367	30,216	33,289	33,880	33,045	32,389	32,501	33,202	31,308	34,888	33,030	35,394	395,509
5	Aut. de Protec. al Consumidor y Defensa de la	334	488	445	431	429	421	425	414	431	427	425	425	5,095
6	Sistema de Ahorro y Capitalización	38	40	40	40	45	44	44	45	43	43	43	48	513
7	IFARHU	360	465	462	464	463	466	460	458	461	458	458	455	5,430
8	IDIAF	377	372	385	393	390	382	390	373	308	394	313	401	4,498
9	INAC	462	723	737	744	772	762	766	776	761	769	777	769	8,818
10	INDE	275	521	448	478	468	469	467	470	472	455	444	481	5,448
11	INADEH	313	345	355	373	379	370	372	369	365	361	360	360	4,322
12	IPHE	1,343	1,374	1,438	1,462	1,503	1,501	1,525	1,558	1,633	1,628	1,629	1,611	18,205
13	Autoridad de Innovación Gubernamental	134	133	145	142	137	137	135	141	143	144	143	143	1,669
14	IPACOOOP	246	248	248	247	244	244	243	245	241	242	240	244	2,932
15	Autoridad de Turismo de Panamá	244	302	280	284	281	277	292	278	276	274	270	271	3,329
16	Instituto Conmemorativo Gorgas	260	252	255	258	253	253	259	262	261	263	264	265	3,105
17	Registro Público de Panamá	496	507	508	530	531	529	534	543	541	536	545	544	6,344
18	Universidad Autónoma de Chiriquí	1,645	1,713	1,783	1,789	1,804	1,902	2,091	1,914	1,013	1,859	1,973	2,054	21,540
19	Universidad de Panamá	8,845	9,430	8,867	7,779	8,493	8,402	8,456	7,183	8,520	8,535	8,657	8,694	101,861
20	Universidad Especializada de Las Américas	428	509	576	564	621	748	1,323	663	751	869	751	514	8,786
21	Universidad Tecnológica de Panamá	2,998	3,275	3,234	3,625	3,402	3,910	3,950	3,571	3,407	3,709	4,123	3,903	43,107
22	Universidad Marítima Internacional de Panamá	237	230	243	250	255	256	257	266	255	259	262	256	3,026
23	SER TV	219	218	232	226	231	230	232	245	239	235	233	236	2,776
24	Autoridad Panameña de Seguridad de Alimentos	247	264	258	282	274	278	278	276	283	280	278	278	3,276
25	Dirección General de Contratación	79	161	150	122	124	116	116	123	123	124	122	121	1,481
26	SENACYT	147	151	144	148	148	145	152	150	152	150	146	147	1,780
27	Autoridad de los Recursos Acuáticos	296	291	327	337	334	312	308	330	313	343	325	322	3,838
28	Tribunal de Contrataciones Públicas	44	66	55	55	80	65	63	62	62	65	65	66	749

**Cuadro No.6 Sueldo Bruto Mensual y Acumulado de Funcionarios Permanentes y Eventuales del Sector Público:
Enero-Diciembre de 2012 (Conclusión)
(En miles de B./)**

No.	ENTIDAD	ENERO	FEBRERO	MARZO	ABRIL	MAYO	JUNIO	JULIO	AGOSTO	SEPT.	OCT.	NOV.	DIC.	Monto
29	Autoridad de la Micro, Pequeña y Mediana Empresa	177	398	327	329	358	401	391	380	380	370	380	384	4,275
30	Zona Franca del Barú	9	9	9	10	12	12	13	13	12	13	13	13	138
31	SE NADIS	151	161	161	157	169	163	166	172	177	174	170	169	1,990
32	Autoridad Nacional de Aduana	882	931	941	959	944	979	980	985	975	980	986	988	11,530
33	Instituto Nacional de la Mujer	71	72	79	76	81	80	82	83	85	84	83	85	961
34	Secretaría Na. de Niñez, Adolescencia y Familia	114	113	139	145	145	141	139	146	144	144	147	146	1,663
35	Autoridad Nacional de Administración de Tierras	162	243	417	574	474	517	490	493	493	502	500	512	5,377
	Empresas Públicas	8,674	9,273	9,031	9,255	9,264	9,450	9,398	9,304	9,364	9,347	9,348	9,909	111,617
36	Autoridad Marítima de Panamá	1,481	1,553	1,508	1,525	1,568	1,590	1,507	1,507	1,516	1,521	1,550	1,572	18,398
37	Bingos Nacionales	31	31	30	29	27	27	27	27	26	27	29	28	339
38	Autoridad Aeronáutica Civil	703	784	795	800	806	812	812	807	816	806	795	791	9,527
39	Aeropuerto Internacional de Tocumén	724	994	827	962	942	1,011	938	951	929	954	980	1,038	11,250
40	IDAAN	1,631	1,663	1,667	1,697	1,699	1,755	1,761	1,773	1,809	1,729	1,759	1,991	20,934
41	IMA	234	243	296	275	279	279	290	303	302	302	310	313	3,426
42	Empresa de Transmisión Eléctrica, S.A.	595	608	587	674	645	614	650	638	586	623	590	754	7,564
43	Lotería Nacional de Beneficencia	1,060	1,168	1,056	1,022	1,064	1,076	1,128	1,075	1,146	1,121	1,082	1,233	13,231
44	Zona Libre de Colón	401	402	399	424	409	418	418	409	423	429	432	281	4,845
45	Empresa de Generación Eléctrica, S. A.	30	37	44	41	37	37	37	37	37	37	37	38	449
46	Agencia del Área Económica Especial Panamá	169	169	172	172	165	164	165	167	164	167	167	164	2,005
47	Autoridad de Aseo Urbano y Domiciliario	1,615	1,621	1,650	1,634	1,623	1,645	1,643	1,588	1,585	1,608	1,593	1,673	19,478
48	Empresa Nacional de Autoista					22	22	22	22	25	23	24	33	171
	Intermediarios Financieros	6,214	6,253	6,277	6,358	6,518	6,688	6,480	6,498	6,562	6,534	6,506	6,580	77,468
49	Superintendencia de Bancos	475	508	514	511	519	530	544	539	549	556	561	560	6,366
50	B. D. A.	534	546	550	555	567	617	576	560	600	540	538	541	6,724
51	Banco Hipotecario Nacional	105	116	119	119	120	118	118	109	108	111	109	108	1,360
52	Banco Nacional de Panamá	3,271	3,271	3,265	3,297	3,348	3,494	3,291	3,306	3,304	3,309	3,293	3,295	39,744
53	Caja de Ahorros	1,531	1,539	1,545	1,591	1,678	1,640	1,671	1,708	1,727	1,735	1,734	1,800	19,899
54	Comisión Nacional de Valores	109	115	119	120	120	120	119	114	112	114	106	106	1,374
55	I. S. A.	189	158	165	165	166	169	161	162	162	169	165	170	2,001

**Cuadro No.7 SUELDO BRUTO MENSUAL Y NÚMERO DE FUNCIONARIOS, PERMANENTES Y EVENTUALES, EN EL SECTOR PÚBLICO:
DICIEMBRE DE 2013**

No.	ENTIDAD	PERMANENTES			EVENTUALES 2/			TOTALES		
		SUELDO BRUTO 1/ (en miles de B./) (1)	FUNCIONARIOS (2)	SUELDO PROMEDIO (en Balboas) (3)-(1)/(2)*1000	SUELDO BRUTO (en miles de B./) (4)	FUNCIONARIOS (5)	SUELDO PROMEDIO (en Balboas) (6)-(4)/(5)*1000	SUELDO BRUTO (en miles de B./) (7)=(1+4)	FUNCIONARIOS (8)=(2+5)	SUELDO PROMEDIO (en Balboas) (9)-(7)/(8)*1000
	GOBIERNO CENTRAL	111,060	119,055	933	11,306	14,495	780	122,366	133,550	916
1	Asamblea Nacional	1,809	1,641	1,102	6	5	1,200	1,815	1,646	1,103
2	Contraloría General	3,166	2,729	1,160	434	648	670	3,600	3,377	1,066
3	Presidencia	1,815	2,019	899	113	117	966	1,928	2,136	903
	Servicio de Protección Institucional (SPI)	1,369	1,568	873	6	9	667	1,375	1,577	872
4	Gobierno	1,628	2,883	565	306	364	841	1,934	3,247	596
5	Seguridad Pública	22,004	25,006	880	540	582	928	22,544	25,588	881
6	Relaciones Exteriores	751	747	1,005	78	70	1,114	829	817	1,015
7	Educación	41,239	46,476	887	6,571	8,640	761	47,810	55,116	867
8	Comercio e Industrias	697	800	871	53	59	898	750	859	873
9	Obras Públicas	1,530	2,584	592	124	219	566	1,654	2,803	590
10	Desarrollo Agropecuario	2,114	2,135	990	134	237	565	2,248	2,372	948
11	Salud	17,992	14,281	1,260	867	1,104	785	18,859	15,385	1,226
12	Trabajo y Desarrollo Laboral	717	937	765	193	213	906	910	1,150	791
13	Vivienda y Ordenamiento Territorial	772	1,141	677	124	166	747	896	1,307	686
14	Economía y Finanzas	2,381	2,281	1,044	742	667	1,112	3,123	2,948	1,059
15	Desarrollo Social	693	1,150	603	-	-	..	693	1,150	603
16	Órgano Judicial	3,933	3,575	1,100	196	159	1,233	4,129	3,734	1,106
17	Procuraduría General de la Nación	3,620	3,870	935	26	26	1,000	3,646	3,896	936
18	Tribunal Electoral	1,387	1,935	717	561	940	597	1,948	2,875	678
19	Procuraduría de la Administración	161	155	1,039	7	11	636	168	166	1,012
20	Fiscalía General Electoral	107	82	1,305	162	205	790	269	287	937
21	Tribunal de Cuentas	138	99	1,394	3	4	750	141	103	1,369
22	Fiscalía de Cuentas	141	101	1,396	7	7	1,000	148	108	1,370
23	Defensoría del Pueblo	164	167	982	13	11	1,182	177	178	994
24	Tribunal Administrativo Tributario	103	64	1,609	2	4	500	105	68	1,544
	Asamblea de Representantes	629	629	1,000	38	28	1,357	667	657	1,015
	SECTOR DESCENTRALIZADO	76,522	63,138	1,212	9,076	12,633	718	85,598	75,771	1,130
	INSTITUCIONES DESCENTRALIZADAS	59,146	45,283	1,306	7,663	10,551	726	66,809	55,834	1,197
25	Autoridad del Tránsito y Transporte Terrestre	503	745	675	78	93	839	581	838	693
26	Autoridad Nacional de los Servicios Públicos	537	395	1,359	-	-	..	537	395	1,359
27	Autoridad Nacional del Ambiente	932	1,051	887	335	489	685	1,267	1,540	823
28	Caja de Seguro Social	36,205	25,104	1,442	1,342	1,108	1,211	37,547	26,212	1,432
29	Autoridad de Protección al Consumidor y Defensa de la Competencia	361	414	872	91	98	929	452	512	883
30	Sistema de Ahorro y Capitalización	34	21	1,619	23	12	1,917	57	33	1,727
31	IFARHU	360	509	707	133	225	591	493	734	672
32	IDIAF	316	560	564	2	11	182	318	571	557
33	INAC	707	846	836	187	294	636	894	1,140	784
34	PANDEPORTES	265	446	594	281	532	528	546	978	558
35	INADEH	294	428	687	67	115	583	361	543	665
36	IPHE	1,764	1,787	987	151	156	968	1,915	1,943	986
37	Autoridad de Innovación Gubernamental	159	86	1,849	3	2	1,500	162	88	1,841
38	IPACOP	226	320	706	27	30	900	253	350	723
39	Autoridad de Turismo de Panamá	232	277	838	34	40	850	266	317	839
40	Instituto Conmemorativo Gorgas	264	219	1,205	36	61	590	300	280	1,071
41	Registro Público de Panamá	577	696	829	4	2	2,000	581	698	832
42	Universidad Autónoma de Chiriquí	1,889	1,192	1,585	527 2/	547	963	2,416	1,739	1,389
43	Universidad de Panamá	6,194	3,561	1,739	2,949	4,748	621	9,143	8,309	1,100
44	Universidad Especializada de Las Américas	382	394	970	218	326	669	600	720	833
45	Universidad Tecnológica de Panamá	3,494	2,370	1,474	529	956	553	4,023	3,326	1,210
46	Universidad Marítima Internacional de Panamá	250	163	1,534	22	29	759	272	192	1,417
47	SER TV	284	340	835	-	-	..	284	340	835
48	Autoridad Panameña de Seguridad de Alimentos	296	301	983	7	7	1,000	303	308	984

**Cuadro No.7 SUELDO BRUTO MENSUAL Y NÚMERO DE FUNCIONARIOS, PERMANENTES Y EVENTUALES, EN EL SECTOR PÚBLICO:
DICIEMBRE DE 2013**

No.	ENTIDAD	PERMANENTES			EVENTUALES 2/			TOTALES		
		SUELDO BRUTO 1/ (en miles de B./) (1)	FUNCIONARIOS (2)	SUELDO PROMEDIO (en Balboas) (3)=(1)/(2)*1000	SUELDO BRUTO (en miles de B./) (4)	FUNCIONARIOS (5)	SUELDO PROMEDIO (en Balboas) (6)=(4)/(5)*1000	SUELDO BRUTO (en miles de B./) (7)=(1+4)	FUNCIONARIOS (8)=(2+5)	SUELDO PROMEDIO (en Balboas) (9)=(7)/(8)*1000
49	Dirección General de Contratación	132	92	1,435	-	-	..	132	92	1,435
50	SENACYT	159	90	1,767	-	-	..	159	90	1,767
51	Autoridad de los Recursos Acuáticos	347	347	1,000	33	40	825	380	387	982
52	Tribunal de Contrataciones Públicas	69	47	1,468	-	-	..	69	47	1,468
53	Autoridad de la Micro, Pequeña y Mediana Empresa	67	42	1,595	394	360	1,094	461	402	1,147
54	Zona Franca del Barú	11	12	917	0	1	0	11	13	846
55	SENADIS	155	158	981	13	23	565	168	181	928
56	Autoridad Nacional de Aduana	876	1,341	653	145	206	704	1,021	1,547	660
57	Instituto Nacional de la Mujer	87	102	853	8	14	571	95	116	819
58	Secretaría Nacional de Niñez, Adolescencia y Familia	160	178	899	4	4	1,000	164	182	901
59	Autoridad Nacional de Administración de Tierras	558	649	860	20	22	909	578	671	861
	EMPRESAS PÚBLICAS	10,495	11,593	905	1,170	1,710	684	11,665	13,303	877
60	Autoridad Marítima de Panamá	1,715	1,580	1,534	-	-	..	1,715	1,580	1,085
61	Bingos Nacionales	22	44	500	-	-	..	22	44	500
62	Autoridad Aeronáutica Civil	817	764	1,069	40	24	1,667	857	788	1,088
	Aeropuerto Internacional de Tocumén	954	1,035	922	11	12	917	965	1,047	922
	IDAAN	2,804	2,481	1,130	601	739	813	3,405	3,220	1,057
	IMA	203	260	781	238	410	580	441	670	658
	Empresa de Transmisión Eléctrica, S.A.	729 b/	386	1,889	-	-	..	729	386	1,889
	Lotería Nacional de Beneficencia	1,035	1,735	597	155	282	550	1,190	2,017	590
	Zona Libre de Colón	503	651	773	23	45	511	526	696	756
69	Empresa de Generación Eléctrica, S. A.	53	23	2,304	2	2	1,000	55	25	2,200
70	Agencia del Área Económica Especial Panamá Pacífico	162	112	1,446	-	-	..	162	112	1,446
71	Autoridad de Aseo Urbano y Domiciliario 3/	1,467	2,509	585	100	196	510	1,567	2,705	579
72	Empresa Nacional de Autopista, S.A.	31	13	2,385	-	-	..	31	13	2,385
	INTERMEDIARIOS FINANCIEROS	6,881	6,262	1,099	243	372	4,038	7,124	6,634	1,074
73	Superintendencia de Bancos	578	370	1,562	15	16	938	593	386	1,536
74	B. D. A.	495	641	772	74	103	718	569	744	765
75	Banco Hipotecario Nacional	104	276	377	17	28	607	121	304	398
76	Banco Nacional de Panamá	3,563	3,006	1,185	74	97	763	3,637	3,103	1,172
77	Caja de Ahorros	1,741	1,686	1,033	38	58	655	1,779	1,744	1,020
78	Superintendencia del Mercado de Valores	173	85	2,035	-	-	..	173	85	2,035
79	I. S. A.	142	137	1,036	25	70	357	167	207	807
80	Superintendencia de Seguros	85	61	1,393	-	-	..	85	61	1,393
	TOTAL DEL SECTOR PÚBLICO	187,582	182,193	1,030	20,382	27,128	751	207,964	209,321	994

1/ No se incluye pago correspondiente a vigencias expiradas.

2/ Incluye empleados transitorios y contingentes.

3/ Creada mediante Ley 51 de 2010.

a/ Incluye el pago por B/179,920.55 correspondiente a las nuevas contrataciones de personal eventual.

b/ Se incluye pago a los meteorólogos por B/3,286.72.

(-) Cantidad nula o cero.

(.) Dato no aplicable

Cuadro No.8 DIFERENCIAS EN EL SUELDO BRUTO MENSUAL Y NÚMERO DE FUNCIONARIOS, PERMANENTES Y EVENTUALES, EN EL SECTOR PÚBLICO:
DICIEMBRE 2013 - DICIEMBRE 2012

No.	ENTIDAD	TOTALES DICIEMBRE 2013		TOTALES DICIEMBRE 2012		DIFERENCIAS TOTALES		DIFERENCIAS EVENTUALES y/		DIFERENCIAS PERMANENTES	
		SUELDO BRUTO (en miles de B./)	FUNCIONARIOS	SUELDO BRUTO (en miles de B./)	FUNCIONARIOS	SUELDO BRUTO (en miles de B./)	FUNCIONARIOS	SUELDO BRUTO (en miles de B./)	FUNCIONARIOS	SUELDO BRUTO (en miles de B./)	FUNCIONARIOS
	GOBIERNO CENTRAL	122,366	133,550	110,657	129,051	11,709	4,499	2,409	1,139	9,300	3,360
1	Asamblea Legislativa	1,815	1,646	1,655	1,597	160	49	-69	-95	229	144
2	Contraloría General	3,600	3,377	3,551	3,509	49	-132	-76	-133	125	1
3	Presidencia	1,928	2,136	1,822	2,148	106	-12	-9	-19	115	7
	SPI	1,375	1,577	1,121	1,305	254	272	0	1	254	271
4	Gobierno	1,934	3,247	1,799	3,223	135	24	102	101	33	-77
5	Seguridad Pública	22,544	25,588	20,836	24,180	1,708	1,408	50	-46	1,658	1,454
6	Relaciones Exteriores	829	817	795	795	68	22	22	9	46	13
7	Educación	47,810	55,116	43,555	53,497	4,255	1,619	2,123	942	2,132	677
8	Comercio e Industrias	750	859	785	975	-35	-116	-167	-207	132	91
9	Obras Públicas	1,654	2,803	1,513	2,767	141	36	29	18	112	18
10	Desarrollo Agropecuario	2,248	2,372	2,137	2,340	111	32	-3	-3	114	35
11	Salud	18,859	15,385	15,795	15,383	3,064	2	-153	-169	3,217	171
12	Trabajo y Desarrollo Laboral	910	1,150	848	1,116	62	34	-73	-82	135	116
13	Vivienda y Ordenamiento Territorial	896	1,307	845	1,318	51	-11	9	6	42	-17
14	Economía y Finanzas	3,123	2,948	2,830	2,828	293	120	120	55	173	65
15	Desarrollo Social	693	1,150	695	1,190	-2	-40	0	0	-2	-40
16	Órgano Judicial	4,129	3,734	3,837	3,574	292	160	71	74	221	86
17	Procuraduría General de la Nación	3,646	3,896	3,278	3,729	368	167	-10	-14	378	181
18	Tribunal Electoral	1,948	2,875	1,467	2,157	481	718	298	545	183	173
19	Procuraduría de la Administración	168	166	162	162	2	4	3	6	-1	-2
20	Fiscalía General Electoral	269	287	159	161	110	126	106	127	4	-1
21	Tribunal de Cuentas	141	103	142	108	-1	-5	-6	-9	5	4
22	Fiscalía de Cuentas	148	108	142	102	6	6	3	3	3	3
23	Defensoría del Pueblo	177	178	180	181	-3	-3	13	11	-16	-14
24	Tribunal Admin. Tributario	105	68	95	63	10	5	2	4	8	1
	Asamblea de Representantes	667	657	643	643	24	14	24	14	0	0
	SECTOR DESCENTRALIZADO	85,598	75,771	78,885	73,328	6,713	2,443	858	557	5,855	1,886
	INSTITUCIONES DESCENTRALIZADAS	66,809	55,834	62,396	54,091	4,413	1,743	985	901	3,428	842
25	Autoridad del Tránsito y Transporte Terrestre	581	838	505	797	76	41	64	78	12	-37
26	Autoridad Nacional de los Servicios Públicos	537	395	439	350	98	45	0	0	98	45
27	Autoridad Nacional del Ambiente	1,267	1,540	1,153	1,506	114	34	30	25	84	9
28	Caja de Seguro Social	37,547	26,212	35,394	25,438	2,153	774	242	28	1,911	746
29	Autoridad de Protec. al Consumidor y Defensa de la Competencia	452	512	425	510	27	2	15	7	12	-5
30	Sistema de Ahorro y Capitalización	57	33	48	30	9	3	6	2	3	1
31	IFARHU	493	734	455	699	38	35	18	42	20	-7
32	IDIAF	318	571	401	617	-83	-46	-87	-44	4	-2
33	INAC	894	1,140	769	1,032	125	108	79	99	46	9
34	PANDEPORTES	546	978	481	952	65	26	43	36	22	-10
35	INADEH	361	543	360	567	1	-24	-2	-17	3	-7
36	IPHE	1,915	1,943	1,611	1,769	304	174	59	50	245	124
37	Autoridad de Innovación Gubernamental	162	88	143	82	19	6	2	0	17	6
38	IPACCOOP	253	350	244	347	9	3	4	1	5	2
39	Autoridad de Turismo de Panamá	266	317	271	330	-5	-13	-4	-12	-1	-1
40	Instituto Conmemorativo Gorgas	300	280	265	254	35	26	8	15	27	11
41	Registro Público de Panamá	581	698	544	687	37	11	-22	-22	59	33
42	Universidad Autónoma de Chiriquí	2,416	1,739	2,054	1,407	362	332	303	404	59	-72
43	Universidad de Panamá	9,143	8,309	8,694	8,227	449	82	160	170	289	-88
44	Universidad Especializada de Las Américas	600	720	514	618	86	102	76	84	10	18
45	Universidad Tecnológica de Panamá	4,023	3,326	3,903	3,514	120	-188	-122	-91	242	-97
46	Universidad Marítima Internacional de Panamá	272	192	256	186	16	6	5	2	11	4
47	SER TV	284	340	236	301	48	39	0	0	48	39
48	Autoridad Panameña de Seguridad de Alimentos	303	308	278	305	25	3	-11	-16	36	19
49	Dirección General de Contratación	132	92	121	86	11	6	0	0	11	6
50	SENACYT	159	90	147	89	12	1	0	0	12	1
51	Autoridad de los Recursos Acuáticos	380	387	322	318	58	69	12	9	46	60
52	Tribunal de Contrataciones Públicas	69	47	66	48	3	-1	-15	-12	18	11

Cuadro No.8 DIFERENCIAS EN EL SUELDO BRUTO MENSUAL Y NÚMERO DE FUNCIONARIOS, PERMANENTES Y EVENTUALES, EN EL SECTOR PÚBLICO:
DICIEMBRE 2013 - DICIEMBRE 2012 (CONCLUSIÓN)

No.	ENTIDAD	TOTALES DICIEMBRE 2013		TOTALES DICIEMBRE 2012		DIFERENCIAS TOTALES		DIFERENCIAS EVENTUALES 1/		DIFERENCIAS PERMANENTES	
		SUELDO BRUTO (en miles de B./)	FUNCIONARIOS	SUELDO BRUTO (en miles de B./)	FUNCIONARIOS	SUELDO BRUTO (en miles de B./)	FUNCIONARIOS	SUELDO BRUTO (en miles de B./)	FUNCIONARIOS	SUELDO BRUTO (en miles de B./)	FUNCIONARIOS
53	Autoridad de la Micro, Pequeña y Mediana Empresa	461	402	384	396	77	6	75	7	2	-1
54	Zona Franca del Barú	11	13	13	17	-2	-4	-1	-1	-1	-3
55	SENADIS	168	181	169	187	-1	-6	2	3	-3	-9
56	Autoridad Nacional de Aduana	1,021	1,547	988	1,519	33	28	42	55	-9	-27
57	Instituto Nacional de la Mujer	95	116	85	104	10	12	3	5	7	7
58	Secretaría Nal. de Niñez, Adolescencia y Familia	164	182	146	167	18	15	-6	-8	24	23
59	Autoridad Nacional de Administración de Tierras	578	671	512	635	66	36	7	2	59	34
	EMPRESAS PÚBLICAS	11,665	13,303	9,909	13,079	1,756	224	-5	-195	1,761	419
60	Autoridad Marítima de Panamá	1,715	1,580	1,572	1,602	143	-22	-77	-90	220	68
61	Bingos Nacionales	22	44	28	61	-6	-17	0	0	-6	-17
62	Autoridad Aeronáutica Civil	857	788	791	772	66	16	-56	-58	122	74
63	Aeropuerto Internacional de Tocumén	965	1,047	1,038	1,011	-73	36	-41	-90	-32	126
64	IDAAN	3,405	3,220	1,991	3,195	1,414	25	109	-40	1,305	65
65	IMA	441	670	313	473	128	197	125	211	3	-14
66	Empresa de Transmisión Eléctrica, S.A.	729	386	754	403	-25	-17	0	0	-25	-17
67	Lotería Nacional de Beneficencia	1,190	2,017	1,233	1,884	-43	133	-7	14	-36	119
68	Zona Libre de Colón	526	696	281	681	245	15	14	1	231	14
69	Empresa de Generación Eléctrica, S. A.	55	25	38	22	17	3	1	1	16	2
70	Agencia del Área Económica Especial Panamá Pacífico	162	112	164	118	-2	-6	0	0	-2	-6
71	Autoridad de Aseo Urbano y Domiciliario	1,567	2,705	1,673	2,847	-106	-142	-73	-144	-33	2
72	Empresa Nacional de Autopista, S.A.	31	13	33	10	-2	3	0	0	-2	3
	INTERMEDIARIOS FINANCIEROS	7,124	6,634	6,580	6,158	544	476	-122	-149	666	625
73	Superintendencia de Bancos	593	386	560	369	33	17	6	6	27	11
74	B. D. A.	569	744	541	748	28	-4	-2	-10	30	6
75	Banco Hipotecario Nacional	121	304	108	309	13	-5	6	8	7	-13
76	Banco Nacional de Panamá	3,637	3,103	3,295	2,722	342	381	-80	-105	422	486
77	Caja de Ahorros	1,779	1,744	1,800	1,748	-21	-4	-26	-47	5	43
78	Superintendencia del Mercado de Valores	173	85	106	64	67	21	0	0	67	21
79	I. S. A.	167	207	170	198	-3	9	-26	-1	23	10
80	Superintendencia de Seguros	85	61	0	0	85	61	0	0	85	61
	TOTAL DEL SECTOR PÚBLICO	207,964	209,321	189,542	202,379	18,422	6,942	3,267	1,696	15,155	5,246

Aumentos Significativos

Disminuciones Significativas


1/ Incluye funcionarios transitorios y contingentes.

Cuadro No.9 DIFERENCIAS EN EL SUELDO BRUTO MENSUAL Y NÚMERO DE FUNCIONARIOS, PERMANENTES Y EVENTUALES, EN EL SECTOR PÚBLICO:
DICIEMBRE 2013 -NOVIEMBRE 2013

ENTIDAD	TOTALES DICIEMBRE 2013		TOTALES NOVIEMBRE 2013		DIFERENCIAS TOTALES		DIFERENCIAS EVENTUALES 1/		DIFERENCIAS PERMANENTES	
	SUELDO BRUTO (en miles de B./)	FUNCIONARIOS	SUELDO BRUTO (en miles de B./)	FUNCIONARIOS	SUELDO BRUTO (en miles de B./)	FUNCIONARIOS	SUELDO BRUTO (en miles de B./)	FUNCIONARIOS	SUELDO BRUTO (en miles de B./)	FUNCIONARIOS
GOBIERNO CENTRAL	122,366	133,550	118,735	132,086	3,631	1,464	1,901	772	1,730	692
1 Asamblea Legislativa	1,815	1,646	1,819	1,645	-4	1	0	0	-4	1
2 Contraloría General	3,600	3,377	3,592	3,431	8	-54	-34	-57	42	3
3 Presidencia	1,928	2,136	1,975	2,139	-47	-3	-3	-1	-44	-2
SPI	1,375	1,577	1,627	1,551	-252	26	0	0	-252	26
4 Gobierno	1,934	3,247	1,828	3,131	106	116	74	86	32	30
5 Seguridad Pública	22,544	25,588	22,331	25,402	213	186	33	11	180	175
6 Relaciones Exteriores	829	817	820	813	9	4	7	8	2	-4
7 Educación	47,810	55,116	45,359	54,673	2,451	443	1,468	271	983	172
8 Comercio e Industrias	750	859	750	857	0	2	0	4	0	-2
9 Obras Públicas	1,654	2,803	1,578	2,734	76	69	22	19	54	50
10 Desarrollo Agropecuario	2,248	2,372	2,253	2,378	-5	-6	3	3	-8	-9
11 Salud	18,859	15,385	18,107	15,158	752	227	105	96	647	131
12 Trabajo y Desarrollo Laboral	910	1,150	888	1,124	22	26	-1	8	23	18
13 Vivienda y Ordenamiento Territorial	896	1,307	891	1,304	5	3	-4	0	9	3
14 Economía y Finanzas	3,123	2,948	3,120	2,970	3	-22	15	3	-12	-25
15 Desarrollo Social	693	1,150	691	1,150	2	0	0	0	2	0
16 Órgano Judicial	4,129	3,734	4,106	3,695	23	39	1	2	22	37
17 Procuraduría General de la Nación	3,646	3,896	3,586	3,792	60	104	-4	2	64	102
18 Tribunal Electoral	1,948	2,875	1,751	2,579	197	296	205	307	-8	-11
19 Procuraduría de la Administración	168	166	170	166	-2	0	-1	0	-1	0
20 Fiscalía General Electoral	269	287	268	286	1	1	0	0	1	1
21 Tribunal de Cuentas	141	103	143	104	-2	-1	0	0	-2	-1
22 Fiscalía de Cuentas	148	108	150	109	-2	-1	0	0	-2	-1
23 Defensoría del Pueblo	177	178	181	181	-4	-3	-1	0	-3	-3
24 Tribunal Admín. Tributario	105	68	101	68	4	0	-1	-1	5	1
Asamblea de Representantes	667	657	650	646	17	11	17	11	0	0
SECTOR DESCENTRALIZADO	85,598	75,771	83,768	75,905	1,830	-134	-70	-318	1,900	184
INSTITUCIONES DESCENTRALIZADAS	66,809	55,834	66,328	56,485	481	-651	-347	-723	828	72
25 Autoridad del Tránsito y Transporte Terrestre	581	838	586	833	-5	5	-1	2	-4	3
26 Autoridad Nacional de los Servicios Públicos	537	395	524	387	13	8	0	0	13	8
27 Autoridad Nacional del Ambiente	1,267	1,540	1,262	1,541	5	-1	-7	1	12	-2
28 Caja de Seguro Social	37,547	26,212	36,823	26,080	724	132	99	5	625	127
29 Competencia	452	512	449	507	3	5	2	3	1	2
30 Sistema de Ahorro y Capitalización	57	33	47	32	10	1	9	1	1	0
31 IFARHU	493	734	491	733	2	1	-1	-2	3	3
32 IDIAP	318	571	317	570	1	1	0	0	1	1
33 INAC	894	1,140	886	1,141	8	-1	-2	-3	10	2
34 PANDEPORTES	546	978	513	962	33	16	22	14	11	2
35 INADEH	361	543	361	543	0	0	-1	-2	1	2
36 IPHE	1,915	1,943	1,813	1,927	102	16	32	10	70	6
37 Autoridad de Innovación Gubernamental	162	88	159	86	3	2	0	0	3	2
38 IPACOOOP	253	350	249	344	4	6	1	5	3	1
39 Autoridad de Turismo de Panamá	266	317	267	317	-1	0	0	0	-1	0
40 Instituto Conmemorativo Gorgas	300	280	303	283	-3	-3	0	-1	-3	-2
41 Registro Público de Panamá	581	698	577	695	4	3	0	0	4	3
42 Universidad Autónoma de Chiriquí 2/	2,416	1,739	2,257	1,667	159	72	177	64	-18	8
43 Universidad de Panamá 2/	9,143	8,309	9,021	8,192	122	117	-5	100	127	17
44 Universidad Especializada de las Américas	600	720	1,210	1,683	-610	-963	-607	-961	-3	-2
45 Universidad Tecnológica de Panamá 2/	4,023	3,326	4,194	3,475	-171	-149	-175	-29	4	-120

Cuadro No.9 DIFERENCIAS EN EL SUELDO BRUTO MENSUAL Y NÚMERO DE FUNCIONARIOS, PERMANENTES Y EVENTUALES, EN EL SECTOR PÚBLICO:
DICIEMBRE 2013 -NOVIEMBRE 2013 (CONCLUSIÓN)

ENTIDAD	TOTALES DICIEMBRE 2013		TOTALES NOVIEMBRE 2013		DIFERENCIAS TOTALES		DIFERENCIAS EVENTUALES ^{1/}		DIFERENCIAS PERMANENTES	
	SUELDO BRUTO (en miles de B./)	FUNCIONARIOS	SUELDO BRUTO (en miles de B./)	FUNCIONARIOS	SUELDO BRUTO (en miles de B./)	FUNCIONARIOS	SUELDO BRUTO (en miles de B./)	FUNCIONARIOS	SUELDO BRUTO (en miles de B./)	FUNCIONARIOS
46 Universidad Marítima Internacional de Panamá	272	192	276	195	-4	-3	-2	-2	-2	-1
47 SER TV	284	340	279	334	5	6	0	0	5	6
48 Autoridad Panameña de Seguridad de Alimentos	303	308	305	303	-2	5	-9	1	7	4
49 Dirección General de Contratación	132	92	130	92	2	0	0	0	2	0
50 SENACYT	159	90	165	91	-6	-1	0	0	-6	-1
51 Autoridad de los Recursos Acuáticos	380	387	424	389	-44	-2	-1	1	-43	-3
52 Tribunal de Contrataciones Públicas	69	47	68	47	1	0	0	0	1	0
53 Autoridad de la Micro, Pequeña y Mediana Empresa	461	402	338	333	123	69	123	69	0	0
54 Zona Franca del Barú	11	13	12	13	-1	0	-1	-1	0	1
55 SENADIS	168	181	162	178	6	3	0	0	6	3
56 Autoridad Nacional de Aduana	1,021	1,547	1,022	1,548	-1	-1	1	2	-2	-3
57 Instituto Nacional de la Mujer	95	116	94	111	1	5	0	1	1	4
58 Secretaría de Niñez, Adolescencia y Familia	164	182	166	182	-2	0	0	0	-2	0
59 Autoridad Nacional de Administración de Tierras	578	671	578	671	0	0	-1	-1	1	1
EMPRESAS PÚBLICAS	11,665	13,303	10,201	12,833	1,464	470	325	435	1,139	35
60 Autoridad Marítima de Panamá	1,715	1,580	1,571	1,581	144	-1	0	0	144	-1
61 Bingos Nacionales	22	44	21	44	1	0	0	0	1	0
62 Autoridad Aeronáutica Civil	857	788	826	776	31	12	0	0	31	12
63 Aeropuerto Internacional de Tocumén	965	1,047	937	1,036	28	11	-9	4	37	7
64 IDAAN	3,405	3,220	2,057	2,820	1,348	400	315	373	1,033	27
65 IMA	441	670	443	650	-2	20	-2	19	0	1
66 Empresa de Transmisión Eléctrica, S.A.	729	386	740	402	-11	-16	0	0	-11	-16
67 Lotería Nacional de Beneficencia	1,190	2,017	1,200	2,006	-10	11	10	1	-20	10
68 Zona Libre de Colón	526	696	529	705	-3	-9	-1	-3	-2	-6
69 Empresa de Generación Eléctrica, S. A.	55	25	43	25	12	0	-2	0	14	0
70 Agencia del Área Económica Especial Panamá Pacífico	162	112	168	113	-6	-1	0	0	-6	-1
71 Autoridad de Aseo Urbano y Domiciliario ^{2/}	1,567	2,705	1,632	2,662	-65	43	14	41	-79	2
72 Empresa Nacional de Autopistas	31	13	34	13	-3	0	0	0	-3	0
INTERMEDIARIOS FINANCIEROS	7,124	6,634	7,239	6,587	-115	47	-48	-30	-67	77
73 Superintendencia de Bancos	593	386	587	381	6	5	0	0	6	5
74 B. D. A.	569	744	564	741	5	3	0	-3	5	6
75 Banco Hipotecario Nacional	121	304	116	311	5	-7	-2	6	7	-13
76 Banco Nacional de Panamá	3,637	3,103	3,631	3,083	6	20	-9	-12	15	32
77 Caja de Ahorros	1,779	1,744	1,909	1,717	-130	27	-13	-22	-117	49
78 Superintendencia del Mercado de Valores	173	85	171	85	2	0	0	0	2	0
79 I. S. A.	167	207	174	207	-7	0	-24	1	17	-1
80 Superintendencia de Seguros	85	61	87	62	-2	-1	0	0	-2	-1
TOTAL DEL SECTOR PÚBLICO	207,964	209,321	202,503	207,991	5,461	1,330	1,831	454	3,630	876

 Aumentos Significativos
 Disminuciones Significativas

^{1/} Incluye funcionarios transitorios y contingentes.

**Cuadro No.10 SUELDO BRUTO MENSUAL Y NÚMERO DE FUNCIONARIOS, PERMANENTES Y EVENTUALES, EN EL SECTOR PÚBLICO:
NOVIEMBRE DE 2013**

No.	ENTIDAD	PERMANENTES			EVENTUALES 2/			TOTALES		
		SUELDO BRUTO 1/ (en miles de B./) (1)	FUNCIONARIOS (2)	SUELDO PROMEDIO (en Balboas) (3)-(1)/(2)*1000	SUELDO BRUTO (en miles de B./) (4)	FUNCIONARIOS (5)	SUELDO PROMEDIO (en Balboas) (6)-(4)/(5)*1000	SUELDO BRUTO (en miles de B./) (7)-(1-4)	FUNCIONARIOS (8)-(2-5)	SUELDO PROMEDIO (en Balboas) (9)-(7)/(8)*1000
	GOBIERNO CENTRAL	109,330	118,363	924	9,405	13,723	685	118,735	132,086	899
1	Asamblea Nacional	1,813	1,640	1,105	6	5	1,200	1,819	1,645	1,106
2	Contraloría General	3,124	2,726	1,146	468	705	664	3,592	3,431	1,047
3	Presidencia	1,859	2,021	920	116	118	983	1,975	2,139	923
	Servicio de Protección Institucional (SPI)	1,621	1,542	1,051	6	9	667	1,627	1,551	1,049
4	Gobierno	1,596	2,853	559	232	278	835	1,828	3,131	584
5	Seguridad Pública	21,824	24,831	879	507	571	888	22,331	25,402	879
6	Relaciones Exteriores	749	751	997	71	62	1,145	820	813	1,009
7	Educación	40,256	46,304	869	5,103	8,369	610	45,359	54,673	830
8	Comercio e Industrias	697	802	869	53	55	964	750	857	875
9	Obras Públicas	1,476	2,534	582	102	200	510	1,578	2,734	577
10	Desarrollo Agropecuario	2,122	2,144	990	131	234	560	2,253	2,378	947
11	Salud	17,345	14,150	1,226	762	1,008	756	18,107	15,158	1,195
12	Trabajo y Desarrollo Laboral	694	919	755	194	205	946	888	1,124	790
13	Vivienda y Ordenamiento Territorial	763	1,138	670	128	166	771	891	1,304	683
14	Economía y Finanzas	2,393	2,306	1,038	727	664	1,095	3,120	2,970	1,051
15	Desarrollo Social	691	1,150	601	-	-	..	691	1,150	601
16	Órgano Judicial	3,911	3,538	1,105	195	157	1,242	4,106	3,695	1,111
17	Procuraduría General de la Nación	3,556	3,768	944	30	24	1,250	3,586	3,792	946
18	Tribunal Electoral	1,395	1,946	717	356	633	562	1,751	2,579	679
19	Procuraduría de la Administración	162	155	1,045	8	11	727	170	166	1,024
20	Fiscalía General Electoral	106	81	1,309	162	205	790	268	286	937
21	Tribunal de Cuentas	140	100	1,400	3	4	750	143	104	1,375
22	Fiscalía de Cuentas	143	102	1,402	7	7	1,000	150	109	1,376
23	Defensoría del Pueblo	167	170	982	14	11	1,273	181	181	1,000
24	Tribunal Administrativo Tributario	98	63	1,556	3	5	600	101	68	1,485
	Asamblea de Representantes	629	629	1,000	21	17	1,235	650	646	1,006
	SECTOR DESCENTRALIZADO	74,622	62,954	1,185	9,146	12,951	706	83,768	75,905	1,104
	INSTITUCIONES DESCENTRALIZADAS	58,318	45,211	1,290	8,010	11,274	710	66,328	56,485	1,174
25	Autoridad del Tránsito y Transporte Terrestre	507	742	683	79	91	868	586	833	703
26	Autoridad Nacional de los Servicios Públicos	524	387	1,354	-	-	..	524	387	1,354
27	Autoridad Nacional del Ambiente	920	1,053	874	342	488	701	1,262	1,541	819
28	Caja de Seguro Social	35,580	24,977	1,425	1,243	1,103	1,127	36,823	26,080	1,412
29	Autoridad de Protección al Consumidor y Defensa de la Competencia	360	412	874	89	95	937	449	507	886
30	Sistema de Ahorro y Capitalización	33	21	1,571	14	11	1,273	47	32	1,469
31	IF ARHU	357	506	706	134	227	590	491	733	670
32	IDIAJ	315	559	564	2	11	182	317	570	556
33	INAC	697	844	826	189	297	636	886	1,141	777
34	PANDEPORTES	254	444	572	259	518	500	513	962	533
35	INADEH	293	426	688	68	117	581	361	543	665
36	IPHE	1,694	1,781	951	119	146	815	1,813	1,927	941
37	Autoridad de Innovación Gubernamental	156	84	1,857	3	2	1,500	159	86	1,849
38	IPACOOJ	223	319	699	26	25	1,040	249	344	724
39	Autoridad de Turismo de Panamá	233	277	841	34	40	850	267	317	842
40	Instituto Conmemorativo Gorgas	267	221	1,208	36	62	581	303	283	1,071
41	Registro Público de Panamá	573	693	827	4	2	2,000	577	695	830
42	Universidad Autónoma de Chiriquí	1,907	1,184	1,611	350	483	725	2,257	1,667	1,354
43	Universidad de Panamá	6,067	3,544	1,712	2,954	4,648	636	9,021	8,192	1,101
44	Universidad Especializada de Las Américas	385	396	972	825	1,287	641	1,210	1,683	719
45	Universidad Tecnológica de Panamá	3,490	2,490	1,402	704	985	715	4,194	3,475	1,207
46	Universidad Marítima Internacional de Panamá	252	164	1,537	24	31	790	276	195	1,415
47	SER TV	279	334	835	-	-	..	279	334	835
48	Autoridad Panameña de Seguridad de Alimentos	289	297	973	16	6	2,667	305	303	1,007

**Cuadro No.10 SUELDO BRUTO MENSUAL Y NÚMERO DE FUNCIONARIOS, PERMANENTES Y EVENTUALES, EN EL SECTOR PÚBLICO:
NOVIEMBRE DE 2013 (CONCLUSIÓN)**

No.	ENTIDAD	PERMANENTES			EVENTUALES ^{2/}			TOTALES		
		SUELDO BRUTO ^{1/}	FUNCIONARIOS	SUELDO PROMEDIO	SUELDO BRUTO	FUNCIONARIOS	SUELDO PROMEDIO	SUELDO BRUTO	FUNCIONARIOS	SUELDO PROMEDIO
		(en miles de B./.)	(2)	(en Balboas)	(en miles de B./.)	(5)	(en Balboas)	(en miles de B./.)	(8)=(2+5)	(en Balboas)
	(1)		(3)=(1)/(2)*1000	(4)		(6)=(4)/(5)*1000	(7)=(1+4)		(9)=(7)/(8)*1000	
49	Dirección General de Contratación	130	92	1,413	-	-	..	130	92	1,413
50	SENACYT	165	91	1,813	-	-	..	165	91	1,813
51	Autoridad de los Recursos Acuáticos	390	350	1,114	34	39	872	424	389	1,090
52	Tribunal de Contrataciones Públicas	68	47	1,447	-	-	..	68	47	1,447
53	Autoridad de la Micro, Pequeña y Mediana Empresa	67	42	1,595	271	291	931	338	333	1,015
54	Zona Franca del Barú	11	11	1,000	1	2	500	12	13	923
55	SENADIS	149	155	961	13	23	565	162	178	910
56	Autoridad Nacional de Aduana	878	1,344	653	144	204	706	1,022	1,548	660
57	Instituto Nacional de la Mujer	86	98	878	8	13	615	94	111	847
58	Secretaría Nacional de Niñez, Adolescencia y Familia	162	178	910	4	4	1,000	166	182	912
59	Autoridad Nacional de Administración de Tierras	557	648	860	21	23	913	578	671	861
	EMPRESAS PÚBLICAS	9,356	11,558	809	845	1,275	663	10,201	12,833	795
60	Autoridad Marítima de Panamá	1,571	1,581	994	-	-	..	1,571	1,581	994
61	Bingos Nacionales	21	44	477	-	-	..	21	44	477
62	Autoridad Aeronáutica Civil	786	752	1,045	40	24	1,667	826	776	1,064
63	Aeropuerto Internacional de Tocumén	917	1,028	892	20	8	2,500	937	1,036	904
64	IDAAN	1,771	2,454	722	286	366	781	2,057	2,820	729
65	IIMA	203	259	784	240	391	614	443	650	682
66	Empresa de Transmisión Eléctrica, S.A.	740 ^{b/}	402	1,841	-	-	..	740	402	1,841
67	Lotería Nacional de Beneficencia	1,055	1,725	612	145	281	516	1,200	2,006	598
68	Zona Libre de Colón	505	657	769	24	48	500	529	705	750
69	Empresa de Generación Eléctrica, S. A.	39	23	1,696	4	2	2,000	43	25	1,720
70	Agencia del Área Económica Especial Panamá Pacífico	168	113	1,487	-	-	..	168	113	1,487
71	Autoridad de Aseo Urbano y Domiciliario ^{3/}	1,546	2,507	617	86	155	555	1,632	2,662	613
72	Empresa Nacional de Autopista, S.A.	34	13	2,615	-	-	..	34	13	2,615
	INTERMEDIARIOS FINANCIEROS	6,948	6,185	1,123	291	402	4,609	7,239	6,587	1,099
73	Superintendencia de Bancos	572	365	1,567	15	16	938	587	381	1,541
74	B. D. A.	490	635	772	74	106	698	564	741	761
75	Banco Hipotecario Nacional	97	289	336	19	22	864	116	311	373
76	Banco Nacional de Panamá	3,548	2,974	1,193	83	109	761	3,631	3,083	1,178
77	Caja de Ahorros	1,858	1,637	1,135	51	80	638	1,909	1,717	1,112
78	Superintendencia del Mercado de Valores	171	85	2,012	-	-	..	171	85	2,012
79	I. S. A.	125	138	906	49	69	710	174	207	841
80	Superintendencia de Seguros	87	62	1,403	-	-	..	87	62	1,403
	TOTAL DEL SECTOR PÚBLICO	183,952	181,317	1,015	18,551	26,674	695	202,503	207,991	974

25

^{1/} No se incluye pago correspondiente a vigencias expiradas.

^{2/} Incluye empleados transitorios y contingentes.

^{3/} Creada mediante Ley 51 de 2010.

^{a/} Incluye el pago por B/.175,017.00 correspondiente a las nuevas contrataciones de personal eventual.

^{b/} Se incluye pago a los meteorólogos por B/.2,906.37.

(-) Cantidad nula o cero.

(..) Dato no aplicable