



REPÚBLICA DE PANAMÁ
CONTRALORÍA GENERAL DE LA REPÚBLICA

INFORME DE LA PLANILLA DEL SECTOR PÚBLICO
Al 30 de Noviembre de 2016



Diciembre de 2016

REPÚBLICA DE PANAMÁ
CONTRALORÍA GENERAL DE LA REPÚBLICA

Dirección de Asesoría Económica y Financiera

FEDERICO HUMBERT
Contralor General

NITZIA R. DE VILLARREAL
Subcontralora General

CARLOS A. GARCÍA MOLINO
Secretario General

ELOY FISHER
Director

Unidad de Análisis e Informes Especiales

Asesores Económico-Financieros:

María De L. Nájera S.
(Coordinadora)

Marisol Q. de Cheng
Manuel Navarrete P.

ÍNDICE GENERAL

	Pág.
RESUMEN	vi
PLANILLA DEL SECTOR PÚBLICO AL MES DE NOVIEMBRE DE 2016	
1 NÚMERO DE FUNCIONARIOS: NOVIEMBRE 2016 Y 2015	1
1.1 SECTOR PÚBLICO	1
1.2 GOBIERNO CENTRAL	2
1.2.1 FUNCIONARIOS PERMANENTES Y EVENTUALES	2
1.2.2 FUNCIONARIOS PERMANENTES	2
1.2.3 FUNCIONARIOS EVENTUALES	3
1.3 SECTOR DESCENTRALIZADO	4
1.3.1 FUNCIONARIOS PERMANENTES Y EVENTUALES	4
1.3.2 FUNCIONARIOS PERMANENTES	4
1.3.3 FUNCIONARIOS EVENTUALES	5
2. SUELDO BRUTO: NOVIEMBRE 2016 Y 2015	6
2.1 SECTOR PÚBLICO	6
2.2 GOBIERNO CENTRAL	6
2.2.1 SUELDO BRUTO TOTAL	6
2.2.2 SUELDO BRUTO PERMANENTES	7
2.2.3 SUELDO BRUTO EVENTUALES	7
2.3 SECTOR DESCENTRALIZADO	8
2.3.1 SUELDO BRUTO TOTAL	8
2.3.2 SUELDO BRUTO PERMANENTES	8
2.3.3 SUELDO BRUTO EVENTUALES	9

ÍNDICE DE CUADROS

PLANILLA DEL SECTOR PÚBLICO, AL MES DE NOVIEMBRE DE 2016 Y 2015		Pág.
CUADRO No.1	NÚMERO DE FUNCIONARIOS DEL SECTOR PÚBLICO, ENERO-NOVIEMBRE: AÑOS 2016 Y 2015	1
CUADRO No.2	SUELDO BRUTO DE LA PLANILLA DEL SECTOR PÚBLICO, ENERO-NOVIEMBRE: AÑOS 2016 Y 2015	6
CUADRO No.3	NÚMERO DE FUNCIONARIOS PERMANENTES Y EVENTUALES EN EL SECTOR PÚBLICO, ENERO-NOVIEMBRE DE 2016	10
CUADRO No.4	SUELDO BRUTO MENSUAL Y ACUMULADO DE FUNCIONARIOS PERMANENTES Y EVENTUALES EN EL SECTOR PÚBLICO: ENERO-NOVIEMBRE DE 2016	12
CUADRO No.5	NÚMERO DE FUNCIONARIOS PERMANENTES Y EVENTUALES EN EL SECTOR PÚBLICO: ENERO-NOVIEMBRE DE 2015	14
CUADRO No.6	SUELDO BRUTO MENSUAL Y ACUMULADO DE FUNCIONARIOS PERMANENTES Y EVENTUALES DEL SECTOR PÚBLICO: ENERO-NOVIEMBRE DE 2015	16
CUADRO No.7	SUELDO BRUTO MENSUAL Y NÚMERO DE FUNCIONARIOS, PERMANENTES Y EVENTUALES, EN EL SECTOR PÚBLICO: NOVIEMBRE DE 2016	18
CUADRO No.8	DIFERENCIAS EN EL SUELDO BRUTO MENSUAL Y NÚMERO DE FUNCIONARIOS, PERMANENTES Y EVENTUALES, EN EL SECTOR PÚBLICO: NOVIEMBRE 2016-OCTUBRE 2016	20
CUADRO No.9	DIFERENCIAS EN EL SUELDO BRUTO MENSUAL Y NÚMERO DE FUNCIONARIOS, PERMANENTES Y EVENTUALES, EN EL SECTOR PÚBLICO: NOVIEMBRE 2016-NOVIEMBRE 2015	22
CUADRO No.10	SUELDO BRUTO MENSUAL Y NÚMERO DE FUNCIONARIOS PERMANENTES Y EVENTUALES, EN EL SECTOR PÚBLICO: NOVIEMBRE DE 2015	24
CUADRO No.11	SUELDO BRUTO MENSUAL Y NÚMERO DE FUNCIONARIOS, PERMANENTES Y EVENTUALES, EN EL SECTOR PÚBLICO: OCTUBRE DE 2016	26

ÍNDICE DE GRÁFICAS

Pág.

PLANILLA DEL SECTOR PÚBLICO

I. NÚMERO DE FUNCIONARIOS AL MES DE NOVIEMBRE DE 2016

GOBIERNO CENTRAL

GRÁFICA No.1	NÚMERO DE FUNCIONARIOS PERMANENTES Y EVENTUALES DEL GOBIERNO CENTRAL, ENERO-NOVIEMBRE AÑOS: 2016 Y 2015	2
GRÁFICA No.2	NÚMERO DE FUNCIONARIOS PERMANENTES DEL GOBIERNO CENTRAL, ENERO-NOVIEMBRE, AÑOS: 2016 Y 2015	3
GRÁFICA No.3	NÚMERO DE FUNCIONARIOS EVENTUALES DEL GOBIERNO CENTRAL, ENERO-NOVIEMBRE, AÑOS: 2016 Y 2015	3

SECTOR DESCENTRALIZADO

GRÁFICA No.4	NÚMERO DE FUNCIONARIOS PERMANENTES Y EVENTUALES DEL SECTOR DESCENTRALIZADO, ENERO-NOVIEMBRE, AÑOS: 2016 Y 2015	4
GRÁFICA No.5	NÚMERO DE FUNCIONARIOS PERMANENTES DEL SECTOR DESCENTRALIZADO, ENERO-NOVIEMBRE, AÑOS: 2016 Y 2015	5
GRÁFICA No.6	NÚMERO DE FUNCIONARIOS EVENTUALES DEL SECTOR DESCENTRALIZADO, ENERO-NOVIEMBRE, AÑOS: 2016 Y 2015	5

II. SUELDO BRUTO AL MES DE NOVIEMBRE DE 2016

GOBIERNO CENTRAL

GRÁFICA No.7	SUELDO BRUTO DE FUNCIONARIOS PERMANENTES Y EVENTUALES DEL GOBIERNO CENTRAL: ENERO-NOVIEMBRE, AÑOS: 2016 Y 2015	6
GRÁFICA No.8	SUELDO BRUTO DE FUNCIONARIOS PERMANENTES DEL GOBIERNO CENTRAL: ENERO-NOVIEMBRE, AÑOS: 2016 Y 2015	7
GRÁFICA No.9	SUELDO BRUTO DE FUNCIONARIOS EVENTUALES DEL GOBIERNO CENTRAL: ENERO-NOVIEMBRE, AÑOS: 2016 Y 2015	7

SECTOR DESCENTRALIZADO

GRÁFICA No.10	SUELDO BRUTO DE FUNCIONARIOS PERMANENTES Y EVENTUALES DEL SECTOR DESCENTRALIZADO, ENERO-NOVIEMBRE, AÑOS: 2016 Y 2015	8
GRÁFICA No.11	SUELDO BRUTO DE FUNCIONARIOS PERMANENTES DEL SECTOR DESCENTRALIZADO, ENERO-NOVIEMBRE, AÑOS: 2016 Y 2015	9
GRÁFICA No.12	SUELDO BRUTO DE FUNCIONARIOS EVENTUALES DEL SECTOR DESCENTRALIZADO, ENERO-NOVIEMBRE, AÑOS: 2016 Y 2015	9

RESUMEN
PLANILLA DEL SECTOR PÚBLICO
NOVIEMBRE-2016

1. La planilla del Sector Público en el mes noviembre de 2016 registró un total de 226,477 funcionarios y un sueldo bruto de B/.276.5 millones.
2. Del total de funcionarios (226,477), 200,272 son permanentes y 26,205 son eventuales. Igualmente 145,338 corresponden al Gobierno Central y 81,139 al Sector Descentralizado.
3. Del total del sueldo bruto (B/.276.5 millones), B/.252.8 millones corresponden a permanentes y B/.23.7 millones a eventuales. En la composición por sector, B/.169.2 millones pertenecen al Gobierno Central y B/.107.3 millones al Sector Descentralizado.
4. Comparado con el mes anterior, en octubre de 2016 se registró un aumento neto de 2,947 funcionarios, en la que los eventuales aumentaron en 2,098 (8.7%) y los permanentes en 849 (0.4%). Las instituciones con mayores aumentos son las siguientes: la Universidad Especializada de las Américas con 858, la Caja de Seguro Social con 717, el Ministerio de Educación con 557, y la Universidad Tecnológica de Panamá con 372.
5. La planilla del mes de noviembre de 2016, con respecto al mes de octubre de 2016, registró un aumento de B/.5.3 millones en el sueldo bruto; B/.3.7 millones en permanentes (1.5%), y B/.1.6 millones (7.4%) en eventuales.
6. Entre noviembre de 2015 y noviembre de 2016 el Sector Público registró un aumento de 10,191 funcionarios (4.7%), desglosados en 5,822 funcionarios permanentes y 4,369 eventuales. Las instituciones con mayores aumentos son las siguientes: Ministerio de Educación con 2,398, el Ministerio de Seguridad Pública con 1,671, la Universidad Especializada de Las Américas con 1,172, el Órgano Judicial con 841, la Procuraduría General de la Nación con 713 y el Ministerio de Salud con 782.
7. Igualmente con respecto a noviembre de 2015, la planilla de noviembre de 2016 refleja un aumento de B/.32.0 millones (13.1%) en el sueldo bruto, correspondiente a un aumento de B/.27.0 millones en funcionarios permanentes; y de B/.5.0 millones en funcionarios eventuales.
8. Reiteramos nuestra recomendación de que la tasa de contratación de personal a laborar en el Estado, se dé sobre lo estrictamente necesario en el marco de los objetivos, los planes estratégicos institucionales, los programas de trabajo, requerimientos reales orientados a aumentar su productividad y el logro de las metas que tiene cada Institución pública, dando cumplimiento a las normas y disposiciones administrativas que guarden el ordenamiento institucional.

PLANILLA DEL SECTOR PÚBLICO: NOVIEMBRE DE 2016

El presente Informe de la Planilla del Sector Público contiene el número de funcionarios y los montos salariales pagados en el mes de noviembre 2016 y su comparación con el mes anterior y con igual período del 2015. También, presenta el número promedio de funcionarios al mes de noviembre de 2016 con igual comparación; al igual que el monto acumulado de salarios pagados a noviembre de 2016 y su comparación con 2015. La fuente de esta información la constituyen los registros centrales de pago de la Contraloría General de la República y los informes de planillas remitidos por las Instituciones, cuyos pagos no se procesan en esta Institución.

Actualmente, la planilla consta de ochenta y tres (83) entidades conformadas de la siguiente manera: 25 del Gobierno Central (se incorporó el Ministerio de Ambiente a partir de julio de 2015), 36 Instituciones Descentralizadas (se excluye a la antes Autoridad Nacional del Ambiente), 14 Empresas Públicas y 8 Intermediarios Financieros; excluye a la Autoridad del Canal, patronatos y los municipios, con excepción del pago a los Representantes de Corregimiento. Igualmente se excluyen los pagos por horas extras, vigencias expiradas, décimo tercer mes, gastos de representación, jubilaciones y funcionarios eventuales de proyectos de inversión.

En el mes de noviembre de 2016, la planilla registró un total de 226,477 funcionarios, con un pago de B/.276.5 millones en sueldo bruto. (Ver Cuadro No.1, No.2 y No.7). A continuación el desglose de esta planilla en número de funcionarios y sueldo bruto pagado.

1. NÚMERO DE FUNCIONARIOS: NOVIEMBRE 2016 Y 2015

1.1 SECTOR PÚBLICO

La planilla de noviembre de 2016, registró un total de 226,477 funcionarios, de los cuales 200,272 son permanentes y 26,205 son eventuales. (Ver Cuadro No.7)

De este total (226,477 funcionarios en noviembre de 2016), 145,338 corresponden al Gobierno Central y 81,139 al Sector Descentralizado.

Con respecto a octubre de 2016 la planilla aumentó en 2,947 funcionarios correspondiente en B/.5.4 millones su monto pagado (Ver Cuadro No.8).

Con respecto a noviembre de 2015 la planilla pagada del Sector Público registró un aumento de 10,191 funcionarios (4.7%), compuesta por 5,822 funcionarios permanentes y 4,369 funcionarios eventuales. (Ver Cuadro No.9)

El promedio mensual del número de funcionarios de enero a noviembre de 2016 se cifró en 217,615 con un incremento promedio para el período de 8,553 con respecto a igual período de 2015.

**Cuadro No.1 NÚMERO DE FUNCIONARIOS DEL SECTOR PÚBLICO
ENERO-NOVIEMBRE: AÑOS 2016 Y 2015**

MES	2016	2015	DIFERENCIA	VARIACIÓN PORCENTUAL
Enero	205,142	195,121 (R)	10,021	5.1
Febrero	211,275	203,673 (R)	7,602	3.7
Marzo	212,994	205,355	7,639	3.7
Abril	215,941	206,016	9,925	4.8
Mayo	216,398	207,689	8,709	4.2
Junio	219,646	211,488	8,158	3.9
Julio	219,052	212,755	6,297	3.0
Agosto	221,297	212,841	8,456	4.0
Septiembre	222,013	214,120	7,893	3.7
Octubre	223,530	214,333	9,197	4.3
Noviembre	226,477	216,286	10,191	4.7
Promedio	217,615	209,062	8,553	4.1

(R) Cifras revisadas

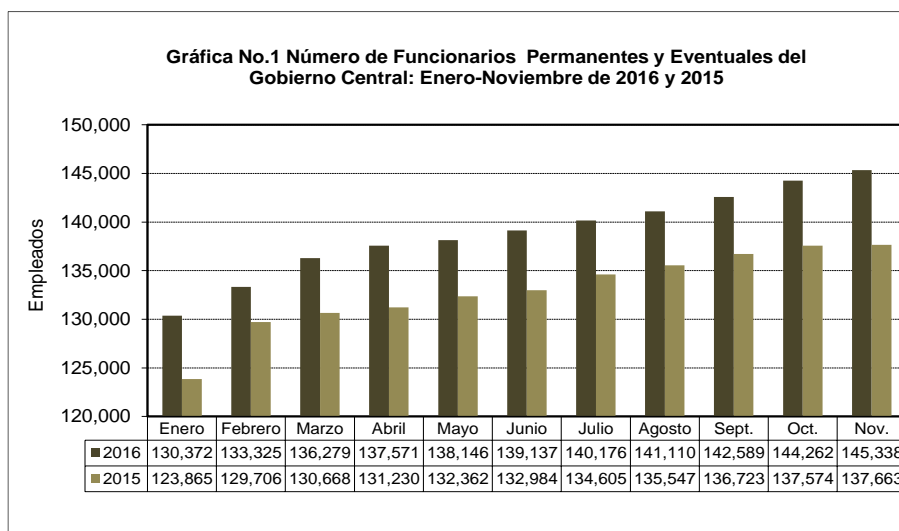
1.2 GOBIERNO CENTRAL

1.2.1 Funcionarios Permanentes y Eventuales

Al comparar el mes de noviembre con respecto al mes de octubre de 2016, en el Gobierno Central se observa un aumento neto de 1,076 funcionarios (0.7%) en la planilla pagada. (Ver Cuadro No.8)

En noviembre de 2016, registró un aumento neto de 7,675 funcionarios, con respecto al mismo mes del 2015. (Ver Grafica No.1 y Cuadro No.9)

Las instituciones que mayormente incrementaron el número total de funcionarios en el período noviembre 2015-noviembre 2016 son: Ministerio de Educación con 2,398, el Ministerio de Seguridad Pública con 1,671, la Universidad Especializada de Las Américas con 1,172, el Órgano Judicial con 841, la Procuraduría General de la Nación con 713 y el Ministerio de Salud con 782.

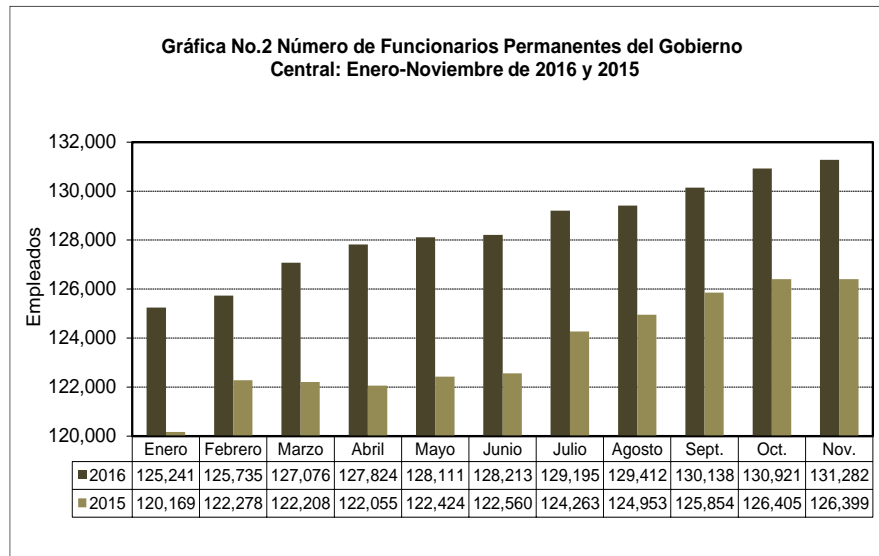


1.2.2 Funcionarios Permanentes

Con respecto a octubre, la planilla de noviembre de 2016 refleja un aumento neto de 361 funcionarios permanentes. (Ver Cuadro No.8)

Al comparar el total de funcionarios permanentes en noviembre de 2016 con noviembre de 2015, se refleja un aumento neto de 4,883 funcionarios.

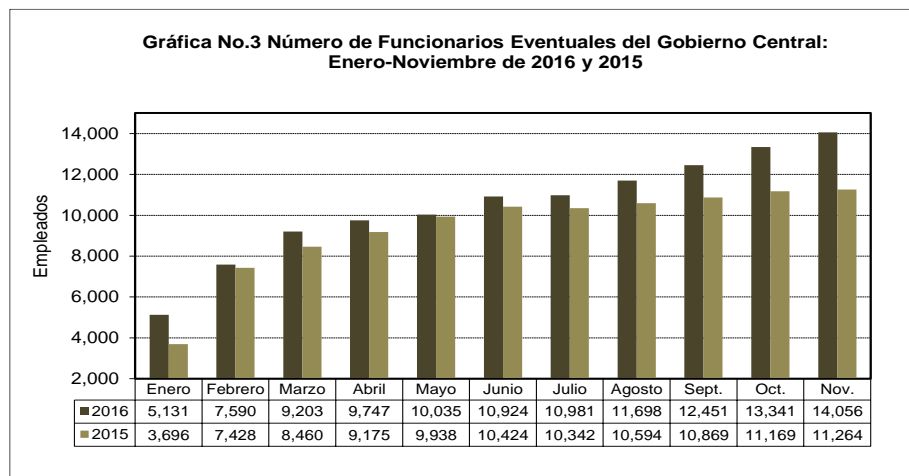
Los aumentos con respecto a noviembre de 2015 se ubican, fundamentalmente, como sigue: 1,814 en el Ministerio de Seguridad Pública, 904 en el Órgano Judicial, 587 en la Contraloría General de la República, 553 en el Ministerio de Educación, 367 en el Ministerio de Gobierno, 365 en la Procuraduría General de la Nación, y 292 en el Servicio de Protección Institucional. (Ver Cuadro No.9)



1.2.3 Funcionarios Eventuales

Con respecto a octubre, la planilla de noviembre de 2016 refleja un aumento neto de 715 funcionarios eventuales en el Gobierno Central. (Ver Cuadro No.8)

El número de funcionarios eventuales del Gobierno Central de noviembre 2016 respecto a noviembre 2015, registró un aumento neto de 2,792 funcionarios (24.8%), fundamentalmente por el aumento de 1,845 en el Ministerio de Educación, 696 en el Ministerio de Salud, 348 en la Procuraduría General de la Nación y 153 en el Ministerio de Gobierno. No obstante, cabe destacar que hubo disminuciones en la Contraloría General de la República de 383, en el Ministerio de Seguridad Pública de 143, entre otras menores. (Ver Cuadro No.9)



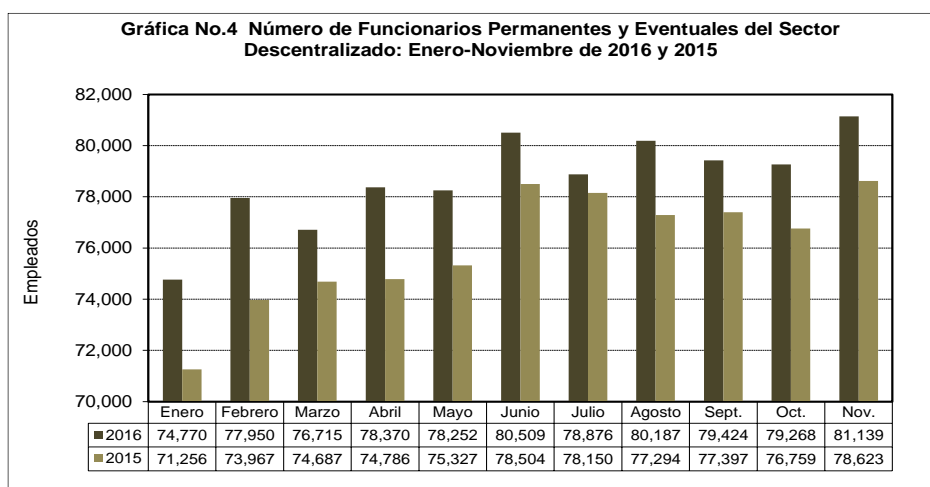
1.3. SECTOR DESCENTRALIZADO

1.3.1 Funcionarios Permanentes y Eventuales

Al 30 de noviembre de 2016, el Sector Descentralizado presentó un total de 81,139 funcionarios entre eventuales y permanentes, de los cuales 59,970 son funcionarios de las Instituciones Descentralizadas, 14,164 de las Empresas Públicas y 7,005 de los Intermediarios Financieros. (Ver Cuadro No.7)

Con respecto a octubre de 2016, la planilla de noviembre de 2016 refleja un aumento de 1,871 funcionarios en el Sector Descentralizado. (Ver Cuadro No.8)

Al comparar el número de funcionarios de noviembre 2016 con noviembre de 2015, se observa un aumento de 2,516 funcionarios. (Ver Cuadro No.9)

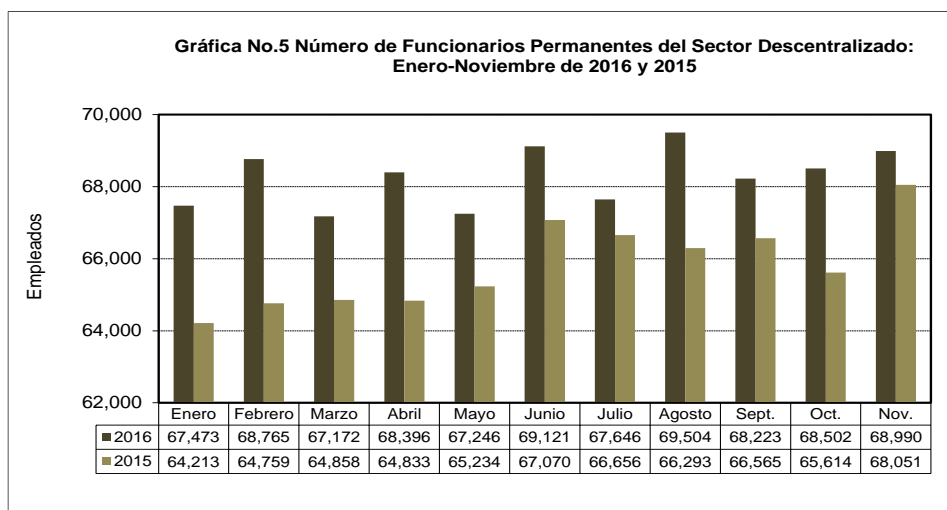


1.3.2 Funcionarios Permanentes

Con respecto octubre de 2016, la planilla de noviembre de 2016 refleja un total de 488 funcionarios permanentes en el Sector descentralizado. (Ver Cuadro No.8)

En el periodo de un año, el número de funcionarios permanentes, aumentó en 1.4% (939 funcionarios), al pasar de 68,051 funcionarios en noviembre de 2015 a 68,990 funcionarios en noviembre de 2016. Del total de funcionarios permanentes del Sector Descentralizado (68,990) en la planilla de noviembre 2016, el 71.5% corresponde a las Instituciones Descentralizadas, el 18.8% de las Empresas Públicas y 9.7% de los Intermediarios Financieros. (Ver Cuadro No.7)

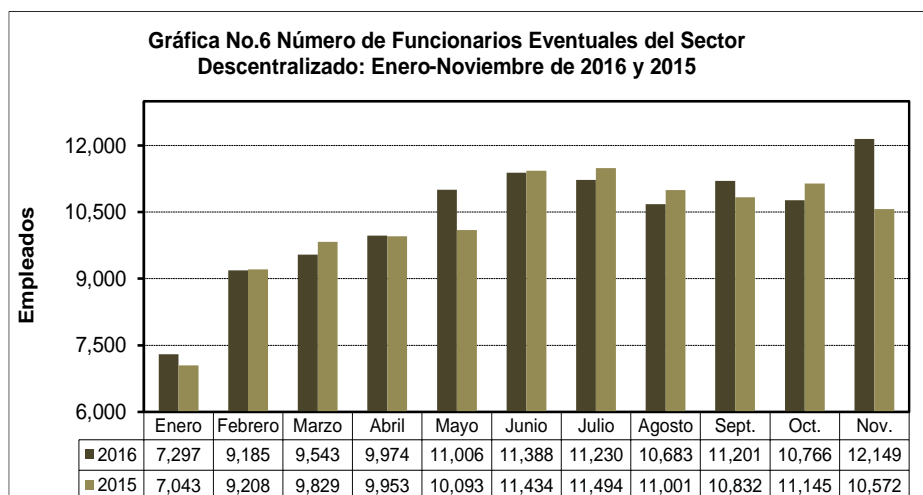
Las instituciones que presentaron un aumento en el número de funcionarios permanentes en el período noviembre 2015-noviembre 2016 fueron: la Universidad Autónoma de Chiriquí con 296, el Instituto Panameño de Habilitación Especial con 132 y el Aeropuerto Internacional de Tocumen con 121. (Ver Cuadro No.9)



1.3.3 Funcionarios Eventuales

Al comparar la planilla de noviembre respecto al mes anterior, ésta presentó un aumento de 1,383 funcionarios; las Instituciones Descentralizadas aumentaron en 1324, las Empresas Públicas en 35 y los Intermediarios Financieros en 24. (Ver cuadro No.8)

El número de funcionarios eventuales para el mes de noviembre de 2016, con respecto al mismo mes de 2015 presentó un aumento de 1,577 funcionarios (14.9%); las Instituciones Descentralizadas aumentaron en 1424 empleados, los Intermediarios Financieros en 199 mientras que las Empresas Públicas disminuyeron en 46. Las instituciones que registraron los mayores aumentos fueron: la Universidad Especializada de las Américas con 1,100, la Universidad Autónoma de Chiriquí con 239 y la Universidad Tecnológica con 290; hubo un total de 16 instituciones que no registraron cambios en la cantidad de funcionarios eventuales. (Ver Cuadro No.9)



2. SUELDO BRUTO: NOVIEMBRE 2016 Y 2015

2.1 SECTOR PÚBLICO

El Sueldo Bruto acumulado de la planilla del Sector Público al mes noviembre de 2016 totalizó B/.2,863,769 millones, lo que refleja un aumento de B/.327.7 millones (12.9%), con respecto a igual período de 2015.

**Cuadro No.2 SUELDO BRUTO DE LA PLANILLA DEL SECTOR PÚBLICO
ENERO-NOVIEMBRE: AÑOS 2016 Y 2015
(En miles de B/.)**

MES	2016	2015	DIFERENCIA	VARIACIÓN PORCENTUAL
Enero	237,543	211,251 (R)	26,292	12.4
Febrero	241,492	216,961 (R)	24,531	11.3
Marzo	243,640	224,833	18,807	8.4
Abril	244,912	227,025	17,887	7.9
Mayo	253,277 (R)	224,676	28,601	12.7
Junio	270,506	233,482	37,024	15.9
Julio	283,527	238,553	44,974	18.9
Agosto	266,982	238,877	28,105	11.8
Septiembre	274,168	232,636	41,532	17.9
Octubre	271,175	243,169	28,006	11.5
Noviembre	276,547	244,608	31,939	13.1
Acumulado	2,863,769	2,536,072	327,697	12.9

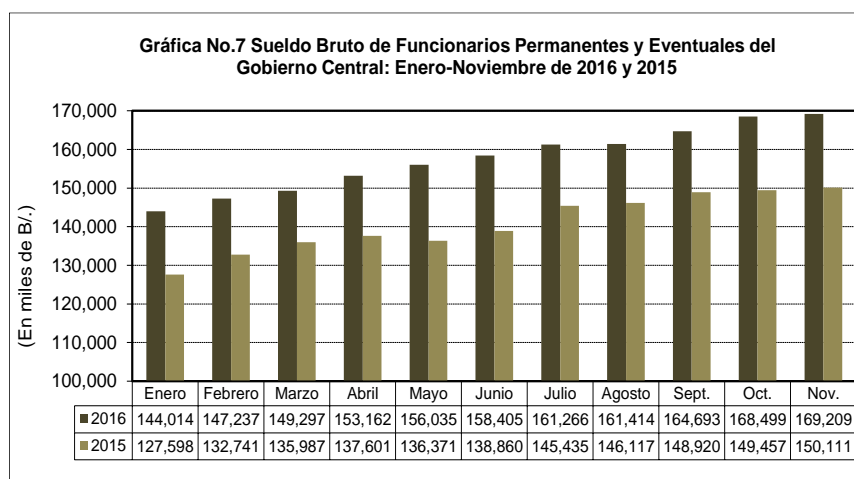
(R) Cifras revisadas

Desglosado por Sector, el monto de la planilla de noviembre-2016 (B/.276.5 millones) comprende B/.169.2 millones pagados a funcionarios del Gobierno Central y B/.107.3 millones a funcionarios del Sector descentralizado.

2.2 GOBIERNO CENTRAL

2.2.1 Sueldo Bruto Total

La participación del Gobierno Central en la Planilla del Sector Público en el mes de noviembre de 2016 fue de 61.2% (B/.169.2 millones). (Ver Cuadro No.7)



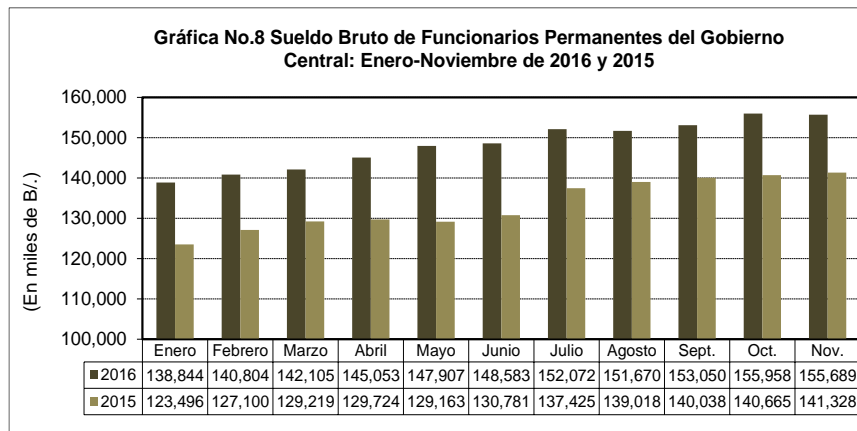
El Sueldo Bruto pagado en la Planilla del Gobierno Central, en noviembre de 2016 con respecto a octubre de 2016, aumentó en B/.710 mil (0.4%). (Ver Cuadro No.8)

La planilla del Gobierno Central para noviembre de 2016 con respecto a noviembre de 2015, aumentó en B/.19.1 millones (Ver Cuadro No.9).

2.2.2 Sueldo Bruto Permanentes

Al ser comparado con el mes anterior, el Sueldo Bruto de los funcionarios permanentes del Gobierno Central en noviembre de 2016, disminuyó en B/.269 mil (0.2%). (Ver Cuadro No.8).

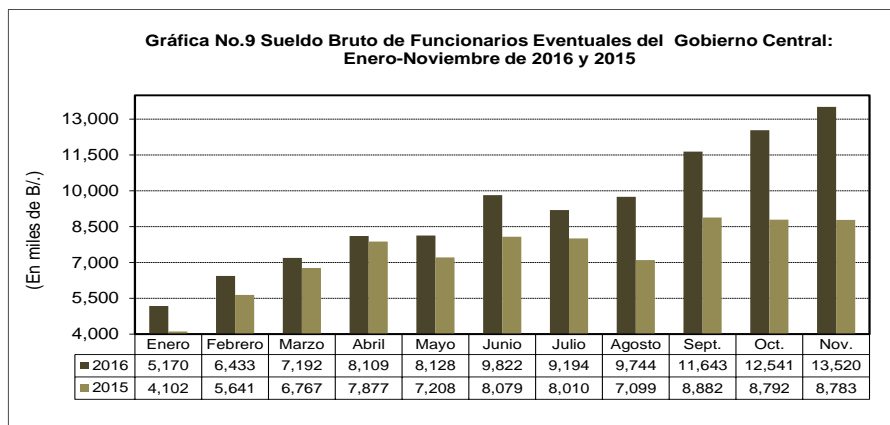
Con respecto a noviembre de 2015 aumentó en B/.14.4 millones; en éste destacan los siguientes incrementos: B/.5.7 millones en el Ministerio de Salud, B/.2.3 millones en el Ministerio de Seguridad Pública y B/.1.7 millones en el Órgano Judicial. (Ver Cuadro No.9)



2.2.3 Sueldo Bruto Eventuales

Del mes de octubre de 2016 a noviembre de 2016 el Gobierno Central registró un aumento de B/.979 mil (7.8%) en el monto pagado a eventuales, al pasar de B/.12.5 millones en octubre de 2016 a B/.13.5 millones en noviembre de 2016.

Con respecto a noviembre de 2015, se registró un aumento de B/.4.7 millones (53.9%), en el Sueldo Bruto de los funcionarios eventuales del Gobierno Central. En este aumento neto incidieron: el Ministerio de Educación con B/.2.6 millones, el Ministerio de Salud con B/1.1 millones, La Procuraduría General de la Nación con 927 mil y el Ministerio de Gobierno con 184 mil. (Ver cuadro No.9).



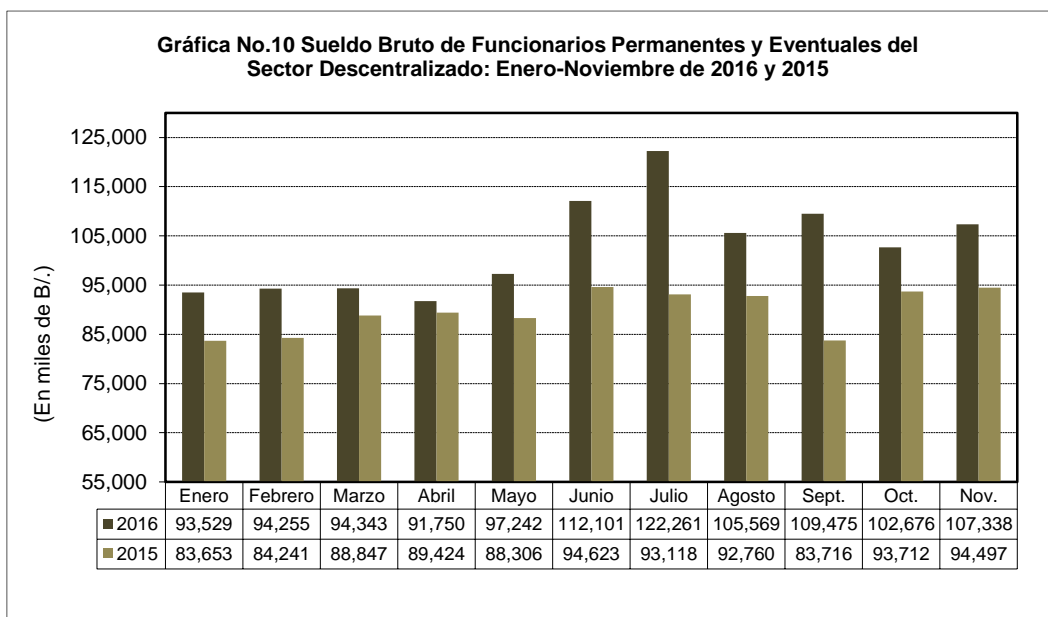
2.3 SECTOR DESCENTRALIZADO

2.3.1 Sueldo Bruto Total

El Sector Descentralizado, registró en el mes de noviembre de 2016 un Sueldo Bruto en funcionarios permanentes y eventuales de B/.107.3 millones (Ver cuadro No.7).

Al ser comparada con el monto del mes de octubre de 2016, registró un aumento de B/.4.7 millones (4.5 %).

Con respecto a igual período de 2015 se registró un aumento de B/.12.8 millones (13.6%).



2.3.2 Sueldo Bruto Permanentes

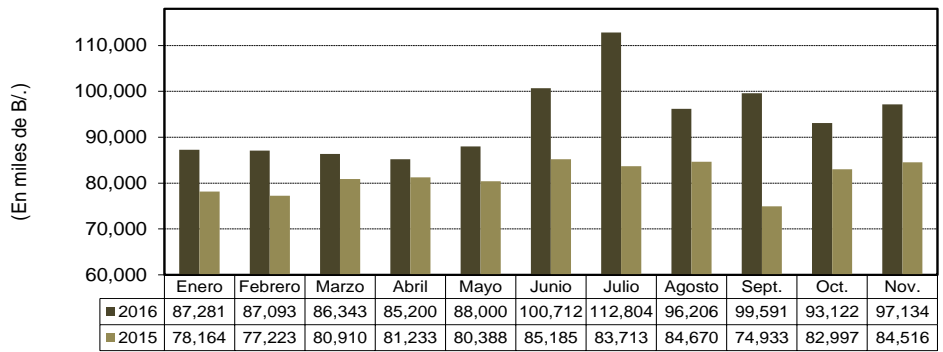
El Sueldo Bruto de los funcionarios permanentes del Sector Descentralizado a noviembre de 2016 alcanzó un monto de B/.97.1 millones. (Ver cuadro No.7).

Al ser comparada con el monto del mes de octubre de 2016, el sueldo bruto de empleados permanentes registró un aumento de B/.4.0 millones (4.3%).

Con respecto a noviembre de 2015 el monto pagado a personal permanente representó un aumento de B/.12.6 millones (14.9%)

Las instituciones que registraron los mayores aumentos fueron: Caja de Seguro Social con B/.8.7 millones, la Universidad Tecnológica de Panamá con B/.544 mil, Universidad Autónoma de Chiriquí con B/.454 mil, y la Universidad de Panamá con B/289 mil. (Ver Cuadro No.9).

Gráfica No.11 Sueldo Bruto de Funcionarios Permanentes del Sector Descentralizado: Enero-Noviembre de 2016 y 2015

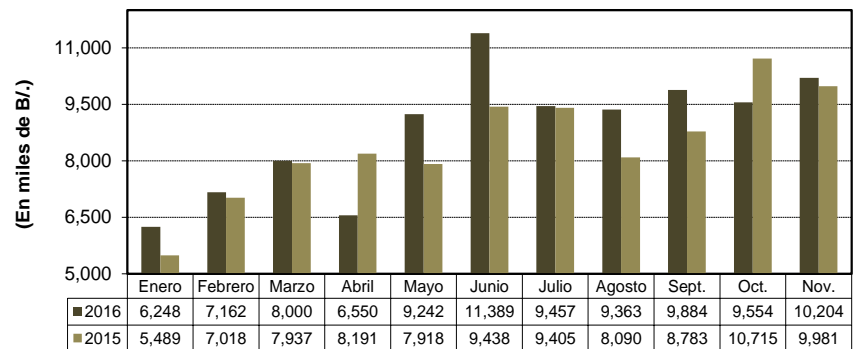


2.3.3 Sueldo Bruto Eventuales

Con respecto a octubre de 2016, la planilla de funcionarios eventuales del Sector Descentralizado registró un aumento de B/.650 mil (6.8%).

Con respecto a noviembre de 2015, el aumento fue de B/.223 mil (2.2%). Las instituciones que presentaron los mayores aumentos fueron la Universidad Especializada de Las Américas con B/.598 mil, la Universidad de Panamá con B/.432 mil y la Universidad Tecnológica con B/.192 mil. (Ver Cuadro No.9)

Gráfica No.12 Sueldo Bruto de Funcionarios Eventuales del Sector Descentralizado: Enero-Noviembre de 2016 y 2015



Cuadro No.3 Número de Funcionarios Permanentes y Eventuales en el Sector Público:
Enero- Noviembre de 2016

No.	ENTIDAD	ENERO	FEBRERO	MARZO	ABRIL	MAYO (R)	JUNIO	JULIO	AGOSTO	SEPTIEMBRE	OCTUBRE	NOVIEMBRE	Promedio Mensual
TOTAL SECTOR PÚBLICO		205,142	211,275	212,994	215,941	216,398	219,646	219,052	221,297	222,013	223,530	226,477	217,615
Gobierno Central		130,372	133,325	136,279	137,571	138,146	139,137	140,176	141,110	142,589	144,262	145,338	138,937
1	Asamblea Nacional	1,627	1,754	1,873	1,956	1,983	1,982	2,005	2,059	2,054	2,066	2,110	1,952
2	Contraloría General de la República	3,382	3,407	3,414	3,443	3,446	3,497	3,556	3,580	3,580	3,624	3,593	3,502
3	Ministerio de la Presidencia	2,083	2,192	2,146	2,177	2,164	2,198	2,190	2,182	2,176	2,349	2,238	2,190
	Servicio de Protección Institucional (SPI)	1,846	1,840	1,877	1,826	1,834	1,811	1,811	1,808	1,807	1,801	1,924	1,835
4	Ministerio de Gobierno	3,184	3,231	3,277	3,305	3,302	3,342	3,367	3,468	3,495	3,676	3,727	3,398
5	Ministerio de Seguridad Pública	27,347	27,357	27,433	27,737	27,844	27,776	28,029	28,046	28,320	28,646	28,639	27,925
6	Ministerio de Relaciones Exteriores	581	601	620	613	615	616	614	610	608	641	636	614
7	Ministerio de Educación	50,472	51,593	53,997	54,524	54,624	55,109	55,832	56,311	56,796	57,754	58,311	55,029
8	Ministerio de Comercio e Industrias	761	970	976	964	975	985	990	998	998	994	995	963
9	Ministerio de Obras Públicas	2,251	2,423	2,406	2,389	2,411	2,409	2,230	2,413	2,398	2,387	2,406	2,375
10	Ministerio de Desarrollo Agropecuario	1,870	1,902	1,923	1,927	1,951	1,974	1,990	2,018	2,038	2,034	2,039	1,970
11	Ministerio de Salud	15,162	15,708	15,818	15,977	16,037	16,109	16,141	16,268	16,403	16,322	16,508	16,041
12	Ministerio de Trabajo y Desarrollo Laboral	1,056	1,103	1,151	1,074	1,127	1,130	1,133	1,150	1,173	1,173	1,192	1,133
13	Ministerio de Vivienda y Ordenamiento Territorial	897	904	907	900	898	900	898	901	907	902	908	902
14	Ministerio de Economía y Finanzas	3,167	3,317	3,332	3,357	3,344	3,361	3,371	3,371	3,367	3,162	3,165	3,301
15	Ministerio de Desarrollo Social	1,382	1,407	1,395	1,627	1,642	1,642	1,642	1,657	1,649	1,647	1,655	1,577
16	Ministerio de Ambiente y Recursos Naturales	1,446	1,504	1,442	1,527	1,529	1,533	1,548	1,547	1,548	1,565	1,571	1,524
17	Órgano Judicial	3,972	4,065	4,167	4,119	4,124	4,157	4,219	4,092	4,587	4,774	4,865	4,286
18	Procuraduría General de la Nación	4,229	4,197	4,229	4,208	4,350	4,455	4,562	4,630	4,685	4,706	4,797	4,459
19	Tribunal Electoral	2,235	2,421	2,473	2,505	2,530	2,539	2,531	2,535	2,537	2,575	2,595	2,498
20	Procuraduría de la Administración	168	173	168	168	172	172	181	181	180	177	179	174
21	Fiscalía General Electoral	148	147	147	146	150	151	151	152	149	147	144	148
22	Tribunal de Cuentas	98	99	97	97	96	97	100	99	98	101	100	98
23	Fiscalía General de Cuentas	97	96	98	96	94	95	94	96	97	96	94	96
24	Defensoría del Pueblo	190	192	189	184	179	180	178	175	172	171	173	180
25	Tribunal Administrativo Tributario	66	67	69	70	70	71	71	70	71	72	74	70
	Asamblea de Representantes	655	655	655	655	655	846	742	703	696	700	700	697
Sector Descentralizado		74,770	77,950	76,715	78,370	78,252	80,509	78,876	80,187	79,424	79,268	81,139	78,678
Instituciones Descentralizadas		54,833	57,114	55,658	57,604	57,623	59,384	57,647	58,773	58,030	57,848	59,970	57,680
1	Autoridad del Tránsito y Transporte Terrestre	786	981	1,015	1,087	1,128	1,152	1,162	1,179	1,172	1,176	1,191	1,094
2	Autoridad Nacional de los Servicios Públicos	426	435	435	440	435	437	450	450	449	450	451	442
3	Caja de Seguro Social	28,552	29,122	27,186	28,470	27,078	28,615	27,030	28,735	27,440	27,797	28,514	28,049
4	Autoridad de Protección al Consumidor y Defensa de la Competencia	435	469	470	467	466	470	478	476	470	469	466	467
5	Sistema de Ahorro y Capitalización	26	30	30	30	31	30	31	31	30	30	30	30
	Instituto para la Formación y Aprovechamiento de los Recursos Humanos	620	736	739	742	762	774	791	790	782	781	785	755
7	Instituto de Investigación Agropecuaria de Panamá	527	525	525	525	529	529	533	533	532	538	538	530
8	Instituto Nacional de Cultura	879	873	948	953	969	1,009	1,025	1,032	1,027	1,018	1,036	979
9	Instituto Panameño de Deportes	409	562	721	746	753	752	761	764	759	753	751	703
	Instituto Nacional de Formación Profesional y Capacitación para el Desarrollo Humano	398	546	560	571	591	589	587	632	645	644	643	582
11	Instituto Panameño de Rehabilitación Especial	1,744	1,780	1,779	1,854	1,934	1,976	1,990	2,037	2,062	2,064	2,069	1,935
12	Autoridad Nacional para la Innovación Gubernamental	120	124	124	125	126	124	123	131	122	123	121	124
13	Instituto Panameño Autónomo Cooperativo	375	393	397	406	406	436	451	444	442	438	439	421
14	Autoridad de Turismo de Panamá	282	413	343	361	370	369	365	361	363	364	375	361
15	Instituto Conmemorativo Gorgas de Estudios de la Salud	286	291	290	294	293	292	293	293	293	295	301	293
16	Registro Público de Panamá	712	727	730	723	722	715	728	726	724	719	713	722
17	Universidad Autónoma de Chiriquí	1,746	1,973	1,907	1,946	2,758	2,057	2,045	1,945	2,030	2,052	2,179	2,058
18	Universidad de Panamá	8,995	8,840	8,784	8,794	8,826	8,830	9,052	8,936	8,987	8,970	8,954	8,906
19	Universidad Especializada de Las Américas	668	732	947	1,173	1,409	1,811	1,231	1,287	1,724	885	1,743	1,237
20	Universidad Tecnológica de Panamá	2,386	2,811	2,879	3,018	3,114	3,515	3,591	3,054	3,059	3,373	3,745	3,140
21	Universidad Marítima Internacional de Panamá	180	194	193	195	199	199	202	213	216	217	217	202
22	Sistema Estatal de Radio y Televisión	348	352	349	348	356	354	354	355	354	355	353	353
23	Autoridad Panameña de Seguridad de Alimentos	288	288	298	302	299	300	303	302	302	301	304	299
24	Dirección General de Contrataciones Públicas	84	83	85	88	89	89	90	91	90	94	93	89
25	Secretaría Nacional de Ciencia, Tecnología e Innovación	145	158	164	165	167	170	169	168	140	140	136	157
26	Autoridad de los Recursos Acuáticos	340	345	356	358	369	372	369	370	373	374	379	364
27	Tribunal Administrativo de Contrataciones Públicas	43	44	44	44	44	44	42	39	38	33	33	41
28	Autoridad de la Micro, Pequeña y Mediana Empresa	196	208	205	204	228	204	206	203	202	201	206	206
29	Zona Franca del Barú	14	14	13	12	11	14	14	12	12	13	14	13
30	Secretaría Nacional de Discapacidad	184	220	222	215	219	219	222	222	220	217	217	216
31	Autoridad Nacional de Aduanas	1,360	1,563	1,590	1,601	1,577	1,571	1,583	1,587	1,614	1,613	1,613	1,570
32	Instituto Nacional de la Mujer	84	94	137	150	153	153	155	157	155	153	152	140
33	Secretaría Nacional de Niñez, Adolescencia y Familia	191	188	195	198	207	212	213	214	204	197	209	203
34	Autoridad Nacional de Administración de Tierras	853	850	845	839	847	844	848	848	837	837	834	844
35	Autoridad de Pasaportes de Panamá	106	103	104	107	107	106	108	106	108	111	111	107
36	Autoridad Nacional de Transparencia y Acceso a la Información	45	47	49	53	51	51	52	50	53	53	55	51

**Cuadro No.3 Número de Funcionarios Permanentes y Eventuales en el Sector Público
Enero-Noviembre de 2016 (Conclusión)**

No.	ENTIDAD	ENERO	FEBRERO	MARZO	ABRIL	MAYO	JUNIO	JULIO	AGOSTO	SEPTIEMBRE	OCTUBRE	NOVIEMBRE	Promedio Mensual
	Empresas Públicas	13,198	13,868	14,054	13,880	13,778	14,197	14,293	14,470	14,435	14,430	14,164	14,070
37	Autoridad Marítima de Panamá	1,591	1,581	1,578	1,581	1,614	1,631	1,637	1,631	1,633	1,643	1,643	1,615
38	Bingos Nacionales	43	43	43	41	41	44	41	45	44	44	44	43
39	Autoridad Aeronáutica Civil	824	822	821	816	813	811	817	810	811	808	804	814
40	Aeropuerto Internacional de Tocumen, S.A. 2/	1,239	1,476	1,337	1,423	1,248	1,392	1,378	1,411	1,385	1,349	1,420	1,369
41	Instituto de Acueductos y Alcantarillados Nacionales	2,797	3,084	3,047	3,083	3,128	3,330	3,416	3,482	3,463	3,466	3,072	3,215
42	Instituto de Mercadeo Agropecuario	692	703	707	727	737	745	747	745	737	745	755	731
43	Empresa de Transmisión Eléctrica, S.A.	438	451	797	481	467	475	481	476	471	484	491	501
44	Lotería Nacional de Beneficencia	1,959	1,962	1,955	1,953	1,950	1,951	1,973	1,976	1,987	1,978	1,975	1,965
45	Zona Libre de Colón	698	713	716	728	727	726	678	724	719	719	751	718
46	Empresa de Generación Eléctrica, S. A.	22	25	26	24	24	23	23	23	22	21	21	23
47	Agencia del Área Económica Especial Panamá Pacífico	104	112	111	111	111	104	108	107	106	105	108	108
48	Autoridad de Aseo Urbano y Domiciliario	2,467	2,571	2,583	2,574	2,578	2,610	2,646	2,674	2,697	2,704	2,713	2,620
49	Empresa Nacional de Autopistas, S.A.	17	17	18	17	18	18	17	16	17	17	17	17
50	Empresa Metro de Panamá, S.A.	307	308	315	321	322	337	331	350	343	347	350	330
	Intermediarios Financieros	6,739	6,968	7,003	6,886	6,851	6,928	6,936	6,944	6,959	6,990	7,005	6,928
51	Superintendencia de Bancos	433	432	433	434	434	434	449	450	447	446	443	440
52	Banco de Desarrollo Agropecuario	690	709	721	717	718	725	733	737	732	735	735	723
53	Banco Hipotecario Nacional	305	321	322	325	328	306	309	307	305	304	302	312
54	Banco Nacional de Panamá	3,226	3,206	3,183	3,164	3,157	3,162	3,161	3,174	3,179	3,188	3,197	3,182
55	Caja de Ahorros	1,726	1,935	1,872	1,832	1,863	1,885	1,855	1,850	1,878	1,891	1,896	1,862
56	Superintendencia del Mercado de Valores	109	108	109	108	109	108	112	116	116	116	116	112
57	Instituto de Seguro Agropecuario	186	195	302	246	184	246	254	246	238	246	253	236
58	Superintendencia de Seguros y Reaseguros	64	62	61	60	58	62	63	64	64	64	63	62

1/ Creado mediante Ley 8 de 25 de marzo de 2015; reemplaza a la Autoridad Nacional del Ambiente.

2/ La Sociedad Anónima Aeropuerto Internacional de Tocumen es responsable de la administración de cinco aeropuertos internacionales: Enrique Jimenez (Colón), Enrique Malek (Chiriquí), Scarlett Martínez (Cooé), Panamá Pacífico (Panamá Oeste) y Tocumen (Panamá).

Cuadro No.4 Sueldo Bruto Mensual y Acumulado de Funcionarios Permanentes y Eventuales en el Sector Público:
Enero-Noviembre de 2016
 (En miles de B/)

No.	ENTIDAD	ENERO	FEBRERO	MARZO	ABRIL	MAYO (R)	JUNIO	JULIO	AGOSTO	SEPTIEMBRE	OCTUBRE	NOVIEMBRE	Monto Acumulado
TOTAL SECTOR PÚBLICO		237,543	241,492	243,640	244,912	253,277	270,506	283,527	266,982	274,168	271,175	276,547	2,863,769
Gobierno Central		144,014	147,237	149,297	153,162	156,035	158,405	161,266	161,414	164,693	168,499	169,209	1,733,231
1	Asamblea Nacional	1,861	2,148	2,132	2,292	2,272	2,273	2,318	2,451	2,379	2,437	2,514	25,077
2	Contraloría General de la República	4,390	4,434	4,490	4,944	4,662	4,715	4,769	4,908	4,784	4,829	4,857	51,782
3	Ministerio de la Presidencia	2,034	2,300	2,177	2,211	2,224	2,330	2,283	2,267	2,273	2,437	2,379	24,914
	Servicio de Protección Institucional (SPI)	1,830	1,826	1,827	1,813	1,812	1,807	1,817	1,822	1,825	1,818	1,904	20,102
4	Ministerio de Gobierno	2,426	2,570	2,549	2,618	2,618	2,743	2,686	2,801	2,831	3,113	3,042	29,997
5	Ministerio de Seguridad Pública	27,840	27,929	27,794	28,542	28,619	28,569	29,756	29,262	29,321	29,963	29,860	317,455
6	Ministerio de Relaciones Exteriores	717	743	777	774	779	782	782	795	783	847	820	8,599
7	Ministerio de Educación	57,768	58,154	60,793	61,821	61,597	62,822	63,763	63,416	64,995	66,175	65,965	687,269
8	Ministerio de Comercio e Industrias	726	930	941	945	969	979	974	973	1,011	985	1,038	10,471
9	Ministerio de Obras Públicas	1,464	1,698	1,683	1,673	1,740	1,695	1,571	1,701	1,697	1,683	1,772	18,377
10	Ministerio de Desarrollo Agropecuario	2,250	2,317	2,336	2,351	2,376	2,427	2,458	2,483	2,502	2,743	2,617	26,860
11	Ministerio de Salud	19,713	20,439	20,140	20,628	23,513	23,748	24,482	24,975	24,834	26,083	26,578	255,133
12	Ministerio de Trabajo y Desarrollo Laboral	972	1,097	1,016	997	1,053	1,041	1,071	1,159	1,117	1,151	1,143	11,817
13	Ministerio de Vivienda y Ordenamiento Territorial	687	715	720	718	717	718	729	725	737	731	745	7,942
14	Ministerio de Economía y Finanzas	4,054	4,015	3,954	4,002	3,978	4,032	4,038	4,063	4,057	3,947	3,967	44,107
15	Ministerio de Desarrollo Social	943	998	989	1,157	1,181	1,169	1,180	1,183	1,187	1,181	1,222	12,390
16	Ministerio de Ambiente 1/	1,456	1,533	1,468	1,561	1,590	1,650	1,670	1,731	1,711	1,718	1,729	17,817
17	Órgano Judicial	4,770	4,882	4,928	4,930	4,914	4,982	5,047	4,882	6,607	6,444	6,405	58,791
18	Procuraduría General de la Nación	4,625	4,629	4,680	4,921	5,163	5,246	5,432	5,442	5,663	5,817	6,239	57,857
19	Tribunal Electoral	1,716	2,098	2,129	2,486	2,362	2,440	2,369	2,381	2,394	2,415	2,421	25,211
20	Procuraduría de la Administración	183	192	184	188	191	191	199	202	200	196	202	2,128
21	Fiscalía General Electoral	169	167	167	167	171	171	171	171	168	167	167	1,856
22	Tribunal de Cuentas	148	147	144	148	145	146	150	147	147	152	149	1,623
23	Fiscalía General de Cuentas	136	134	138	133	128	131	127	136	139	140	134	1,476
24	Defensoría del Pueblo	189	193	190	185	185	183	179	176	171	172	174	1,997
25	Tribunal Administrativo Tributario	95	97	99	102	101	103	102	102	105	103	111	1,121
	Asamblea de Representantes	852	852	852	855	975	1,312	1,143	1,060	1,055	1,052	1,055	11,063
Sector Descentralizado		93,529	94,255	94,343	91,750	97,242	112,101	122,261	105,569	109,475	102,676	107,338	1,130,538
Instituciones Descentralizadas		73,647	73,883	74,074	71,019	76,315	91,244	100,223	83,953	87,964	80,913	85,514	898,748
1	Autoridad del Tránsito y Transporte Terrestre	560	796	726	825	813	833	836	842	846	853	861	8,791
2	Autoridad Nacional de los Servicios Públicos	616	638	637	646	638	641	657	653	662	668	664	7,120
3	Caja de Seguro Social	43,125	41,897	40,694	38,816	41,263	56,421	60,975	48,990	49,860	45,217	49,125	516,383
4	Autoridad de Protección al Consumidor y Defensa de la Competencia	382	419	419	424	418	434	434	434	424	424	420	4,632
5	Sistema de Ahorro y Capitalización	36	47	42	41	42	43	45	47	45	45	45	478
6	Instituto para la Formación y Aprovechamiento de los Recursos Humanos	493	569	557	564	594	578	597	587	589	588	605	6,321
7	Instituto de Investigación Agropecuaria de Panamá	298	299	300	301	302	299	303	304	304	307	308	3,325
8	Instituto Nacional de Cultura	731	733	820	866	913	948	944	950	946	939	971	9,761
9	Instituto Panameño de Deportes	280	489	493	547	543	535	534	539	541	532	536	5,569
	Instituto Nacional de Formación Profesional y Capacitación para el Desarrollo Humano	308	504	438	456	485	470	475	518	529	505	496	5,184
11	Instituto Panameño de Habilitación Especial	2,054	2,091	2,089	2,248	2,439	2,355	2,388	2,663	2,468	2,484	2,482	25,761
12	Autoridad Nacional para la Innovación Gubernamental	231	239	237	238	240	235	233	233	229	234	228	2,577
13	Instituto Panameño Autónomo Cooperativo	307	343	351	374	375	407	421	422	430	437	437	4,304
14	Autoridad de Turismo de Panamá	255	455	350	432	407	416	396	377	381	381	402	4,252
15	Instituto Comemorativo Gorgas de Estudios de la Salud	360	354	350	356	348	349	354	434	393	387	407	4,092
16	Registro Público de Panamá	615	632	641	638	642	633	652	643	653	652	645	7,046
17	Universidad Autónoma de Chiriquí	2,724	2,943	2,821	2,859	3,188	1,789	3,062	3,029	3,532	3,250	3,398	32,595
18	Universidad de Panamá	11,696	10,869	11,558	9,896	11,638	12,129	16,037	11,952	14,323	11,963	11,993	134,054
19	Universidad Especializada de Las Américas	644	643	913	1,171	1,457	1,576	957	993	1,413	904	1,292	11,963
20	Universidad Tecnológica de Panamá	3,598	4,207	4,976	4,640	4,799	5,341	5,078	4,524	4,546	5,330	5,324	52,363
21	Universidad Marítima Internacional de Panamá	262	285	280	280	292	291	296	306	311	307	306	3,216
22	Sistema Estatal de Radio y Televisión	338	342	337	349	369	364	369	374	368	368	367	3,945
23	Autoridad Panameña de Seguridad de Alimentos	319	323	322	335	326	327	342	335	332	328	356	3,645
24	Dirección General de Contrataciones Públicas	119	120	121	124	128	131	133	135	130	138	139	1,418
25	Secretaría Nacional de Ciencia, Tecnología e Innovación	254	264	285	285	284	308	303	301	271	271	265	3,091
26	Autoridad de los Recursos Acuáticos	355	356	369	373	393	385	378	374	389	384	398	4,154
27	Tribunal Administrativo de Contrataciones Públicas	62	64	64	64	64	64	66	55	59	50	50	662
28	Autoridad de la Micro, Pequeña y Mediana Empresa	226	244	243	177	215	246	245	239	237	236	253	2,561
29	Zona Franca del Barú	12	10	10	11	12	10	10	11	11	11	11	119
30	Secretaría Nacional de Discapacidad	193	231	222	217	223	220	228	229	229	228	231	2,451
31	Autoridad Nacional de Aduanas	978	1,229	1,152	1,174	1,166	1,172	1,170	1,161	1,231	1,214	1,198	12,845
32	Instituto Nacional de la Mujer	80	115	124	140	137	143	145	145	142	139	140	1,450
33	Secretaría Nacional de Niñez, Adolescencia y Familia	161	158	165	171	185	181	178	182	167	168	186	1,902
34	Autoridad Nacional de Administración de Tierras	795	797	789	789	793	788	793	791	777	781	785	8,678
36	Autoridad de Pasaportes de Panamá	107	104	104	111	107	105	108	105	115	109	108	1,183
37	Autoridad Nacional de Transparencia y Acceso a la Información	73	74	75	81	77	77	81	76	81	81	82	858

Cuadro No.4 Sueldo Bruto Mensual y Acumulado de Funcionarios Permanentes y Eventuales en el Sector Público:
Enero-Noviembre de 2016 (Conclusión)
 (En miles de B/.)

No.	ENTIDAD	ENERO	FEBRERO	MARZO	ABRIL	MAYO	JUNIO	JULIO	AGOSTO	SEPTIEMBRE	OCTUBRE	NOVIEMBRE	Monto Acumulado
	Empresas Públicas	11,716	12,259	12,084	12,530	12,823	12,728	13,694	13,256	13,235	13,356	13,416	141,097
38	Autoridad Marítima de Panamá	1,644	1,627	1,623	1,649	1,736	1,761	1,753	1,744	1,733	1,756	1,761	18,787
39	Bingos Nacionales	25	28	28	27	27	28	28	29	29	28	29	306
40	Autoridad Aeronáutica Civil	907	904	904	920	987	993	1,035	980	981	959	1,065	10,635
41	Aeropuerto Internacional de Tocumen, S.A. 2/	1,405	1,301	1,321	1,457	1,355	1,387	1,433	1,500	1,387	1,463	1,422	15,431
42	Instituto de Acueductos y Alcantarillados Nacionales	2,324	2,706	2,912	2,673	2,725	2,681	2,965	2,613	2,988	2,981	2,897	30,465
43	Instituto de Mercadeo Agropecuario	450	501	498	509	624	544	547	649	517	530	533	5,902
44	Empresa de Transmisión Eléctrica, S.A.	750	789	462	854	839	895	913	859	861	914	907	9,043
45	Lotería Nacional de Beneficencia	1,287	1,306	1,313	1,383	1,427	1,366	1,692	1,459	1,475	1,484	1,440	15,632
46	Zona Libre de Colón	545	586	573	584	585	575	579	573	575	581	618	6,374
47	Empresa de Generación Eléctrica, S. A.	41	45	46	46	47	46	47	44	41	42	43	488
48	Agencia del Área Económica Especial Panamá Pacífico	161	159	156	157	158	162	159	162	179	163	161	1,777
49	Autoridad de Aseo Urbano y Domiciliario	1,676	1,800	1,745	1,738	1,744	1,763	2,006	1,879	1,912	1,909	1,932	20,104
50	Empresa Nacional de Autopistas, S.A.	46	46	55	49	49	47	47	46	43	46	46	520
51	Empresa Metro de Panamá, S.A.	455	461	448	484	520	480	490	719	514	500	562	5,633
	Intermediarios Financieros	8,166	8,113	8,185	8,201	8,104	8,129	8,344	8,360	8,276	8,407	8,408	90,693
52	Superintendencia de Bancos	714	718	720	723	720	721	736	738	737	732	730	7,989
53	Banco de Desarrollo Agropecuario	642	681	697	696	709	706	753	755	747	769	777	7,932
54	Banco Hipotecario Nacional	118	139	125	131	136	123	126	126	121	125	124	1,394
55	Banco Nacional de Panamá	4,086	3,952	3,998	4,027	3,947	3,947	4,048	4,077	4,012	4,081	4,081	44,256
56	Caja de Ahorros	2,168	2,150	2,163	2,129	2,132	2,132	2,131	2,146	2,139	2,161	2,167	23,618
57	Superintendencia del Mercado de Valores	223	231	221	227	225	223	231	236	238	239	238	2,532
58	Instituto de Seguro Agropecuario	121	153	173	183	148	187	228	190	190	202	197	1,972
59	Superintendencia de Seguros y Reaseguros	94	89	88	85	87	90	91	92	92	98	94	1,000

1/ Creado mediante Ley 8 de 25 de marzo de 2015; reemplaza a la Autoridad Nacional del Ambiente.

2/ La Sociedad Anónima Aeropuerto Internacional de Tocumen es responsable de la administración de cinco aeropuertos internacionales: Enrique Jiménez (Colón), Enrique Malek (Chiriquí), Scarlett Martínez (Coclé), Panamá Pacífico (Panamá Oeste) y Tocumen (Panamá).

Cuadro No.5 Número de Funcionarios Permanentes y Eventuales en el Sector Público
Enero-Noviembre de 2015

No.	ENTIDAD	ENERO (R)	FEBRERO (R)	MARZO	ABRIL	MAYO	JUNIO	JULIO	AGOSTO	SEPTIEMBRE	OCTUBRE	NOVIEMBRE	Promedio Mensual
TOTAL SECTOR PÚBLICO		195,121	203,673	205,355	206,016	207,689	211,488	212,755	212,841	214,120	214,333	216,286	209,062
Gobierno Central		123,865	129,706	130,668	131,230	132,362	132,984	134,605	135,547	136,723	137,574	137,663	132,993
1	Asamblea Nacional	1,611	1,605	1,604	1,830	1,964	1,972	1,979	1,967	1,973	1,993	2,088	1,871
2	Contraloría General de la República	3,329	3,349	3,340	3,326	3,349	3,391	3,393	3,458	3,481	3,495	3,389	3,391
3	Ministerio de la Presidencia	1,941	2,024	2,004	2,093	2,084	2,102	2,094	1,971	2,081	2,122	2,127	2,058
	Servicio de Protección Institucional (SPI)	1,464	1,464	1,730	1,646	1,649	1,643	1,646	1,764	1,673	1,635	1,631	1,631
4	Ministerio de Gobierno	2,909	2,995	3,124	3,064	3,080	3,068	3,067	3,107	3,108	3,212	3,207	3,086
5	Ministerio de Seguridad Pública	26,352	26,353	26,359	26,306	26,657	26,693	26,796	26,843	27,020	27,054	26,968	26,673
6	Ministerio de Relaciones Exteriores	572	609	607	624	623	620	613	618	614	631	631	615
7	Ministerio de Educación	47,562	51,671	52,222	52,689	53,314	53,610	53,980	54,853	55,489	55,738	55,913	53,367
8	Ministerio de Trabajo e Industrias	787	929	921	934	931	942	911	943	964	980	990	930
9	Ministerio de Obras Públicas	2,518	2,643	2,638	2,632	2,624	2,619	2,606	2,606	2,599	2,599	2,617	2,609
10	Ministerio de Desarrollo Agropecuario	2,097	2,092	2,146	2,130	2,118	2,112	2,071	2,087	2,111	2,107	2,114	2,108
11	Ministerio de Salud	14,842	15,442	15,387	15,329	15,385	15,413	15,531	15,607	15,700	15,745	15,726	15,464
12	Ministerio de Trabajo y Desarrollo Laboral	1,084	1,139	1,129	1,109	1,118	1,125	1,135	1,147	1,141	1,154	1,136	1,129
13	Ministerio de Vivienda y Ordenamiento Territorial	1,070	1,058	1,033	1,023	1,021	1,007	990	971	977	980	975	1,010
14	Ministerio de Economía y Finanzas	2,857	3,141	3,162	3,193	3,185	3,249	3,373	3,396	3,434	3,453	3,461	3,264
15	Ministerio de Desarrollo Social	1,511	1,547	1,550	1,538	1,524	1,526	1,531	1,519	1,515	1,514	1,418	1,518
16	Ministerio de Ambiente 1/	-	-	-	-	-	-	1,383	1,403	1,413	1,430	1,464	645
17	Órgano Judicial	3,766	3,793	3,818	3,809	3,824	3,833	3,824	3,751	3,796	3,980	4,024	3,838
18	Procuraduría General de la Nación	4,003	3,946	3,916	3,929	3,907	3,917	3,929	3,947	3,963	4,053	4,084	3,963
19	Tribunal Electoral	2,235	2,506	2,573	2,608	2,586	2,600	2,218	2,072	2,218	2,238	2,245	2,373
20	Procuraduría de la Administración	154	162	166	164	163	173	169	168	168	172	171	166
21	Fiscalía General Electoral	101	136	135	147	142	144	148	146	147	148	148	140
22	Tribunal de Cuentas	95	97	96	99	100	101	99	98	97	98	99	98
23	Fiscalía General de Cuentas	101	102	101	101	101	100	100	102	100	100	100	101
24	Defensoría del Pueblo	190	184	185	186	190	184	188	188	187	187	188	187
25	Tribunal Administrativo Tributario	69	68	69	69	70	68	70	71	69	68	70	69
	Asamblea de Representantes	645	651	653	652	653	772	761	744	685	688	679	689
Sector Descentralizado		71,256	73,967	74,687	74,786	75,327	78,504	78,150	77,294	77,397	76,759	78,623	76,068
Instituciones Descentralizadas		52,955	54,735	54,938	55,147	55,403	58,459	58,130	57,074	57,086	56,401	58,165	56,227
1	Autoridad del Tránsito y Transporte Terrestre	909	1,021	1,056	1,085	1,093	1,099	1,069	977	1,112	1,154	1,169	1,068
2	Autoridad Nacional de los Servicios Públicos	383	380	384	384	393	404	406	408	414	417	429	400
	Autoridad Nacional del Ambiente	1,354	1,442	1,439	1,440	1,431	1,374	0	0	0	0	0	771
3	Caja de Seguro Social	25,871	26,433	26,042	26,039	25,843	27,746	28,421	27,713	27,781	26,783	28,950	27,057
4	Aut. de Protección al Consumidor y Defensa de la Comp.	434	418	441	463	470	467	469	463	474	477	473	459
5	Sistema de Ahorro y Capitalización	32	33	33	32	32	31	31	31	28	29	32	31
6	Instituto para la Formación y Aprovechamiento de los Recursos Humanos	494	688	715	737	746	739	748	745	762	763	779	720
7	Instituto de Investigación Agropecuaria de Panamá	539	533	523	525	526	524	527	527	531	532	531	529
8	Instituto Nacional de Cultura	934	913	907	898	891	936	952	952	944	936	939	927
9	Instituto Panameño de Deportes	452	794	804	813	818	823	823	827	818	823	826	784
10	Instituto Nacional de Formación Profesional y Capacitación para el Desarrollo Humano	402	485	495	480	501	508	510	507	505	512	519	493
11	Instituto Panameño de Habilitación Especial	1,739	1,742	1,767	1,826	1,880	1,908	1,914	1,945	1,964	1,974	2,000	1,878
12	Autoridad de Innovación Gubernamental	114	114	121	120	120	116	116	119	119	120	122	118
13	Instituto Panameño Autónomo Cooperativo	317	328	332	340	346	357	347	356	360	376	393	350
14	Autoridad de Turismo de Panamá	315	328	331	338	328	344	372	368	364	367	376	348
15	Instituto Conmemorativo Gorgas	279	282	283	288	283	285	290	292	293	295	297	288
16	Registro Público de Panamá	657	656	659	683	696	692	706	712	718	723	716	693
17	Universidad Autónoma de Chiriquí	1,800	1,739	1,805	1,825	1,896	1,975	1,985	2,084	2,075	2,025	2,083	1,936
18	Universidad de Panamá	8,570	8,545	8,373	8,302	8,390	8,451	8,502	8,590	8,686	8,741	8,773	8,538
19	Universidad Especializada de Las Américas	571	645	1,035	968	1,116	1,686	1,752	1,760	1,416	1,496	571	1,183
20	Universidad Tecnológica de Panamá	2,550	2,793	2,877	2,986	2,975	3,329	3,494	2,965	2,959	3,110	3,400	3,040
21	Universidad Marítima Internacional de Panamá	173	188	189	192	192	192	192	188	197	195	198	191
22	Sistema Estatal de Radio y Televisión	317	314	317	322	337	343	344	342	348	348	354	335
23	Autoridad Panameña de Seguridad de Alimentos	277	273	273	283	293	302	301	304	296	291	301	290
24	Dirección General de Contrataciones Públicas	81	78	78	82	75	77	74	76	80	79	80	78
25	Secretaría Nacional de Ciencia, Tecnología e Innovación	89	91	92	92	91	92	94	93	94	93	94	92
26	Autoridad de los Recursos Acuáticos	330	325	312	325	338	331	330	348	351	351	358	336
27	Tribunal de Contrataciones Públicas	48	48	44	44	43	44	44	44	42	42	42	44
28	Autoridad de la Micro, Pequeña y Mediana Empresa	155	186	197	191	197	201	200	200	199	209	209	195
29	Zona Franca del Barú	11	12	11	9	10	10	12	13	12	13	14	12
30	Secretaría Nacional de Discapacidad	173	174	174	175	175	183	185	193	195	195	198	184
31	Autoridad Nacional de Aduanas	1,337	1,498	1,578	1,583	1,599	1,611	1,625	1,642	1,646	1,632	1,626	1,580
32	Instituto Nacional de la Mujer	92	96	103	99	95	98	100	97	95	94	93	97
33	Secretaría Nal. de Niñez, Adolescencia y Familia	179	174	187	187	185	190	194	193	198	194	201	189
34	Autoridad Nacional de Administración de Tierras	861	844	843	856	861	854	859	855	864	864	869	857
35	Autoridad de Pasaportes de Panamá	88	87	83	92	93	94	99	100	100	102	103	95
36	Autoridad Nacional de Transparencia y Acceso a la Información	28	35	35	43	45	43	43	45	46	46	47	41

Cuadro No.5 Número de Funcionarios Permanentes y Eventuales en el Sector Público
Enero-Noviembre de 2015 (Conclusión)

No.	ENTIDAD	ENERO (R)	FEBRERO (R)	MARZO	ABRIL	MAYO	JUNIO	JULIO	AGOSTO	SEPTIEMBRE	OCTUBRE	NOVIEMBRE	Promedio Mensual
	Empresas Públicas	11,735	12,587	13,052	12,849	13,132	13,299	13,245	13,448	13,536	13,578	13,646	13,101
37	Autoridad Marítima de Panamá	1,502	1,515	1,510	1,526	1,527	1,501	1,546	1,571	1,571	1,580	1,575	1,539
38	Bingos Nacionales	41	41	41	41	41	41	41	41	41	38	36	40
39	Autoridad Aeronáutica Civil	778	799	799	798	799	804	812	811	813	820	817	805
40	Tocumen, S.A. (Aeropuerto Internacional)	917	1,064	1,285	968	1,227	1,237	1,230	1,255	1,218	1,245	1,299	1,177
41	Instituto de Acueductos y Alcantarillados Nacionales	2,543	2,820	2,836	2,840	2,821	2,822	2,832	2,881	2,954	3,015	3,011	2,852
42	Instituto de Mercadeo Agropecuario	478	719	731	727	724	716	718	721	726	728	735	702
43	Empresa de Transmisión Eléctrica, S.A.	393	406	429	435	444	582	443	444	442	442	445	446
44	Lotería Nacional de Beneficencia	1,599	1,590	1,705	1,813	1,825	1,894	1,883	1,938	1,971	1,966	1,972	1,832
45	Zona Libre de Colón	624	645	688	704	693	688	703	709	714	697	715	689
46	Empresa de Generación Eléctrica, S.A.	22	22	23	25	24	23	21	26	26	26	26	24
47	Agencia del Área Económica Especial Panamá Pacífico	102	98	101	101	103	103	104	108	128	108	112	106
48	Autoridad de Aseo Urbano y Domiciliario	2,457	2,591	2,596	2,592	2,610	2,605	2,604	2,614	2,611	2,617	2,585	2,589
49	Empresa Nacional de Autopistas, S.A.	13	13	13	13	13	15	15	14	14	14	12	14
50	Empresa Metro de Panamá, S.A.	266	264	295	266	281	268	293	315	307	282	306	286
	Intermediarios Financieros	6,566	6,645	6,697	6,790	6,792	6,746	6,775	6,772	6,775	6,780	6,812	6,741
51	Superintendencia de Bancos	394	395	398	399	404	407	408	418	420	425	430	409
52	Banco de Desarrollo Agropecuario	616	640	666	684	692	702	699	700	702	705	712	683
53	Banco Hipotecario Nacional	313	324	336	328	324	324	325	323	320	324	327	324
54	Banco Nacional de Panamá	3,185	3,177	3,176	3,256	3,214	3,218	3,224	3,223	3,223	3,232	3,235	3,215
55	Caja de Ahorros	1,708	1,767	1,769	1,763	1,796	1,741	1,759	1,745	1,729	1,709	1,756	1,749
56	Superintendencia del Mercado de Valores	93	94	103	106	109	98	103	104	113	110	110	104
57	Instituto de Seguro Agropecuario	196	186	186	191	189	193	193	194	203	212	180	193
58	Superintendencia de Seguros	61	62	63	63	64	63	64	65	65	63	62	63

(R) Revisada

1/ Creado mediante Ley 8 de 25 de marzo de 2015; reemplaza a la Autoridad Nacional del Ambiente.

Cuadro No.6 Sueldo Bruto Mensual y Acumulado de Funcionarios Permanentes y Eventuales en el Sector Público:
Enero - Noviembre de 2015
(En miles de B/.)

No.	ENTIDAD	ENERO	FEBRERO	MARZO	ABRIL	MAYO	JUNIO	JULIO	AGOSTO	SEPTIEMBRE	OCTUBRE	NOVIEMBRE	Monto Acumulado
	TOTAL SECTOR PÚBLICO	211,251	216,961	224,833	227,025	224,676	233,482	238,553	238,877	232,636	243,169	244,608	2,536,072
	 Gobierno Central	127,599	132,741	135,987	137,601	136,371	138,860	145,435	146,117	148,920	149,457	150,111	1,549,198
1	Asamblea Nacional	1,790	1,783	1,789	2,630	2,116	2,173	2,182	2,173	2,188	2,272	2,305	23,400
2	Contraloría General de la República	4,313	4,333	4,336	4,330	4,336	4,389	4,383	4,423	4,463	4,480	4,419	48,205
3	Ministerio de Presidencia	1,639	1,730	2,024	1,934	1,910	2,014	1,940	1,992	2,073	2,043	2,032	21,330
	Servicio de Protección Institucional (SPI)	1,342	1,335	1,736	1,472	1,471	1,471	1,634	1,737	1,662	1,653	1,647	17,159
4	Ministerio de Gobierno	1,893	1,921	2,279	2,115	2,087	2,312	2,236	2,258	2,269	2,306	2,321	23,996
5	Ministerio de Seguridad Pública	23,771	23,605	24,136	23,979	24,152	24,466	27,342	27,282	27,510	27,676	27,663	281,579
6	Ministerio de Relaciones Exteriores	613	682	676	754	719	746	709	853	758	852	792	8,154
7	Ministerio de Educación	52,332	56,680	57,674	58,457	57,993	58,712	60,398	61,296	62,761	62,466	62,369	651,136
8	Ministerio de Comercio e Industrias	681	797	822	847	857	898	880	900	892	921	945	9,440
9	Ministerio de Obras Públicas	1,538	1,610	1,605	1,629	1,642	1,644	1,724	1,656	1,682	1,662	1,705	18,096
10	Ministerio de Desarrollo Agropecuario	2,132	2,123	2,191	2,151	2,139	2,129	2,521	3,062	2,550	2,435	2,466	25,899
11	Ministerio de Salud	18,363	18,730	18,827	18,761	18,786	19,197	19,420	19,420	19,769	19,868	19,770	210,892
12	Ministerio de Trabajo y Desarrollo Laboral	988	941	957	962	942	969	997	983	993	1,019	981	10,733
13	Ministerio de Vivienda y Ordenamiento Territorial	741	727	709	703	701	692	687	724	736	738	767	7,925
14	Ministerio de Economía y Finanzas	3,241	3,359	3,429	3,488	3,500	3,649	3,767	2,872	3,928	3,934	3,981	39,147
15	Ministerio de Desarrollo Social	923	948	962	957	948	954	969	966	988	983	941	10,537
16	Ministerio de Ambiente 1/	0	-	-	-	-	-	1,360	1,418	1,396	1,512	1,483	7,170
17	Órgano Judicial	4,397	4,348	4,399	4,400	4,382	4,436	4,433	4,302	4,578	4,748	4,781	49,203
18	Procuraduría General de la Nación	3,721	3,678	3,692	4,293	4,043	4,123	4,185	4,192	4,185	4,328	5,196	45,636
19	Tribunal Electoral	1,657	1,865	1,971	1,977	1,884	1,926	1,700	1,686	1,716	1,731	1,731	19,844
20	Procuraduría de la Administración	160	169	174	173	173	185	179	180	179	185	184	1,939
21	Fiscalía General Electoral	143	155	154	168	159	161	166	168	166	168	166	1,774
22	Tribunal de Cuentas	136	144	143	147	148	153	147	146	146	145	147	1,603
23	Fiscalía General de Cuentas	143	139	140	141	140	139	143	145	139	140	139	1,548
24	Defensoría del Pueblo	195	188	187	188	193	187	193	191	189	190	190	2,092
25	Tribunal Administrativo Tributario	103	100	102	102	102	104	103	241	98	98	102	1,254
	Asamblea de Representantes	645	651	874	844	849	1,032	1,058	851	907	908	888	9,505
	 Sector Descentralizado	83,653	84,220	88,847	89,424	88,306	94,623	93,118	92,760	83,716	93,712	94,497	986,874
	 Instituciones Descentralizadas	65,911	65,766	69,902	70,205	69,002	75,024	73,452	72,663	63,664	73,650	74,308	773,547
1	Autoridad del Tránsito y Transporte Terrestre	658	693	768	760	741	754	731	685	805	797	814	8,206
2	Autoridad Nacional de los Servicios Públicos	516	501	517	515	528	581	567	565	592	599	628	6,107
3	Autoridad Nacional del Ambiente	1,199	1,250	1,307	1,282	1,306	1,346	0	0	0	0	0	7,690
4	Caja de Seguro Social	37,077	35,957	39,281	39,054	37,390	41,461	41,261	40,631	31,453	39,354	41,548	424,467
5	Aut. de Protec. al Consumidor y Defensa de la Comp.	405	365	433	407	399	409	430	409	425	435	421	4,538
6	Sistema de Ahorro y Capitalización	43	46	46	46	44	43	41	40	38	39	45	472
7	Instituto para la Formación y Aprovechamiento de los Recursos Humanos	358	490	518	545	525	538	501	465	562	547	580	5,629
8	Instituto de Investigación Agropecuaria de Panamá	304	300	294	288	288	294	696	300	300	299	299	3,662
9	Instituto Nacional de Cultura	764	754	761	755	742	831	823	809	788	774	784	8,585
10	Instituto Panameño de Deportes	272	450	496	486	486	509	497	514	516	506	513	5,244
11	Instituto Nacional de Formación Profesional y Capacitación para el Desarrollo Humano	279	334	339	340	354	377	365	446	367	389	415	4,005
12	Instituto Panameño de Habitación Especial	2,020	2,066	2,068	2,160	2,166	2,321	2,234	2,295	2,306	2,302	2,328	24,206
13	Autoridad de Innovación Gubernamental	206	205	226	216	216	209	208	230	226	235	233	2,410
14	Instituto Panameño Autónomo Cooperativo	229	242	261	271	281	293	296	308	318	338	315	3,151
15	Autoridad de Turismo de Panamá	281	331	311	333	329	351	353	397	341	360	357	3,744
16	Instituto Conmemorativo Gorgas	331	311	312	317	341	351	355	353	366	361	365	3,764
17	Registro Público de Panamá	550	551	581	607	599	604	609	632	624	630	626	6,612
18	Universidad Autónoma de Chiriquí	2,276	2,253	2,290	2,319	2,421	2,488	2,603	3,129	3,023	2,981	3,014	28,798
19	Universidad de Panamá	10,170	10,333	10,168	10,499	10,698	10,747	10,871	11,026	11,163	11,259	11,272	118,207
20	Universidad Especializada de Las Américas	557	678	891	827	968	1,353	1,163	897	1,159	2,662	557	11,712
21	Universidad Tecnológica de Panamá	3,552	3,694	3,795	3,878	3,933	4,745	4,378	4,013	3,985	4,303	4,588	44,865
22	Universidad Marítima Internacional de Panamá	257	272	274	280	279	282	288	277	287	282	285	3,062
23	Sistema Estatal de Radio y Televisión	279	277	284	290	304	317	317	339	331	329	340	3,406
24	Autoridad Panameña de Seguridad de Alimentos	277	273	284	280	288	344	346	339	318	313	328	3,390
25	Dirección General de Contrataciones Públicas	108	103	109	114	95	102	100	64	118	113	117	1,142
26	Secretaría Nacional de Ciencia, Tecnología e Innovación	157	158	167	166	163	166	169	167	173	167	171	1,823
27	Autoridad de los Recursos Acuáticos	317	314	315	337	335	345	346	396	360	365	397	3,826
28	Tribunal de Contrataciones Públicas	70	70	64	64	63	64	64	103	62	63	62	748
29	Autoridad de la Micro, Pequeña y Mediana Empresa	173	242	267	245	264	245	237	223	298	262	284	2,739
30	Zona Franca del Barú	9	10	8	8	8	8	9	11	10	11	10	101
31	Secretaría Nacional de Discapacidad	172	168	171	175	169	176	176	194	199	197	202	1,999
32	Autoridad Nacional de Aduanas	897	1,010	1,135	1,084	1,088	1,139	1,170	1,183	1,197	1,157	1,169	12,230
33	Instituto Nacional de la Mujer	79	81	96	87	84	94	89	84	83	83	87	947
34	Secretaría Nal. de Niñez, Adolescencia y Familia	150	145	157	161	156	168	167	167	180	164	176	1,791
35	Autoridad Nacional de Administración de Tierras	797	768	779	821	793	807	818	798	526	806	808	8,522
36	Autoridad de Pasaporte de Panamá	80	75	75	109	88	91	105	103	97	99	100	1,021
37	Autoridad Nacional de Transparencia y Acceso a la Información	43	56	56	81	68	70	70	70	71	73	70	728

Cuadro No.6 Sueldo Bruto Mensual y Acumulado de Funcionarios Permanentes y Eventuales en el Sector Público:
Enero - Noviembre de 2015 (Conclusión)
 (En miles de B/.)

No.	Sistema Estatal de Radio y Televisión	ENERO	FEBRERO	MARZO	ABRIL	MAYO	JUNIO	JULIO	AGOSTO	SEPTIEMBRE	OCTUBRE	NOVIEMBRE	Monto Acumulado
	Empresas Públicas	10,051	10,744	11,125	11,291	11,184	11,480	11,497	11,843	11,727	11,825	11,838	124,606
38	Autoridad Marítima de Panamá	1,572	1,563	1,575	1,617	1,570	1,546	1,604	1,656	1,615	1,649	1,626	17,592
39	Bingos Nacionales	22	22	22	22	22	22	24	23	24	23	21	249
40	Autoridad Aeronáutica Civil	858	875	863	875	883	937	921	912	903	1,018	901	9,947
41	Tocumen, S.A. (Aeropuerto Internacional)	1,114	1,105	1,170	1,159	1,223	1,207	1,212	1,237	1,223	1,270	1,261	13,181
42	Instituto de Acueductos y Alcantarillados Nacionales	1,896	2,338	2,138	2,161	2,192	2,184	2,193	2,270	2,326	2,356	2,394	24,449
43	Instituto de Mercadeo Agropecuario	372	458	494	513	508	486	480	590	492	494	494	5,380
44	Empresa de Transmisión Eléctrica, S.A.	680	684	727	758	757	751	759	769	784	773	778	8,220
45	Lotería Nacional de Beneficencia	1,011	1,011	1,229	1,498	1,284	1,415	1,309	1,389	1,366	1,274	1,329	14,115
46	Zona Libre de Colón	478	492	609	545	542	570	560	567	577	541	579	6,058
47	Empresa de Generación Eléctrica, S. A.	39	38	40	47	40	39	37	43	40	44	41	448
48	Agencia del Área Económica Especial Panamá Pacífico	153	153	153	154	150	149	153	159	165	163	162	1,714
49	Autoridad de Aseo Urbano y Domiciliario	1,460	1,612	1,544	1,544	1,573	1,736	1,744	1,750	1,749	1,755	1,756	18,224
50	Empresa Nacional de Autopistas, S.A.	30	30	32	30	30	29	37	30	33	33	32	346
51	Empresa Metro de Panamá, S.A.	367	363	527	367	409	407	465	448	432	433	464	4,683
	Intermediarios Financieros	7,691	7,711	7,820	7,928	8,119	8,118	8,168	8,254	8,325	8,237	8,351	88,722
52	Superintendencia de Bancos	622	626	632	671	674	675	675	697	701	704	713	7,390
53	Banco de Desarrollo Agropecuario	523	566	588	594	675	672	653	673	657	668	680	6,948
54	Banco Hipotecario Nacional	108	118	118	116	118	119	118	116	122	126	125	1,304
55	Banco Nacional de Panamá	3,972	3,939	3,942	3,940	3,939	3,945	4,062	4,065	4,066	4,073	4,074	44,017
56	Caja de Ahorros	2,040	2,042	2,062	2,118	2,202	2,192	2,191	2,202	2,278	2,143	2,254	23,723
57	Superintendencia del Mercado de Valores	197	200	210	237	244	257	214	229	221	234	226	2,467
58	Instituto de Seguro Agropecuario	139	131	175	162	174	167	163	176	188	199	187	1,860
59	Superintendencia de Seguros	89	89	93	90	93	91	93	96	94	92	92	1,012

1/ Creado mediante Ley 8 de 25 de marzo de 2015; reemplaza a la Autoridad Nacional del Ambiente.

Cuadro No.7 SUELDO BRUTO MENSUAL Y NÚMERO DE FUNCIONARIOS, PERMANENTES Y EVENTUALES, EN EL SECTOR PÚBLICO: NOVIEMBRE DE 2016

No.	ENTIDAD	PERMANENTES			EVENTUALES 2/			TOTALES		
		SUELDO BRUTO J/ (en miles de B./) (1)	FUNCIONARIOS (2)	SUELDO PROMEDIO (en Baiboes) (3)=(1)/(2)*1000	SUELDO BRUTO (en miles de B./) (4)	FUNCIONARIOS (5)	SUELDO PROMEDIO (en Baiboes) (6)=(4)/(5)*1000	SUELDO BRUTO (en miles de B./) (7)=(1+4)	FUNCIONARIOS (9)=(2+5)	SUELDO PROMEDIO (en Baiboes) (9)=(7)/(8)*1000
	Gobierno Central	155,689	131,282	1,186	13,520	14,056	962	169,209	145,338	1,164
1	Asamblea Nacional	2,021	1,670	1,210	493	440	1,120	2,514	2,110	1,191
2	Contraloría General de la República	4,596	3,321	1,384	261	272	960	4,857	3,593	1,352
3	Ministerio de la Presidencia	2,269	2,128	110	110	1,000	2,379	2,238	1,063	
4	Servicio de Protección Institucional (SPI)	1,900	1,918	991	4	6	667	1,904	1,924	990
5	Ministerio de Gobierno	2,842	3,556	799	200	171	1,170	3,042	3,727	816
6	Ministerio de Seguridad Pública	28,176	28,353	1,042	507	463	1,095	29,860	28,639	1,043
7	Ministerio de Relaciones Exteriores	739	583	1,268	81	53	1,528	820	638	1,289
8	Ministerio de Educación	59,000	49,583	1,183	81	53	1,528	65,965	58,311	1,131
9	Ministerio de Comercio, Industrias y Turismo	1,540	1,540	1,000	15	15	1,000	1,540	1,540	1,000
10	Ministerio de Obras Públicas	1,640	2,226	1,353	132	180	733	1,772	2,406	1,376
11	Ministerio de Desarrollo Agropecuario	2,598	2,002	1,298	19	37	514	2,617	2,039	1,283
12	Ministerio de Salud	24,819	14,926	1,663	19	37	514	26,578	16,508	1,610
13	Ministerio de Trabajo y Desarrollo Laboral	802	866	926	341	326	1,143	1,143	1,192	959
14	Ministerio de Vivienda y Ordenamiento Territorial	745	908	820	745	1,028	1,115	3,967	3,165	820
15	Ministerio de Economía y Finanzas	2,821	2,137	1,320	1,146	1,028	1,115	3,967	3,165	820
16	Ministerio de Desarrollo Social	1,130	1,544	732	92	111	1,122	1,222	1,655	1,253
17	Órgano Judicial	1,662	1,488	1,117	67	83	807	1,729	1,571	1,101
18	Procuraduría General de la Nación	6,373	4,836	1,318	32	29	1,103	6,405	4,865	1,301
19	Tribunal Electoral y Administración	5,304	4,440	1,195	935	357	2,619	6,239	4,797	1,301
20	Fiscalía General	2,382	2,382	1,000	69	91	1,000	2,451	2,379	1,000
21	Fiscalía General Electoral	1,144	1,144	1,160	1	1	1,160	1,160	1,144	1,160
22	Tribunal de Cuentas	148	98	1,510	1	2	500	149	100	1,490
23	Fiscalía General de Cuentas	134	94	1,426	1	2	500	134	94	1,426
24	Defensoría del Pueblo	174	173	1,006	1	1	1,006	174	173	1,006
25	Tribunal Administrativo Tributario	109	72	1,514	2	2	1,000	111	74	1,500
	Representantes de Corregimientos	981	654	1,500	74	46	1,609	1,055	700	1,507
	Sector Descentralizado	97,134	66,990	1,408	10,204	12,149	840	107,338	81,139	1,323
	Instituciones Descentralizadas	76,436	49,317	1,550	9,078	10,653	852	85,514	59,970	1,426
1	Autoridad del Tránsito y Transporte Terrestre	599	794	764	262	407	644	861	1,191	723
2	Autoridad de los Servicios Públicos	465	465	1,426	1	1	1,426	465	1	1,426
3	Caja de Seguro Social	47,828	27,185	1,752	1,497	1,329	1,126	49,125	28,514	1,723
4	Autoridad de Protección al Consumidor y Defensa de la Competencia	417	463	901	3	3	833	420	466	900
5	Sistema de Ahorro y Capitalización	38	23	1,652	7	7	1,000	45	30	1,500
6	Instituto para la Formación y Aprovechamiento de los Recursos Humanos	408	500	816	197	285	691	605	785	771
7	Instituto de Investigación Agropecuaria de Panamá	295	517	571	13	21	619	308	538	572
8	Instituto Nacional de Cultura	969	1,034	937	2	2	1,000	971	1,036	937
9	Instituto Panameño de Deportes	286	405	706	250	346	723	536	714	771
10	Instituto Nacional de Formación Profesional y Capacitación para el Desarrollo Humano	384	498	771	112	145	772	496	643	771
11	Instituto Panameño de Rehabilitación Especial	2,330	1,929	1,208	152	140	1,086	2,482	2,069	1,200
12	Autoridad Nacional para la Innovación Gubernamental	320	317	950	6	6	1,000	320	317	950
13	Autoridad de Turismo de Panamá	275	381	1,384	127	59	1,270	252	149	1,384
14	Autoridad de Turismo de Panamá	275	258	1,066	127	117	1,085	402	375	1,072
15	Instituto Comemorativo Gorgas de Estudios de la Salud	375	254	1,476	32	47	681	407	301	1,352
16	Registro Público de Panamá	627	704	891	18	9	2,000	645	713	905
17	Universidad Autónoma de Chiriquí	2,878	1,702	1,691	520	477	1,090	3,398	2,179	1,559
18	Universidad de Panamá	8,326	4,514	1,844	3,667	4,440	826	11,993	8,954	1,339
19	Universidad Especializada de Las Américas	574	464	1,237	718	1,279	561	1,292	1,743	741
20	Universidad Tecnológica de Panamá	4,338	2,696	1,609	986	1,049	940	5,324	3,745	1,422
21	Universidad Marítima Internacional de Panamá	262	175	1,497	44	42	1,048	306	217	1,048
22	Sistema Estatal de Radio y Televisión	348	1,024	1,497	19	13	1,462	367	353	1,040
23	Autoridad Panameña de Seguridad de Alimentos	356	304	1,161	1	1	1,161	356	304	1,161
24	Autoridad Nacional de Regulación de Medios de Comunicación	265	136	1,949	0	6	1,667	265	136	1,949
25	Autoridad Nacional de Regulación de Tecnología e Innovación	374	351	1,066	24	28	857	398	379	1,050
26	Autoridad de los Recursos Acuáticos	50	33	1,515	50	33	857	50	33	1,515
27	Tribunal Administrativo de Contrataciones Públicas	116	82	1,415	137	124	1,105	253	206	1,228
28	Autoridad de la Micro, Pequeña y Mediana Empresa	11	14	786	11	11	786	11	11	786
29	Zona Franca del Barú	231	217	1,065	178	140	1,250	231	217	1,065
30	Secretaría Nacional de Discapacidad	1,020	747	1,365	12	17	706	1,198	1,613	743
31	Autoridad Nacional de Aduanas	128	135	883	5	5	883	128	135	883
32	Instituto Nacional de la Mujer	181	834	785	1	1	785	181	834	785
33	Secretaría Nacional de Niñez, Adolescencia y Familia	785	834	785	1	1	785	785	834	785
34	Autoridad Nacional de Administración de Tierras	105	106	1,000	3	5	600	105	106	1,000
35	Autoridad de Pasaportes de Panamá	82	35	1,491	1	1	1,491	82	35	1,491
36	Autoridad Nacional de Transparencia y Acceso a la Información	82	35	1,491	1	1	1,491	82	35	1,491

Cuadro No.7 SUELDO BRUTO MENSUAL Y NÚMERO DE FUNCIONARIOS, PERMANENTES Y EVENTUALES, EN EL SECTOR PÚBLICO: NOVIEMBRE DE 2016 (Conclusión)

No.	ENTIDAD	PERMANENTES			EVENTUALES 2/			TOTALES		
		SUELDO BRUTO 1/ (en miles de B./) (1)	FUNCIONARIOS (2)	SUELDO PROMEDIO (en Balboas) (3)=(1)/(2)*1000	SUELDO BRUTO (en miles de B./) (4)	FUNCIONARIOS (5)	SUELDO PROMEDIO (en Balboas) (6)=(4)/(5)*1000	SUELDO BRUTO (en miles de B./) (7)=(1+4)	FUNCIONARIOS (8)=(2+5)	SUELDO PROMEDIO (en Balboas) (9)=(7)/(8)*1000
	Empresas Públicas	12,551	12,999	966	865	1,165	742	13,416	14,164	947
37	Autoridad Marítima de Panamá	1,720	1,624	1,059	41	19	2,158	1,761	1,643	1,072
38	Bingos Nacionales	29	44	659	-	-	-	29	44	659
39	Autoridad Aeronáutica Civil	1,035	787	1,315	30	17	1,765	1,065	804	1,325
40	Aeropuerto Internacional de Tocumen, S.A. 4/	1,422	1,420	1,001	-	-	-	1,422	1,420	1,001
41	Instituto de Acueductos y Alcantarillados Nacionales	2,608	2,695	968	289	377	767	2,897	3,072	943
42	Instituto de Mercado Agropecuario	229	254	902	304	501	607	533	755	706
43	Empresa de Transmisión Eléctrica, S.A.	907	491	1,847	-	-	-	907	491	1,847
44	Lotería Nacional de Beneficencia	1,432	1,966	728	8	9	889	1,440	1,975	729
45	Zona Libre de Colón	540	688	785	78	63	1,238	618	751	823
46	Empresa de Generación Eléctrica, S. A.	43	21	2,048	-	-	-	43	21	2,048
47	Agencia del Área Económica Especial Panamá Pacífico	161	108	1,491	-	-	-	161	108	1,491
48	Autoridad de Aseo Urbano y Domiciliario	1,817	2,534	717	115	179	642	1,932	2,713	712
49	Empresa Nacional de Autopistas, S.A.	46	17	2,706	-	-	-	46	17	2,706
50	Empresa Metro de Panamá, S.A.	562	350	1,606	-	-	-	562	350	1,606
	Intermediarios Financieros	8,147	6,674	1,221	261	331	789	8,408	7,005	1,200
51	Superintendencia de Bancos	715	430	219	15	13	1,154	730	443	1648
52	Banco de Desarrollo Agropecuario	727	682	1,066	50	53	943	777	735	1,057
53	Banco Hipotecario Nacional	114	286	399	10	16	625	124	302	411
54	Banco Nacional de Panamá	4,021	3,131	1,284	60	66	909	4,081	3,197	1,277
55	Caja de Ahorros	2,092	1,795	1,165	75	101	743	2,167	1,896	1,143
56	Superintendencia del Mercado de Valores	238	116	2,052	-	-	-	238	116	2,052
57	Instituto de Seguro Agropecuario	146	171	854	51	82	622	197	253	779
58	Superintendencia de Seguros y Reaseguros	94	63	1,492	-	-	-	94	63	1,492
	Total del Sector Público	252,823	200,272	1,262	23,724	26,205	905	276,547	226,477	1,221

1/ No se incluye pago correspondiente a vigencias expiradas.

2/ Incluye empleados transitorios y contingentes.

3/ Creado mediante Ley 8 de 25 de marzo de 2015; reemplaza a la Autoridad Nacional del Ambiente.

4/ La Sociedad Anónima Aeropuerto Internacional de Tocumen es responsable de la administración de cinco aeropuertos internacionales: Enrique Jimenez (Colón), Enrique Malek (Chiriquí), Scarlett Martínez (Coclé), Panamá Pacífico (Panamá Oeste) y Tocumen (Panamá).

a/ Incluye pago por B/2,663 a 128 observadores meteorológicos.

(-) Cantidad nula o cero.

(-) Dato no aplicable

Cuadro No.8 DIFERENCIAS EN EL SUELDO BRUTO MENSUAL Y NÚMERO DE FUNCIONARIOS, PERMANENTES Y EVENTUALES, EN EL SECTOR PÚBLICO: NOVIEMBRE 2016 - OCTUBRE 2016

No	ENTIDAD	TOTALES NOVIEMBRE 2016		TOTALES OCTUBRE 2016		DIFERENCIAS TOTALES		DIFERENCIAS EVENTUALES 1/		DIFERENCIAS PERMANENTES	
		SUELDO BRUTO (en miles de B.)	FUNCIONARIOS	SUELDO BRUTO (en miles de B.)	FUNCIONARIOS	SUELDO BRUTO (en miles de B.)	FUNCIONARIOS	SUELDO BRUTO (en miles de B.)	FUNCIONARIOS	SUELDO BRUTO (en miles de B.)	FUNCIONARIOS
	Gobierno Central	169,209	145,338	168,499	144,262	710	1,076	979	715	-269	361
1	Asamblea Nacional	2,514	2,110	2,437	2,066	77	44	78	38	-1	6
2	Contraloría General de la República	4,857	3,593	4,829	3,624	-28	-31	-32	-44	60	-13
3	Ministerio de la Presidencia	1,378	1,258	1,378	1,258	0	0	0	0	0	0
4	Servicio Administrativo Institucional (SPI)	1,378	1,258	1,378	1,258	0	0	0	0	0	0
5	Ministerio de Gobierno	3,042	3,727	3,113	3,676	-71	51	-5	22	-66	29
6	Ministerio de Seguridad Pública	29,860	28,639	29,963	28,646	-103	-7	5	9	-108	-16
7	Ministerio de Relaciones Exteriores	820	636	847	641	-27	-5	-5	1	-22	-6
8	Ministerio de Educación	65,965	58,311	66,175	57,754	-210	557	297	550	-507	7
9	Ministerio de Comercio e Industrias	1,038	995	1,038	995	0	0	0	0	0	0
10	Ministerio de Obras Públicas	2,172	2,406	2,387	2,583	-15	19	-6	-4	59	5
11	Ministerio de Salud	26,578	16,508	26,578	16,508	0	0	0	0	0	0
12	Ministerio de Trabajo y Desarrollo Laboral	1,143	1,192	1,173	1,173	-49	186	292	39	-205	147
13	Ministerio de Trabajo y Desarrollo Laboral	745	731	745	731	0	0	0	0	0	0
14	Ministerio de Vivienda y Ordenamiento Territorial	3,967	3,165	3,947	3,162	20	3	0	-2	19	6
15	Ministerio de Economía y Finanzas	1,222	1,655	1,181	1,647	41	8	-1	-1	72	9
16	Ministerio de Medio Ambiente	6,465	4,795	6,448	4,795	17	0	-60	-47	11	58
17	Comisión de Ambiente 2/	6,239	4,797	5,817	4,706	422	91	409	116	-45	13
18	Procuraduría General de la Nación	2,421	2,595	2,415	2,575	6	20	-2	11	8	9
19	Tribunal Electoral	202	179	196	177	6	0	0	0	6	2
20	Procuraduría de la Administración	167	144	167	147	0	-3	0	0	0	-3
21	Fiscalía General Electoral	144	167	144	167	0	0	0	0	0	0
22	Fiscalía General de Cuentas	134	194	134	194	0	-2	0	-2	0	0
23	Fiscalía General del Pueblo	174	173	174	171	2	2	0	0	-6	2
24	Defensoría del Pueblo	74	74	74	74	0	0	0	0	0	0
25	Tribunal Administrativo Tributario	111	111	103	103	8	2	0	0	8	2
26	Asambleas de Representantes	1,055	700	1,052	700	3	0	5	1	-2	-1
	Sector Descentralizado	107,338	81,139	102,676	79,268	4,662	1,871	650	1,383	4,012	488
	Instituciones Descentralizadas	85,514	59,970	80,913	57,848	4,601	2,122	597	1,324	4,004	798
1	Autoridad del Tránsito y Transportes Terrestre	861	1,191	853	1,176	8	15	11	16	-3	3
2	Autoridad Nacional de los Servicios Públicos	664	451	668	450	0	1	0	0	-4	1
3	Caja de Seguro Social	49,125	28,514	45,217	27,797	3,908	717	28	-6	3,880	723
4	Autoridad de Protección al Consumidor y Defensa de la Competencia	420	466	424	469	-5	-3	-1	-3	-4	-3
5	Sistema de Ahorro y Capitalización	45	30	45	30	0	0	0	0	0	0
6	Instituto para la Formación y Capacitación	605	785	588	781	17	4	0	3	17	1
7	Instituto para la Formación y Aprovechamiento de los Recursos	308	538	307	538	1	0	0	0	1	0
8	Instituto Nacional de Cultura	971	1,036	939	1,018	32	18	2	2	30	16
9	Instituto Panameño de Deportes	536	751	532	753	4	-2	-1	-1	5	-1
10	Instituto Panameño de Formación Profesional y Capacitación para el Desarrollo Humano	496	643	505	644	-9	-1	3	2	-12	-3
11	Instituto Panameño de Rehabilitación Especial	2,482	2,069	2,484	2,064	-2	5	-28	-34	12	39
12	Autoridad Nacional para la Innovación Gubernamental	228	121	234	123	-6	-2	0	-2	-6	3
13	Instituto Panameño Autónomo Cooperativo	437	439	437	438	0	1	-3	-2	0	3
14	Autoridad de Turismo de Panamá	402	375	381	364	21	11	19	12	2	-1
15	Instituto Comemorativo Gorgas de Estudios de la Salud	407	301	387	295	20	6	2	1	18	5
16	Registro Público de Panamá	645	713	652	719	-7	-6	0	-	-7	-6
17	Universidad Autónoma de Chiriquí	3,398	2,179	3,250	2,052	148	127	157	111	-9	16
18	Universidad de Panamá	11,993	8,954	11,963	8,970	30	-16	374	854	27	-3
19	Universidad Especializada de Las Américas	1,292	1,743	1,404	1,865	388	858	15	366	-21	6
20	Universidad Tecnológica de Panamá	5,324	3,745	5,330	3,373	-6	-2	0	0	0	0
21	Universidad Tecnológica de Panamá	367	367	368	355	-1	-2	0	0	-1	-2
22	Sistema Estatal de Radio y Televisión	356	304	328	301	28	3	0	0	28	3
23	Autoridad Panameña de Seguridad de Alimentos	139	93	138	84	1	-1	-1	-	2	-1
24	Dirección General de Contrataciones Públicas	398	376	374	364	14	0	0	0	0	0
25	Secretaría Nacional de Ciencia, Tecnología e Innovación	300	333	300	333	0	-3	0	0	-3	0
26	Tribunal Administrativo de Contrataciones Públicas	50	50	50	50	0	0	0	0	0	0
27	Autoridad de la Micro, Pequeña y Mediana Empresa	253	206	236	201	17	5	9	6	0	0
28	Zona Franca del Barú	11	11	11	11	0	0	0	0	0	0
29	Comisión de Asesoría y Capacitación	211	211	211	211	0	0	0	0	0	0
30	Autoridad Nacional de la Mujer	1,198	1,613	1,214	1,613	-415	0	-4	-2	-12	2
31	Instituto Nacional de la Mujer	186	209	187	209	-23	-1	0	0	16	11
32	Autoridad Nacional de la Mujer	785	834	781	837	4	-3	0	0	4	-3
33	Secretaría Nacional de Niñez, Adolescencia y Familia	181	181	181	181	0	0	0	0	0	0
34	Autoridad Nacional de Administración de Tierras	182	182	181	181	1	1	0	0	1	0
35	Autoridad Nacional de Transparencia y Acceso a la Información	182	182	181	181	1	1	0	0	1	0

Cuadro No.8 DIFERENCIAS EN EL SUELDO BRUTO MENSUAL Y NÚMERO DE FUNCIONARIOS, PERMANENTES Y EVENTUALES, EN EL SECTOR PÚBLICO: NOVIEMBRE 2016 - OCTUBRE 2016 (Conclusión)

No	ENTIDAD	TOTALES NOVIEMBRE 2016			TOTALES OCTUBRE 2016			DIFERENCIAS TOTALES			DIFERENCIAS EVENTUALES ^{1/}			DIFERENCIAS PERMANENTES		
		SUELDO BRUTO (en miles de B.)	FUNCIONARIOS	SUELDO BRUTO (en miles de B.)	FUNCIONARIOS	SUELDO BRUTO (en miles de B.)	FUNCIONARIOS	SUELDO BRUTO (en miles de B.)	FUNCIONARIOS	SUELDO BRUTO (en miles de B.)	FUNCIONARIOS	SUELDO BRUTO (en miles de B.)	FUNCIONARIOS	SUELDO BRUTO (en miles de B.)	FUNCIONARIOS	
Empresas Públicas		13,416	14,164	13,356	14,430	60	-266	45	35	15	-301					
37	Autoridad Marítima de Panamá	1,761	1,643	1,756	1,643	5	0	-3	-	8	0					
38	Bingos Nacionales	29	44	28	44	1	0	0	-	1	0					
39	Autoridad Aeronáutica Civil	1,065	804	959	808	106	-4	0	-	106	-4					
40	Aeropuerto Internacional de Tocumen, S.A. ^{3/}	1,422	1,420	1,463	1,349	-41	71	0	-	-41	71					
41	Instituto de Acueductos y Alcantarillados Nacionales	2,897	3,072	2,981	3,466	-84	-394	-15	-18	-69	-376					
42	Instituto de Mercadeo Agropecuario	533	755	530	745	3	10	1	10	2	0					
43	Empresa de Transmisión Eléctrica, S.A.	907	491	914	484	-7	7	0	-	-7	7					
44	Lotería Nacional de Beneficencia	1,440	1,975	1,484	1,978	-44	-3	0	-	-44	-3					
45	Zona Libre de Colón	618	751	581	719	37	32	39	29	-2	3					
46	Empresa de Generación Eléctrica, S.A.	43	21	42	21	1	0	0	-	1	0					
47	Agencia del Área Económica Especial Panamá Pacífico	161	108	163	105	-2	3	0	-	-2	3					
48	Autoridad de Aseo Urbano y Domiciliario	1,932	2,713	1,909	2,704	23	9	23	14	-	-5					
49	Empresa Nacional de Autopistas, S.A.	46	17	46	17	0	0	0	-	-	0					
50	Empresa Metro de Panamá, S.A.	552	350	500	347	62	3	0	-	62	3					
Intermediarios Financieros		8,408	7,005	8,407	6,990	1	15	8	24	-7	-9					
51	Superintendencia de Bancos	730	443	732	446	-2	-3	0	-	-2	-3					
52	Banco de Desarrollo Agropecuario	777	735	769	735	8	0	-4	-6	12	6					
53	Banco Hipotecario Nacional	124	302	125	304	-1	-2	1	-	-2	-2					
54	Banco Nacional de Panamá	4081	3197	4,081	3,188	0	9	17	19	-17	-10					
55	Caja de Ahorros	2167	1896	2,161	1,891	6	5	5	4	1	1					
56	Superintendencia del Mercado de Valores	238	116	239	116	-1	-	0	-	-1	0					
57	Instituto de Seguro Agropecuario	197	253	202	246	-5	7	-11	7	6	0					
58	Superintendencia de Seguros y Reaseguros	94	63	98	64	-4	-1	0	-	-4	-1					
Total del Sector Público		276,547	226,477	271,175	223,530	5,372	2,947	1,629	2,098	3,743	849					

^{1/} Incluye funcionarios transitorios y contingentes.

^{2/} Creado mediante Ley 8 de 25 de marzo de 2015, reemplaza a la Autoridad Nacional del Ambiente.

^{3/} La Sociedad Anónima Aeropuerto Internacional de Tocumen es responsable de la administración de cinco aeropuertos internacionales: Enrique Jimenez (Colón), Enrique Malek (Chiriquí), Scarlett Martínez (Coclé), Panamá Pacífico (Panamá Oeste) y Tocumt

Cuadro No.9 DIFERENCIAS EN EL SUELDO BRUTO MENSUAL Y NÚMERO DE FUNCIONARIOS, PERMANENTES Y EVENTUALES, EN EL SECTOR PÚBLICO: NOVIEMBRE DE 2016 - NOVIEMBRE DE 2015

No	ENTIDAD	TOTALES NOVIEMBRE 2016			TOTALES NOVIEMBRE 2015			DIFERENCIAS EVENTUALES I/			PERMANENTES		
		SUELDO BRUTO (en miles de B./.)	FUNCIO-NARIOS	SUELDO BRUTO (en miles de B./.)	FUNCIO-NARIOS	SUELDO BRUTO (en miles de B./.)	FUNCIO-NARIOS	SUELDO BRUTO (en miles de B./.)	FUNCIO-NARIOS	SUELDO BRUTO (en miles de B./.)	FUNCIO-NARIOS		
	Gobierno Central	169,209	145,338	150,111	137,663	19,098	7,675	4,737	2,792	14,361	4,883		
1	Asamblea Nacional	2,514	2,110	2,305	2,088	209	22	61	-26	148	48		
2	Contraloría General de la República	4,857	3,593	4,419	3,389	438	204	369	-363	807	587		
3	Ministerio de la Presidencia	2,379	2,238	2,032	1,127	337	111	10	0	337	103		
4	Servicio de Protección Institucional (SPI)	1,904	1,924	1,647	1,631	257	293	164	1	257	292		
5	Ministerio de Gobierno	3,042	2,737	2,737	2,667	121	520	153	153	537	367		
6	Ministerio de Relaciones Exteriores	29,820	28,636	27,920	26,820	2,111	1,677	5	-113	2,222	1,816		
7	Ministerio de Educación	65,965	58,311	62,369	55,913	3,596	2,398	5	11	975	553		
8	Ministerio de Comercio e Industrias	1,038	995	945	990	93	5	42	45	51	-40		
9	Ministerio de Obras Públicas	1,772	2,406	1,705	2,617	8	-211	8	2	150	-213		
10	Ministerio de Desarrollo Agropecuario	2,617	2,039	2,466	2,114	151	-75	1	-4	150	-71		
11	Ministerio de Salud	26,578	16,508	19,770	15,726	6,808	782	1,149	696	5,659	86		
12	Ministerio de Trabajo y Desarrollo Laboral	1,143	1,192	981	1,136	162	56	28	31	134	25		
13	Ministerio de Vivienda y Ordenamiento Territorial	908	908	975	975	-22	-87	0	0	-22	-67		
14	Ministerio de Economía y Finanzas	3,745	3,745	3,745	3,745	0	0	0	0	0	0		
15	Ministerio de Medio Ambiente	1,222	1,655	1,418	1,418	234	-236	74	54	222	183		
16	Ministerio de Ambiente	1,729	1,571	1,483	1,464	246	107	69	27	227	80		
17	Órgano Judicial	6,405	4,865	4,781	4,024	1,624	841	-121	191	1,745	904		
18	Procuraduría General de la Nación	6,239	4,797	5,196	4,084	1,043	713	927	348	1,116	904		
19	Tribunal Electoral	2,421	2,595	1,731	2,245	690	350	69	91	621	259		
20	Procuraduría de la Administración	202	179	184	171	18	8	5	2	13	6		
21	Fiscalía General Electoral	167	144	166	148	1	-4	0	0	1	1		
22	Tribunal de Cuentas	149	100	147	99	2	1	1	2	1	-1		
23	Fiscalía General de Cuentas	134	94	139	100	-5	-6	0	0	-5	-6		
24	Comisión de Ingresos	111	102	102	102	0	-15	0	0	-15	-3		
25	Tribunal de lo Contencioso, Tributario y Asambleas de Representantes	1,055	700	888	679	167	21	35	20	132	1		
	Sector Descentralizado	107,338	81,139	94,497	78,623	12,841	2,516	223	1,577	12,618	939		
	Instituciones Descentralizadas	85,514	59,970	74,308	58,165	11,206	1,805	111	1,424	11,095	381		
1	Autoridad del Tránsito y Transporte Terrestre	861	1,191	814	1,169	47	22	57	92	-10	-70		
2	Autoridad Nacional de los Servicios Públicos	664	628	628	628	36	0	0	0	36	22		
3	Caja de Seguro Social	49,125	28,514	41,548	28,950	7,577	-436	-1,104	-28	8,681	-408		
4	Autoridad de Protección al Consumidor y Defensa de la Competencia	420	466	421	420	-2	7	-4	-2	40	27		
5	Servicio de Protección al Consumidor y Defensa de la Competencia	420	466	421	420	-2	7	-4	-2	40	27		
6	Instituto para la Formación y Aprovechamiento de los Recursos Humanos	605	785	580	779	25	6	34	34	-5	-28		
7	Instituto de Investigación Agropecuaria de Panamá	308	538	299	531	9	7	8	7	1	0		
8	Instituto Nacional de Cultura	971	1,036	784	939	187	97	0	0	187	97		
9	Instituto Panameño de Deportes	536	751	513	826	23	-75	3	-38	20	-37		
10	Instituto Nacional de Formación Profesional y Capacitación para el Desarrollo Humano	496	643	415	519	81	124	37	30	44	94		
11	Instituto Panameño de Habilitación Especial	2,482	2,069	2,328	2,000	154	69	-66	-63	220	132		
12	Autoridad Nacional para la Innovación Gubernamental	121	233	121	233	0	112	4	2	86	-3		
13	Instituto de Turismo de Panamá	402	375	357	375	12	16	57	11	56	43		
14	Autoridad de Turismo de Panamá	402	375	357	375	12	16	57	11	56	43		
15	Instituto Comemorativo Gorgas de Estudios de la Salud	407	301	365	297	42	4	-19	23	22	-12		
16	Registro Público de Panamá	645	713	626	716	19	-3	5	-25	61	29		
17	Universidad Autónoma de Chiriquí	3,398	2,179	3,014	2,083	384	96	-70	-200	454	-5		
18	Universidad de Panamá	11,993	8,954	11,272	8,773	721	181	432	239	289	296		
19	Universidad Especializada de Las Américas	1,292	1,743	1,272	1,743	735	1,172	432	239	289	-58		
20	Universidad Marítima Internacional de Panamá	5,324	3,745	4,588	3,400	736	345	192	290	544	72		
21	Universidad Tecnológica de Panamá	305	375	357	375	12	16	57	11	56	43		
22	Autoridad Panameña de Seguridad de Alimentos	356	304	328	301	26	3	-7	-15	35	6		
23	Autoridad Panameña de Seguridad de Alimentos	356	304	328	301	26	3	-7	-15	35	6		
24	Dirección General de Contrataciones Públicas e Innovación	139	136	117	80	22	13	10	6	12	7		
25	Secretaría Nacional de Ciencia, Tecnología e Innovación	265	171	171	94	94	-4	-4	-2	98	44		
26	Autoridad de los Recursos Acuáticos	398	379	379	358	1	15	15	13	13	8		
27	Tribunal Administrativo de Contrataciones Públicas	50	33	62	42	0	-9	0	0	-12	-9		
28	Autoridad de la Micro, Pequeña y Mediana Empresa	253	206	284	219	-31	-3	-6	0	-1	-4		
29	Autoridad de la Micro, Pequeña y Mediana Empresa	253	206	284	219	-31	-3	-6	0	-1	-4		
30	Secretaría Nacional de Discapacidad	231	217	202	198	29	19	-6	-11	35	30		
31	Autoridad Nacional de Aduanas	1,198	1,613	1,169	1,626	29	-13	-5	-7	34	-6		
32	Instituto Nacional de la Mujer	140	152	87	93	53	59	5	9	48	50		
33	Secretaría Nacional de Niñez, Adolescencia y Familia	186	209	176	201	10	8	2	1	8	7		
34	Autoridad Nacional de Administración de Tierras	785	808	808	869	-23	-35	0	0	-23	-35		
35	Autoridad de Pasaportes de Panamá	108	111	100	103	8	8	3	5	5	3		
36	Autoridad Nacional de Transparencia y Acceso a la Información	82	55	70	47	12	8	0	0	12	8		

Cuadro No.9 DIFERENCIAS EN EL SUELDO BRUTO MENSUAL Y NÚMERO DE FUNCIONARIOS, PERMANENTES Y EVENTUALES, EN EL SECTOR PÚBLICO:
NOVIEMBRE DE 2016 - NOVIEMBRE DE 2015 (Conclusión)

No.	ENTIDAD	TOTALES NOVIEMBRE 2016			TOTALES NOVIEMBRE 2015			DIFERENCIAS TOTALES			DIFERENCIAS EVENTUALES ^{1/}			DIFERENCIAS PERMANENTES		
		SUELDO BRUTO (en miles de B/.)	FUNCIONARIOS	SUELDO BRUTO (en miles de B/.)	FUNCIONARIOS	SUELDO BRUTO (en miles de B/.)	FUNCIONARIOS	SUELDO BRUTO (en miles de B/.)	FUNCIONARIOS	SUELDO BRUTO (en miles de B/.)	FUNCIONARIOS	SUELDO BRUTO (en miles de B/.)	FUNCIONARIOS	SUELDO BRUTO (en miles de B/.)	FUNCIONARIOS	
	Empresas Públicas	13,416	14,164	11,838	13,646	1,578	518	186	199	1,392	319					
37	Autoridad Marítima de Panamá	1,761	1,643	1,626	1,575	135	68	36	13	99	55					
38	Bingos Nacionales	29	44	21	36	8	8	0	0	8	8					
39	Autoridad Aeronáutica Civil	1,065	804	901	817	164	-13	-3	-2	167	-11					
40	Aeropuerto Internacional de Tocumen, S.A. ^{3/}	1,422	1,420	1,299	1,299	161	121	0	0	161	121					
41	Instituto de Acueductos y Alcantarillados Nacionales	2,897	3,072	2,394	3,011	503	61	35	85	468	-24					
42	Instituto de Mercadeo Agropecuario	533	755	494	735	39	20	35	32	4	-12					
43	Empresa de Transmisión Eléctrica, S.A.	907	491	778	445	129	46	0	0	129	46					
44	Lotería Nacional de Beneficencia	1,440	1,975	1,329	1,972	111	3	-11	-8	122	11					
45	Zona Libre de Colón	618	751	579	715	39	36	59	41	-20	-5					
46	Empresa de Generación Eléctrica, S. A.	43	21	41	26	2	-5	-4	-4	6	-1					
47	Agencia del Área Económica Especial Panamá Pacífico	161	108	162	112	-1	-4	0	0	-1	-4					
48	Autoridad de Aseo Urbano y Domiciliario	1,932	2,713	1,756	2,585	176	128	39	42	137	86					
49	Empresa Nacional de Autopistas, S.A.	46	17	32	12	14	5	0	0	14	5					
50	Empresa Metro de Panamá, S.A.	562	350	464	306	98	44	0	0	98	44					
	Intermediarios Financieros	8,408	7,005	8,351	6,812	57	193	-74	-46	131	239					
51	Superintendencia de Bancos	730	443	713	430	17	13	-1	0	18	13					
52	Banco de Desarrollo Agropecuario	777	735	680	712	97	23	-23	-12	120	35					
53	Banco Hipotecario Nacional	124	302	125	327	-1	-25	-2	-7	1	-18					
54	Banco Nacional de Panamá	4,081	3,197	4,074	3,235	7	-38	-70	-86	77	48					
55	Caja de Ahorros	2,167	1,896	2,254	1,756	-87	140	24	31	-111	109					
56	Superintendencia del Mercado de Valores	238	116	226	110	12	6	0	0	12	6					
57	Instituto de Seguro Agropecuario	197	253	187	180	10	73	-2	28	12	45					
58	Superintendencia de Seguros y Reaseguros	94	63	92	62	2	1	0	0	2	1					
	Total del Sector Público	276,547	226,477	244,608	216,286	31,939	10,191	4,960	4,369	26,979	5,822					

^{1/} Incluye funcionarios transitorios y contingentes.

^{2/} Creado mediante Ley 8 de 25 de marzo de 2015; reemplaza a la Autoridad Nacional del Ambiente.

^{3/} La Sociedad Anónima Aeropuerto Internacional de Tocumen es responsable de la administración de cinco aeropuertos internacionales: Enrique Jiménez (Colón), Enrique Malek (Chiriquí), Scarlett Martínez (Coclé), Panamá Pacífico (Panamá Oeste) y Tocumen (Panamá).

(-) Cantidad nula o cero.

Nota: La sumatoria manual de algunos totales no son exactos por efecto del redondeo de décimas y centésimas no visibles.

Cuadro No.10 SUELDO BRUTO MENSUAL Y NÚMERO DE FUNCIONARIOS, PERMANENTES Y EVENTUALES, EN EL SECTOR PÚBLICO: NOVIEMBRE DE 2015

No.	ENTIDAD	PERMANENTES			EVENTUALES 2/			TOTALES		
		SUELDO BRUTO 1/ (en miles de B.) (1)	FUNCIONARIOS (2)	SUELDO PROMEDIO (en Balboas) (3)=(1)/(2)*1000	SUELDO BRUTO (en miles de B.) (4)	FUNCIONARIOS (5)	SUELDO PROMEDIO (en Balboas) (6)=(4)/(5)*1000	SUELDO BRUTO (en miles de B.) (7)=(1+4)	FUNCIONARIOS (8)=(2+5)	SUELDO PROMEDIO (en Balboas) (9)=(7)/(9)*1000
	Gobierno Central	141,328	126,399	1,118	8,783	11,264	780	150,111	137,663	1,090
1	Asamblea Nacional	1,873	1,622	1,155	432	466	927	2,305	2,088	1,104
2	Contraloría General de la República	3,789	2,734	1,386	630	655	962	4,419	3,369	1,304
3	Ministerio de la Presidencia	1,932	2,025	964	100	102	960	2,032	1,127	955
4	Servicio de Protección Institucional (SPI)	1,643	1,626	1,010	4	18	800	1,647	1,631	1,010
5	Ministerio de Gobierno	2,051	3,239	1,582	16	15	965	2,067	1,026	1,024
6	Ministerio de Seguridad Pública	27,084	26,086	1,023	578	606	965	27,663	26,688	1,259
7	Ministerio de Relaciones Exteriores	716	26,585	1,216	78	42	1,810	7,922	6,931	1,259
8	Ministerio de Educación	58,025	49,330	1,176	4,344	6,583	1,810	62,369	55,913	1,115
9	Ministerio de Comercio e Industrias	768	807	952	177	183	967	945	990	955
10	Ministerio de Obras Públicas	1,581	2,439	1,548	124	178	697	1,705	2,617	652
11	Ministerio de Desarrollo Agropecuario	2,448	2,073	1,181	18	41	2,911	2,466	2,114	1,257
12	Ministerio de Salud	19,160	14,840	1,291	610	886	688	19,770	15,726	1,167
13	Ministerio de Trabajo y Desarrollo Laboral	668	841	794	313	295	1,061	981	1,136	864
14	Ministerio de Vivienda y Ordenamiento Territorial	767	975	787	-	-	-	767	975	787
15	Ministerio de Economía y Finanzas	2,909	2,507	1,160	1,072	954	1,124	3,981	3,461	1,150
16	Ministerio de Desarrollo Social	908	1,361	667	33	57	579	941	1,418	664
17	Ministerio de Ambiente 3/	1,435	1,408	1,019	48	56	1,663	1,483	1,464	1,013
18	Órgano Judicial	4,628	3,932	1,177	153	92	1,663	4,781	4,024	1,188
19	Procuraduría General de la Nación	5,188	4,075	1,273	8	9	889	5,196	4,084	1,272
20	Tribunal Electoral	1,731	2,245	771	-	-	-	1,731	2,245	771
21	Procuraduría de la Administración	178	162	1,099	6	9	667	184	171	1,076
22	Fiscalía General Electoral	166	148	1,122	-	-	-	166	148	1,122
23	Tribunal de Cuentas	147	99	1,485	-	-	-	147	99	1,485
24	Fiscalía General de Cuentas	139	100	1,390	-	-	-	139	100	1,390
25	Defensoría del Pueblo	190	188	1,011	-	-	-	190	188	1,011
26	Tribunal Administrativo Tributario	101	69	1,464	1	1	1,000	102	70	1,457
27	Asamblea de Representantes	849	653	1,300	39	26	1,500	888	679	1,308
	Sector Descentralizado	84,516	68,051	1,242	9,981	10,572	944	94,497	78,623	1,202
	Instituciones Descentralizadas	65,341	46,536	1,355	6,967	9,229	972	74,306	56,165	1,276
1	Autoridad del Tránsito y Transporte Terrestre	609	854	713	205	315	651	814	1,169	696
2	Autoridad Nacional de los Servicios Públicos	628	429	1,464	-	-	-	628	429	1,464
3	Caja de Seguro Social	38,947	27,593	1,411	2,601	1,357	1,917	41,548	28,950	1,435
4	Autoridad de Protección al Consumidor y Defensa de la Competencia	377	436	865	44	37	1,189	421	473	890
5	Sistema de Ahorro y Capitalización	30	18	1,667	15	14	1,071	45	32	1,406
6	Instituto para la Formación y Aprovechamiento de los Recursos Humanos	413	528	782	167	251	665	580	779	745
7	Instituto de Investigación Agropecuaria de Panamá	294	517	569	5	14	357	299	531	563
8	Instituto Nacional de Cultura	782	937	835	2	2	1,000	784	939	835
9	Instituto Panameño de Deportes	266	442	602	247	384	643	513	826	621
10	Instituto Nal. de Formación Profesional y Capacitación para el Desarrollo Humano	340	404	842	75	115	652	415	519	800
11	Instituto Panameño de Rehabilitación Especial	2,110	1,797	1,174	218	203	2,328	2,328	2,000	1,164
12	Autoridad Nacional para la Innovación Gubernamental	229	120	1,908	4	2	2,000	233	122	1,910
13	Instituto Panameño Autónomo Cooperativo	277	334	829	38	59	644	315	393	802
14	Autoridad de Turismo de Panamá	253	270	937	104	106	981	357	376	949
15	Instituto Conmemorativo Gorgas de Estudios de la Salud	314	225	1,396	51	72	708	365	297	1,229
16	Registro Público de Panamá	613	709	865	13	7	1,857	626	716	874
17	Universidad Autónoma de Chiriquí	2,424	1,406	1,724	590	677	871	3,014	2,083	1,447
18	Universidad de Panamá	8,037	4,572	1,758	3,235	4,201	770	11,272	8,773	1,285
19	Universidad Especializada de Las Américas	437	392	1,115	120	179	670	557	571	975
20	Universidad Tecnológica de Panamá	3,794	2,641	1,437	794	759	1,046	4,588	3,400	1,349
21	Universidad Marítima Internacional de Panamá	255	169	1,509	30	29	1,034	285	198	1,439
22	Sistema Estatal de Radio y Televisión	322	340	947	18	14	1,286	340	301	960
23	Autoridad Panameña de Seguridad de Alimentos	321	286	1,122	7	15	467	328	301	1,090
24	Dirección General de Contrataciones Públicas	117	80	1,463	-	-	-	117	80	1,463
25	Secretaría Nacional de Ciencia, Tecnología e Innovación	167	92	1,815	4	2	2,000	171	94	1,819
26	Autoridad de los Recursos Acuáticos	388	343	1,131	9	15	600	397	358	1,109
27	Tribunal Administrativo de Contrataciones Públicas	62	42	1,476	-	-	-	62	42	1,476
28	Autoridad de la Micro, Pequeña y Mediana Empresa	112	86	1,302	172	123	1,398	284	209	1,359
29	Zona Franca del Barú	106	14	714	-	-	-	106	14	714
30	Secretaría Nacional de Discapacidad	196	187	1,048	6	11	545	202	198	1,020
31	Autoridad Nacional de Aduanas	986	1,371	719	183	255	718	1,169	1,626	719
32	Instituto Nacional de la Mujer	80	85	941	7	8	875	87	93	935
33	Secretaría Nacional de Niñez, Adolescencia y Familia	173	198	874	3	3	1,000	176	201	876
34	Autoridad Nacional de Administración de Tierras	808	869	930	-	-	-	808	869	930
35	Autoridad de Pasaportes de Panamá	100	103	971	-	-	-	100	103	971
36	Autoridad Nacional de Transparencia y Acceso a la Información	70	47	1,489	-	-	-	70	47	1,489

Cuadro No.10 SUELDO BRUTO MENSUAL Y NÚMERO DE FUNCIONARIOS, PERMANENTES Y EVENTUALES, EN EL SECTOR PÚBLICO:
NOVIEMBRE DE 2015 (Conclusión)

No.	ENTIDAD	PERMANENTES		EVENTUALES 2/		SUELDOS PROMEDIOS		SUELDOS PROMEDIOS		SUELDOS PROMEDIOS		SUELDOS PROMEDIOS		SUELDOS PROMEDIOS (en Balboas) (9)=(7)/(6)-1000
		SUELDO BRUTO 1/ (en miles de B.) (1)	FUNCIONARIOS (2)	SUELDO BRUTO (en miles de B.) (4)	FUNCIONARIOS (5)	SUELDO PROMEDIO (en Balboas) (3)=(1)/(2)-1000	SUELDO PROMEDIO (en Balboas) (6)=(4)/(5)-1000	SUELDO BRUTO (en miles de B.) (7)=(1+4)	FUNCIONARIOS (8)=(2+5)	SUELDO PROMEDIO (en Balboas) (9)=(7)/(8)-1000	SUELDO BRUTO (en miles de B.) (7)=(1+4)	FUNCIONARIOS (8)=(2+5)	SUELDO PROMEDIO (en Balboas) (9)=(7)/(8)-1000	
	Empresas Públicas	11,159	12,680	880	966	703	11,838	13,646	868					
37	Autoridad Marítima de Panamá	1,621	1,569	1,033	6	833	1,626	1,575	1,032					
38	Bingos Nacionales	21	36	583	-	..	21	36	583					
39	Autoridad Aeronáutica Civil	868	798	1,088	19	1,737	901	817	1,103					
40	Aeropuerto Internacional de Tocumen	1,261	1,299	971	-	..	1,261	1,299	971					
41	Instituto de Acueductos y Alcantarillados Nacionales	2,140	2,719	787	292	870	2,394	3,011	795					
42	Instituto de Mercadeo Agropecuario	225	266	846	469	574	494	735	672					
43	Empresa de Transmisión Eléctrica, S.A.	778	445	1,748	-	..	778	445	1,748					
44	Lotería Nacional de Beneficencia	1,310	1,955	670	17	1,118	1,329	1,972	674					
45	Zona Libre de Colón	560	693	808	22	864	579	715	810					
46	Empresa de Generación Eléctrica, S. A.	37	22	1,682	4	1,000	41	26	1,577					
47	Agencia del Área Económica Especial Panamá Pacífico	162	112	1,446	-	..	162	112	1,446					
48	Autoridad de Aseo Urbano y Domiciliario	1,680	2,448	686	137	555	1,756	2,585	679					
49	Empresa Nacional de Autopistas, S.A.	32	12	2,667	-	..	32	12	2,667					
50	Empresa Metro de Panamá, S.A.	464	306	1,516	-	..	464	306	1,516					
	Intermediarios Financieros	8,016	6,435	1,246	377	889	8,351	6,812	1,226					
51	Superintendencia de Bancos	697	417	221	16	1,231	713	430	1,658					
52	Banco de Desarrollo Agropecuario	607	647	938	73	522	680	712	955					
53	Banco Hipotecario Nacional	113	304	372	23	522	125	327	382					
54	Banco Nacional de Panamá	3,944	3,083	1,279	152	855	4,074	3,235	1,259					
55	Caja de Ahorros	2,203	1,686	1,307	70	729	2,254	1,756	1,284					
56	Superintendencia del Mercado de Valores	226	110	2,055	-	..	226	110	2,055					
57	Instituto de Seguro Agropecuario	134	126	1,063	54	981	187	180	1,039					
58	Superintendencia de Seguros	92	62	1,484	-	..	92	62	1,484					
	Total del Sector Público	225,844	194,450	1,161	21,836	859	244,608	216,286	1,131					

1/ No se incluye pago correspondiente a vigencias expiradas.

2/ Incluye empleados transitorios y contingentes.

3/ Creado mediante Ley 8 de 25 de marzo de 2015; remplaza a la Autoridad Nacional del Ambiente.

a/ Incluye pago por B/.2.814.33 a 127 meteorólogos.

(-) Cantidad nula o cero.

Cuadro No.11 SUELDO BRUTO MENSUAL Y NÚMERO DE FUNCIONARIOS, PERMANENTES Y EVENTUALES, EN EL SECTOR PÚBLICO: OCTUBRE DE 2016

No.	ENTIDAD	PERMANENTES				EVENTUALES 2/				TOTALES		
		SUELDO BRUTO 1/ (en miles de B./) (1)	FUNCIONARIOS (2)	SUELDO PROMEDIO (en Balboas) (3)=(1)/(2)*1000	SUELDO BRUTO (en miles de B./) (4)	FUNCIONARIOS (5)	SUELDO PROMEDIO (en Balboas) (6)=(4)/(5)*1000	SUELDO BRUTO (en miles de B./) (7)=(1+4)	FUNCIONARIOS (8)=(2+5)	SUELDO PROMEDIO (en Balboas) (9)=(7)/(8)*1000		
	Gobierno Central	155,958	130,921	1,191	12,541	13,341	940	168,499	144,262	1,168		
1	Asamblea Nacional	2,022	1,664	1,215	415	402	1,032	2,437	2,066	1,180		
2	Contraloría General de la República	3,536	3,308	1,371	283	316	1,032	4,829	3,624	1,333		
3	Ministerio de la Presidencia	1,064	1,064	1,064	106	106	1,064	1,064	1,064	1,064		
4	Secretaría Ejecutiva Institucional (SEI)	1,813	1,794	1,011	105	714	714	1,818	1,801	1,009		
5	Ministerio de Gobierno	2,908	3,527	824	205	149	1,376	3,113	3,676	1,046		
6	Ministerio de Seguridad Pública	29,461	28,192	1,045	502	454	1,106	29,963	28,646	1,046		
7	Ministerio de Relaciones Exteriores	761	589	1,292	86	52	1,654	847	641	1,321		
8	Ministerio de Educación	59,507	49,876	1,193	6,668	7,878	1,846	66,175	57,754	1,146		
9	Ministerio de Comercio e Industrias	760	762	997	225	232	970	985	994	991		
10	Ministerio de Obras Públicas	1,549	2,206	702	134	181	740	1,683	2,387	705		
11	Ministerio de Desarrollo Agropecuario	2,726	2,001	1,362	17	33	515	1,349	2,034	1,349		
12	Ministerio de Salud	24,614	14,779	1,665	1,469	1,543	952	26,083	16,322	1,598		
13	Ministerio de Trabajo y Desarrollo Laboral	505	862	934	346	311	1,151	1,151	1,173	981		
14	Ministerio de Vivienda y Ordenamiento Territorial	731	902	810	1,113	311	1,113	1,113	810	1,180		
15	Ministerio de Economía y Finanzas	2,082	2,082	1,041	1,145	1,030	1,112	3,487	3,487	1,180		
16	Ministerio de Medio Ambiente	1,536	1,536	1,091	112	112	837	1,712	1,692	1,033		
17	Ministerio de Ambiente 3/	1,591	1,536	1,091	127	136	937	1,718	1,565	1,098		
18	Órgano Judicial	6,418	4,750	1,351	26	24	1,083	6,444	4,774	1,350		
19	Procuraduría General de la Nación	5,291	4,465	1,185	526	241	2,183	6,470	4,706	1,236		
20	Tribunal Electoral	2,344	2,495	939	71	80	39	2,415	2,575	938		
21	Procuraduría de la Administración	185	166	1,114	11	11	1,000	196	177	1,107		
22	Fiscalía General Electoral	167	147	1,136	-	147	167	167	147	1,136		
23	Tribunal de Cuentas	151	99	1,525	1	2	500	152	101	1,505		
24	Fiscalía General de Cuentas	140	96	1,458	-	-	140	140	96	1,458		
25	Defensoría del Pueblo	172	171	1,006	-	-	172	172	171	1,006		
26	Tribunal Administrativo Tributario	101	70	1,443	2	2	1,000	103	72	1,431		
27	Representantes de Corregimientos	983	655	1,501	69	45	1,533	1,052	700	1,503		
	Sector Descentralizado	93,122	68,502	1,359	9,554	10,766	887	102,676	79,268	1,295		
	Instituciones Descentralizadas	72,432	48,519	1,493	8,481	9,329	909	80,913	57,848	1,399		
1	Autoridad del Tránsito y Transporte Terrestre	602	787	765	251	389	645	853	1,176	725		
2	Autoridad Nacional de los Servicios Públicos	668	450	1,484	-	450	668	450	668	1,484		
3	Caja de Seguro Social	43,748	26,462	1,653	1,469	1,335	1,100	45,217	27,797	1,627		
4	Autoridad de Protección al Consumidor y Defensa de la Competencia	466	421	903	3	3	1,000	904	469	1,000		
5	Sistema de Ahorro y Capitalización	38	23	1,652	7	7	1,000	45	30	1,500		
6	Instituto para la Formación y Aprovechamiento de los Recursos Humanos	499	391	784	197	282	699	588	781	753		
7	Instituto de Investigación Agropecuaria de Panamá	294	517	569	13	21	619	307	538	571		
8	Instituto Nacional de Cultura	939	1,018	922	-	-	939	939	1,018	922		
9	Instituto Panameño de Deportes	281	406	692	251	347	723	532	753	707		
10	Instituto Nacional de Formación Profesional y Capacitación para el Desarrollo Humano	396	501	790	109	143	762	505	644	794		
11	Instituto Panameño de Rehabilitación Especial	2,304	1,890	1,219	180	174	1,034	2,484	2,064	1,203		
12	Autoridad Nacional para la Innovación Gubernamental	226	119	1,899	8	4	2,000	234	123	1,902		
13	Instituto Panameño Autónomo Cooperativo	359	377	952	78	61	1,279	437	438	958		
14	Autoridad de Turismo de Panamá	1,034	106	1,034	106	106	1,034	1,034	106	1,034		
15	Autoridad de Registros de Estudios de la Salud	573	249	1,034	30	49	652	367	299	1,172		
16	Registro Público de Panamá	634	710	893	18	18	2,000	652	719	907		
17	Universidad Autónoma de Chiriquí	2,887	1,686	1,712	363	366	992	3,250	2,052	1,584		
18	Universidad de Panamá	8,299	4,517	1,837	3,664	4,453	823	11,963	8,970	1,334		
19	Universidad Especializada de Las Américas	560	460	1,217	344	425	809	904	885	1,021		
20	Universidad Tecnológica de Panamá	4,359	2,690	1,620	971	683	1,422	5,330	3,733	1,580		
21	Universidad Marítima Internacional de Panamá	265	176	1,506	42	41	1,024	307	217	1,415		
22	Sistema Estatal de Radio y Televisión	342	342	1,020	19	13	1,462	368	355	1,037		
23	Autoridad Panameña de Seguridad de Alimentos	328	301	1,090	301	-	1,462	328	301	1,090		
24	Dirección General de Contrataciones Públicas	127	88	1,443	11	6	1,833	138	94	1,468		
25	Secretaría Nacional de Ciencia, Tecnología e Innovación	271	140	1,936	17	24	708	271	140	1,936		
26	Autoridad de los Recursos Acuáticos	367	350	1,049	-	-	708	384	374	1,027		
27	Tribunal Administrativo de Contrataciones Públicas	50	33	1,515	-	-	50	50	33	1,515		
28	Autoridad de la Micro, Pequeña y Mediana Empresa	108	83	1,301	128	118	1,085	236	201	1,174		
29	Zona Franca del Barú	11	13	846	-	-	11	11	13	846		
30	Secretaría Nacional de Discapacidad	228	217	1,051	-	-	228	217	217	1,051		
31	Autoridad Nacional de Aduanas	1,032	1,363	927	182	250	728	1,214	1,613	1,398		
32	Instituto Nacional de la Mujer	127	137	757	12	16	1,000	139	153	908		
33	Secretaría Nacional de Niñez, Adolescencia y Familia	165	84	951	3	3	1,000	168	197	863		
34	Autoridad Nacional de Administración de Tierras	761	847	933	-	-	761	933	847	933		
35	Autoridad de Pasaportes de Panamá	166	166	1,000	-	-	600	109	882	1,111		
36	Autoridad Nacional de Transparencia y Acceso a la Información	81	83	1,528	-	-	81	81	53	1,528		

Cuadro No.11 SUELDO BRUTO MENSUAL Y NÚMERO DE FUNCIONARIOS, PERMANENTES Y EVENTUALES, EN EL SECTOR PÚBLICO:
OCTUBRE DE 2016 (Conclusión)

No.	ENTIDAD	PERMANENTES			EVENTUALES 2/			TOTALES		
		SUELDO BRUTO 3/ (en miles de B.) (1)	FUNCIONARIOS (2)	SUELDO PROMEDIO (en Balboas) (3)=(1)/(2)*1000	SUELDO BRUTO (en miles de B.) (4)	FUNCIONARIOS (5)	SUELDO PROMEDIO (en Balboas) (6)=(4)/(5)*1000	SUELDO BRUTO (en miles de B.) (7)=(1+4)	FUNCIONARIOS (8)=(2+5)	SUELDO PROMEDIO (en Balboas) (9)=(7)/(8)*1000
	Empresas Públicas	12,536	13,300	943	820	1,130	13,356	14,430	926	
37	Autoridad Marítima de Panamá	1,712	1,624	1,064	44	19	1,756	1,643	1,069	
38	Bingos Nacionales	28	44	636	-	-	28	44	636	
39	Autoridad Aeronáutica Civil	929	791	1,174	30	17	989	808	1,187	
40	Aeropuerto Internacional de Tocumen, S.A. 4/	1,463	1,349	1,085	-	-	1,463	1,349	1,085	
41	Instituto de Acuicultura y Alcantarillados Nacionales	2,677	3,071	872	304	395	2,981	3,466	860	
42	Instituto de Mercado Agropecuario	227	254	894	303	491	530	745	711	
43	Empresa de Transmisión Eléctrica, S.A.	914	484	1,888	-	-	914	484	1,888	
44	Lotería Nacional de Beneficencia	1,476	1,969	750	8	9	1,484	1,978	750	
45	Zona Libre de Colón	542	685	791	39	34	581	719	808	
46	Empresa de Generación Eléctrica, S.A.	42	21	2,000	-	-	42	21	2,000	
47	Agencia del Área Económica Especial Panamá Pacífico	163	105	1,552	-	-	163	105	1,552	
48	Autoridad de Aseo Urbano y Domiciliario	1,817	2,539	716	92	165	1,909	2,704	706	
49	Empresa Nacional de Autopistas, S.A.	46	17	2,706	-	-	46	17	2,706	
50	Empresa Metro de Panamá, S.A.	500	347	1,441	-	-	500	347	1,441	
	Intermediarios Financieros	8,154	6,683	1,220	253	307	8,407	6,990	1,203	
51	Superintendencia de Bancos	717	433	226	15	13	732	446	1,641	
52	Banco de Desarrollo Agropecuario	715	676	1,068	54	59	769	735	1,046	
53	Banco Hipotecario Nacional	116	288	403	9	16	125	304	411	
54	Banco Nacional de Panamá	4,038	3,141	1,286	43	47	4,081	3,188	1,280	
55	Caja de Ahorros	2,091	1,794	1,166	70	97	2,161	1,891	1,143	
56	Superintendencia del Mercado de Valores	239	116	2,060	-	-	239	116	2,060	
57	Instituto de Seguro Agropecuario	140	171	819	62	75	202	246	821	
58	Superintendencia de Seguros y Reaseguros	98	64	1,531	-	-	98	64	1,531	
	Total del Sector Público	249,080	199,423	1,249	22,095	24,107	271,175	223,530	1,213	

1/ No se incluye pago correspondiente a vigencias expiradas.

2/ Incluye empleados transitorios y contingentes.

3/ Creado mediante Ley 8 de 25 de marzo de 2015; remplaza a la Autoridad Nacional del Ambiente.

4/ La Sociedad Anónima Aeropuerto Internacional de Tocumen es responsable de la administración de cinco aeropuertos internacionales: Enrique Jiménez (Colón), Enrique Malek (Chiriquí), Scarlett Martínez (Coclé), Panamá Pacífico (Panamá Oeste) y Tocumen (Panamá).

(*) Cantidad nula o cero.

(-) Dato no aplicable