



REPÚBLICA DE PANAMÁ  
CONTRALORÍA GENERAL DE LA REPÚBLICA

INFORME DE LA PLANILLA DEL SECTOR PÚBLICO  
Al 30 de Septiembre de 2015



Octubre de 2015

REPÚBLICA DE PANAMÁ  
CONTRALORÍA GENERAL DE LA REPÚBLICA

Dirección de Asesoría Económica y Financiera

FEDERICO HUMBERT  
Contralor General

NITZIA R. DE VILLARREAL  
Subcontralora General

CARLOS A. GARCÍA MOLINO  
Secretario General

ELOY FISHER  
Director

Unidad de Análisis e Informes Especiales

Asesores Económico-Financieros

María De L. Nájera S.  
(Coordinadora)

Luis A. De Gracia R.

## ÍNDICE GENERAL

	Pág.
<b>RESUMEN</b>	vi
<b>PLANILLA DEL SECTOR PÚBLICO AL MES DE SEPTIEMBRE DE 2015</b>	
<b>1 NÚMERO DE FUNCIONARIOS</b>	<b>1</b>
A. COMPORTAMIENTO MENSUAL Y PROMEDIO DE ENERO-SEPTIEMBRE 2015 Y 2014	1
B. GOBIERNO CENTRAL	1
B.1 FUNCIONARIOS PERMANENTES Y EVENTUALES	1
B.2 FUNCIONARIOS PERMANENTES	2
B.3 FUNCIONARIOS EVENTUALES	3
C. SECTOR DESCENTRALIZADO	3
C.1 FUNCIONARIOS PERMANENTES Y EVENTUALES	3
C.2 FUNCIONARIOS PERMANENTES	4
C.3 FUNCIONARIOS EVENTUALES	4
<b>2 SUELDO BRUTO</b>	<b>5</b>
A. COMPORTAMIENTO MENSUAL Y ACUMULADO DE ENERO-SEPTIEMBRE 2015 Y 2014	5
B. GOBIERNO CENTRAL	5
B.1 SUELDO BRUTO TOTAL	5
B.2 SUELDO BRUTO PERMANENTES	6
B.3 SUELDO BRUTO EVENTUALES	6
C. SECTOR DESCENTRALIZADO	7
C.1 SUELDO BRUTO TOTAL	7
C.2 SUELDO BRUTO PERMANENTES	7
C.3 SUELDO BRUTO EVENTUALES	8

## ÍNDICE DE CUADROS

	Pág.
<b>PLANILLA DEL SECTOR PÚBLICO, AL MES DE SEPTIEMBRE DE 2015 Y 2014</b>	
CUADRO No.1 NÚMERO DE FUNCIONARIOS DEL SECTOR PÚBLICO: ENERO-SEPTIEMBRE, AÑOS: 2015 Y 2014	1
CUADRO No.2 SUELDO BRUTO DE LA PLANILLA DEL SECTOR PÚBLICO: ENERO-SEPTIEMBRE, AÑOS: 2015 Y 2014	5
CUADRO No.3 NÚMERO DE FUNCIONARIOS PERMANENTES Y EVENTUALES EN EL SECTOR PÚBLICO, ENERO-SEPTIEMBRE DE 2015	9
CUADRO No.4 SUELDO BRUTO MENSUAL Y ACUMULADO DE FUNCIONARIOS PERMANENTES Y EVENTUALES, EN EL SECTOR PÚBLICO: ENERO-SEPTIEMBRE DE 2015	11
CUADRO No.5 NÚMERO DE FUNCIONARIOS PERMANENTES Y EVENTUALES EN EL SECTOR PÚBLICO, ENERO-SEPTIEMBRE DE 2014	13
CUADRO No.6 SUELDO BRUTO MENSUAL Y ACUMULADO DE FUNCIONARIOS PERMANENTES Y EVENTUALES, EN EL SECTOR PÚBLICO: ENERO-SEPTIEMBRE DE 2014	15
CUADRO No.7 SUELDO BRUTO MENSUAL Y NÚMERO DE FUNCIONARIOS, PERMANENTES Y EVENTUALES, EN EL SECTOR PÚBLICO: SEPTIEMBRE DE 2015	17
CUADRO No.8 DIFERENCIAS EN EL SUELDO BRUTO MENSUAL Y NÚMERO DE FUNCIONARIOS, PERMANENTES Y EVENTUALES, EN EL SECTOR PÚBLICO: SEPTIEMBRE 2015-SEPTIEMBRE 2014	19
CUADRO No.9 DIFERENCIAS EN EL SUELDO BRUTO MENSUAL Y NÚMERO DE FUNCIONARIOS, PERMANENTES Y EVENTUALES, EN EL SECTOR PÚBLICO: SEPTIEMBRE 2015-AGOSTO 2015	21
CUADRO No.10 SUELDO BRUTO MENSUAL Y NÚMERO DE FUNCIONARIOS PERMANENTES Y EVENTUALES, EN EL SECTOR PÚBLICO: SEPTIEMBRE DE 2014	23
CUADRO No.11 SUELDO BRUTO MENSUAL Y NÚMERO DE FUNCIONARIOS, PERMANENTES Y EVENTUALES, EN EL SECTOR PÚBLICO: AGOSTO DE 2015	25

## ÍNDICE DE GRÁFICAS

Pág.

<b>PLANILLA DEL SECTOR PÚBLICO</b>		
<b>I. NÚMERO DE FUNCIONARIOS AL MES DE SEPTIEMBRE DE 2015</b>		
GOBIERNO CENTRAL		
GRÁFICA No.1	NÚMERO DE FUNCIONARIOS PERMANENTES Y EVENTUALES DEL GOBIERNO CENTRAL: ENERO-SEPTIEMBRE, AÑOS: 2015 Y 2014	2
GRÁFICA No.2	NÚMERO DE FUNCIONARIOS PERMANENTES DEL GOBIERNO CENTRAL: ENERO-SEPTIEMBRE, AÑOS: 2015 Y 2014	2
GRÁFICA No.3	NÚMERO DE FUNCIONARIOS EVENTUALES DEL GOBIERNO CENTRAL: ENERO-SEPTIEMBRE, AÑOS: 2015 Y 2014	3
SECTOR DESCENTRALIZADO		
GRÁFICA No.4	NÚMERO DE FUNCIONARIOS PERMANENTES Y EVENTUALES DEL SECTOR DESCENTRALIZADO: ENERO-SEPTIEMBRE, AÑOS: 2015 Y 2014	3
GRÁFICA No.5	NÚMERO DE FUNCIONARIOS PERMANENTES DEL SECTOR DESCENTRALIZADO: ENERO-SEPTIEMBRE, AÑOS: 2015 Y 2014	4
GRÁFICA No.6	NÚMERO DE FUNCIONARIOS EVENTUALES DEL SECTOR DESCENTRALIZADO: ENERO-SEPTIEMBRE, AÑOS: 2015 Y 2014	4
<b>II. SUELDO BRUTO AL MES DE SEPTIEMBRE DE 2015</b>		
GOBIERNO CENTRAL		
GRÁFICA No.7	SUELDO BRUTO DE FUNCIONARIOS PERMANENTES Y EVENTUALES DEL GOBIERNO CENTRAL: ENERO-SEPTIEMBRE, AÑOS: 2015 Y 2014	5
GRÁFICA No.8	SUELDO BRUTO DE FUNCIONARIOS PERMANENTES DEL GOBIERNO CENTRAL: ENERO-SEPTIEMBRE, AÑOS: 2015 Y 2014	6
GRÁFICA No.9	SUELDO BRUTO DE FUNCIONARIOS EVENTUALES DEL GOBIERNO CENTRAL: ENERO-SEPTIEMBRE, AÑOS: 2015 Y 2014	6
SECTOR DESCENTRALIZADO		
GRÁFICA No.10	SUELDO BRUTO DE FUNCIONARIOS PERMANENTES Y EVENTUALES DEL SECTOR DESCENTRALIZADO: ENERO-SEPTIEMBRE, AÑOS: 2015 Y 2014	7
GRÁFICA No.11	SUELDO BRUTO DE FUNCIONARIOS PERMANENTES DEL SECTOR DESCENTRALIZADO: ENERO-SEPTIEMBRE, AÑOS: 2015 Y 2014	7
GRÁFICA No.12	SUELDO BRUTO DE FUNCIONARIOS EVENTUALES DEL SECTOR DESCENTRALIZADO: ENERO-SEPTIEMBRE, AÑOS: 2015 Y 2014	8

## **RESUMEN PLANILLA DEL SECTOR PÚBLICO**

1. La planilla del Sector Público registró en el mes septiembre de 2015, un total de 214,120 funcionarios y un sueldo bruto de B/.232.6 millones.
2. La tasa de crecimiento del número de funcionarios de septiembre de 2015 con respecto a igual período de 2014 fue de 3.2% y la tasa de crecimiento de los salarios pagados en el mismo período fue de 4.9%.
3. La planilla de septiembre de 2015 registra un total de 214,120 funcionarios, de los cuales 192,419 son permanentes y 21,701 son eventuales. Del total de funcionarios, 136,723 corresponden al Gobierno Central y 77,397 al Sector Descentralizado.
4. El sueldo bruto de la planilla de septiembre de 2015 fue de B/.232.6 millones de los cuales B/.215.0 millones corresponden a permanentes y B/.17.7 millones a eventuales. En la composición por sector, B/.148.9 millones pertenecen al Gobierno Central y B/.83.7 millones al Sector Descentralizado.
5. La planilla de septiembre de 2015 con respecto a septiembre de 2014, refleja un aumento de B/.10.8 millones en el sueldo bruto, de los cuales B/.9.4 millones corresponden a funcionarios permanentes y B/.1.4 millones a funcionarios eventuales.
6. El número de funcionarios en el Sector Público entre septiembre de 2014 y septiembre de 2015 registró un aumento de 6,555, en los que disminuyeron 296 eventuales y aumentaron 6,851 funcionarios permanentes.
7. De agosto a septiembre de 2015 se registró un aumento de 1,279 funcionarios, en los que los permanentes aumentaron en 1,174, y los eventuales en 106. En el total de aumentos destacan las siguientes instituciones: Ministerio de Educación con 636, Ministerio de Seguridad Pública con 177, el Tribunal Electoral con 146, la Autoridad del Tránsito y Transporte Terrestre con 135 y el Ministerio de Presidencia con 110.
8. La planilla del mes de septiembre de 2015, con respecto al mes de agosto de 2015, registró una disminución de B/.6.2 millones en el sueldo bruto, compuesta de una disminución B/.8.7 millones en permanentes y un aumento de B/.2.5 millones en eventuales.
9. El comportamiento de la contratación de funcionarios permite establecer que entre agosto y septiembre de 2015, la tasa de crecimiento de funcionarios permanentes aumentó en 0.6% y la de eventuales en 0.5%.
10. En la misma línea de comparación anterior, el monto de salarios pagados a funcionarios permanentes disminuyó en 3.9% y el pagado a funcionarios eventuales aumentó en 16.3%.
11. Reiteramos nuestra recomendación de que la tasa de contratación de personal a laborar en el Estado, se dé sobre lo estrictamente necesario en el marco de los objetivos, los planes estratégicos institucionales, los programas de trabajo, requerimientos reales orientados a aumentar su productividad y el logro de las metas que tiene cada institución pública, dando cumplimiento a las normas y disposiciones administrativas que guarden el ordenamiento institucional.

## PLANILLA DEL SECTOR PÚBLICO AL MES DE SEPTIEMBRE DE 2015

El presente Informe de la Planilla del Sector Público corresponde a los salarios pagados en el período: Enero-Septiembre de 2015. La fuente de esta información la constituyen los registros centrales de pago de la Contraloría General de la República y los informes de planillas que nos remiten las instituciones.

Actualmente, la planilla consta de ochenta y tres (83) entidades conformadas de la siguiente manera: 25 del Gobierno Central, 36 de las Instituciones Descentralizadas, 14 de las Empresas Públicas y 8 de los Intermediarios Financieros; excluye a la Autoridad del Canal, los Bomberos y los municipios con excepción del pago a los Representantes de Corregimiento. Igualmente se excluyen los pagos por horas extras, vigencias expiradas, XIII mes, gastos de representación y jubilaciones.

### PLANILLA DEL SECTOR PÚBLICO

#### 1. NÚMERO DE FUNCIONARIOS

##### A. Comportamiento Mensual y Promedio de Enero – Septiembre 2015 y 2014

Al mes de septiembre de 2015, la planilla pagada del Sector Público registró un aumento promedio de 2,571 funcionarios (1.3%) al ser comparado con el mismo período del 2014.

Cuadro No.1 NÚMERO DE FUNCIONARIOS DEL SECTOR PÚBLICO  
ENERO - SEPTIEMBRE: AÑOS 2015 Y 2014

MES	2015	2014	DIFERENCIA	VARIACIÓN PORCENTUAL
Enero	194,855	194,361	494	0.3
Febrero	203,409	203,554	-145	-0.1
Marzo	205,355	204,904	451	0.2
Abril	206,016	205,794	222	0.1
Mayo	207,689	207,398	291	0.1
Junio	211,488	208,682	2,806	1.3
Julio	212,755	206,502	6,253	3.0
Agosto	212,841	206,625	6,216	3.0
Septiembre	214,120	207,565	6,555	3.2
<b>Promedio</b>	<b>207,614</b>	<b>205,043</b>	<b>2,571</b>	<b>1.3</b>

La planilla de septiembre de 2015, registró un total de 214,120 funcionarios, de los cuales 192,419 son permanentes y 21,701 son eventuales. (Ver Cuadro No.7)

De este total (214,120 funcionarios en septiembre de 2015), 136,723 corresponden al Gobierno Central y 77,397 al Sector Descentralizado. (Ver Cuadro No.7)

#### B. Gobierno Central

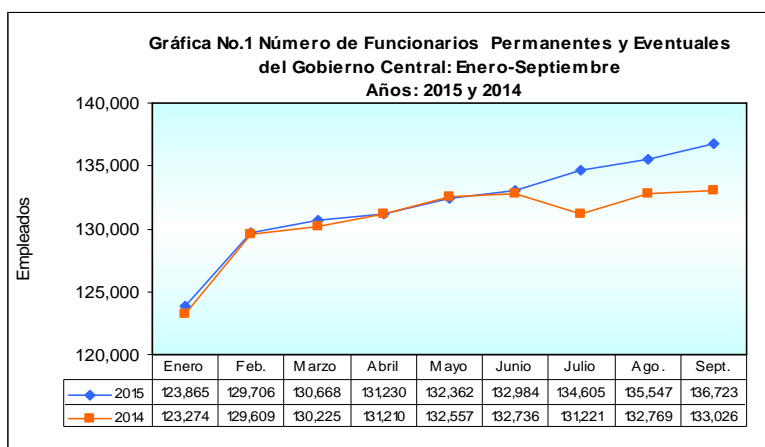
##### **B.1 Funcionarios Permanentes y Eventuales**

En la Gráfica No.1 se muestra el total de funcionarios del Gobierno Central por mes, al 30 de septiembre de 2015 y 2014. En este mes se registró un aumento neto de 3,697 funcionarios, con respecto al mismo mes del 2014. (Ver Cuadro No.8)

Las instituciones que incrementaron el número total de funcionarios en el período septiembre 2014-septiembre 2015 fueron: el Ministerio de Seguridad Pública en 895, el Ministerio de

Economía y Finanzas en 831, la Asamblea Nacional en 414, el Ministerio de Educación en 408, el Ministerio de Salud en 254, el Ministerio de Comercio e Industrias en 189 y el Servicio de Protección Institucional en 172.

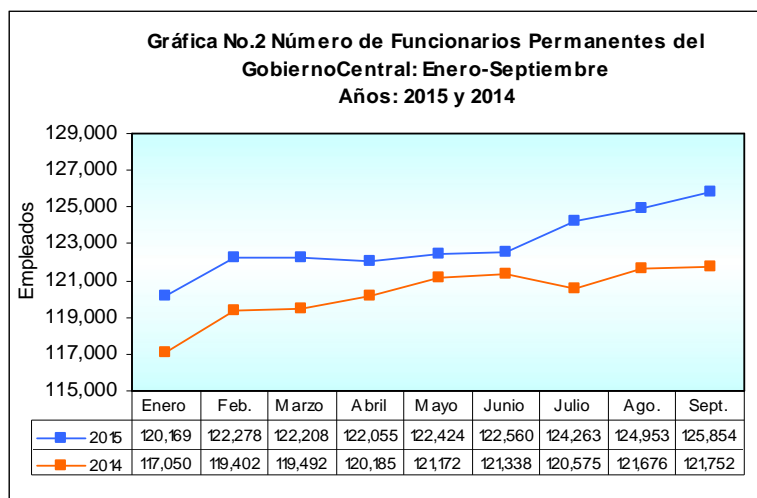
Cabe observar que a partir de agosto de 2015 en el incremento de la planilla del Gobierno Central se incorporan los datos de la antes Autoridad Nacional del Ambiente, hoy Ministerio de Ambiente creado mediante Ley 8 de 25 de marzo de 2015.



Al comparar el mes de septiembre de 2015 con respecto al mes de agosto de 2015, se observa un aumento neto de 1,176 funcionarios, los que se ubican fundamentalmente en: Ministerio de Educación con 401, Ministerio de Seguridad Pública con 149, Tribunal Electoral con 146 y Órgano Judicial con 132. (Ver Cuadro No.9)

## B.2 Funcionarios Permanentes

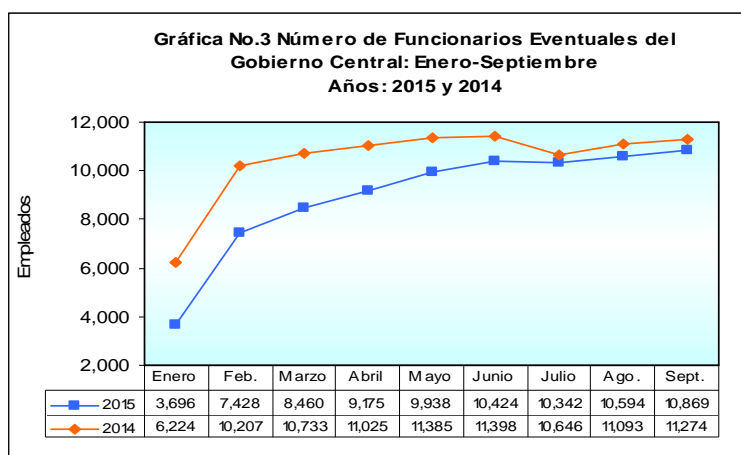
Al comparar el número total de funcionarios permanentes en septiembre de 2015 con septiembre de 2014, se refleja un aumento neto de 4,102 funcionarios. Estos se ubican, fundamentalmente, como sigue: 1,355 del recién creado Ministerio de Ambiente, 832 en el Ministerio de Seguridad Pública, 630 en el Ministerio de Educación, 466 en el Ministerio de Economía y Finanzas, 251 en la Procuraduría General de la Nación, 183 en el Ministerio de Gobierno y 174 en el Servicio de Protección Institucional. (Ver cuadro No.8)





### B.3 Funcionarios Eventuales

En el número de funcionarios eventuales del Gobierno Central de septiembre 2015 respecto a septiembre 2014, se observa una disminución neta de 405 funcionarios (3.6%), fundamentalmente por la disminución de 635 en el en el Tribunal Electoral, 232 en la Fiscalía General Electoral, 222 en el Ministerio de Educación, 166 en el Ministerio de Gobierno, 147 en el Ministerio de Desarrollo Agropecuario y 132 en el Ministerio de Vivienda y Ordenamiento Territorial. No Obstante, cabe destacar que hubo aumentos en el Ministerio de Economía y Finanzas con 365, en la Asamblea Nacional con 357 y en el Ministerio de Comercio e Industrias con 148. (Ver Cuadro No.8)

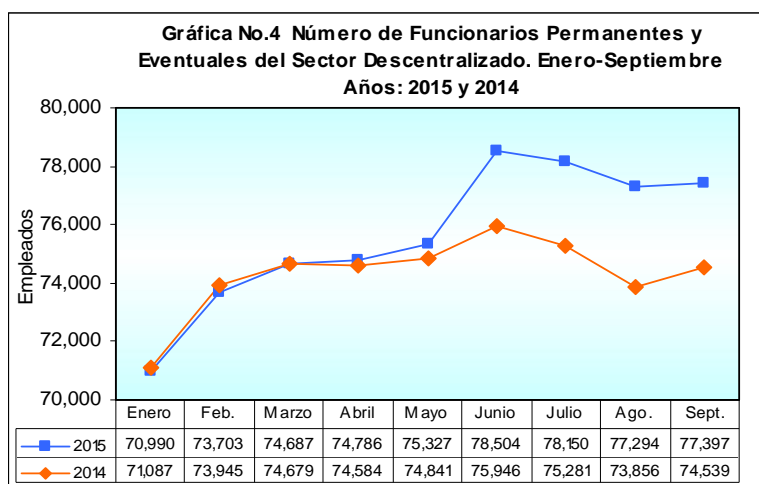


### C. Sector Descentralizado

#### C.1 Funcionarios Permanentes y Eventuales

Al 30 de septiembre de 2015, el Sector Descentralizado presentó un total de 77,397 funcionarios; de los cuales, 57,086 son funcionarios de las Instituciones Descentralizadas, 13,536 de las Empresas Públicas y 6,775 de los Intermediarios Financieros. (Ver Cuadro No.7)

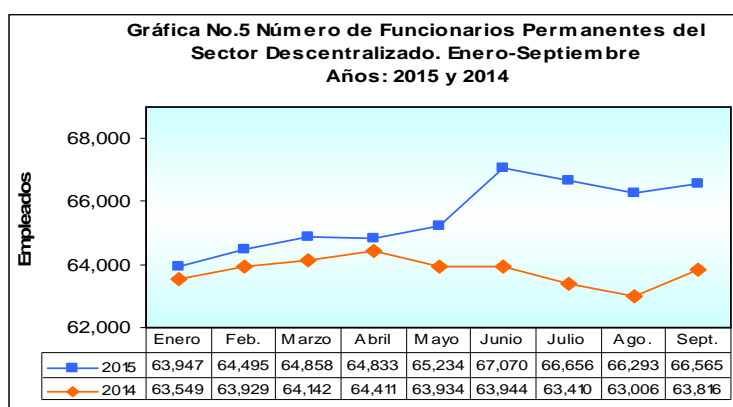
Al comparar el número de funcionarios de septiembre 2015 con septiembre de 2014, se observa un aumento de 2,858 funcionarios y al hacer la comparación de septiembre respecto a agosto de 2015, se observa un aumento de 103 funcionarios. (Ver Cuadro No.8 y 9)



## C.2 Funcionarios Permanentes

Al ser comparado con septiembre de 2014, se registra un aumento de 2,749 funcionarios permanentes (4.3%), al pasar de 63,816 funcionarios en septiembre de 2014 a 66,565 funcionarios en septiembre de 2015. Del total de funcionarios permanentes del Sector Descentralizado en la planilla de septiembre 2015, el 71.7% son de las Instituciones Descentralizadas, el 18.8% de las Empresas Públicas y 9.5% de los Intermediarios Financieros. (Ver Cuadro No.7)

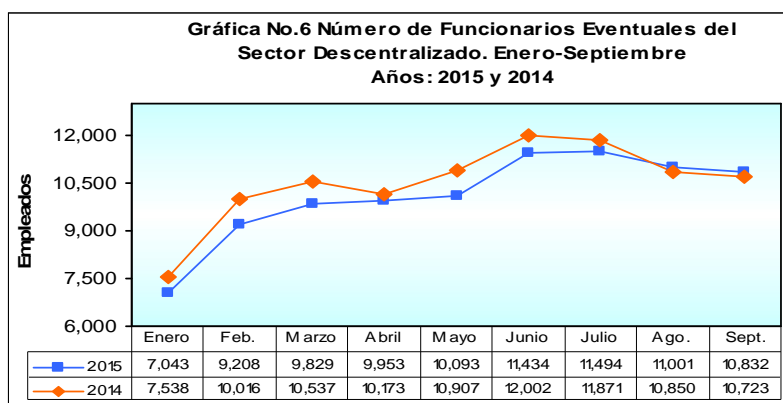
Las instituciones que presentaron un mayor aumento en el número de funcionarios permanentes en el período septiembre 2014-septiembre 2015 fueron: Caja de Seguro Social con 1,991, la Lotería Nacional de Beneficencia con 332, la Empresa Metro de Panamá, S.A. con 307, la Universidad de Panamá con 145, la Universidad Tecnológica de Panamá con 132, la Autoridad Marítima de Panamá con 115 y la Autoridad del Tránsito y Transporte Terrestre con 106. (Ver Cuadro No.8)



## C.3 Funcionarios Eventuales

El número de funcionarios eventuales para el mes de septiembre de 2015, con respecto al mismo mes de 2014 presentó un aumento neto de 109 funcionarios (1.0%); las Instituciones Descentralizadas aumentaron en 155, los Intermediarios Financieros en 74 y las Empresas Públicas disminuyeron en 120. Las instituciones que influyeron en el aumento fueron: Universidad Especializada de Las Américas (224), la Universidad Autónoma de Chiriquí (223) y Autoridad de Aseo Urbano y Domiciliario con 108. (Ver Cuadro No.8)

Al comparar la planilla de septiembre respecto al mes anterior, ésta presentó una disminución de 169 funcionarios.



## 2. SUELDO BRUTO

### A. Comportamiento Mensual y Acumulado de Enero – Septiembre 2015 y 2014

El Sueldo Bruto acumulado de la planilla del Sector Público al mes septiembre de 2015 ascendió a B/.2,047.6 millones, lo que refleja un aumento de B/.172.7 millones (9.2%) respecto a igual período de 2014. (Ver Cuadro No.4 y No.6)

**Cuadro No.2 SUELDO BRUTO DE LA PLANILLA DEL SECTOR PÚBLICO  
ENERO - SEPTIEMBRE: AÑOS 2015 Y 2014  
(En miles de B/.)**

MES	2015	2014	DIFERENCIA	VARIACIÓN PORCENTUAL
Enero	210,884	195,726	15,158	7.7
Febrero	216,619	203,436	13,183	6.5
Marzo	224,833	203,196	21,637	10.6
Abril	227,025	204,831	22,193	10.8
Mayo	224,676	208,659	16,017	7.7
Junio	233,482	215,329	18,154	8.4
Julio	238,553	208,779	29,774	14.3
Agosto	238,877	213,089	25,788	12.1
Septiembre	232,636	221,800	10,837	4.9
<b>Acumulado</b>	<b>2,047,586</b>	<b>1,874,844</b>	<b>172,742</b>	<b>9.2</b>

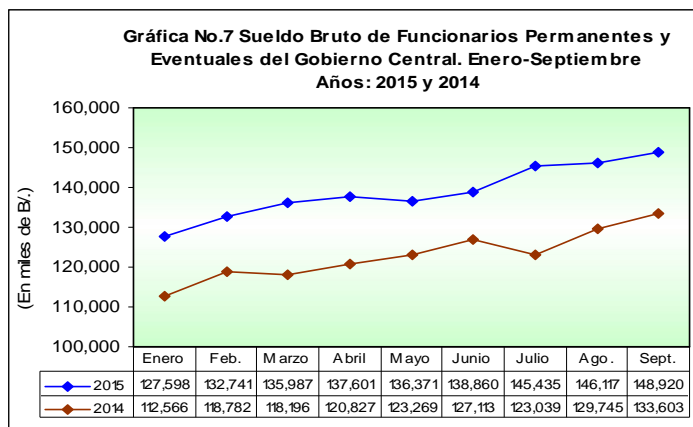
### B. Gobierno Central

#### B.1 Sueldo Bruto Total

La participación del Gobierno Central en la Planilla del Sector Público (B/.232.6 millones) para el mes de septiembre de 2015 es de 64.0% (B/.148.9 millones). (Ver Cuadro No.4 y No.7)

El Sueldo Bruto de septiembre de 2015 con respecto a agosto de 2015, aumentó en B/.2.8 millones (1.9%). (Ver Cuadro No.9)

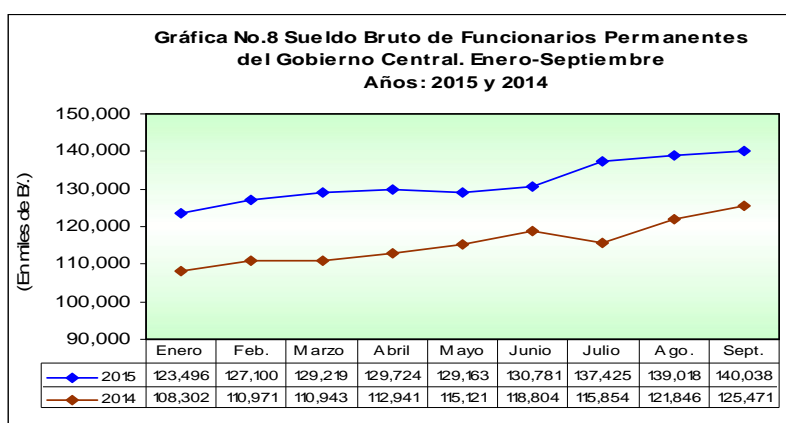
La planilla del Gobierno Central para septiembre de 2015 con respecto a septiembre de 2014, aumentó en B/.15.3 millones al pasar de B/.133.6 millones en el 2014 a B/.148.9 millones en el 2015. (Ver Cuadro No.8)



## B.2 Sueldo Bruto Permanentes

El Sueldo Bruto del personal permanente del Gobierno Central registró, en septiembre de 2015, un aumento de B/.14.6 millones respecto a septiembre de 2014, debido principalmente a los siguientes aumentos: de B/.4.8 millones en el Ministerio de Educación, B/.4.1 millones en el Ministerio de Seguridad Pública, B/.1.3 millones por el recién creado Ministerio de Ambiente, B/.676 mil en el Ministerio de Economía y Finanzas, B/.582 mil Ministerio de Gobierno, B/.491 mil en la Procuraduría General de la Nación y B/.481 mil en el Órgano Judicial. (Ver Cuadro No.8)

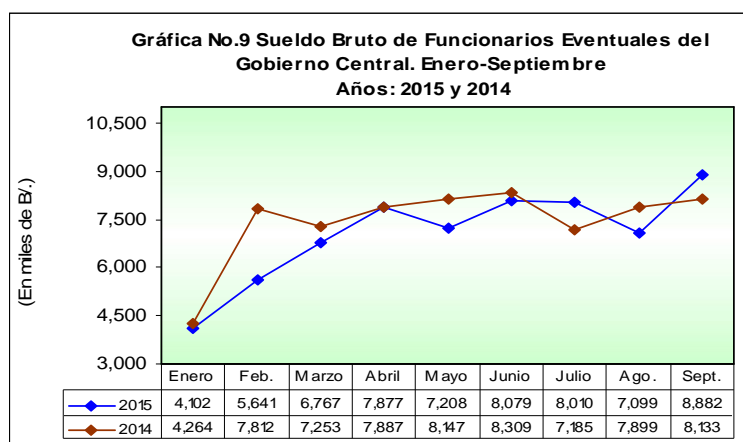
Al ser comparado con el mes anterior, el Sueldo Bruto de los funcionarios permanentes de septiembre de 2015, aumentó en B/.1.0 millón (0.7%). (Ver Cuadro No.9)



## B.3 Sueldo Bruto Eventuales

Se registró un aumento de B/.750 mil (9.2%), en el Sueldo Bruto de los funcionarios eventuales del Gobierno Central de septiembre 2015 con respecto a septiembre de 2014 (Ver cuadro No.8). En el aumento neto incidieron principalmente: el Ministerio de Educación con B/.663.0 mil, el Ministerio de Economía y Finanzas con B/.378 mil, la Asamblea Nacional con B/.357 mil y el Ministerio de Comercio e Industrias con B/.129 mil.

Del mes de agosto a septiembre de 2015 se registró un aumento de B/.1.8 millones, es decir, 25.1%, al pasar los sueldos brutos de B/.7.1 millones en agosto de 2015 a B/.8.9 millones en septiembre de 2015. (Ver Cuadros No.7, No.9 y No.11)

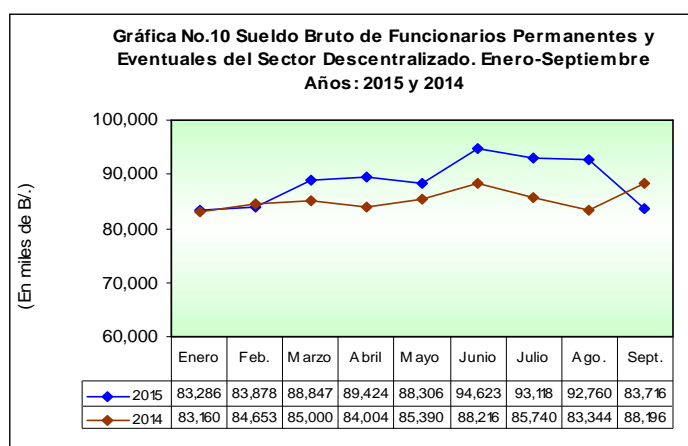


## C. Sector Descentralizado

### C.1 Sueldo Bruto Total

El Sector Descentralizado, registró en el mes de septiembre de 2015 un Sueldo Bruto en funcionarios permanentes y eventuales de B/.83.7 millones (ver cuadro No.7); es decir, una disminución de 5.1% (B/.4.5 millones) al ser comparado con igual período de 2014 (B/.88.2 millones).

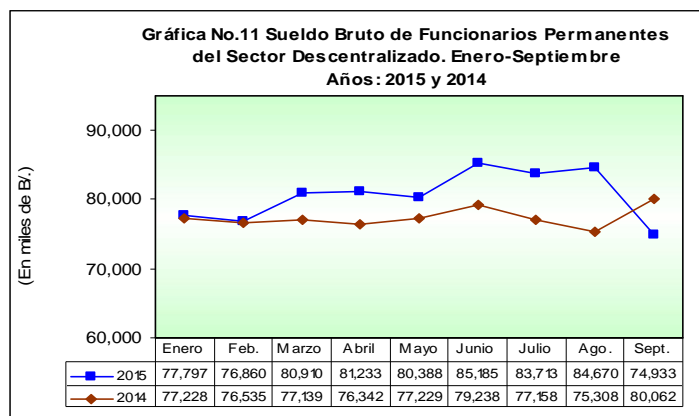
Al ser comparada con el monto del mes de agosto de 2015, registró una disminución de B/.9.0 millones (9.7%).



### C.2 Sueldo Bruto Permanentes

El Sueldo Bruto de los funcionarios permanentes del Sector Descentralizado a septiembre de 2015 alcanzó un monto de B/.74.9 millones; es decir, una disminución de 6.4% (B/.5.1 millones) respecto a septiembre de 2014.

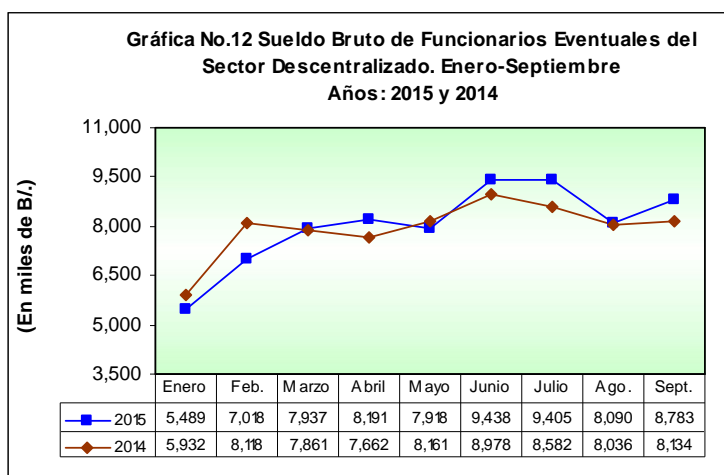
Las instituciones que registraron los mayores aumentos fueron: la Universidad de Panamá con B/.883 mil, la Universidad Autónoma de Chiriquí con B/.475 mil, Empresa Metro de Panamá, S.A. con B/.432 mil, la Lotería Nacional de Beneficencia con B/.379 mil, la Autoridad de Aseo Urbano y Domiciliario con B/.331 mil, la Universidad Tecnológica de Panamá con B/.292 mil y la Caja de Ahorros con B/.270 mil. (Ver Cuadro No.8)



### C.3 Sueldo Bruto Eventuales

La planilla de los funcionarios eventuales del Sector Descentralizado, al 30 de septiembre de 2015, registró un aumento de 8.0% (B/.649 mil) al ser comparada con la planilla de septiembre de 2014; y un aumento de 8.6% (B/.693 mil) al ser comparada con agosto de 2015. (Ver Cuadros No.8 y No.9)

En septiembre de 2015 respecto a septiembre de 2014, las instituciones que presentaron los mayores aumentos en el pago del sueldo bruto a personal eventual fueron la Universidad de Panamá con B/.358 mil, la Universidad Autónoma de Chiriquí con B/.236 mil y la Universidad Especializada de Las Américas con B/.195 mil. (Ver Cuadro No.8)



**Cuadro No.3 Número de Funcionarios Permanentes y Eventuales en el Sector Público  
Enero-Septiembre de 2015**

No.	ENTIDAD	ENERO	FEBRERO	MARZO	ABRIL	MAYO	JUNIO	JULIO	AGOSTO	SEPTIEM.	Promedio Mensual
<b>TOTAL SECTOR PÚBLICO</b>		<b>194,855</b>	<b>203,409</b>	<b>205,355</b>	<b>206,016</b>	<b>207,689</b>	<b>211,488</b>	<b>212,755</b>	<b>212,841</b>	<b>214,120</b>	<b>207,614</b>
<b>Gobierno Central</b>		<b>123,865</b>	<b>129,706</b>	<b>130,668</b>	<b>131,230</b>	<b>132,362</b>	<b>132,984</b>	<b>134,605</b>	<b>135,547</b>	<b>136,723</b>	<b>131,966</b>
1	Asamblea Nacional	1,611	1,605	1,604	1,830	1,964	1,972	1,979	1,967	1,973	1,834
2	Contraloría General de la República	3,329	3,349	3,340	3,326	3,349	3,391	3,393	3,458	3,481	3,380
3	Ministerio de la Presidencia	1,941	2,024	2,004	2,093	2,084	2,102	2,094	1,971	2,081	2,044
	Servicio de Protección Institucional (SPI)	1,464	1,464	1,730	1,646	1,649	1,643	1,646	1,764	1,673	1,631
4	Ministerio de Gobierno	2,909	2,995	3,124	3,064	3,080	3,068	3,067	3,107	3,108	3,058
5	Ministerio de Seguridad Pública	26,352	26,353	26,359	26,306	26,657	26,693	26,796	26,843	27,020	26,598
6	Ministerio de Relaciones Exteriores	572	609	607	624	623	620	613	618	614	611
7	Ministerio de Educación	47,562	51,671	52,222	52,689	53,314	53,610	53,980	54,853	55,489	52,821
8	Ministerio de Comercio e Industrias	787	929	921	934	931	942	911	943	964	918
9	Ministerio de Obras Públicas	2,518	2,643	2,638	2,632	2,624	2,619	2,606	2,606	2,599	2,609
10	Ministerio de Desarrollo Agropecuario	2,097	2,092	2,146	2,130	2,118	2,112	2,071	2,087	2,111	2,107
11	Ministerio de Salud	14,842	15,442	15,387	15,329	15,385	15,413	15,531	15,607	15,700	15,404
12	Ministerio de Trabajo y Desarrollo Laboral	1,084	1,139	1,129	1,109	1,118	1,125	1,135	1,147	1,141	1,125
13	Ministerio de Vivienda y Ordenamiento Territorial	1,070	1,058	1,033	1,023	1,021	1,007	990	971	977	1,017
14	Ministerio de Economía y Finanzas	2,857	3,141	3,162	3,193	3,185	3,249	3,373	3,396	3,434	3,221
15	Ministerio de Desarrollo Social	1,511	1,547	1,550	1,538	1,524	1,526	1,531	1,519	1,515	1,529
16	Ministerio de Ambiente 1/	-	-	-	-	-	-	1,383	1,403	1,413	467
17	Órgano Judicial	3,766	3,793	3,818	3,809	3,824	3,833	3,824	3,751	3,796	3,802
18	Procuraduría General de la Nación	4,003	3,946	3,916	3,929	3,907	3,917	3,929	3,947	3,963	3,940
19	Tribunal Electoral	2,235	2,506	2,573	2,608	2,586	2,600	2,218	2,072	2,218	2,402
20	Procuraduría de la Administración	154	162	166	164	163	173	169	168	168	165
21	Fiscalía General Electoral	101	136	135	147	142	144	148	146	147	138
22	Tribunal de Cuentas	95	97	96	99	100	101	99	98	97	98
23	Fiscalía General de Cuentas	101	102	101	101	101	100	100	102	100	101
24	Defensoría del Pueblo	190	184	185	186	190	184	188	188	187	187
25	Tribunal Administrativo Tributario	69	68	69	69	70	68	70	71	69	69
	Asamblea de Representantes	645	651	653	652	653	772	761	744	685	691
<b>Sector Descentralizado</b>		<b>70,990</b>	<b>73,703</b>	<b>74,687</b>	<b>74,786</b>	<b>75,327</b>	<b>78,504</b>	<b>78,150</b>	<b>77,294</b>	<b>77,397</b>	<b>75,649</b>
<b>Instituciones Descentralizadas</b>		<b>52,955</b>	<b>54,735</b>	<b>54,938</b>	<b>55,147</b>	<b>55,403</b>	<b>58,459</b>	<b>58,130</b>	<b>57,074</b>	<b>57,086</b>	<b>55,992</b>
1	Autoridad del Tránsito y Transporte Terrestre	909	1,021	1,056	1,085	1,093	1,099	1,069	977	1,112	1,047
2	Autoridad Nacional de los Servicios Públicos	383	380	384	384	393	404	406	408	414	395
	Autoridad Nacional del Ambiente	1,354	1,442	1,439	1,440	1,431	1,374	0	0	0	942
3	Caja de Seguro Social	25,871	26,433	26,042	26,039	25,843	27,746	28,421	27,713	27,781	26,877
4	Aut. de Protección al Consumidor y Defensa de la Comp.	434	418	441	463	470	467	469	463	474	455
5	Sistema de Ahorro y Capitalización	32	33	33	32	32	31	31	31	28	31
6	Instituto para la Formación y Aprovechamiento de los Recursos Humanos	494	688	715	737	746	739	748	745	762	708
7	Instituto de Investigación Agropecuaria de Panamá	539	533	523	525	526	524	527	527	531	528
8	Instituto Nacional de Cultura	934	913	907	898	891	936	952	952	944	925
9	Instituto Panameño de Deportes	452	794	804	813	818	823	823	827	818	775
10	Instituto Nacional de Formación Profesional y Capacitación para el Desarrollo Humano	402	485	495	480	501	508	510	507	505	488
11	Instituto Panameño de Habilitación Especial	1,739	1,742	1,767	1,826	1,880	1,908	1,914	1,945	1,964	1,854
12	Autoridad de Innovación Gubernamental	114	114	121	120	120	116	116	119	119	118
13	Instituto Panameño Autónomo Cooperativo	317	328	332	340	346	357	347	356	360	343
14	Autoridad de Turismo de Panamá	315	328	331	338	328	344	372	368	364	343
15	Instituto Conmemorativo Gorgas	279	282	283	288	283	285	290	292	293	286
16	Registro Público de Panamá	657	656	659	683	696	692	706	712	718	687
17	Universidad Autónoma de Chiriquí	1,800	1,739	1,805	1,825	1,896	1,975	1,985	2,084	2,075	1,909
18	Universidad de Panamá	8,570	8,545	8,373	8,302	8,390	8,451	8,502	8,590	8,686	8,490
19	Universidad Especializada de Las Américas	571	645	1,035	968	1,116	1,686	1,752	1,760	1,416	1,217
20	Universidad Tecnológica de Panamá	2,550	2,793	2,877	2,986	2,975	3,329	3,494	2,965	2,959	2,992
21	Universidad Marítima Internacional de Panamá	173	188	189	192	192	192	192	188	197	189
22	Sistema Estatal de Radio y Televisión	317	314	317	322	337	343	344	342	348	332
23	Autoridad Panameña de Seguridad de Alimentos	277	273	273	283	293	302	301	304	296	289
24	Dirección General de Contrataciones Públicas	81	78	78	82	75	77	74	76	80	78
25	Secretaría Nacional de Ciencia, Tecnología e Innovación	89	91	92	92	91	92	94	93	94	92
26	Autoridad de los Recursos Acuáticos	330	325	312	325	338	331	330	348	351	332
27	Tribunal de Contrataciones Públicas	48	48	44	44	43	44	44	44	42	45
28	Autoridad de la Micro, Pequeña y Mediana Empresa	155	186	197	191	197	201	200	200	199	192
29	Zona Franca del Barú	11	12	11	9	10	10	12	13	12	11
30	Secretaría Nacional de Discapacidad	173	174	174	175	175	183	185	193	195	181
31	Autoridad Nacional de Aduanas	1,337	1,498	1,578	1,583	1,599	1,611	1,625	1,642	1,646	1,569
32	Instituto Nacional de la Mujer	92	96	103	99	95	98	100	97	95	97
33	Secretaría Nal. de Niñez, Adolescencia y Familia	179	174	187	187	185	190	194	193	198	187
34	Autoridad Nacional de Administración de Tierras	861	844	843	856	861	854	859	855	864	855
35	Autoridad de Pasaportes de Panamá	88	87	83	92	93	94	99	100	100	93
36	Autoridad Nacional de Transparencia y Acceso a la Información	28	35	35	43	45	43	43	45	46	40

**Cuadro No.3 Número de Funcionarios Permanentes y Eventuales en el Sector Público  
Enero-Septiembre de 2015 (Conclusión)**

No.	ENTIDAD	ENERO	FEBRERO	MARZO	ABRIL	MAYO	JUNIO	JULIO	AGOSTO	SEPTIEM.	Promedio Mensual
	<b>Empresas Públicas</b>	<b>11,469</b>	<b>12,323</b>	<b>13,052</b>	<b>12,849</b>	<b>13,132</b>	<b>13,299</b>	<b>13,245</b>	<b>13,448</b>	<b>13,536</b>	<b>12,928</b>
37	Autoridad Marítima de Panamá	1,502	1,515	1,510	1,526	1,527	1,501	1,546	1,571	1,571	1,530
38	Bingos Nacionales	41	41	41	41	41	41	41	41	41	41
39	Autoridad Aeronáutica Civil	778	799	799	798	799	804	812	811	813	801
40	Tocumen, S.A. (Aeropuerto Internacional)	917	1,064	1,285	968	1,227	1,237	1,230	1,255	1,218	1,156
41	Instituto de Acueductos y Alcantarillados Nacionales	2,543	2,820	2,836	2,840	2,821	2,822	2,832	2,881	2,954	2,817
42	Instituto de Mercadeo Agropecuario	478	719	731	727	724	716	718	721	726	696
43	Empresa de Transmisión Eléctrica, S.A.	393	406	429	435	444	582	443	444	442	446
44	Lotería Nacional de Beneficencia	1,599	1,590	1,705	1,813	1,825	1,894	1,883	1,938	1,971	1,802
45	Zona Libre de Colón	624	645	688	704	693	688	703	709	714	685
46	Empresa de Generación Eléctrica, S. A.	22	22	23	25	24	23	21	26	26	24
47	Agencia del Área Económica Especial Panamá Pacífico	102	98	101	101	103	103	104	108	128	105
48	Autoridad de Aseo Urbano y Domiciliario	2,457	2,591	2,596	2,592	2,610	2,605	2,604	2,614	2,611	2,587
49	Empresa Nacional de Autopistas, S.A.	13	13	13	13	13	15	15	14	14	14
50	Empresa Metro de Panamá, S.A.	-	-	295	266	281	268	293	315	307	225
	<b>Intermediarios Financieros</b>	<b>6,566</b>	<b>6,645</b>	<b>6,697</b>	<b>6,790</b>	<b>6,792</b>	<b>6,746</b>	<b>6,775</b>	<b>6,772</b>	<b>6,775</b>	<b>6,729</b>
51	Superintendencia de Bancos	394	395	398	399	404	407	408	418	420	405
52	Banco de Desarrollo Agropecuario	616	640	666	684	692	702	699	700	702	678
53	Banco Hipotecario Nacional	313	324	336	328	324	324	325	323	320	324
54	Banco Nacional de Panamá	3,185	3,177	3,176	3,256	3,214	3,218	3,224	3,223	3,223	3,211
55	Caja de Ahorros	1,708	1,767	1,769	1,763	1,796	1,741	1,759	1,745	1,729	1,753
56	Superintendencia del Mercado de Valores	93	94	103	106	109	98	103	104	113	103
57	Instituto de Seguro Agropecuario	196	186	186	191	189	193	193	194	203	192
58	Superintendencia de Seguros	61	62	63	63	64	63	64	65	65	63

<sup>3/</sup> Creado mediante Ley 8 de 25 de marzo de 2015; reemplaza a la Autoridad Nacional del Ambiente.



**Cuadro No.4 Sueldo Bruto Mensual y Acumulado de Funcionarios Permanentes y Eventuales en el Sector Público:**  
**Enero - Septiembre de 2015**  
**(En miles de B/.)**

No.	ENTIDAD	ENERO	FEBRERO	MARZO	ABRIL	MAYO	JUNIO	JULIO	AGOSTO	SEPTIEM.	Monto Acumulado
<b>TOTAL SECTOR PÚBLICO</b>		<b>210,884</b>	<b>216,619</b>	<b>224,833</b>	<b>227,025</b>	<b>224,676</b>	<b>233,482</b>	<b>238,553</b>	<b>238,877</b>	<b>232,636</b>	<b>2,047,586</b>
<b>Gobierno Central</b>		<b>127,598</b>	<b>132,741</b>	<b>135,987</b>	<b>137,601</b>	<b>136,371</b>	<b>138,860</b>	<b>145,435</b>	<b>146,117</b>	<b>148,920</b>	<b>1,249,630</b>
1	Asamblea Nacional	1,790	1,783	1,789	2,630	2,116	2,173	2,182	2,173	2,188	18,823
2	Contraloría General de la República	4,313	4,333	4,336	4,330	4,336	4,389	4,383	4,423	4,463	39,306
3	Ministerio de Presidencia	1,639	1,730	2,024	1,934	1,910	2,014	1,940	1,992	2,073	17,256
	Servicio de Protección Institucional (SPI)	1,342	1,335	1,736	1,472	1,471	1,471	1,634	1,737	1,662	13,859
4	Ministerio de Gobierno	1,893	1,921	2,279	2,115	2,087	2,312	2,236	2,258	2,269	19,369
5	Ministerio de Seguridad Pública	23,771	23,605	24,136	23,979	24,152	24,466	27,342	27,282	27,510	226,241
6	Ministerio de Relaciones Exteriores	613	682	676	754	719	746	709	853	758	6,510
7	Ministerio de Educación	52,332	56,680	57,674	58,457	57,993	58,712	60,398	61,296	62,761	526,302
8	Ministerio de Comercio e Industrias	681	797	822	847	857	898	880	900	892	7,574
9	Ministerio de Obras Públicas	1,538	1,610	1,605	1,629	1,642	1,644	1,724	1,656	1,682	14,729
10	Ministerio de Desarrollo Agropecuario	2,132	2,123	2,191	2,151	2,139	2,129	2,521	3,062	2,550	20,998
11	Ministerio de Salud	18,363	18,730	18,827	18,761	18,786	19,197	19,400	19,420	19,769	171,254
12	Ministerio de Trabajo y Desarrollo Laboral	988	941	957	962	942	969	997	983	993	8,733
13	Ministerio de Vivienda y Ordenamiento Territorial	741	727	709	703	701	692	687	724	736	6,420
14	Ministerio de Economía y Finanzas	3,241	3,359	3,429	3,488	3,500	3,649	3,767	2,872	3,928	31,233
15	Ministerio de Desarrollo Social	923	948	962	957	948	954	969	966	988	8,614
16	Ministerio de Ambiente 1/	-	-	-	-	-	-	1,360	1,418	1,396	4,175
17	Órgano Judicial	4,397	4,348	4,399	4,400	4,382	4,436	4,433	4,302	4,578	39,674
18	Procuraduría General de la Nación	3,721	3,678	3,692	4,293	4,043	4,123	4,185	4,192	4,185	36,112
19	Tribunal Electoral	1,657	1,865	1,971	1,977	1,884	1,926	1,700	1,686	1,716	16,382
20	Procuraduría de la Administración	160	169	174	173	173	185	179	180	179	1,570
21	Fiscalía General Electoral	143	155	154	168	159	161	166	168	166	1,441
22	Tribunal de Cuentas	136	144	143	147	148	153	147	146	146	1,310
23	Fiscalía General de Cuentas	143	139	140	141	140	139	143	145	139	1,269
24	Defensoría del Pueblo	195	188	187	188	193	187	193	191	189	1,712
25	Tribunal Administrativo Tributario	103	100	102	102	102	104	103	241	98	1,054
	Asamblea de Representantes	645	651	874	844	849	1,032	1,058	851	907	7,710
<b>Sector Descentralizado</b>		<b>83,286</b>	<b>83,878</b>	<b>88,847</b>	<b>89,424</b>	<b>88,306</b>	<b>94,623</b>	<b>93,118</b>	<b>92,760</b>	<b>83,716</b>	<b>797,956</b>
<b>Instituciones Descentralizadas</b>		<b>65,911</b>	<b>65,766</b>	<b>69,902</b>	<b>70,205</b>	<b>69,002</b>	<b>75,024</b>	<b>73,452</b>	<b>72,663</b>	<b>63,664</b>	<b>625,589</b>
1	Autoridad del Tránsito y Transporte Terrestre	658	693	768	760	741	754	731	685	805	6,595
2	Autoridad Nacional de los Servicios Públicos	516	501	517	515	528	581	567	565	592	4,881
3	Autoridad Nacional del Ambiente	1,199	1,250	1,307	1,282	1,306	1,346	0	0	0	7,690
4	Caja de Seguro Social	37,077	35,957	39,281	39,054	37,390	41,461	41,261	40,631	31,453	343,565
5	Aut. de Protec. al Consumidor y Defensa de la Comp.	405	365	433	407	399	409	430	409	425	3,682
6	Sistema de Ahorro y Capitalización	43	46	46	46	44	43	41	40	38	388
7	Instituto para la Formación y Aprovechamiento de los Recursos Humanos	358	490	518	545	525	538	501	465	562	4,502
8	Instituto de Investigación Agropecuaria de Panamá	304	300	294	288	288	294	696	300	300	3,064
9	Instituto Nacional de Cultura	764	754	761	755	742	831	823	809	788	7,028
10	Instituto Panameño de Deportes	272	450	496	486	486	509	497	514	516	4,225
11	Instituto Nacional de Formación Profesional y Capacitación para el Desarrollo Humano	279	334	339	340	354	377	365	446	367	3,202
12	Instituto Panameño de Rehabilitación Especial	2,020	2,006	2,068	2,160	2,166	2,321	2,234	2,295	2,306	19,577
13	Autoridad de Innovación Gubernamental	206	205	226	216	216	209	208	230	226	1,942
14	Instituto Panameño Autónomo Cooperativo	229	242	261	271	281	293	296	308	318	2,498
15	Autoridad de Turismo de Panamá	281	331	311	333	329	351	353	397	341	3,026
16	Instituto Conmemorativo Gorgas	331	311	312	317	341	351	355	353	366	3,038
17	Registro Público de Panamá	550	551	581	607	599	604	609	632	624	5,356
18	Universidad Autónoma de Chiriquí	2,276	2,253	2,290	2,319	2,421	2,488	2,603	3,129	3,023	22,803
19	Universidad de Panamá	10,170	10,333	10,168	10,499	10,698	10,747	10,871	11,026	11,163	95,676
20	Universidad Especializada de Las Américas	557	678	891	827	968	1,353	1,163	897	1,159	8,492
21	Universidad Tecnológica de Panamá	3,552	3,694	3,795	3,878	3,933	4,745	4,378	4,013	3,985	35,974
22	Universidad Marítima Internacional de Panamá	257	272	274	280	279	282	288	277	287	2,495
23	Sistema Estatal de Radio y Televisión	279	277	284	290	304	317	317	339	331	2,737
24	Autoridad Panameña de Seguridad de Alimentos	277	273	284	280	288	344	346	339	318	2,750
25	Dirección General de Contrataciones Públicas	108	103	109	114	95	102	100	64	118	912
26	Secretaría Nacional de Ciencia, Tecnología e Innovación	157	158	167	166	163	166	169	167	173	1,485
27	Autoridad de los Recursos Acuáticos	317	314	315	337	335	345	346	396	360	3,064
28	Tribunal de Contrataciones Públicas	70	70	64	64	63	64	64	103	62	623
29	Autoridad de la Micro, Pequeña y Mediana Empresa	173	242	267	245	264	245	237	223	298	2,193
30	Zona Franca del Barú	9	10	8	8	8	8	9	11	10	80
31	Secretaría Nacional de Discapacidad	172	168	171	175	169	176	176	194	199	1,600
32	Autoridad Nacional de Aduanas	897	1,010	1,135	1,084	1,088	1,139	1,170	1,183	1,197	9,904
33	Instituto Nacional de la Mujer	79	81	96	87	84	94	89	84	83	778
34	Secretaría Nal. de Niñez, Adolescencia y Familia	150	145	157	161	156	168	167	167	180	1,451
35	Autoridad Nacional de Administración de Tierras	797	768	779	821	793	807	818	798	526	6,907
36	Autoridad de Pasaporte de Panamá	80	75	75	109	88	91	105	103	97	822
37	Autoridad Nacional de Transparencia y Acceso a la Información	43	56	56	81	68	70	70	70	71	585

**Cuadro No.4 Sueldo Bruto Mensual y Acumulado de Funcionarios Permanentes y Eventuales en el Sector Público:**  
**Enero - Septiembre de 2015 (Conclusión)**  
 (En miles de B/)

No.	Sistema Estatal de Radio y Televisión	ENERO	FEBRERO	MARZO	ABRIL	MAYO	JUNIO	JULIO	AGOSTO	SEPTIEM.	Monto Acumulado
	<b>Empresas Públicas</b>	<b>9,684</b>	<b>10,381</b>	<b>11,125</b>	<b>11,291</b>	<b>11,184</b>	<b>11,480</b>	<b>11,497</b>	<b>11,843</b>	<b>11,727</b>	<b>100,213</b>
38	Autoridad Marítima de Panamá	1,572	1,563	1,575	1,617	1,570	1,546	1,604	1,656	1,615	14,317
39	Bingos Nacionales	22	22	22	22	22	22	24	23	24	205
40	Autoridad Aeronáutica Civil	858	875	863	875	883	937	921	912	903	8,028
41	Tocumen, S.A. (Aeropuerto Internacional)	1,114	1,105	1,170	1,159	1,223	1,207	1,212	1,237	1,223	10,651
42	Instituto de Acueductos y Alcantarillados Nacionales	1,896	2,338	2,138	2,161	2,192	2,184	2,193	2,270	2,326	19,699
43	Instituto de Mercadeo Agropecuario	372	458	494	513	508	486	480	590	492	4,392
44	Empresa de Transmisión Eléctrica, S.A.	680	684	727	758	757	751	759	769	784	6,669
45	Lotería Nacional de Beneficencia	1,011	1,011	1,229	1,498	1,284	1,415	1,309	1,389	1,366	11,512
46	Zona Libre de Colón	478	492	609	545	542	570	560	567	577	4,938
47	Empresa de Generación Eléctrica, S. A.	39	38	40	47	40	39	37	43	40	363
48	Agencia del Área Económica Especial Panamá Pacífico	153	153	153	154	150	149	153	159	165	1,389
49	Autoridad de Aseo Urbano y Domiciliario	1,460	1,612	1,544	1,544	1,573	1,736	1,744	1,750	1,749	14,713
50	Empresa Nacional de Autopistas, S.A.	30	30	32	30	30	29	37	30	33	281
51	Empresa Metro de Panamá, S.A.	0	0	527	367	409	407	465	448	432	3,056
	<b>Intermediarios Financieros</b>	<b>7,691</b>	<b>7,732</b>	<b>7,820</b>	<b>7,928</b>	<b>8,119</b>	<b>8,118</b>	<b>8,168</b>	<b>8,254</b>	<b>8,325</b>	<b>72,154</b>
52	Superintendencia de Bancos	622	626	632	671	674	675	675	697	701	5,973
53	Banco de Desarrollo Agropecuario	523	566	588	594	675	672	653	673	657	5,601
54	Banco Hipotecario Nacional	108	118	118	116	118	119	118	116	122	1,054
55	Banco Nacional de Panamá	3,972	3,939	3,942	3,940	3,939	3,945	4,062	4,065	4,066	35,870
56	Caja de Ahorros	2,040	2,042	2,062	2,118	2,202	2,192	2,191	2,202	2,278	19,327
57	Superintendencia del Mercado de Valores	197	200	210	237	244	257	214	229	221	2,007
58	Instituto de Seguro Agropecuario	139	152	175	162	174	167	163	176	188	1,495
59	Superintendencia de Seguros	89	89	93	90	93	91	93	96	94	828

<sup>1</sup>/ Creado mediante Ley 8 de 25 de marzo de 2015, reemplaza a la Autoridad Nacional del Ambiente.

**Cuadro No.5 Número de Funcionarios Permanentes y Eventuales en el Sector Público:  
Enero-Septiembre de 2014**

No.	ENTIDAD	ENERO	FEBRERO	MARZO	ABRIL	MAYO	JUNIO	JULIO	AGOSTO	SEPT.	Promedio Mensual
<b>TOTAL SECTOR PÚBLICO</b>		<b>194,361</b>	<b>203,554</b>	<b>204,904</b>	<b>205,794</b>	<b>207,398</b>	<b>208,682</b>	<b>206,502</b>	<b>206,625</b>	<b>207,565</b>	<b>205,043</b>
<b>Subtotal Gobierno Central</b>		<b>123,274</b>	<b>129,609</b>	<b>130,225</b>	<b>131,210</b>	<b>132,557</b>	<b>132,736</b>	<b>131,221</b>	<b>132,769</b>	<b>133,026</b>	<b>130,736</b>
1	Asamblea Nacional	1,638	1,643	1,645	1,646	1,645	1,636	1,601	1,597	1,559	1,623
2	Contraloría General de la República	3,357	3,370	3,391	3,390	3,394	3,395	3,498	3,505	3,508	3,423
3	Presidencia	2,071	2,179	2,191	2,210	2,176	2,127	1,917	2,058	2,091	2,113
	Servicio de Protección Institucional (SPI)	1,480	1,498	1,480	1,470	1,551	1,573	1,725	1,565	1,501	1,538
4	Gobierno	2,838	3,034	3,089	3,106	3,197	3,197	3,039	3,064	3,091	3,073
5	Seguridad Pública	25,193	25,423	25,690	25,863	26,050	26,042	25,976	26,194	26,125	25,840
6	Relaciones Exteriores	660	681	680	671	686	646	575	568	573	638
7	Educación	48,717	52,114	51,866	52,867	53,371	53,949	54,130	54,756	55,081	52,983
8	Comercio e Industrias	799	789	787	788	797	803	793	795	775	792
9	Obras Públicas	2,763	2,798	2,800	2,829	2,830	2,817	2,587	2,741	2,728	2,766
10	Desarrollo Agropecuario	2,129	2,333	2,353	2,346	2,357	2,354	2,261	2,276	2,284	2,299
11	Salud	14,284	14,902	15,546	15,601	15,614	15,420	15,397	15,435	15,446	15,294
12	Trabajo y Desarrollo Laboral	1,094	1,116	1,110	1,108	1,114	1,101	1,051	1,110	1,097	1,100
13	Vivienda	1,259	1,289	1,287	1,287	1,294	1,286	1,204	1,200	1,197	1,256
14	Economía y Finanzas	2,604	2,633	2,688	2,704	2,731	2,719	2,671	2,636	2,603	2,665
15	Desarrollo Social	1,420	1,622	1,624	1,186	1,623	1,627	1,599	1,584	1,583	1,541
16	Órgano Judicial	3,704	3,738	3,729	3,740	3,756	3,739	3,779	3,787	3,771	3,749
17	Procuraduría General de la Nación	3,835	3,859	3,846	3,879	3,910	3,920	3,931	3,931	3,871	3,887
18	Tribunal Electoral	1,936	3,036	2,888	2,959	2,900	2,596	2,415	2,486	2,602	2,646
19	Procuraduría de la Administración	164	165	164	169	168	170	165	166	166	166
20	Fiscalía General Electoral	260	305	300	306	304	306	303	302	305	299
21	Tribunal de Cuentas	99	98	98	99	100	99	98	99	99	99
22	Fiscalía de Cuentas	100	105	98	106	106	106	106	105	105	104
23	Defensoría del Pueblo	178	186	183	188	189	189	188	187	186	186
24	Tribunal Administrativo Tributario	63	64	63	63	65	65	66	62	63	64
	Asamblea de Representantes	629	629	629	629	629	854	146	560	616	591
<b>Subtotal Sector Descentralizado</b>		<b>71,087</b>	<b>73,945</b>	<b>74,679</b>	<b>74,584</b>	<b>74,841</b>	<b>75,946</b>	<b>75,281</b>	<b>73,856</b>	<b>74,539</b>	<b>74,306</b>
<b>Instituciones Descentralizadas</b>		<b>52,690</b>	<b>54,725</b>	<b>55,547</b>	<b>55,186</b>	<b>55,384</b>	<b>56,538</b>	<b>56,082</b>	<b>55,022</b>	<b>55,656</b>	<b>55,203</b>
1	Autoridad Nacional de Ingreso Público	548	563	579	594	602	618	607	589	589	588
2	Autoridad del Tránsito y Transporte Terrestre	866	929	1,004	1,003	1,012	1,011	983	969	937	968
3	Autoridad Nacional de los Servicios Públicos	392	393	394	400	404	404	402	399	396	398
4	Autoridad Nacional del Ambiente	1,043	1,251	1,490	1,525	1,525	1,519	1,483	1,488	1,491	1,424
5	Caja de Seguro Social	25,964	26,096	25,785	25,695	25,048	25,198	24,933	25,291	25,824	25,537
6	Aut. de Protec. al Consumidor y Defensa de la Comp.	492	502	500	500	502	497	490	486	481	494
7	Sistema de Ahorro y Capitalización	32	27	29	31	31	31	31	31	31	30
8	Instituto para la Formación y Aprovechamiento de Recursos Humanos	520	679	708	732	742	739	700	661	683	685
9	Instituto de Investigación Agropecuaria de Panamá	563	562	558	562	559	556	555	543	539	555
10	Instituto Nacional de Cultura	802	1,041	1,087	1,094	1,085	1,078	1,104	1,085	942	1,035
11	Instituto Panameño de Deportes	675	937	944	938	957	953	940	930	835	901
12	Instituto Nacional de Formación Profesional y Capacitación para el Desarrollo Humano	433	508	521	533	540	537	532	526	501	515
13	Instituto Panameño de Rehabilitación Especial	1,732	1,763	1,787	1,872	1,886	1,908	1,920	1,931	1,936	1,859
14	Autoridad de Innovación Gubernamental	87	127	129	128	121	123	118	117	113	118
15	Instituto Panameño Autónomo Cooperativo	342	350	352	353	355	350	309	307	320	338
16	Autoridad de Turismo de Panamá	274	303	586	318	321	321	266	281	299	330
17	Instituto Conmemorativo Gorgas	273	275	277	285	288	285	286	286	283	282
18	Registro Público de Panamá	698	695	694	705	694	698	681	670	663	689
19	Universidad Autónoma de Chiriquí	1,221	1,318	1,403	1,371	1,384	1,749	1,841	1,802	1,801	1,543
20	Universidad de Panamá	8,368	8,335	8,235	8,232	8,262	8,308	8,350	8,252	8,501	8,316
21	Universidad Especializada de Las Américas	550	835	1,060	776	1,382	1,603	1,539	980	1,137	1,096
22	Universidad Tecnológica de Panamá	2,512	2,740	2,802	2,867	2,985	3,350	3,379	2,890	2,914	2,938
23	Universidad Marítima Internacional de Panamá	163	160	188	190	191	192	193	193	187	184
24	Sistema Estatal de Radio	333	336	334	332	331	326	320	317	305	326

**Cuadro No.5 Número de Funcionarios Permanentes y Eventuales en el Sector Público:  
Enero-Septiembre de 2014 (Conclusión)**

No.	ENTIDAD	ENERO	FEBRERO	MARZO	ABRIL	MAYO	JUNIO	JULIO	AGOSTO	SEPT.	Promedio Mensual
25	Autoridad Panameña de Seguridad de Alimentos	300	308	316	316	317	317	315	306	289	309
26	Dirección General de Contratación	92	92	93	94	93	89	86	70	68	86
27	Secretaría Nacional de Ciencia, Tecnología e Innovación	92	91	91	93	93	94	86	85	85	90
28	Autoridad de los Recursos Acuáticos	345	377	378	382	380	379	355	350	341	365
29	Tribunal de Contrataciones Públicas	46	49	48	48	46	46	45	43	44	46
30	Autoridad de la Micro, Pequeña y Mediana Empresa	42	169	182	191	215	216	202	193	191	178
31	Zona Franca del Barú	13	14	14	12	12	13	14	11	11	13
32	Secretaría Nacional de Discapacidad	155	155	178	180	187	187	184	171	173	174
33	Autoridad Nacional de Aduana	1,521	1,523	1,524	1,538	1,539	1,547	1,547	1,527	1,521	1,532
34	Instituto Nacional de la Mujer	102	109	109	115	116	115	115	110	111	111
35	Secretaría Nal. de Niñez, Adolescencia y Familia	179	183	185	182	180	179	177	170	161	177
36	Autoridad Nacional de Administración de Tierras	849	851	859	872	873	867	859	831	826	854
37	Autoridad de Pasaporte de Panamá	47	51	86	87	85	90	89	90	88	79
38	Autoridad de Transparencia	24	28	38	40	41	45	46	41	39	38
	<b>Empresas Públicas</b>	<b>11,911</b>	<b>12,702</b>	<b>12,550</b>	<b>12,808</b>	<b>12,802</b>	<b>12,776</b>	<b>12,598</b>	<b>12,294</b>	<b>12,423</b>	<b>12,540</b>
39	Autoridad Marítima de Panamá	1,580	1,589	1,589	1,590	1,589	1,592	1,546	1,496	1,450	1,558
40	Bingos Nacionales	40	40	40	40	42	45	40	36	34	40
41	Autoridad Aeronáutica Civil	746	746	745	765	768	762	768	762	761	758
42	Tocumen, S.A. (Aeropuerto Internacional)	1,048	1,098	1,047	1,013	1,024	1,028	995	964	1,162	1,042
43	Instituto de Acueductos y Alcantarillados Nacionales	2,512	2,866	2,619	2,862	2,835	2,843	2,846	2,724	2,808	2,768
44	Instituto de Mercadeo Agropecuario	627	708	729	733	739	729	699	692	691	705
45	Empresa de Transmisión Eléctrica, S.A.	374	380	398	396	401	394	389	400	383	391
46	Lotería Nacional de Beneficencia	1,713	1,975	2,034	2,042	2,073	2,062	1,999	1,977	1,929	1,978
47	Zona Libre de Colón	671	714	694	734	701	701	725	683	672	699
48	Empresa de Generación Eléctrica, S. A.	23	25	24	23	25	26	25	16	16	23
49	Agencia del Área Económica Especial Panamá Pacífico	91	91	93	97	99	96	101	94	89	95
50	Autoridad de Aseo Urbano y Domiciliario	2,474	2,457	2,524	2,500	2,492	2,485	2,452	2,436	2,414	2,470
51	Empresa Nacional de Autopista, S.A.	12	13	14	13	14	13	13	14	14	13
	<b>Intermediarios Financieros</b>	<b>6,486</b>	<b>6,518</b>	<b>6,582</b>	<b>6,590</b>	<b>6,655</b>	<b>6,632</b>	<b>6,601</b>	<b>6,540</b>	<b>6,460</b>	<b>6,563</b>
52	Superintendencia de Bancos	382	379	379	378	391	389	395	393	395	387
53	Banco de Desarrollo Agropecuario	736	738	737	740	743	739	723	683	625	718
54	Banco Hipotecario Nacional	295	302	330	335	335	325	315	308	303	316
55	Banco Nacional de Panamá	3,112	3,096	3,117	3,143	3,158	3,160	3,148	3,151	3,162	3,139
56	Caja de Ahorros	1,649	1,660	1,675	1,646	1,682	1,675	1,677	1,665	1,647	1,664
57	Comisión Nacional de Valores	86	86	86	87	87	88	89	88	91	88
58	Instituto de Seguro Agropecuario	166	200	201	203	202	200	199	197	180	194
59	Superintendencia de Seguros	60	57	57	58	57	56	55	55	57	57

**Cuadro No.6 Sueldo Bruto Mensual y Acumulado de Funcionarios Permanentes y Eventuales del Sector Público:**  
**Enero - Septiembre de 2014**  
 (En miles de B./)

No.	ENTIDAD	ENERO	FEBRERO	MARZO	ABRIL	MAYO	JUNIO	JULIO	AGOSTO	SEPTIEM.	Monto Acumulado
<b>TOTAL SECTOR PÚBLICO</b>		<b>195,726</b>	<b>203,436</b>	<b>203,196</b>	<b>204,831</b>	<b>208,659</b>	<b>215,329</b>	<b>208,779</b>	<b>213,089</b>	<b>221,800</b>	<b>1,874,844</b>
<b>Subtotal Gobierno Central</b>		<b>112,566</b>	<b>118,782</b>	<b>118,196</b>	<b>120,827</b>	<b>123,269</b>	<b>127,113</b>	<b>123,039</b>	<b>129,745</b>	<b>133,603</b>	<b>1,107,140</b>
1	Asamblea Nacional	1,799	1,804	1,806	1,806	1,814	1,803	1,725	1,749	1,737	16,042
2	Contraloría General	4,312	4,357	4,365	4,373	4,385	4,384	4,439	4,449	4,456	39,521
3	Presidencia	1,795	1,938	1,931	1,962	1,884	1,947	1,712	1,856	1,920	16,944
	Servicio de Protección Institucional (SPI )	1,316	1,333	1,320	1,316	1,446	1,364	1,427	1,392	1,366	12,278
4	Gobierno	1,604	1,919	1,837	1,889	1,993	1,942	1,723	1,812	1,904	16,623
5	Seguridad Pública	22,155	22,853	22,704	22,917	23,319	23,159	23,056	23,385	23,330	206,878
6	Relaciones Exteriores	684	740	704	728	751	694	587	646	617	6,150
7	Educación	41,286	43,556	43,878	45,917	47,338	51,214	49,553	54,334	57,257	434,333
8	Comercio e Industrias	695	686	686	691	704	720	682	703	664	6,229
9	Obras Públicas	1,625	1,655	1,648	1,681	1,693	1,689	1,519	1,658	1,643	14,811
10	Desarrollo Agropecuario	2,115	2,282	2,233	2,232	2,257	2,252	2,178	2,213	2,249	20,011
11	Salud	17,223	18,246	18,009	18,259	18,285	18,572	18,252	18,548	19,303	164,698
12	Trabajo y Desarrollo Laboral	845	866	862	881	867	855	813	910	867	7,765
13	Vivienda	866	891	894	895	907	903	759	818	836	7,770
14	Economía y Finanzas	2,803	2,856	2,885	2,937	2,958	2,942	2,851	2,859	2,874	25,966
15	Desarrollo Social	851	984	965	738	970	982	924	943	972	8,329
16	Órgano Judicial	4,074	4,131	4,113	4,149	4,199	4,173	4,179	4,209	4,207	37,434
17	Procuraduría General de la Nación	3,532	3,567	3,537	3,594	3,643	3,668	3,654	3,708	3,692	32,596
18	Tribunal Electoral	1,385	2,438	2,166	2,168	2,160	1,901	1,804	1,919	1,935	17,877
19	Procuraduría de la Administración	167	169	171	175	175	173	175	175	175	1,556
20	Fiscalía General Electoral	256	309	301	308	309	307	302	311	310	2,713
21	Tribunal de Cuentas	138	138	138	144	145	143	141	145	150	1,281
22	Fiscalía General de Cuentas	142	147	133	148	147	147	146	146	144	1,299
23	Defensoría del Pueblo	175	189	182	192	191	190	193	193	193	1,699
24	Tribunal Administrativo Tributario	98	99	97	97	100	100	102	94	97	884
	Asamblea de Representantes	629	629	629	629	629	887	146	571	706	5,455
<b>Subtotal Sector Descentralizado</b>		<b>83,160</b>	<b>84,653</b>	<b>85,000</b>	<b>84,004</b>	<b>85,390</b>	<b>88,216</b>	<b>85,740</b>	<b>83,344</b>	<b>88,196</b>	<b>767,703</b>
<b>Instituciones Descentralizadas</b>		<b>66,207</b>	<b>66,506</b>	<b>67,399</b>	<b>66,070</b>	<b>67,326</b>	<b>70,193</b>	<b>68,201</b>	<b>65,991</b>	<b>70,727</b>	<b>608,621</b>
1	Autoridad Nacional de Ingreso Público	501	523	519	533	549	558	544	522	520	4,771
2	Autoridad del Tránsito y Transporte Terrestre	591	632	663	667	674	677	619	612	596	5,731
3	Autoridad Nacional de los Servicios Públicos	509	532	529	539	542	544	542	534	529	4,801
4	Autoridad Nacional del Ambiente	923	1,108	1,237	1,306	1,273	1,265	1,191	1,261	1,280	10,845
5	Caja de Seguro Social	39,087	37,236	38,124	36,023	36,649	38,761	37,602	36,161	40,060	339,702
6	Aut. de Protec. al Consumidor y Defensa de la Comp.	428	441	434	436	440	436	428	425	419	3,887
7	Sistema de Ahorro y Capitalización	42	44	41	44	45	45	44	44	45	394
8	Instituto para la Formación y Aprovechamiento de Recursos Humanos	364	467	476	488	507	495	416	376	440	4,029
9	Instituto de Investigación Agropecuaria de Panamá	313	312	310	315	315	311	298	291	292	2,756
10	Instituto Nacional de Cultura	660	930	842	852	838	837	835	813	741	7,349
11	Instituto Panameño de Deportes	374	541	503	504	531	511	492	483	430	4,369
12	Instituto Nacional de Formación Profesional y Capacitación para el Desarrollo Humano	300	352	355	371	381	368	361	351	318	3,157
13	Instituto Panameño de Habilitación Especial	1,648	1,671	1,688	1,815	1,803	1,821	1,810	1,840	2,617	16,713
14	Autoridad de Innovación Gubernamental	159	275	228	224	219	225	215	214	209	1,967
15	Instituto Panameño Autónomo Cooperativo	237	254	262	265	265	260	224	219	230	2,215
16	Autoridad de Turismo de Panamá	232	275	272	271	279	284	205	282	288	2,387
17	Instituto Conmemorativo Gorgas	294	297	299	311	310	306	306	305	302	2,729
18	Registro Público de Panamá	578	576	574	603	587	591	558	565	558	5,190
19	Universidad Autónoma de Chiriquí	1,993	2,152	2,011	2,166	2,231	2,302	2,341	2,318	2,312	19,826
20	Universidad de Panamá	9,190	9,201	9,218	9,522	9,611	9,664	9,735	9,818	9,922	85,882
21	Universidad Especializada de Las Américas	474	831	906	694	1,066	1,242	1,113	866	902	8,094
22	Universidad Tecnológica de Panamá	3,460	3,650	3,752	3,863	3,936	4,340	4,165	3,743	3,730	34,639
23	Universidad Marítima Internacional de Panamá	249	244	272	273	273	282	281	276	264	2,415
24	Sistema Estatal de Radio	277	280	278	275	275	270	260	267	253	2,436
25	Autoridad Panameña de Seguridad de Alimentos	290	294	302	302	305	306	303	292	265	2,659
26	Dirección General de Contratación	131	131	134	135	134	123	118	90	106	1,103
27	Secretaría Nacional de Ciencia, Tecnología e Innovación	161	157	157	164	167	168	144	140	142	1,401
28	Autoridad de los Recursos Acuáticos	349	373	371	380	373	376	353	344	335	3,254
29	Tribunal de Contrataciones Públicas	67	70	67	67	64	64	61	59	63	583
30	Autoridad de la Micro, Pequeña y Mediana Empresa	64	343	224	237	261	315	224	195	258	2,121
31	Zona Franca del Barú	10	11	11	11	11	11	10	10	9	95
32	Secretaría Nacional de Discapacidad	148	147	162	167	180	178	173	148	160	1,465
33	Autoridad Nacional de Aduana	1,005	1,012	1,008	1,044	1,028	1,042	1,029	1,006	1,013	9,187
34	Instituto Nacional de la Mujer	87	101	89	97	95	94	95	91	92	842
35	Secretaría Nal. de Niñez, Adolescencia y Familia	163	166	165	164	163	163	160	147	140	1,430
36	Autoridad Nacional de Administración de Tierras	775	778	781	794	801	794	781	729	739	6,972
37	Autoridad de Pasaporte de Panamá	41	44	75	80	79	83	82	83	80	647
38	Autoridad de Transparencia	35	54	59	65	67	80	79	69	67	576

**Cuadro No.6 Sueldo Bruto Mensual y Acumulado de Funcionarios Permanentes y Eventuales del Sector Público:  
Enero - Septiembre de 2014 (Conclusión)  
(En miles de B/.)**

No.	ENTIDAD	ENERO	FEBRERO	MARZO	ABRIL	MAYO	JUNIO	JULIO	AGOSTO	SEPTIEM.	Monto Acumulado
	<b>Empresas Públicas</b>	<b>9,543</b>	<b>10,666</b>	<b>10,206</b>	<b>10,389</b>	<b>10,443</b>	<b>10,303</b>	<b>10,010</b>	<b>9,833</b>	<b>9,887</b>	<b>91,279</b>
39	Autoridad Marítima de Panamá	1,600	1,612	1,602	1,605	1,620	1,626	1,521	1,505	1,524	14,215
40	Bingos Nacionales	22	22	22	22	24	24	20	18	17	193
41	Autoridad Aeronáutica Civil	803	803	810	842	863	844	812	808	835	7,420
42	Tocumen, S.A. (Aeropuerto Internacional)	1,001	1,130	1,071	1,073	1,054	1,044	1,050	1,009	1,035	9,466
43	Instituto de Acueductos y Alcantarillados Nacionales	1,890	2,470	2,073	2,201	2,199	2,174	2,178	2,182	2,175	19,542
44	Instituto de Mercadeo Agropecuario	402	484	488	485	486	472	442	451	458	4,167
45	Empresa de Transmisión Eléctrica, S.A.	669	673	694	731	722	697	671	622	650	6,130
46	Lotería Nacional de Beneficencia	998	1,274	1,242	1,201	1,221	1,220	1,139	1,170	1,120	10,585
47	Zona Libre de Colón	497	543	518	548	577	529	541	478	485	4,714
48	Empresa de Generación Eléctrica, S. A.	41	41	41	41	45	45	55	28	27	366
49	Agencia del Área Económica Especial Panamá Pacífico	142	138	138	142	143	145	145	133	165	1,291
50	Autoridad de Aseo Urbano y Domiciliario	1,445	1,439	1,473	1,463	1,455	1,449	1,396	1,379	1,361	12,860
51	Empresa Nacional de Autopista	32	37	35	35	34	34	38	50	35	330
	<b>Intermediarios Financieros</b>	<b>7,409</b>	<b>7,482</b>	<b>7,394</b>	<b>7,546</b>	<b>7,621</b>	<b>7,720</b>	<b>7,529</b>	<b>7,520</b>	<b>7,583</b>	<b>67,804</b>
52	Superintendencia de Bancos	585	580	587	584	602	635	639	630	631	5,472
53	Banco de Desarrollo Agropecuario	562	562	564	568	572	567	533	515	515	4,958
54	Banco Hipotecario Nacional	105	112	116	119	120	112	95	100	102	981
55	Banco Nacional de Panamá	3,855	3,883	3,843	3,874	3,893	3,925	3,902	3,898	3,915	34,988
56	Caja de Ahorros	1,895	1,903	1,851	1,973	2,001	2,018	1,960	1,980	2,000	17,582
57	Comisión Nacional de Valores	171	170	177	169	172	209	168	168	182	1,586
58	Instituto de Seguro Agropecuario	152	191	174	175	177	173	154	150	158	1,505
59	Superintendencia de Seguros	84	81	81	83	84	81	79	79	81	731

**Cuadro No.7 SUELDO BRUTO MENSUAL Y NÚMERO DE FUNCIONARIOS, PERMANENTES Y EVENTUALES, EN EL SECTOR PÚBLICO:  
SEPTIEMBRE DE 2015**

No.	ENTIDAD	PERMANENTES			EVENTUALES 2/			TOTALES		
		SUELDO BRUTO 1/ (en miles de B./) (1)	FUNCIONARIOS (2)	SUELDO PROMEDIO (en Balboas) (3)=(1)/(2)*1000	SUELDO BRUTO (en miles de B./) (4)	FUNCIONARIOS (5)	SUELDO PROMEDIO (en Balboas) (6)=(4)/(5)*1000	SUELDO BRUTO (en miles de B./) (7)=(1+4)	FUNCIONARIOS (8)=(2+5)	SUELDO PROMEDIO (en Balboas) (9)=(7)/(8)*1000
	<b>Gobierno Central</b>	<b>140,038</b>	<b>125,854</b>	<b>1,113</b>	<b>8,882</b>	<b>10,869</b>	<b>817</b>	<b>148,920</b>	<b>136,723</b>	<b>1,089</b>
1	Asamblea Nacional	1,817	1,602	1,134	371	371	1,001	2,188	1,973	1,109
2	Contraloría General de la República	3,768	2,725	1,383	695	756	919	4,463	3,481	1,282
3	Ministerio de la Presidencia	1,966	1,975	996	107	106	1,006	2,073	2,081	996
4	Servicio de Protección Institucional (SPI)	1,660	1,670	994	2	3	667	1,662	1,673	994
5	Ministerio de Gobierno	2,250	3,090	728	19	18	1,061	2,269	3,108	730
6	Ministerio de Seguridad Pública	26,956	26,445	1,019	554	575	963	27,510	27,020	1,018
7	Ministerio de Relaciones Exteriores	683	576	1,185	76	38	1,989	758	614	1,235
8	Ministerio de Educación	58,091	49,083	1,184	4,669	6,406	729	62,761	55,489	1,131
9	Ministerio de Comercio e Industrias	763	816	935	129	148	872	892	964	926
10	Ministerio de Obras Públicas	1,560	2,423	644	121	176	688	1,682	2,599	647
11	Ministerio de Desarrollo Agropecuario	2,526	2,072	1,219	24	39	621	2,550	2,111	1,208
12	Ministerio de Salud	19,298	14,934	1,292	471	766	614	19,769	15,700	1,259
13	Ministerio de Trabajo y Desarrollo Laboral	673	840	802	320	301	1,062	993	1,141	870
14	Ministerio de Vivienda y Ordenamiento Territorial	736	977	753	-	-	..	736	977	753
15	Ministerio de Economía y Finanzas	2,904	2,519	1,153	1,024	915	1,119	3,928	3,434	1,144
16	Ministerio de Desarrollo Social	953	1,455	655	35	60	578	988	1,515	652
17	Ministerio de Ambiente 3/	1,347	1,355	994	50	58	860	1,396	1,413	988
18	Órgano Judicial	4,435	3,715	1,194	144	81	1,777	4,578	3,796	1,206
19	Procuraduría General de la Nación	4,174	3,951	1,057	10	12	850	4,185	3,963	1,056
20	Tribunal Electoral	1,716	2,218	774	-	-	..	1,716	2,218	774
21	Procuraduría de la Administración	173	160	1,080	6	8	750	179	168	1,064
22	Fiscalía General Electoral	166	147	1,131	-	-	..	166	147	1,131
23	Tribunal de Cuentas	146	97	1,507	-	-	..	146	97	1,507
24	Fiscalía General de Cuentas	139	100	1,389	-	-	..	139	100	1,389
25	Defensoría del Pueblo	189	187	1,009	-	-	..	189	187	1,009
26	Tribunal Administrativo Tributario	98	69	1,425	-	-	..	98	69	1,425
27	Asamblea de Representantes	852	653	1,305	55	32	1,728	907	685	1,325
	<b>Sector Descentralizado</b>	<b>74,933</b>	<b>66,565</b>	<b>1,126</b>	<b>8,783</b>	<b>10,832</b>	<b>811</b>	<b>83,716</b>	<b>77,397</b>	<b>1,082</b>
	<b>Instituciones Descentralizadas</b>	<b>55,938</b>	<b>47,707</b>	<b>1,173</b>	<b>7,727</b>	<b>9,379</b>	<b>824</b>	<b>63,664</b>	<b>57,086</b>	<b>1,115</b>
1	Autoridad del Tránsito y Transporte Terrestre	610	851	716	196	261	749	805	1,112	724
2	Autoridad Nacional de los Servicios Públicos	592	414	1,429	-	-	..	592	414	1,429
3	Caja de Seguro Social	29,925	26,430	1,132	1,528	1,351	1,131	31,453	27,781	1,132
4	Autoridad de Protección al Consumidor y Defensa de la Competencia	384	440	873	41	34	1,191	425	474	896
5	Sistema de Ahorro y Capitalización	24	17	1,435	14	11	1,255	38	28	1,364
6	Instituto para la Formación y Aprovechamiento de los Recursos Humanos	392	514	762	171	248	688	562	762	738
7	Instituto de Investigación Agropecuaria de Panamá	295	518	569	5	13	385	300	531	564
8	Instituto Nacional de Cultura	783	942	831	4	2	2,150	788	944	834
9	Instituto Panameño de Deportes	265	438	605	251	380	660	516	818	630
10	Instituto Nal. de Formación Profesional y Capacitación para el Desarrollo Humano	290	390	744	77	115	665	367	505	726
11	Instituto Panameño de Habilitación Especial	2,087	1,775	1,176	219	189	1,159	2,306	1,964	1,174
12	Autoridad de Innovación Gubernamental	220	116	1,900	6	3	1,867	226	119	1,899
13	Instituto Panameño Autónomo Cooperativo	256.5	315	814	61	45	1,362	318	360	883
14	Autoridad de Turismo de Panamá	252	269	936	89	95	937	341	364	936
15	Instituto Conmemorativo Gorgas	316	222	1,422	50	71	706	366	293	1,248
16	Registro Público de Panamá	612	711	860	13	7	1,800	624	718	869
17	Universidad Autónoma de Chiriquí	2,468	1,400	1,763	555	675	823	3,023	2,075	1,457
18	Universidad de Panamá	7,993	4,569	1,749	3,171	4,117	770	11,163	8,686	1,285
19	Universidad Especializada de Las Américas	495	443	1,118	663	973	682	1,159	1,416	818
20	Universidad Tecnológica de Panamá	3,770	2,632	1,433	215	327	657	3,985	2,959	1,347
21	Universidad Marítima Internacional de Panamá	258	171	1,511	29	26	1,108	287	197	1,457
22	Sistema Estatal de Radio y Televisión	315	336	936	17	12	1,400	331	348	952
23	Autoridad Panameña de Seguridad de Alimentos	312	282	1,105	7	14	486	318	296	1,075
24	Dirección General de Contrataciones Públicas	118.1	80	1,476	-	-	..	118	80	1,476
25	Secretaría Nacional de Ciencia, Tecnología e Innovación	169	92	1,837	4	2	1,900	173	94	1,838
26	Autoridad de los Recursos Acuáticos	350	335	1,046	10	16	606	360	351	1,026
27	Tribunal de Contrataciones Públicas	61.9	42	1,474	-	-	..	62	42	1,474
28	Autoridad de la Micro, Pequeña y Mediana Empresa	163	80	2,040	135	119	1,132	298	199	1,497
29	Zona Franca del Barú	10	12	833	-	-	..	10	12	833
30	Secretaría Nacional de Discapacidad	193	184	1,047	6	11	564	199	195	1,020
31	Autoridad Nacional de Aduanas	1,014	1,394	727	184	252	729	1,197	1,646	727
32	Instituto Nacional de la Mujer	76	88	868	6	7	7,157	83	95	872
33	Secretaría Nacional de Niñez, Adolescencia y Familia	177	195	908	3	3	1,067	180	198	910
34	Autoridad Nacional de Administración de Tierras	526	864	609	-	-	..	526	864	609
35	Autoridad de Pasaportes de Panamá	97	100	965	-	-	..	97	100	965
36	Autoridad Nacional de Transparencia y Acceso a la Información	71	46	1,535	-	-	..	71	46	1,535

Cuadro No.7 SUELDO BRUTO MENSUAL Y NÚMERO DE FUNCIONARIOS, PERMANENTES Y EVENTUALES, EN EL SECTOR PÚBLICO:  
SEPTIEMBRE DE 2015 (Conclusión)

No.	ENTIDAD	PERMANENTES			EVENTUALES 2/			TOTALES		
		SUELDO BRUTO 1/ (en miles de B./) (1)	FUNCIONARIOS (2)	SUELDO PROMEDIO (en Balboas) (3)=(1)/(2)*1000	SUELDO BRUTO (en miles de B./) (4)	FUNCIONARIOS (5)	SUELDO PROMEDIO (en Balboas) (6)=(4)/(5)*1000	SUELDO BRUTO (en miles de B./) (7)=(1+4)	FUNCIONARIOS (8)=(2+5)	SUELDO PROMEDIO (en Balboas) (9)=(7)/(8)*1000
	<b>Empresas Públicas</b>	<b>11,026</b>	<b>12,505</b>	<b>882</b>	<b>701</b>	<b>1,031</b>	<b>680</b>	<b>11,727</b>	<b>13,536</b>	<b>866</b>
37	Autoridad Marítima de Panamá	1,609	1,565	1,028	5	6	900	1,615	1,571	1,028
38	Bingos Nacionales	24	41	580	-	-	..	24	41	580
39	Autoridad Aeronáutica Civil	873.5	796	1,097	30	17	1,759	903	813	1,111
40	Aeropuerto Internacional de Tocumen	1,223	1,218	1,004	-	-	..	1,223	1,218	1,004
41	Instituto de Acueductos y Alcantarillados Nacionales	2,041	2,582	790	286	372	768	2,326	2,954	788
42	Instituto de Mercadeo Agropecuario	227	266	853	265	460	576	492	726	677
43	Empresa de Transmisión Eléctrica, S.A.	784 b/	442	1,773	-	-	..	784 b/	442	1,773
44	Lotería Nacional de Beneficencia	1,347	1,954	689	19	17	1,118	1,366	1,971	693
45	Zona Libre de Colón	557	697	799	20	17	1,159	577	714	807
46	Empresa de Generación Eléctrica, S. A.	37	22	1,695	3	4	750	40	26	1,550
47	Agencia del Área Económica Especial Panamá Pacífico	165	128	1,287	-	-	..	165	128	1,287
48	Autoridad de Aseo Urbano y Domiciliario	1,676	2,473	678	73	138	531	1,749	2,611	670
49	Empresa Nacional de Autopistas, S.A.	33	14	2,350	-	-	..	33	14	2,350
50	Empresa Metro de Panamá, S.A.	432	307	1,406	-	-	..	432	307	1,406
	<b>Intermediarios Financieros</b>	<b>7,969</b>	<b>6,353</b>	<b>1,254</b>	<b>356</b>	<b>422</b>	<b>843</b>	<b>8,325</b>	<b>6,775</b>	<b>1,229</b>
51	Superintendencia de Bancos	689.5	411	228	11	9	1,244	701	420	1,668
52	Banco de Desarrollo Agropecuario	587	635	924	70	67	1,042	657	702	935
53	Banco Hipotecario Nacional	111	298	372	11	22	..	122	320	382
54	Banco Nacional de Panamá	3,913	3,052	1,282	153	171	893	4,066	3,223	1,261
55	Caja de Ahorros	2,225	1,653	1,346	53	76	700	2,278	1,729	1,317
56	Superintendencia del Mercado de Valores	214	106	2,019	7	7	929	221	113	1,951
57	Instituto de Seguro Agropecuario	137	133	1,028	51	70	726	188	203	924
58	Superintendencia de Seguros	93.7	65	1,442	-	-	-	94	65	1,442
	<b>Total del Sector Público</b>	<b>214,971</b>	<b>192,419</b>	<b>1,117</b>	<b>17,665</b>	<b>21,701</b>	<b>814</b>	<b>232,636</b>	<b>214,120</b>	<b>1,086</b>

1/ No se incluye pago correspondiente a vigencias expiradas.

2/ Incluye empleados transitorios y contingentes.

3/ Creado mediante Ley 8 de 25 de marzo de 2015; reemplaza a la Autoridad Nacional del Ambiente.

a/ Incluye pagos retroactivos a funcionarios nuevos o que estaban de licencia.

b/ Incluye pago por B/.2.892.88 a 127 meteorólogos.

(-) Cantidad nula o cero.



**Cuadro No.8 DIFERENCIAS EN EL SUELDO BRUTO MENSUAL Y NÚMERO DE FUNCIONARIOS, PERMANENTES Y EVENTUALES, EN EL SECTOR PÚBLICO:  
SEPTIEMBRE 2015 - SEPTIEMBRE 2014**

No	ENTIDAD	TOTALES SEPTIEMBRE 2015		TOTALES SEPTIEMBRE 2014		DIFERENCIAS					
		SUELDO BRUTO (en miles de B./)	FUNCIO- NARIOS	SUELDO BRUTO (en miles de B./)	FUNCIO- NARIOS	TOTALES		EVENTUALES 1/		PERMANENTES	
						SUELDO BRUTO (en miles de B./)	FUNCIO- NARIOS	SUELDO BRUTO (en miles de B./)	FUNCIO- NARIOS	SUELDO BRUTO (en miles de B./)	FUNCIO- NARIOS
	<b>Gobierno Central</b>	<b>148,920</b>	<b>136,723</b>	<b>133,603</b>	<b>133,026</b>	<b>15,317</b>	<b>3,697</b>	<b>750</b>	<b>-405</b>	<b>14,567</b>	<b>4,102</b>
1	Asamblea Nacional	2,188	1,973	1,737	1,559	452	414	357	357	95	57
2	Contraloría General de la República	4,463	3,481	4,456	3,508	6	-27	-7	-29	13	2
3	Ministerio de Presidencia	2,073	2,081	1,920	2,091	153	-10	-60	-3	213	-7
	Servicio de Protección Institucional (SPI)	1,662	1,673	1,366	1,501	297	172	-1	-2	298	174
4	Ministerio de Gobierno	2,269	3,108	1,904	3,091	364	17	-218	-166	582	183
5	Ministerio de Seguridad Pública	27,510	27,020	23,330	26,125	4,180	895	85	63	4,095	832
6	Ministerio de Relaciones Exteriores	758	614	617	573	142	41	25	18	117	23
7	Ministerio de Educación	62,761	55,489	57,257	55,081	5,504	408	663	-222	4,840	630
8	Ministerio de Comercio e Industrias	892	964	664	775	228	189	129	148	99	41
9	Ministerio de Obras Públicas	1,682	2,599	1,643	2,728	39	-129	17	19	22	-148
10	Ministerio de Desarrollo Agropecuario	2,550	2,111	2,249	2,284	301	-173	-89	-147	390	-26
11	Ministerio de Salud	19,769	15,700	19,303	15,446	4,665	254	94	145	371	109
12	Ministerio de Trabajo y Desarrollo Laboral	993	1,141	867	1,097	126	44	95	74	31	-30
13	Ministerio de Vivienda y Ordenamiento Territorial	736	977	836	1,197	-100	-220	-89	-132	-10	-88
14	Ministerio de Economía y Finanzas	3,928	3,434	2,874	2,603	1,054	831	378	365	676	466
15	Ministerio de Desarrollo Social	988	1,515	972	1,583	15	-68	9	6	15	-83
16	Ministerio de Ambiente 3/	1,396	1,413			1,396	1,413	50	58	1,347	1,355
17	Órgano Judicial	4,578	3,796	4,207	3,771	371	25	-110	-126	481	151
18	Procuraduría General de la Nación	4,185	3,963	3,692	3,871	492	92	1	2	491	90
19	Tribunal Electoral	1,716	2,218	1,935	2,602	-219	-384	-428	-635	209	251
20	Procuraduría de la Administración	179	168	175	166	4	2	-1	-3	5	5
21	Fiscalía General Electoral	166	147	310	305	-143	-158	-201	-232	58	74
22	Tribunal de Cuentas	146	97	150	99	-4	-2	-3	-3	-1	1
23	Fiscalía General de Cuentas	139	100	144	105	-5	-5	-	-	-5	-5
24	Defensoría del Pueblo	189	187	193	186	-5	1	-	-	1	1
25	Tribunal Administrativo Tributario	98	69	97	63	6	-1	-1	-1	2	7
	Asamblea de Representantes	907	685	706	616	201	69	55	32	146	37
	<b>Sector Descentralizado</b>	<b>83,716</b>	<b>77,397</b>	<b>88,196</b>	<b>74,539</b>	<b>-4,480</b>	<b>2,858</b>	<b>649</b>	<b>109</b>	<b>-5,129</b>	<b>2,749</b>
	<b>Instituciones Descentralizadas</b>	<b>63,664</b>	<b>57,086</b>	<b>70,727</b>	<b>55,656</b>	<b>-7,062</b>	<b>1,430</b>	<b>602</b>	<b>155</b>	<b>-7,665</b>	<b>1,275</b>
1	Autoridad Nacional de Ingresos Públicos 2/	-	-	520	589	-520	-589	-158	-171	-363	-418
2	Autoridad del Tránsito y Transporte Terrestre	805	1,112	596	937	209	175	74	69	136	106
3	Autoridad Nacional de los Servicios Públicos	592	414	529	396	63	18	-	-	103	18
4	Autoridad Nacional del Ambiente	-	-	1,280	1,491	-1,280	-1,491	-207	-248	-1,073	-1,243
5	Caja de Seguro Social	31,453	27,781	40,060	25,824	-8,607	1,957	-75	-34	-8,533	1,991
6	Autoridad de Protec. al Consumidor y Defensa de la Competencia	425	474	419	481	5	7	-25	-40	30	33
7	Sistema de Ahorro y Capitalización	38	28	45	31	-7	-3	-2	-1	-5	-2
8	Instituto para la Formación y Aprovechamiento de los Recursos Humanos	562	762	440	683	122	79	30	39	92	40
9	Instituto de Investigación Agropecuaria de Panamá	300	531	292	539	8	-8	0	1	8	-9
10	Instituto Nacional de Cultura	788	944	741	942	47	2	-7	-14	54	16
11	Instituto Panameño de Deportes	516	818	430	835	86	-17	59	-19	27	2
12	Instituto Nacional de Formación Profesional y Capacitación para el Desarrollo Humano	367	505	318	501	49	4	15	6	34	-2
13	Instituto Panameño de Habilitación Especial	2,306	1,964	2,617	1,936	-311	28	47	27	-358	1
14	Autoridad de Innovación Gubernamental	226	119	209	113	117	6	0	1	17	5
15	Instituto Panameño Autónomo Cooperativo	318	360	230	320	88	40	28	28	42	12
16	Autoridad de Turismo de Panamá	341	364	288	299	53	65	37	61	16	4
17	Instituto Conmemorativo Gorgas	366	293	302	283	64	10	11	7	53	3
18	Registro Público de Panamá	624	718	558	663	66	55	8	5	59	50
19	Universidad Autónoma de Chiriquí	3,023	2,075	2,312	1,801	711	274	236	223	475	51
20	Universidad de Panamá	11,163	8,686	9,922	8,501	1,241	185	358	40	883	145
21	Universidad Especializada de Las Américas	1,159	1,416	902	1,137	257	279	195	224	62	55
22	Universidad Tecnológica de Panamá	3,985	2,959	3,730	2,914	255	45	-37	-87	292	132
23	Universidad Marítima Internacional de Panamá	287	197	264	187	23	10	10	8	13	2
24	Sistema Estatal de Radio y Televisión	331	348	253	305	78	43	17	12	61	31
25	Autoridad Panameña de Seguridad de Alimentos	318	296	265	289	53	7	1	2	53	5
26	Dirección General de Contrataciones Públicas	118	80	106	68	12	12	-3	-1	15	13
27	Secretaría Nacional de Ciencia, Tecnología e Innovación	173	94	142	85	30	9	4	2	27	7
28	Autoridad de los Recursos Acuáticos	360	351	335	341	25	10	9	15	16	-5
29	Tribunal de Contrataciones Públicas	62	42	63	44	-1	-2	-	-	-1	-2
30	Autoridad de la Micro, Pequeña y Mediana Empresa	298	199	258	191	40	8	-61	-25	101	33
31	Zona Franca del Barú	10	12	9	11	1	1	-	-	1	1
32	Secretaría Nacional de Discapacidad	199	195	160	173	38	22	0	-1	39	23
33	Autoridad Nacional de Aduanas	1,197	1,646	1,013	1,521	184	125	25	34	159	91
34	Instituto Nacional de la Mujer	83	95	92	111	-9	-16	-2	-7	-7	-9
35	Secretaría Nal. de Niñez, Adolescencia y Familia	180	198	140	161	40	37	-1	-1	41	38
36	Autoridad Nacional de Administración de Tierras	526	864	739	826	-213	38	-	-	-213	38
37	Autoridad de Pasaportes de Panamá	97	100	80	88	16	12	-	-	16	12
38	Autoridad Nacional de Transparencia y Acceso a la Información	71	46	67	39	3	7	-	-	3	7

**Cuadro No.8 DIFERENCIAS EN EL SUELDO BRUTO MENSUAL Y NÚMERO DE FUNCIONARIOS, PERMANENTES Y EVENTUALES, EN EL SECTOR PÚBLICO:  
SEPTIEMBRE 2015 - SEPTIEMBRE 2014 (Conclusión)**

No.	ENTIDAD	TOTALES SEPTIEMBRE 2015		TOTALES SEPTIEMBRE 2014		DIFERENCIAS TOTALES		DIFERENCIAS EVENTUALES 1/		DIFERENCIAS PERMANENTES	
		SUELDO BRUTO (en miles de B./.)	FUNCIO- NARIOS	SUELDO BRUTO (en miles de B./.)	FUNCIO- NARIOS	SUELDO BRUTO (en miles de B./.)	FUNCIO- NARIOS	SUELDO BRUTO (en miles de B./.)	FUNCIO- NARIOS	SUELDO BRUTO (en miles de B./.)	FUNCIO- NARIOS
	<b>Empresas Públicas</b>	<b>11,727</b>	<b>13,536</b>	<b>9,887</b>	<b>12,423</b>	<b>1,841</b>	<b>1,113</b>	<b>-44</b>	<b>-120</b>	<b>1,885</b>	<b>1,233</b>
39	Autoridad Marítima de Panamá	1,615	1,571	1,524	1,450	91	121	5	6	85	115
40	Bingos Nacionales	24	41	17	34	7	7	-	-	7	7
41	Autoridad Aeronáutica Civil	903	813	835	761	68	52	-5	-5	74	57
42	Aeropuerto Internacional y Tocumen	1,223	1,218	1,035	1,162	189	56	-	-	189	56
43	Instituto de Acueductos y Alcantarillados Nacionales	2,326	2,954	2,175	2,808	151	146	22	74	129	72
44	Instituto de Mercadeo Agropecuario	492	726	458	691	34	35	9	11	25	24
45	Empresa de Transmisión Eléctrica, S.A.	784	442	650	383	133	59	-	-	133	59
46	Lotería Nacional de Beneficencia	1,366	1,971	1,120	1,929	246	42	-133	-290	379	332
47	Zona Libre de Colón	577	714	485	672	92	42	-2	-28	94	70
48	Empresa de Generación Eléctrica, S. A.	40	26	27	16	13	10	3	4	10	6
49	Agencia del Área Económica Especial Panamá Pacífico	165	128	165	89	0	39	-	-	0	39
50	Autoridad de Aseo Urbano y Domiciliario	1,749	2,611	1,361	2,414	388	197	57	108	331	89
51	Empresa Nacional de Autopistas, S. A.	33	14	35	14	-2	-	-	-	-2	0
52	Empresa Metro de Panamá, S.A. 4/	432	307	-	-	432	307	-	-	432	307
	<b>Intermediarios Financieros</b>	<b>8,325</b>	<b>6,775</b>	<b>7,583</b>	<b>6,460</b>	<b>742</b>	<b>315</b>	<b>90</b>	<b>74</b>	<b>651</b>	<b>241</b>
53	Superintendencia de Bancos	701	420	631	395	70	25	11	9	59	16
54	Banco de Desarrollo Agropecuario	657	702	515	625	142	77	23	26	119	51
55	Banco Hipotecario Nacional	122	320	102	303	20	17	3	4	17	13
56	Banco Nacional de Panamá	4,066	3,223	3,915	3,162	151	61	29	16	122	45
57	Caja de Ahorros	2,278	1,729	2,000	1,647	278	82	8	1	270	81
58	Superintendencia del Mercado de Valores	221	113	182	91	39	22	7	7	32	15
59	Instituto de Seguro Agropecuario	188	203	158	180	29	23	10	11	19	12
60	Superintendencia de Seguros	94	65	81	57	13	8	-	-	13	8
	<b>Total del Sector Público</b>	<b>232,636</b>	<b>214,120</b>	<b>221,800</b>	<b>207,565</b>	<b>10,837</b>	<b>6,555</b>	<b>1,398</b>	<b>-296</b>	<b>9,438</b>	<b>6,851</b>

1/ Incluye funcionarios transitorios y contingentes.

2/ Esta institución se reincorporó como Dirección Nacional de Ingresos al Ministerio de Economía y Finanzas.

3/ Creado mediante Ley 8 de 25 de marzo de 2015; reemplaza a la Autoridad Nacional del Ambiente.

4/ Se incorporó en este Informe a partir de enero de 2014.

(...) No aplica.

Nota: Algunos totales no son exactos a la sumatoria por efecto del redondeo de décimas y centésimas no visibles.

Cuadro No.9 DIFERENCIAS EN EL SUELDO BRUTO MENSUAL Y NÚMERO DE FUNCIONARIOS, PERMANENTES Y EVENTUALES, EN EL SECTOR PÚBLICO:  
SEPTIEMBRE 2015 - AGOSTO 2015

ENTIDAD	TOTALES SEPTIEMBRE 2015		TOTALES AGOSTO 2015		DIFERENCIAS TOTALES		DIFERENCIAS EVENTUALES <sub>Δ</sub>		DIFERENCIAS PERMANENTES	
	SUELDO BRUTO (en miles de B./)	FUNCIONARIOS	SUELDO BRUTO (en miles de B./)	FUNCIONARIOS	SUELDO BRUTO (en miles de B./)	FUNCIONARIOS	SUELDO BRUTO (en miles de B./)	FUNCIONARIOS	SUELDO BRUTO (en miles de B./)	FUNCIONARIOS
<b>Gobierno Central</b>	<b>148,920</b>	<b>136,723</b>	<b>146,117</b>	<b>135,547</b>	<b>2,803</b>	<b>1,176</b>	<b>1,783</b>	<b>275</b>	<b>1,020</b>	<b>901</b>
1 Asamblea Nacional	2,188	1,973	2,173	1,967	15	6	9	3	6	3
2 Contraloría General de la República	4,463	3,481	4,423	3,458	40	23	11	7	29	16
3 Ministerio de la Presidencia	2,073	2,081	1,992	1,971	81	110	15	11	66	99
4 Servicio de Protección Institucional (SPI)	1,662	1,673	1,737	1,764	-75	-91	0	0	-75	-91
5 Ministerio de Gobierno	2,269	3,108	2,258	3,107	11	1	5	1	6	0
6 Ministerio de Seguridad Pública	27,510	27,020	27,282	26,843	228	177	48	28	180	149
7 Ministerio de Relaciones Exteriores	758	614	853	618	-95	-4	15	6	-109	-10
8 Ministerio de Educación	62,761	55,489	61,296	54,853	1,465	636	776	235	688	401
9 Ministerio de Comercio e Industrias	892	964	900	943	-8	21	15	25	-23	-4
10 Ministerio de Obras Públicas	1,682	2,599	1,656	2,606	26	7	-1	3	26	-10
11 Ministerio de Desarrollo Agropecuario	2,550	2,111	3,062	2,087	-512	24	12	11	-524	13
12 Ministerio de Trabajo y Desarrollo Laboral	19,769	15,700	19,420	15,607	349	93	11	41	338	52
13 Ministerio de Vivienda y Ordenamiento Territorial	993	1,141	983	1,147	10	-6	4	2	6	-8
14 Ministerio de Economía y Finanzas	736	977	724	971	12	6	0	0	12	6
15 Ministerio de Desarrollo Social	3,928	3,434	2,872	3,396	1,056	38	1,024	45	32	-7
16 Ministerio de Ambiente 2/	988	1,515	966	1,519	22	-4	1	1	21	-5
17 Órgano Judicial	1,396	1,413	1,418	1,403	-22	10	2	2	-24	8
18 Procuraduría General de la Nación	4,578	3,796	4,302	3,751	4,302	3,751	276	45	-87	357
19 Tribunal Electoral	4,185	3,963	4,192	3,947	-7	16	0	1	-8	15
20 Tribunal de Cuentas	1,716	2,218	1,686	2,072	30	146	0	0	30	146
21 Procuraduría de la Administración	179	168	180	168	-1	0	0	0	-1	0
22 Fiscalía General Electoral	166	147	168	146	-2	1	0	0	-2	1
23 Tribunal de Cuentas	146	97	146	98	0	-1	0	0	0	-1
24 Fiscalía General de Cuentas	139	100	145	102	-6	-2	0	0	-6	-2
25 Defensoría del Pueblo	189	187	191	188	-2	1	0	0	-2	-1
Tribunal Admin. Tributario	98	69	241	71	-143	-2	-139	0	-4	-2
Asamblea de Representantes	907	685	851	744	56	-59	55	-60	1	1
<b>Sector Descentralizado</b>	<b>83,716</b>	<b>77,397</b>	<b>92,760</b>	<b>77,294</b>	<b>-9,044</b>	<b>103</b>	<b>693</b>	<b>-169</b>	<b>-9,737</b>	<b>272</b>
<b>Instituciones Descentralizadas</b>	<b>63,664</b>	<b>57,086</b>	<b>72,663</b>	<b>57,074</b>	<b>-8,998</b>	<b>12</b>	<b>725</b>	<b>-193</b>	<b>-9,723</b>	<b>205</b>
1 Autoridad del Tránsito y Transporte Terrestre	805	1,112	685	977	120	135	95	123	26	12
2 Autoridad Nacional de los Servicios Públicos	592	414	565	408	27	6	0	0	27	6
3 Autoridad Nacional del Ambiente	-	-	0	0	-	-	0	0	0	0
4 Caja de Seguro Social	31,453	27,781	40,631	27,713	-9,178	68	146	-72	-9,324	140
5 Autoridad de Protección al Consumidor y Defensa de la Competencia	425	474	409	463	16	11	6	2	10	9
6 Sistema de Ahorro y Capitalización	39	28	40	31	-2	3	-1	-2	-1	-1
7 Inst. para la Formación y Aprovechamiento de Recursos Humanos	562	762	465	745	97	17	92	12	6	5
8 Instituto de Investigación Agropecuaria de Panamá	300	531	300	527	0	4	0	-1	0	5
9 Instituto Nacional de Cultura	788	944	809	952	-22	8	4	2	-26	-10
10 Instituto Panameño de Deportes	516	818	514	827	2	-9	-1	-8	3	-1
11 Instituto Nacional de Formación Profesional y Capacitación para el Desarrollo Humano	367	505	446	507	-79	-2	-83	-1	3	-1
12 Instituto Panameño de Rehabilitación Especial	2,306	1,964	2,295	1,945	11	19	14	8	-3	11
13 Autoridad de Innovación Gubernamental	226	119	230	119	-4	0	0	0	-4	0
14 Instituto Panameño Autónomo Cooperativo	318	360	308	356	10	4	7	4	3	0
15 Autoridad de Turismo de Panamá	341	364	397	368	-56	-4	-4	-4	-52	0
16 Instituto Conmemorativo Gorgas	366	293	353	292	13	1	1	1	12	0
17 Registro Público de Panamá	624	718	632	712	-8	6	-3	-1	-4	7
18 Universidad Autónoma de Chiriquí	3,023	2,075	3,129	2,084	-106	-9	91	3	-197	-12
19 Universidad de Panamá	11,163	8,686	11,026	8,590	137	96	120	86	17	10
20 Universidad Especializada de Las Américas	1,159	1,416	897	1,760	262	-344	253	-344	8	0
21 Universidad Tecnológica de Panamá	3,985	2,959	4,013	2,965	-28	-6	-21	-6	-7	0
22 Universidad Marítima Internacional de Panamá	287	197	277	188	10	9	5	5	5	4
23 Sistema Estatal de Radio y Televisión	331	348	339	342	-8	6	0	1	-7	5
24 Autoridad Panameña de Seguridad de Alimentos	318	296	339	304	-21	-8	-1	-1	-20	-7
25 Dirección General de Contrataciones Públicas	118	80	64	76	54	4	0	0	54	4
26 Secretaría Nacional de Ciencia, Tecnología e Innovación	173	94	167	93	6	1	0	0	6	1
27 Autoridad de los Recursos Acuáticos	360	351	396	348	-36	3	1	1	-37	2
28 Tribunal de Contrataciones Públicas	62	42	103	44	-41	-2	0	0	-41	-2
29 Autoridad de la Micro, Pequeña y Mediana Empresa	298	199	223	200	75	-1	3	-1	72	0
30 Zona Franca del Barú	10	12	11	13	-1	-1	0	0	-1	-1
31 Secretaría Nacional de Discapacidad	199	195	194	193	5	2	-1	-1	6	3
32 Autoridad Nacional de Aduanas	1,197	1,646	1,183	1,642	14	4	7	3	8	1
33 Instituto Nacional de la Mujer	83	95	84	97	-1	-2	0	0	-2	-2
34 Secretaría Nacional de Niñez, Adolescencia y Familia	180	198	167	193	13	5	-3	-2	16	7
35 Autoridad Nacional de Administración de Tierras	526	864	798	855	-272	9	0	0	-272	9
36 Autoridad de Pasaportes de Panamá	97	100	103	100	-7	0	0	0	-7	0
37 Autoridad Nacional de Transparencia y Acceso a la Información	71	46	70	45	1	1	0	0	1	1

**Cuadro No.9 DIFERENCIAS EN EL SUELDO BRUTO MENSUAL Y NÚMERO DE FUNCIONARIOS, PERMANENTES Y EVENTUALES, EN EL SECTOR PÚBLICO:  
SEPTIEMBRE 2015 - AGOSTO 2015 (Conclusión)**

ENTIDAD	TOTALES SEPTIEMBRE 2015		TOTALES AGOSTO 2015		DIFERENCIAS TOTALES		DIFERENCIAS EVENTUALES <sup>1/</sup>		DIFERENCIAS PERMANENTES	
	SUELDO BRUTO (en miles de B./.)	FUNCIO- NARIOS	SUELDO BRUTO (en miles de B./.)	FUNCIO- NARIOS	SUELDO BRUTO (en miles de B./.)	FUNCIO- NARIOS	SUELDO BRUTO (en miles de B./.)	FUNCIO- NARIOS	SUELDO BRUTO (en miles de B./.)	FUNCIO- NARIOS
<b>Empresas Públicas</b>	<b>11,727</b>	<b>13,536</b>	<b>11,843</b>	<b>13,448</b>	<b>-116</b>	<b>88</b>	<b>-43</b>	<b>13</b>	<b>-73</b>	<b>75</b>
38 Autoridad Marítima de Panamá	1,615	1,571	1,656	1,571.0	-42	0	0	0	-42	0
39 Bingos Nacionales	24	41	23	41.0	1	0	0	0	1	0
40 Autoridad Aeronáutica Civil	903	813	912	811.0	-9	2	0	-1	-9	3
41 Aeropuerto Internacional de Tocumen	1,223	1,218	1,237	1,255.0	-14	-37	0	0	-14	-37
42 Instituto de Acueductos y Alcantarillados Nacionales	2,326	2,954	2,270	2,881.0	56	73	8	6	49	67
43 Instituto de Mercadeo Agropecuario	492	726	590	721.0	-98	5	-55	8	-43	-3
44 Empresa de Transmisión Eléctrica, S.A.	784	442	769	444.0	15	-2	0	0	15	-2
45 Lotería Nacional de Beneficencia	1,366	1,971	1,389	1,938.0	-23	33	-3	-2	-20	35
46 Zona Libre de Colón	577	714	567	709.0	10	5	8	4	2	1
47 Empresa de Generación Eléctrica, S. A.	40	26	43	26.0	-3	0	0	0	-3	0
48 Agencia del Área Económica Especial Panamá Pacífico	165	128	159	108.0	6	20	0	0	6	20
49 Autoridad de Aseo Urbano y Domiciliario	1,749	2,611	1,750	2,614.0	-1	-3	-1	-2	0	-1
50 Empresa Nacional de Autopistas, S.A.	33	14	30	14.0	3	0	0	0	3	0
51 Empresa Metro de Panamá, S.A.	432	307	448	315.0	-16	-8	0	0	-16	-8
<b>Intermediarios Financieros</b>	<b>8,325</b>	<b>6,775</b>	<b>8,254</b>	<b>6,772</b>	<b>71</b>	<b>3</b>	<b>12</b>	<b>11</b>	<b>59</b>	<b>-8</b>
52 Superintendencia de Bancos	701	420	697	418.0	4	2	0	0	4	2
53 Banco de Desarrollo Agropecuario	657	702	673	700.0	-16	2	-3	0	-13	2
54 Banco Hipotecario Nacional	122	320	116	323.0	6	-3	1	-1	5	-2
55 Banco Nacional de Panamá	4,066	3,223	4,065	3,223.0	1	0	5	3	-4	-3
56 Caja de Ahorros	2,278	1,729	2,202	1,745.0	76	-16	-1	-1	77	-15
57 Superintendencia del Mercado de Valores	221	113	229	104.0	-9	9	7	7	-15	2
58 Instituto de Seguro Agropecuario	188	203	176	194.0	12	9	3	3	9	6
59 Superintendencia de Seguros	94	65	96	65.0	-2	0	0	0	-2	0
<b>Total del Sector Público</b>	<b>232,636</b>	<b>214,120</b>	<b>238,877</b>	<b>212,841</b>	<b>-6,241</b>	<b>1,279</b>	<b>2,476</b>	<b>106</b>	<b>-8,717</b>	<b>1,173</b>

<sup>1/</sup> Incluye funcionarios transitorios y contingentes.

<sup>2/</sup> Creado mediante Ley 8 de 25 de marzo de 2015; remplace a la Autoridad Nacional del Ambiente.

**Cuadro No.10 SUELDO BRUTO MENSUAL Y NÚMERO DE FUNCIONARIOS, PERMANENTES Y EVENTUALES, EN EL SECTOR PÚBLICO:  
SEPTIEMBRE DE 2014**

No.	ENTIDAD	PERMANENTES			EVENTUALES 2/			TOTALES		
		SUELDO BRUTO 1/	FUNCIONARIOS	SUELDO PROMEDIO	SUELDO BRUTO	FUNCIONARIOS	SUELDO PROMEDIO	SUELDO BRUTO	FUNCIONARIOS	SUELDO PROMEDIO
		(en miles de B./.)		(en Balboas)	(en miles de B./.)		(en Balboas)	(en miles de B./.)		(en Balboas)
	(1)	(2)	(3)=(1)/(2)*1000	(4)	(5)	(6)=(4)/(5)*1000	(7)=(1+4)	(8)=(2+5)	(9)=(7)/(8)*1000	
	<b>GOBIERNO CENTRAL</b>	<b>125,471</b>	<b>121,752</b>	<b>1,031</b>	<b>8,133</b>	<b>11,274</b>	<b>721</b>	<b>133,603</b>	<b>133,026</b>	<b>1,004</b>
1	Asamblea Nacional	1,722	1,545	1,115	15	14	1,045	1,737	1,559	1,114
2	Contraloría General	3,754	2,723	1,379	702	785	694	4,456	3,508	1,270
3	Presidencia	1,753	1,982	885	167	109	1,528	1,920	2,081	918
	Servicio de Protección Institucional (SPI)	1,363	1,496	911	3	5	566	1,366	1,501	910
4	Gobierno	1,667	2,907	573	237	184	1,289	1,904	3,091	616
5	Seguridad Pública	22,861	25,613	893	469	512	916	23,330	26,125	893
6	Relaciones Exteriores	566	553	1,023	51	20	2,554	617	573	1,076
7	Educación	53,251	48,453	1,099	4,006	6,628	604	57,257	55,081	1,040
8	Comercio e Industrias	664	775	857	-	-	-	664	775	857
9	Obras Públicas	1,539	2,571	598	104	157	663	1,643	2,728	602
10	Desarrollo Agropecuario	2,136	2,098	1,018	113	186	610	2,249	2,284	985
11	Salud	18,927	14,825	1,277	376	621	606	19,303	15,446	1,250
12	Trabajo y Desarrollo Laboral	642	870	738	224	227	989	867	1,097	790
13	Vivienda y Ordenamiento Territorial	746	1,065	701	89	132	678	836	1,197	698
14	Economía y Finanzas	2,228	2,053	1,085	647	550	1,176	2,874	2,603	1,104
15	Desarrollo Social	947	1,538	615	26	45	570	972	1,583	614
16	Órgano Judicial	3,954	3,564	1,109	253	207	1,224	4,207	3,771	1,116
17	Procuraduría General de la Nación	3,683	3,861	954	9	10	910	3,692	3,871	954
18	Tribunal Electoral	1,507	1,967	766	428	635	674	1,935	2,602	744
19	Procuraduría de la Administración	168	155	1,082	7	11	641	175	166	1,053
20	Fiscalía General Electoral	108	73	1,482	201	232	868	310	305	1,015
21	Tribunal de Cuentas	147	96	1,528	3	3	1,150	150	99	1,517
22	Fiscalía General de Cuentas	144	105	1,372	-	-	-	144	105	1,372
23	Defensoría del Pueblo	193	186	1,040	-	-	-	193	186	1,040
24	Tribunal Administrativo Tributario	96	62	1,550	1	1	650	97	63	1,535
	Asamblea de Representantes	706	616	1,146	-	-	-	706	616	1,146
	<b>SECTOR DESCENTRALIZADO</b>	<b>80,062</b>	<b>63,816</b>	<b>1,255</b>	<b>8,134</b>	<b>10,723</b>	<b>759</b>	<b>88,196</b>	<b>74,539</b>	<b>1,183</b>
	<b>INSTITUCIONES DESCENTRALIZADAS</b>	<b>63,602</b>	<b>46,432</b>	<b>1,370</b>	<b>7,124</b>	<b>9,224</b>	<b>772</b>	<b>70,727</b>	<b>55,656</b>	<b>1,271</b>
25	Autoridad Nacional de Ingreso Público	363	418	868	158	171	922	520	589	884
26	Autoridad del Tránsito y Transporte Terrestre	474	745	636	122	192	635	596	937	636
27	Autoridad Nacional de los Servicios Públicos	529	396	1,336	-	-	-	529	396	1,336
28	Autoridad Nacional del Ambiente	1,073	1,243	863	207	248	834	1,280	1,491	858
29	Caja de Seguro Social	38,458	24,439	1,574	1,603	1,385	1,157	40,060	25,824	1,551
30	Autoridad de Protección al Consumidor y Defensa de la Competencia	354	407	870	65	74	880	419	481	872
31	Sistema de Ahorro y Capitalización	29	19	1,551	15	12	1,284	45	31	1,448
32	Instituto para la Formación y Aprovechamiento de los Recursos Humanos	299	474	631	141	209	674	440	683	644
33	Instituto de Investigación Agropecuaria de Panamá	286	527	543	5	12	448	292	539	541
34	Instituto Nacional de Cultura	729	926	788	11	16	706	741	942	786
35	Instituto Panameño de Deportes	237	436	545	192	399	482	430	835	515
36	Instituto Nal. de Formación Profesional y Capacitación para el Desarrollo Humano	256	392	653	62	109	568	318	501	634
37	Instituto Panameño de Habilitación Especial	2,445	1,774	1,378	172	162	1,063	2,617	1,936	1,352
38	Autoridad de Innovación Gubernamental	203	111	1,830	6	2	2,775	209	113	1,847
39	Instituto Panameño Autónomo Cooperativo	215	303	708	15	17	909	230	320	719
40	Autoridad de Turismo de Panamá	236	265	890	52	34	1,529	288	299	962
41	Instituto Conmemorativo Gorgas	263	219	1,200	39	64	611	302	283	1,067
42	Registro Público de Panamá	553	661	836	5	2	2,500	558	663	841
43	Universidad Autónoma de Chiriquí	1,993	1,349	1,477	319	452	707	2,312	1,801	1,284
44	Universidad de Panamá	7,109	4,424	1,607	2,813	4,077	690	9,922	8,501	1,167
45	Universidad Especializada de Las Américas	433	388	1,116	469	749	626	902	1,137	793
46	Universidad Tecnológica de Panamá	3,479	2,500	1,391	251	414	607	3,730	2,914	1,280
47	Universidad Marítima Internacional de Panamá	245	169	1,451	19	18	1,031	264	187	1,410
48	Sistema Estatal de Radio	253	305	831	-	-	-	253	305	831
49	Autoridad Panameña de Seguridad de Alimentos	259	277	933	6	12	521	265	289	916
50	Dirección General de Contrataciones Públicas	103	67	1,544	3	1	3,000	106	68	1,565
51	Secretaría Nacional de Ciencia, Tecnología e Innovación	142	85	1,676	-	-	-	142	85	1,676
52	Autoridad de los Recursos Acuáticos	335	340	984	1	1	500	335	341	983
53	Tribunal de Contrataciones Públicas	63	44	1,441	-	-	-	63	44	1,441
54	Autoridad de la Micro, Pequeña y Mediana Empresa	62	47	1,324	196	144	1,358	258	191	1,350
55	Zona Franca del Barú	9	-	840	-	-	-	9	-	840
56	Secretaría Nacional de Discapacidad	154	161	957	6	12	529	160	173	927
57	Autoridad Nacional de Aduana	854	1,303	656	159	218	728	1,013	1,521	666
58	Instituto Nacional de la Mujer	84	97	861	9	14	607	92	111	829
59	Secretaría Nacional de Niñez, Adolescencia y Familia	136	157	863	4	4	1,100	140	161	869
60	Autoridad Nacional de Administración de Tierras	739	826	894	-	-	-	739	826	894
61	Autoridad de Pasaportes de Panamá	80	88	913	-	-	-	80	88	913
62	Autoridad Nacional de Transparencia y Acceso a la Información	67	39	1,723	-	-	-	67	39	1,723

**Cuadro No.10 SUELDO BRUTO MENSUAL Y NÚMERO DE FUNCIONARIOS, PERMANENTES Y EVENTUALES, EN EL SECTOR PÚBLICO:  
SEPTIEMBRE DE 2014 (Conclusión)**

No.	ENTIDAD	PERMANENTES			EVENTUALES <sup>2/</sup>			TOTALES		
		SUELDO BRUTO <sup>1/</sup> (en miles de B/.) (1)	FUNCIONARIOS (2)	SUELDO PROMEDIO (en Balboas) (3)=(1)/(2)*1000	SUELDO BRUTO (en miles de B/.) (4)	FUNCIONARIOS (5)	SUELDO PROMEDIO (en Balboas) (6)=(4)/(5)*1000	SUELDO BRUTO (en miles de B/.) (7)=(1+4)	FUNCIONARIOS (8)=(2+5)	SUELDO PROMEDIO (en Balboas) (9)=(7)/(8)*1000
	<b>EMPRESAS PÚBLICAS</b>	<b>9,142</b>	<b>11,272</b>	<b>811</b>	<b>745</b>	<b>1,151</b>	<b>647</b>	<b>9,887</b>	<b>12,423</b>	<b>796</b>
63	Autoridad Marítima de Panamá	1,524	1,450	1,051	-	-	..	1,524	1,450	1,051
64	Bingos Nacionales	17	34	507	-	-	..	17	34	507
65	Autoridad Aeronáutica Civil	800	739	1,082	35	22	1,595	835	761	1,097
66	Aeropuerto Internacional de Tocumen	1,035	1,162	890	-	-	..	1,035	1,162	890
67	Instituto de Acueductos y Alcantarillados Nacionales	1,912	2,510	762	263	298	884	2,175	2,808	775
68	Instituto de Mercadeo Agropecuario	202	242	835	256	449	569	458	691	662
69	Empresa de Transmisión Eléctrica, S.A.	650 <sup>a/</sup>	383	1,698	-	-	..	650 <sup>a/</sup>	383	1,698
70	Lotería Nacional de Beneficencia	967	1,622	596	152	307	496	1,120	1,929	581
71	Zona Libre de Colón	463	627	738	22	45	487	485	672	721
72	Empresa de Generación Eléctrica, S. A.	27	16	1,695	-	-	..	27	16	1,695
73	Agencia del Área Económica Especial Panamá Pacífico	165	89	1,852	-	-	..	165	89	1,852
74	Autoridad de Aseo Urbano y Domiciliario	1,345	2,384	564	16	30	548	1,361	2,414	564
75	Empresa Nacional de Autopistas, S.A.	35	14	2,474	-	-	..	35	14	2,474
	<b>INTERMEDIARIOS FINANCIEROS</b>	<b>7,318</b>	<b>6,112</b>	<b>1,197</b>	<b>265</b>	<b>348</b>	<b>762</b>	<b>7,583</b>	<b>6,460</b>	<b>1,174</b>
76	Superintendencia de Bancos	631	395	1,597	-	-	..	631	395	1,597
77	Banco de Desarrollo Agropecuario	468	584	801	47	41	1,145	515	625	824
78	Banco Hipotecario Nacional	94	285	330	8	18	454	102	303	337
79	Banco Nacional de Panamá	3,791	3,007	1,261	124	155	800	3,915	3,162	1,238
80	Caja de Ahorros	1,954	1,572	1,243	45	75	604	2,000	1,647	1,214
81	Superintendencia del Mercado de Valores	182	91	1,999	-	-	..	182	91	1,999
82	Instituto de Seguro Agropecuario	118	121	971	41	59	692	158	180	880
83	Superintendencia de Seguros	81	57	1,417	-	-	..	81	57	1,417
	<b>TOTAL DEL SECTOR PÚBLICO</b>	<b>205,533</b>	<b>185,568</b>	<b>1,108</b>	<b>16,267</b>	<b>21,997</b>	<b>740</b>	<b>221,800</b>	<b>207,565</b>	<b>1,069</b>

<sup>1/</sup> No se incluye pago correspondiente a vigencias expiradas.

<sup>2/</sup> Incluye empleados transitorios y contingentes.

<sup>a/</sup> Incluye pago por B/.2,930.84 a 136 meteorólogos.

(-) Cantidad nula o cero.

(..) Dato no aplicable

**Cuadro No.11 SUELDO BRUTO MENSUAL Y NÚMERO DE FUNCIONARIOS, PERMANENTES Y EVENTUALES, EN EL SECTOR PÚBLICO:  
AGOSTO DE 2015**

No.	ENTIDAD	PERMANENTES			EVENTUALES 2/			TOTALES		
		SUELDO BRUTO 1/ (en miles de B./) (1)	FUNCIONARIOS (2)	SUELDO PROMEDIO (en Balboas) (3)=(1)/(2)*1000	SUELDO BRUTO (en miles de B./) (4)	FUNCIONARIOS (5)	SUELDO PROMEDIO (en Balboas) (6)=(4)/(5)*1000	SUELDO BRUTO (en miles de B./) (7)=(1+4)	FUNCIONARIOS (8)=(2+5)	SUELDO PROMEDIO (en Balboas) (9)=(7)/(8)*1000
	<b>Gobierno Central</b>	<b>139,018</b>	<b>124,953</b>	<b>1,113</b>	<b>7,099</b>	<b>10,594</b>	<b>670</b>	<b>146,117</b>	<b>135,547</b>	<b>1,078</b>
1	Asamblea Nacional	1,811	1,599	1,133	362	368	984	2,173	1,967	1,105
2	Contraloría General de la República	3,739	2,709	1,380	684	749	913	4,423	3,458	1,279
3	Ministerio de la Presidencia	1,900	1,876	1,013	92	95	968	1,992	1,971	1,011
	Servicio de Protección Institucional (SPI)	1,735	1,761	985	2	3	667	1,737	1,764	985
4	Ministerio de Gobierno	2,244	3,090	726	14	17	824	2,258	3,107	727
5	Ministerio de Seguridad Pública	26,776	26,296	1,018	506	547	925	27,282	26,843	1,016
6	Ministerio de Relaciones Exteriores	792	586	1,352	61	32	1,906	853	618	1,380
7	Ministerio de Educación	57,403	48,682	1,179	3,893	6,171	631	61,296	54,853	1,117
8	Ministerio de Comercio e Industrias	786	820	959	114	123	927	900	943	954
9	Ministerio de Obras Públicas	1,534	2,433	630	122	173	705	1,656	2,606	635
10	Ministerio de Desarrollo Agropecuario	3,050	2,059	1,481	12	28	..	3,062	2,087	1,467
11	Ministerio de Salud	18,960	14,882	1,274	460	725	634	19,420	15,607	1,244
12	Ministerio de Trabajo y Desarrollo Laboral	667	848	787	316	299	1,057	983	1,147	857
13	Ministerio de Vivienda y Ordenamiento Territorial	724	971	746	-	-	..	724	971	746
14	Ministerio de Economía y Finanzas	2,872	2,526	1,137	-	870	0	2,872	3,396	846
15	Ministerio de Desarrollo Social	932	1,460	638	34	59	576	966	1,519	636
16	Ministerio de Ambiente 3/	1,370	1,347	1,017	48	56	857	1,418	1,403	1,011
17	Órgano Judicial	4,078	3,583	1,138	224	168	1,333	4,302	3,751	1,147
18	Procuraduría General de la Nación	4,182	3,936	1,063	10	11	909	4,192	3,947	1,062
19	Tribunal Electoral	1,686	2,072	814	-	-	..	1,686	2,072	814
20	Procuraduría de la Administración	174	160	1,088	6	8	750	180	168	1,071
21	Fiscalía General Electoral	168	146	1,151	-	-	..	168	146	1,151
22	Tribunal de Cuentas	146	98	1,490	-	-	..	146	98	1,490
23	Fiscalía de Cuentas	145	102	1,422	-	-	..	145	102	1,422
24	Defensoría del Pueblo	191	188	1,016	-	-	..	191	188	1,016
25	Tribunal Administrativo Tributario	102	71	1,437	139	-	..	241	71	3,394
	Asamblea de Representantes	851	652	1,305	-	92	..	851	744	1,144
	<b>Sector Descentralizado</b>	<b>84,670</b>	<b>66,293</b>	<b>1,277</b>	<b>8,090</b>	<b>11,001</b>	<b>735</b>	<b>92,760</b>	<b>77,294</b>	<b>1,200</b>
	<b>Instituciones Descentralizadas</b>	<b>65,661</b>	<b>47,502</b>	<b>1,382</b>	<b>7,002</b>	<b>9,572</b>	<b>731</b>	<b>72,663</b>	<b>57,074</b>	<b>1,273</b>
1	Autoridad del Tránsito y Transporte Terrestre	584	839	696	101	138	732	685	977	701
2	Autoridad Nacional de los Servicios Públicos	565	408	1,385	-	-	..	565	408	1,385
3	Caja de Seguro Social	39,249	26,290	1,493	1,382	1,423	971	40,631	27,713	1,466
4	Autoridad de Protección al Consumidor y Defensa de la Competencia	374	431	868	35	32	1,094	409	463	883
5	Sistema de Ahorro y Capitalización	25	18	1,389	15	13	1,154	40	31	1,290
6	Instituto para la Formación y Aprovechamiento de los Recursos Humanos	386	509	758	79	236	335	465	745	624
7	Instituto de Investigación Agropecuaria de Panamá	295	513	575	5	14	357	300	527	569
8	Instituto Nacional de Cultura	809	952	850	-	-	..	809	952	850
9	Instituto Panameño de Deportes	262	439	597	252	388	649	514	827	622
10	Instituto Nal. de Formación Profesional y Capacitación para el Desarrollo Humano	287	391	734	159	116	1,371	446	507	880
11	Instituto Panameño de Habilitación Especial	2,090	1,764	1,185	205	181	1,133	2,295	1,945	1,180
12	Autoridad de Innovación Gubernamental	224	116	1,931	6	3	2,000	230	119	1,933
13	Instituto Panameño Autónomo Cooperativo	254	315	806	54	41	1,317	308	356	865
14	Autoridad de Turismo de Panamá	304	269	1,130	93	99	939	397	368	1,079
15	Instituto Conmemorativo Gorgas	304	222	1,369	49	70	700	353	292	1,209
16	Registro Público de Panamá	616	704	875	16	8	2,000	632	712	888
17	Universidad Autónoma de Chiriquí	2,665	1,412	1,887	464	672	690	3,129	2,084	1,501
18	Universidad de Panamá	7,976	4,559	1,749	3,051	4,031	757	11,026	8,590	1,284
19	Universidad Especializada de Las Américas	487	443	1,099	410	1,317	311	897	1,760	510
20	Universidad Tecnológica de Panamá	3,777	2,632	1,435	236	333	709	4,013	2,965	1,353
21	Universidad Marítima Internacional de Panamá	253	167	1,515	24	21	1,143	277	188	1,473
22	Sistema Estatal de Radio y Televisión	322	331	973	17	11	1,545	339	342	991
23	Autoridad Panameña de Seguridad de Alimentos	331	289	1,145	8	15	533	339	304	1,115
24	Dirección General de Contrataciones Públicas	64	76	842	-	-	..	64	76	842
25	Secretaría Nacional de Ciencia, Tecnología e Innovación	163	91	1,791	4	2	2,000	167	93	1,796
26	Autoridad de los Recursos Acuáticos	387	333	1,162	9	15	600	396	348	1,138
27	Tribunal de Contrataciones Públicas	103	44	2,341	-	-	..	103	44	2,341
28	Autoridad de la Micro, Pequeña y Mediana Empresa	91	80	1,138	132	120	1,100	223	200	1,115
29	Zona Franca del Barú	11	13	846	-	-	..	11	13	846
30	Secretaría Nacional de Discapacidad	187	181	1,033	7	12	583	194	193	1,005
31	Autoridad Nacional de Aduanas	1,006	1,393	722	177	249	711	1,183	1,642	720
32	Instituto Nacional de la Mujer	78	90	867	6	7	7,000	84	97	866
33	Secretaría Nacional de Niñez, Adolescencia y Familia	161	188	856	6	5	1,200	167	193	865
34	Autoridad Nacional de Administración de Tierras	798	855	933	-	-	..	798	855	933
35	Autoridad de Pasaportes de Panamá	103	100	1,030	-	-	..	103	100	1,030
36	Autoridad Nacional de Transparencia y Acceso a la Información	70	45	1,556	-	-	..	70	45	1,556

**Cuadro No.11 SUELDO BRUTO MENSUAL Y NÚMERO DE FUNCIONARIOS, PERMANENTES Y EVENTUALES, EN EL SECTOR PÚBLICO:  
AGOSTO DE 2015 (Conclusión)**

No.	ENTIDAD	PERMANENTES			EVENTUALES 2/			TOTALES		
		SUELDO BRUTO 1/ (en miles de B./) (1)	FUNCIONARIOS (2)	SUELDO PROMEDIO (en Balboas) (3)=(1)/(2)*1000	SUELDO BRUTO (en miles de B./) (4)	FUNCIONARIOS (5)	SUELDO PROMEDIO (en Balboas) (6)=(4)/(5)*1000	SUELDO BRUTO (en miles de B./) (7)=(1+4)	FUNCIONARIOS (8)=(2+5)	SUELDO PROMEDIO (en Balboas) (9)=(7)/(8)*1000
	<b>Empresas Públicas</b>	<b>11,099</b>	<b>12,430</b>	<b>893</b>	<b>744</b>	<b>1,018</b>	<b>731</b>	<b>11,843</b>	<b>13,448</b>	<b>881</b>
37	Autoridad Marítima de Panamá	1,651	1,565	1,055	5	6	..	1,656	1,571	1,054
38	Bingos Nacionales	23	41	561	-	-	..	23	41	561
39	Autoridad Aeronáutica Civil	882	793	1,112	30	18	1,667	912	811	1,125
40	Aeropuerto Internacional de Tocumen	1,237	1,255	986	-	-	..	1,237	1,255	986
41	Instituto de Acueductos y Alcantarillados Nacionales	1,992	2,515	792	278	366	760	2,270	2,881	788
42	Instituto de Mercadeo Agropecuario	270	269	1,004	320	452	..	590	721	818
43	Empresa de Transmisión Eléctrica, S.A.	769 b/	444	1,732	-	-	..	769 b/	444	1,732
44	Lotería Nacional de Beneficencia	1,367	1,919	712	22	19	1,158	1,389	1,938	717
45	Zona Libre de Colón	555	696	797	12	13	923	567	709	800
46	Empresa de Generación Eléctrica, S. A.	40	22	1,818	3	4	750	43	26	1,654
47	Agencia del Área Económica Especial Panamá Pacífico	159	108	1,472	-	-	..	159	108	1,472
48	Autoridad de Aseo Urbano y Domiciliario	1,676	2,474	677	74	140	..	1,750	2,614	669
49	Empresa Nacional de Autopistas, S.A.	30	14	2,143	-	-	..	30	14	2,143
50	Empresa Metro de Panamá, S.A.	448	315	1,422	-	-	..	448	315	1,422
	<b>Intermediarios Financieros</b>	<b>7,910</b>	<b>6,361</b>	<b>1,244</b>	<b>344</b>	<b>411</b>	<b>837</b>	<b>8,254</b>	<b>6,772</b>	<b>1,219</b>
51	Superintendencia de Bancos	686	409	235	11	9	1,222	697	418	1,667
52	Banco de Desarrollo Agropecuario	600	633	948	73	67	1,090	673	700	961
53	Banco Hipotecario Nacional	106	300	353	10	23	..	116	323	359
54	Banco Nacional de Panamá	3,917	3,055	1,282	148	168	881	4,065	3,223	1,261
55	Caja de Ahorros	2,148	1,668	1,288	54	77	701	2,202	1,745	1,262
56	Superintendencia del Mercado de Valores	229	104	2,202	0	-	..	229	104	2,202
57	Instituto de Seguro Agropecuario	128	127	1,008	48	67	716	176	194	907
58	Superintendencia de Seguros	96.0	65	1,477	-	-	-	96	65	1,477
	<b>Total del Sector Público</b>	<b>223,688</b>	<b>191,246</b>	<b>1,170</b>	<b>15,189</b>	<b>21,595</b>	<b>703</b>	<b>238,877</b>	<b>212,841</b>	<b>1,122</b>

1/ No se incluye pago correspondiente a vigencias expiradas.

2/ Incluye empleados transitorios y contingentes.

3/ Creado mediante Ley 8 de 25 de marzo de 2015; reemplaza a la Autoridad Nacional del Ambiente.

a/ Incluye pagos retroactivos a funcionarios nuevos o que estaban de licencia.

b/ Incluye pago por B/.2,892.88 a 127 meteorólogos.

(-) Cantidad nula o cero.