



REPÚBLICA DE PANAMÁ  
CONTRALORÍA GENERAL DE LA REPÚBLICA

INFORME DE LA PLANILLA DEL SECTOR PÚBLICO  
Agosto de 2014



Septiembre de 2014

REPÚBLICA DE PANAMÁ  
CONTRALORÍA GENERAL DE LA REPÚBLICA  
Dirección de Asesoría Económica y Financiera

GIOCONDA TORRES DE BIANCHINI  
Contralora General

LUIS FELIPE ICAZA F.  
Subcontralor General

EDWIN R. HERRERA  
Secretario General

WINSTON I. SÁNCHEZ A.  
Director

Unidad de Análisis e Informes Especiales

Coordinadora:  
Rocío M. Berroa

Asesores Económicos y Financieros:  
Indira S. Suklal de Castillo  
Erick O. Monrroy

## ÍNDICE GENERAL

	Pág.
<b>RESUMEN</b>	vi
<b>PLANILLA DEL SECTOR PÚBLICO AL MES DE AGOSTO DE 2014</b>	
<b>1 NÚMERO DE FUNCIONARIOS</b>	<b>1</b>
A. COMPORTAMIENTO MENSUAL Y PROMEDIO DEL PERÍODO ENERO - AGOSTO: AÑOS 2014 Y 2013	1
B. GOBIERNO CENTRAL	2
B.1 FUNCIONARIOS PERMANENTES Y EVENTUALES	2
B.2 FUNCIONARIOS PERMANENTES	2
B.3 FUNCIONARIOS EVENTUALES	3
C. SECTOR DESCENTRALIZADO	3
C.1 FUNCIONARIOS PERMANENTES Y EVENTUALES	3
C.2 FUNCIONARIOS PERMANENTES	4
C.3 FUNCIONARIOS EVENTUALES	4
<b>2 SUELDO BRUTO</b>	<b>5</b>
A. COMPORTAMIENTO MENSUAL Y ACUMULADO DEL PERÍODO ENERO - AGOSTO: AÑOS 2014 Y 2013	5
B. GOBIERNO CENTRAL	5
B.1 SUELDO BRUTO TOTAL	5
B.2 SUELDO BRUTO PERMANENTES	6
B.3 SUELDO BRUTO EVENTUALES	6
C. SECTOR DESCENTRALIZADO	7
C.1 SUELDO BRUTO TOTAL	7
C.2 SUELDO BRUTO PERMANENTES	7
C.3 SUELDO BRUTO EVENTUALES	8

## ÍNDICE DE CUADROS

<b>PLANILLA DEL SECTOR PÚBLICO, AL MES DE AGOSTO DE 2014 Y 2013</b>		<b>Pág.</b>
CUADRO No.1	NÚMERO DE FUNCIONARIOS DEL SECTOR PÚBLICO: ENERO-AGOSTO: AÑOS 2014 Y 2013.	1
CUADRO No.2	SUELDO BRUTO DE LA PLANILLA DEL SECTOR PÚBLICO: ENERO-AGOSTO: AÑOS 2014 Y 2013.	5
CUADRO No.3	NÚMERO DE FUNCIONARIOS PERMANENTES Y EVENTUALES EN EL SECTOR PÚBLICO: ENERO-AGOSTO DE 2014.	9
CUADRO No.4	SUELDO BRUTO MENSUAL Y ACUMULADO DE FUNCIONARIOS PERMANENTES Y EVENTUALES DEL SECTOR PÚBLICO: ENERO - AGOSTO DE 2014.	11
CUADRO No.5	NÚMERO DE FUNCIONARIOS PERMANENTES Y EVENTUALES EN EL SECTOR PÚBLICO: ENERO - AGOSTO DE 2013.	13
CUADRO No.6	SUELDO BRUTO MENSUAL Y ACUMULADO DE FUNCIONARIOS PERMANENTES Y EVENTUALES DEL SECTOR PÚBLICO: ENERO - AGOSTO DE 2013.	15
CUADRO No.7	SUELDO BRUTO MENSUAL Y NÚMERO DE FUNCIONARIOS PERMANENTES Y EVENTUALES, EN EL SECTOR PÚBLICO: AGOSTO DE 2014.	17
CUADRO No.8	DIFERENCIAS EN EL SUELDO BRUTO MENSUAL Y NÚMERO DE FUNCIONARIOS, PERMANENTES Y EVENTUALES, EN EL SECTOR PÚBLICO: AGOSTO 2014 - AGOSTO 2013.	19
CUADRO No.9	DIFERENCIAS EN EL SUELDO BRUTO MENSUAL Y NÚMERO DE FUNCIONARIOS, PERMANENTES Y EVENTUALES, EN EL SECTOR PÚBLICO: AGOSTO 2014 - JULIO 2014.	21
CUADRO No.10	SUELDO BRUTO MENSUAL Y NÚMERO DE FUNCIONARIOS PERMANENTES Y EVENTUALES, EN EL SECTOR PÚBLICO: AGOSTO DE 2013.	23
CUADRO No.11	SUELDO BRUTO MENSUAL Y NÚMERO DE FUNCIONARIOS PERMANENTES Y EVENTUALES, EN EL SECTOR PÚBLICO: JULIO DE 2014.	25

## ÍNDICE DE GRÁFICAS

Pág.

### I. PLANILLA DEL SECTOR PÚBLICO NÚMERO DE FUNCIONARIOS AL MES DE AGOSTO DE 2014

#### GOBIERNO CENTRAL

GRÁFICA No.1	NÚMERO DE FUNCIONARIOS PERMANENTES Y EVENTUALES DEL GOBIERNO CENTRAL: ENERO-AGOSTO, AÑOS: 2014 Y 2013	2
GRÁFICA No.2	NÚMERO DE FUNCIONARIOS PERMANENTES DEL GOBIERNO CENTRAL: ENERO-AGOSTO, AÑOS: 2014 Y 2013	2
GRÁFICA No.3	NÚMERO DE FUNCIONARIOS EVENTUALES DEL GOBIERNO CENTRAL: ENERO-AGOSTO, AÑOS: 2014 Y 2013	3

#### SECTOR DESCENTRALIZADO

GRÁFICA No.4	NÚMERO DE FUNCIONARIOS PERMANENTES Y EVENTUALES DEL SECTOR DESCENTRALIZADO: ENERO-AGOSTO, AÑOS: 2014 Y 2013	3
GRÁFICA No.5	NÚMERO DE FUNCIONARIOS PERMANENTES DEL SECTOR DESCENTRALIZADO: ENERO-AGOSTO, AÑOS: 2014 Y 2013	4
GRÁFICA No.6	NÚMERO DE FUNCIONARIOS EVENTUALES DEL SECTOR DESCENTRALIZADO: ENERO-AGOSTO, AÑOS: 2014 Y 2013	4

### II. SUELDO BRUTO AL MES DE AGOSTO DE 2014

#### GOBIERNO CENTRAL

GRÁFICA No.7	SUELDO BRUTO DE FUNCIONARIOS PERMANENTES Y EVENTUALES DEL GOBIERNO CENTRAL: ENERO-AGOSTO, AÑOS: 2014 Y 2013	5
GRÁFICA No.8	SUELDO BRUTO DE FUNCIONARIOS PERMANENTES DEL GOBIERNO CENTRAL: ENERO-AGOSTO, AÑOS: 2014 Y 2013	6
GRÁFICA No.9	SUELDO BRUTO DE FUNCIONARIOS EVENTUALES DEL GOBIERNO CENTRAL: ENERO-AGOSTO, AÑOS: 2014 Y 2013	6

#### SECTOR DESCENTRALIZADO

GRÁFICA No.10	SUELDO BRUTO DE FUNCIONARIOS PERMANENTES Y EVENTUALES DEL SECTOR DESCENTRALIZADO: ENERO-AGOSTO, AÑOS: 2014 Y 2013	7
GRÁFICA No.11	SUELDO BRUTO DE FUNCIONARIOS PERMANENTES DEL SECTOR DESCENTRALIZADO: ENERO-AGOSTO, AÑOS: 2014 Y 2013	7
GRÁFICA No.12	SUELDO BRUTO DE FUNCIONARIOS EVENTUALES DEL SECTOR DESCENTRALIZADO: ENERO-AGOSTO, AÑOS: 2014 Y 2013	8

## RESUMEN PLANILLA DEL SECTOR PÚBLICO

1. La planilla del Sector Público registró en el mes agosto de 2014, un total de 206,625 funcionarios de los cuales 184,682 son permanentes y 21,943 son eventuales. De este total, 132,769 corresponden al Gobierno Central y 73,856 al Sector Descentralizado.
2. El sueldo bruto de la planilla de agosto de 2014 fue de B/.213.1 millones de los cuales B/.197.2 millones corresponden a permanentes y B/.15.9 millones a eventuales. En la composición por sector, B/.129.7 millones pertenecen al Gobierno Central y B/.83.3 millones al Sector Descentralizado.
3. La tasa de crecimiento del número de funcionarios de agosto de 2014 con respecto a igual período de 2013 fue de 1.8%, y la tasa de crecimiento de los salarios pagados en el mismo período fue de 5.3%.
4. La planilla de agosto de 2014 respecto agosto de 2013, refleja un aumento neto de B/.10.6 millones en el sueldo bruto, correspondiente al aumento del sueldo de funcionarios permanentes en B/.12.1 millones y a la disminución de B/.1.5 millones en eventuales.
5. El número de funcionarios de agosto 2014 respecto agosto 2013, refleja un aumento neto de 3,701 funcionarios, correspondiente al aumento de 5,695 funcionarios permanentes y a la disminución de 1,994 eventuales.
6. La planilla del mes de agosto de 2014, respecto a julio de 2014, registró un aumento neto de B/.4.3 millones en el sueldo bruto, correspondiente al aumento de B/.4.1 millones en permanentes y a B/.168 miles en eventuales.
7. El número de funcionarios de julio de 2014 a agosto de 2014, registró un aumento neto de 123 funcionarios, conformado por el aumento de 697 en permanentes y a la disminución de 574 en eventuales.

El comportamiento de contratación de funcionarios permite establecer que entre julio de 2014 y agosto de 2014, la tasa de crecimiento de funcionarios permanentes fue de 0.4% y la de eventuales disminuyó en 2.5%.

Siguiendo con la misma comparación, la tasa de crecimiento del monto de salarios pagados a funcionarios tanto para permanentes como eventuales fue de 2.1% y 1.1%, respectivamente.

Reiteramos nuestra recomendación de que la tasa de contratación de personal a laborar en el Estado, se dé sobre lo estrictamente necesario en el marco de los objetivos, los planes estratégicos institucionales, los programas de trabajo, requerimientos reales orientados a aumentar su productividad, el logro de las metas que tiene cada institución pública, dando cumplimiento a las normas y disposiciones administrativas que guarden el ordenamiento institucional.

## PLANILLA DEL SECTOR PÚBLICO AL MES DE AGOSTO DE 2014

El Informe de la Planilla del Sector Público que se presenta corresponde al Período: Agosto 2014-2013. La fuente de esta información la constituyen los registros centrales de pago de la Contraloría General de la República y los informes de planillas que nos remiten las instituciones.<sup>1</sup>

Actualmente, la planilla consta de ochenta y tres (83) entidades conformadas de la siguiente manera: 24 del Gobierno Central, 38 de las Instituciones Descentralizadas, 13 de las Empresas Públicas y 8 de los Intermediarios Financieros; excluye a la Autoridad del Canal, los Bomberos, los Municipios con excepción del pago a los Representantes de Corregimiento. Esta Planilla excluye los pagos por horas extras, vigencias expiradas, XIII mes, gastos de representación y jubilaciones.

### PLANILLA DEL SECTOR PÚBLICO

#### 1. NÚMERO DE FUNCIONARIOS

##### A. Comportamiento Mensual y Promedio del Período Enero – Agosto: Años 2014 y 2013

En el período enero-agosto de 2014, la planilla del sector público reflejó un promedio mensual de 204,728 funcionarios y un aumento promedio de 6,497 funcionarios (3.3%) al ser comparado con el mismo período del 2013.

**Cuadro No.1 NÚMERO DE FUNCIONARIOS DEL SECTOR PÚBLICO  
ENERO - AGOSTO: AÑOS 2014 Y 2013**

MES	2014	2013	DIFERENCIA	VARIACIÓN PORCENTUAL
Enero	194,361	186,019	8,342	4.5
Febrero	203,554	195,243	8,311	4.3
Marzo	204,904	197,047	7,857	4.0
Abril	205,794	198,691	7,103	3.6
Mayo	207,398	199,991	7,407	3.7
Junio	208,682	202,635	6,047	3.0
Julio	206,502	203,298	3,204	1.6
Agosto	206,625	202,924	3,701	1.8
<b>Promedio</b>	<b>204,728</b>	<b>198,231</b>	<b>6,497</b>	<b>3.3</b>

La planilla de agosto de 2014, registró un total de 206,625 funcionarios, de los cuales 184,682 son permanentes y 21,943 son eventuales. (Ver Cuadro No.7)

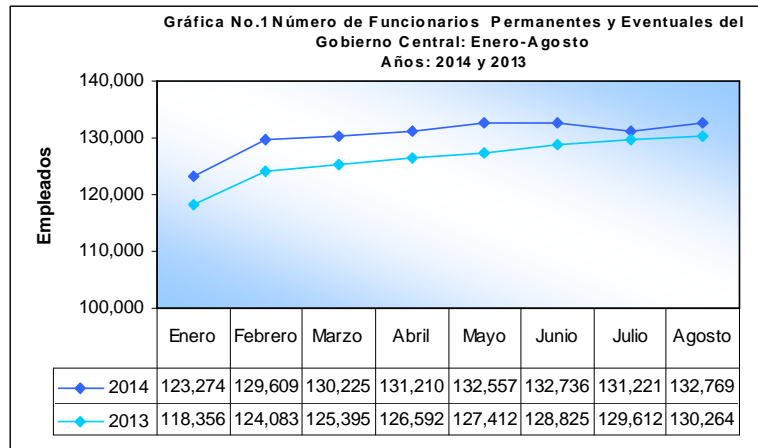
De este total (206,625 funcionarios en agosto de 2014), 132,769 corresponden al Gobierno Central y 73,856 al Sector Descentralizado. (Ver Cuadro No.7)

<sup>1</sup> No debe interpretarse que el total de funcionarios nombrados es igual al total de funcionarios pagados en el mes, ya que un número de funcionarios se acogen a vacaciones, licencias u otras situaciones, lo que puede generar diferencias en estos totales.

## B. Gobierno Central

### B.1 Funcionarios Permanentes y Eventuales

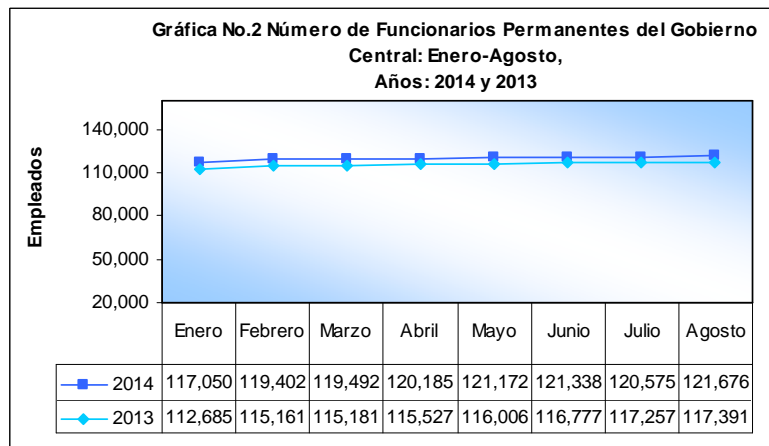
En la Gráfica No.1 se muestra el número de funcionarios del Gobierno Central por mes, al 31 de agosto de 2014 y 2013, la cual registró un aumento neto de 2,505 funcionarios, es decir, 1.9%. (Ver Cuadro No.3 y No.5)



Al comparar el mes de agosto de 2014 respecto al mes de julio de 2014, se observa un aumento neto de 1,548 funcionarios, debido principalmente al aumento de 626 empleados en el Ministerio de Educación, 218 en el Ministerio de Seguridad Pública, 154 en el Ministerio de Obras Públicas y 141 en el Ministerio de la Presidencia. Cabe destacar que hubo disminución en el Servicio de Protección Institucional (SPI) con 160. (Ver Cuadro No.9)

### B.2 Funcionarios Permanentes

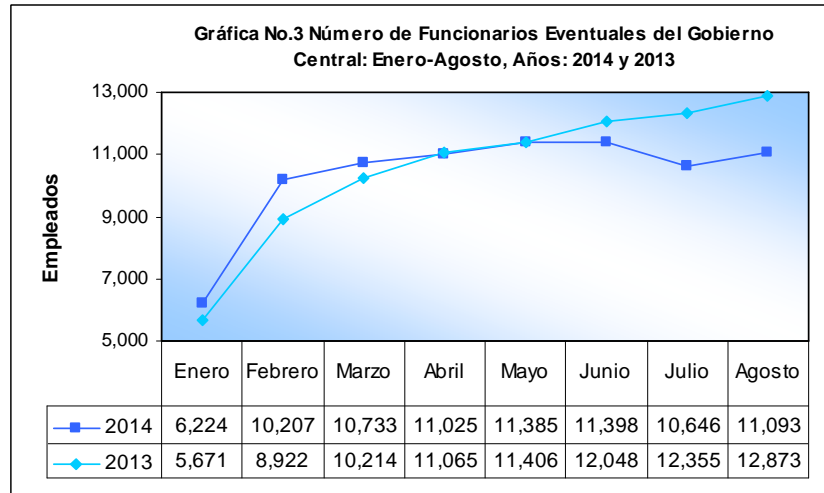
Al comparar el número total de funcionarios permanentes en agosto de 2014 con agosto de 2013, se refleja un aumento neto de 4,285 funcionarios. Esto se debe, fundamentalmente, al aumento de 2,073 empleados en el Ministerio de Educación, 1,313 en el Ministerio de Seguridad Pública, 534 en el Ministerio de Salud, 364 en el Ministerio de Desarrollo Social, 255 en la Procuraduría General de la Nación y 238 en el SPI. No obstante, se destacan disminuciones significativas en el Ministerio de Relaciones Exteriores con 193, en el Ministerio de Economía y Finanzas con 182 y en el Ministerio de la Presidencia con 89. (Ver cuadro No.8)





### B.3 Funcionarios Eventuales

En el número de funcionarios eventuales del Gobierno Central de agosto 2014 respecto a agosto 2013, se observa una disminución neta de 1,780 funcionarios (13.8%), fundamentalmente por la disminución de 1,283 funcionarios en el Ministerio de Educación, 259 en el Ministerio de Salud y 108 en el Ministerio de Gobierno. (Ver Cuadro No.8)

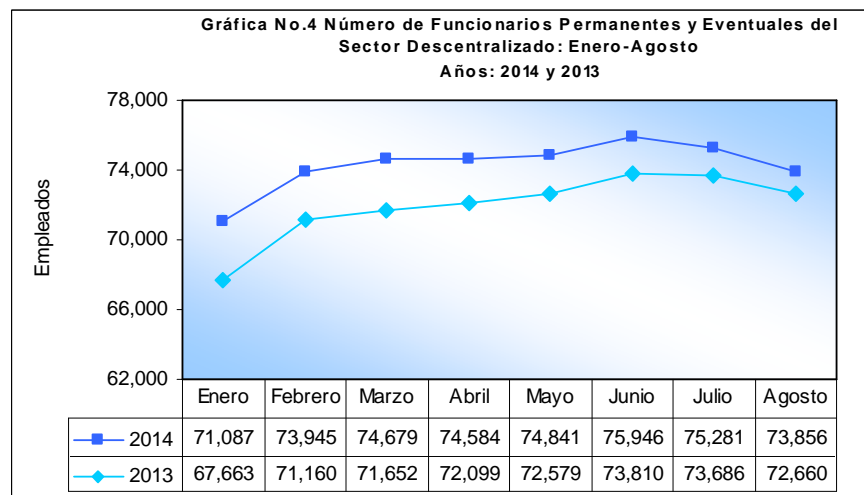


## C. Sector Descentralizado

### C.1 Funcionarios Permanentes y Eventuales

Al 31 de agosto de 2014, el Sector Descentralizado presentó un total de 73,856 funcionarios; de los cuales, 55,022 son funcionarios de las Instituciones Descentralizadas, 12,294 de las Empresas Públicas y 6,540 de los Intermediarios Financieros. (Ver Cuadro No.7)

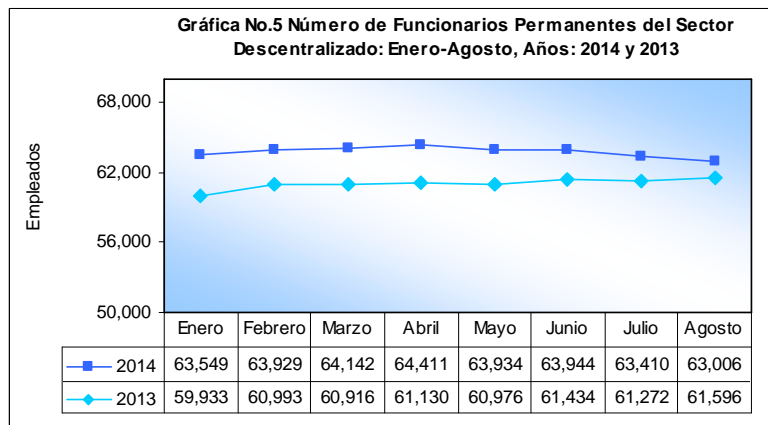
Al comparar el número de funcionarios de agosto de 2014 con agosto de 2013, se observa un aumento de 1,196 funcionarios (1.6%), y al hacer la comparación de agosto 2014 respecto a julio del 2014, se observa una disminución de 1,425 funcionarios. (Ver Cuadro No.8 y No.9)



## C.2 Funcionarios Permanentes

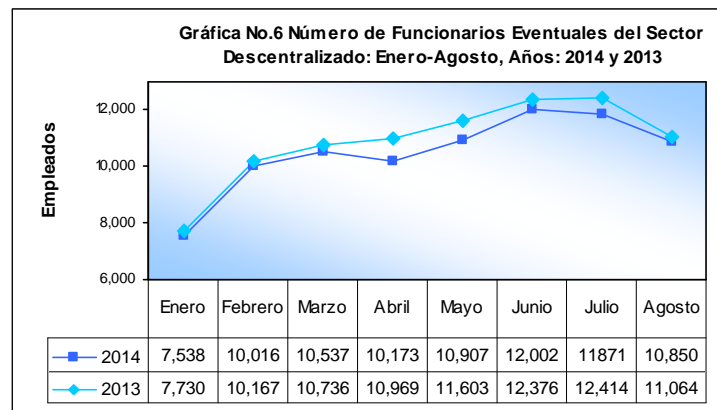
El Sector Descentralizado, registra un aumento de 1,410 funcionarios permanentes (2.3%) al pasar de 61,596 funcionarios en agosto de 2013 a 63,006 funcionarios en agosto de 2014. Del total de funcionarios permanentes del Sector Descentralizado el 72.6% son de las Instituciones Descentralizadas, el 17.5% de las Empresas Públicas y 9.8% de los Intermediarios Financieros. (Ver Cuadros No.7, No.8 y No.10)

Las Instituciones que presentaron un mayor aumento en el número de funcionarios permanentes en el período señalado fueron: Universidad de Panamá con 704, Autoridad Nacional del Ambiente con 195, Autoridad Nacional de Administración de Tierras con 180 y Banco Nacional de Panamá con 117. (Ver Cuadro No.8)



## C.3 Funcionarios Eventuales

El número de funcionarios eventuales para el mes de agosto de 2014, con respecto al mismo mes de 2013 presentó una disminución de 214 funcionarios (1.9%). Esto se debió a la disminución de 180 funcionarios en las Instituciones Descentralizadas y 103 en los Intermediarios Financieros; no obstante, hubo aumento de 69 funcionarios en las Empresas Públicas. Las instituciones que más incidieron en estas disminuciones fueron: Universidad de Panamá con 508, Autoridad Nacional del Ambiente con 244 y AMPYME con 145. Cabe destacar que se dieron aumentos significativos en la Universidad De Las Américas con 221, Universidad Autónoma de Chiriquí con 217 y la Autoridad de Tránsito y Transporte Terrestre con 112 funcionarios. (Ver cuadro No.8)



## 2. SUELDO BRUTO

### A. Comportamiento Mensual y Acumulado del Período Enero – Agosto: Años 2014 y 2013

El Sueldo Bruto acumulado de la planilla del Sector Público para el período enero-agosto de 2014 totaliza B/.1,653.0 millones, lo que refleja un aumento de B/.114.7 millones (7.5%) respecto a igual período de 2013.

**Cuadro No.2 SUELDO BRUTO DE LA PLANILLA DEL SECTOR PÚBLICO  
ENERO - AGOSTO: AÑOS 2014 Y 2013  
(En miles de B/.)**

MES	2014	2013	DIFERENCIA	VARIACIÓN PORCENTUAL
Enero	195,726	178,341	17,385	9.7
Febrero	203,436	184,803	18,633	10.1
Marzo	203,196	190,383	12,813	6.7
Abril	204,831	190,015	14,816	7.8
Mayo	208,659	194,905	13,754	7.1
Junio	215,329	198,495	16,833	8.5
Julio	208,779	198,948	9,831	4.9
Agosto	213,089	202,445	10,644	5.3
<b>Total</b>	<b>1,653,044</b>	<b>1,538,335</b>	<b>114,709</b>	<b>7.5</b>

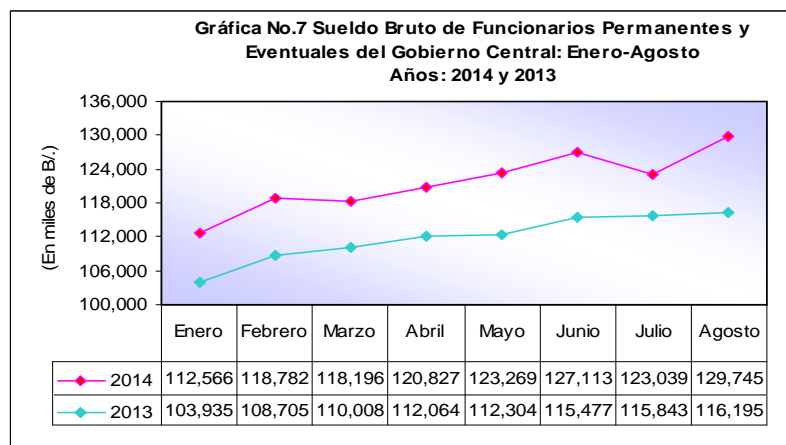
### B. Gobierno Central

#### B.1 Sueldo Bruto Total

La participación del Gobierno Central en la Planilla del Sector Público (B/.213.1 millones) para el mes de agosto de 2014, es de 60.9% (B/.129.7 millones). (Ver Cuadro No.7).

El Sueldo Bruto de agosto de 2014 con respecto a julio de 2014, aumentó en B/.6.7 millones (5.4%) debido fundamentalmente al aumento de B/.4.8 millones en el Ministerio de Educación, B/.330 mil en el Ministerio de Seguridad Pública, B/.296 mil en el Ministerio de Salud, B/.144 mil en el Ministerio de la Presidencia, B/.139 mil en el Ministerio de Obras Públicas y B/.115 mil en el Tribunal Electoral. (Ver Cuadro No.9)

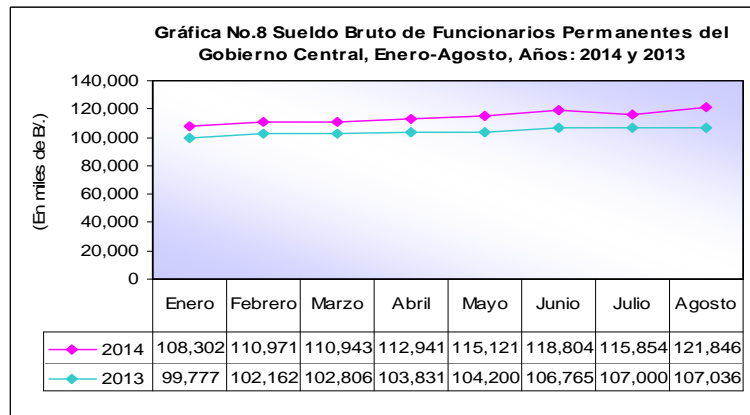
La planilla del Gobierno Central para agosto de 2014 con respecto a agosto de 2013, aumentó en B/.13.6 millones al pasar de B/.116.2 millones en el 2013 a B/.129.7 millones en el 2014. (Ver Cuadro No.8)



## B.2 Sueldo Bruto Permanentes

El Sueldo Bruto del personal permanente del Gobierno Central registró, en agosto de 2014, un aumento neto de B/.14.8 millones respecto a agosto de 2013, debido principalmente al aumento de B/.10.2 millones en el Ministerio de Educación, B/.1.5 millones en el Ministerio de Salud, B/.1.6 millones en el Ministerio de Seguridad Pública, B/.647 mil en la Contraloría General de la República, B/.201 mil en el SPI, B/.319 mil en la Procuraduría General de la Nación, B/.214 mil en el Ministerio de Desarrollo Social y B/.116 mil en el Tribunal Electoral. No obstante, se dieron disminuciones en el Ministerio de Relaciones Exteriores con B/.165 mil y Ministerio de Economía y Finanzas con B/.111 mil. (Ver Cuadro No.8)

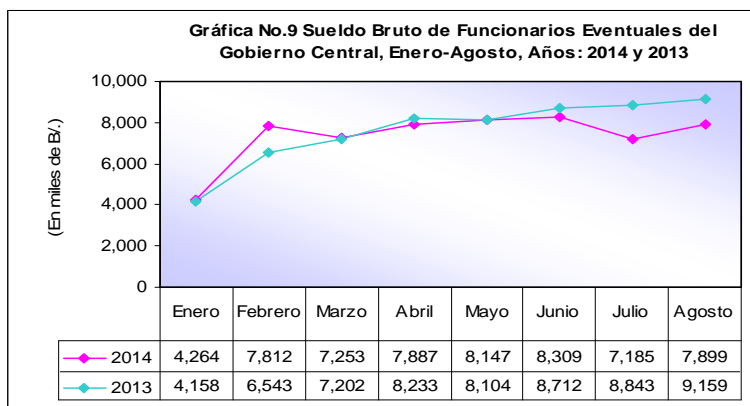
Al ser comparado con el mes anterior, el Sueldo Bruto de los funcionarios permanentes de agosto de 2014, aumentó en B/.6.0 millones (5.2%). (Ver Cuadro No.9)



## B.3 Sueldo Bruto Eventuales

La Gráfica No.9, muestra una disminución neta de B/.1.3 millones (13.8%), en el Sueldo Bruto de los funcionarios eventuales del Gobierno Central de agosto de 2014 respecto a agosto de 2013. Este resultado se dio fundamentalmente por la disminución de B/.1.1 millones en el Ministerio de Educación y B/.310 mil en el Ministerio de Salud. No obstante, se registró un significativo aumento de B/.214 mil en la Contraloría General de la República. (Ver Cuadro No.8)

Del mes de julio de 2014 a agosto de 2014 se registró un aumento de B/.714 mil; es decir, 9.9%, al pasar los sueldos brutos de B/.7.2 millones en julio de 2014 a B/.7.9 millones en agosto de 2014. (Ver Cuadro No.9)

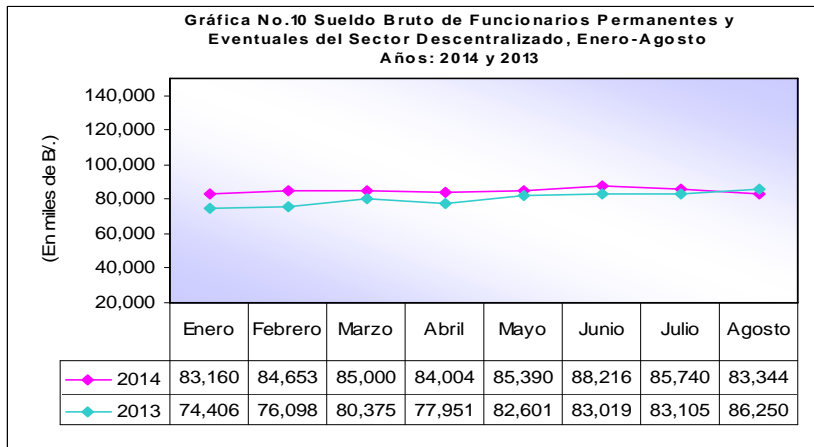


## C. Sector Descentralizado

### C.1 Sueldo Bruto Total

El Sector Descentralizado, registró en el mes de agosto de 2014 un Sueldo Bruto en funcionarios permanentes y eventuales de B/.83.3 millones es decir una disminución de 3.4% (B/.2.9 millones) al ser comparado con igual período de 2013 (B/.86.3 millones). (Ver Cuadro No.8)

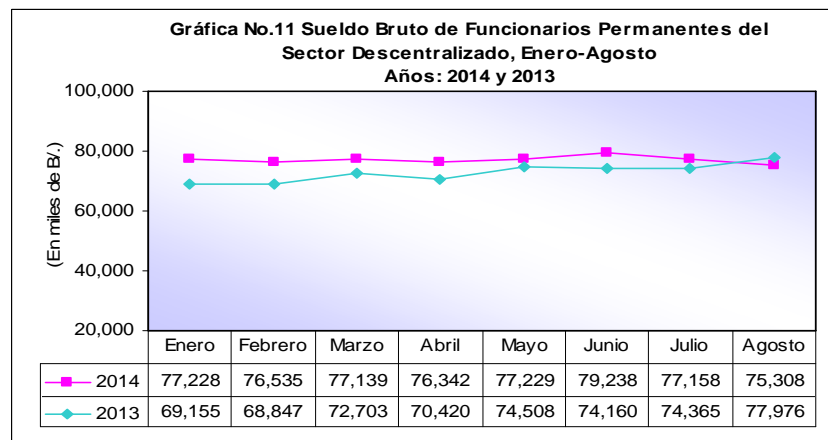
Al ser comparada con el monto del mes de julio de 2014, registró una disminución de B/.2.4 millones (2.8%).



### C.2 Sueldo Bruto Permanentes

El Sueldo Bruto de los funcionarios permanentes a agosto de 2014 alcanzó un monto de B/.75.3 millones; es decir, una disminución de 3.4% (B/.2.7 millones) respecto a agosto de 2013. (Ver Cuadro No.7 y 8)

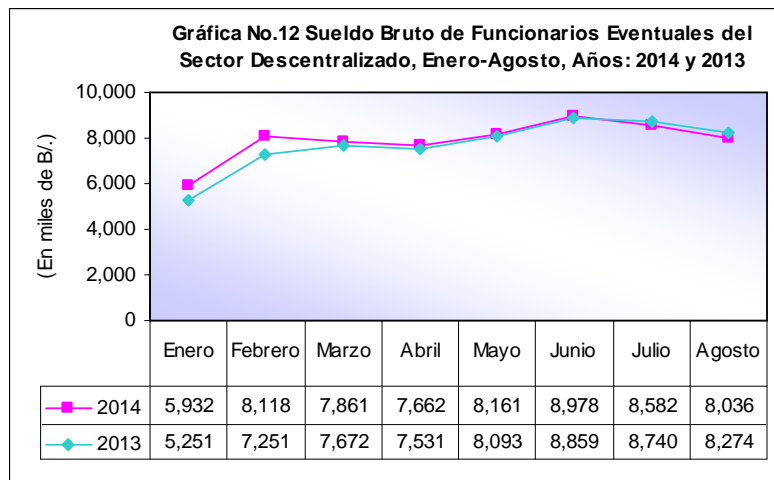
Esta disminución se dio fundamentalmente en las planillas de las Empresas Públicas (B/.3.8 millones). Las instituciones que registraron mayor disminución fueron: IDAAN con B/.3.6 millones (esta marcada disminución es producto del pago retroactivo por B/.4.2 millones en agosto de 2013) y Caja de Seguro Social con B/.1.2 millones. Cabe destacar que se registró un significativo aumento de B/.1.0 millón en la Universidad de Panamá, B/.354 mil en el Banco Nacional de Panamá, B/.159 mil en la Autoridad Nacional de Tierras y B/.136 mil en la Autoridad Nacional del Ambiente. (Ver Cuadro No.8)



### C.3 Sueldo Bruto Eventuales

La planilla de los funcionarios eventuales del Sector Descentralizado, al 31 de agosto de 2014, registró una disminución neta de 2.9% (B/.238 mil) al ser comparada con la planilla de agosto de 2013; y una disminución de 6.4% (B/.546 mil) al ser comparada con julio de 2014. (Ver Cuadro No.8 y 9)

Lo anterior obedece fundamentalmente a la disminución de B/.346 mil en el IDAAN (la diferencia se debe por el pago retroactivo de B/.4.2 millones en agosto de 2013), B/.138 mil en la Autoridad de la Micro, Pequeña y Mediana Empresa y B/.124 mil en la Autoridad Nacional del Ambiente. No obstante, cabe destacar que hubo aumentos significativos en las siguientes instituciones: Universidad Autónoma de Chiriquí con B/.160 mil, Universidad De Las Américas con B/.154 mil y Caja de Seguro Social con B/.120 mil. (Ver Cuadro No.8)



**Cuadro No.3 Número de Funcionarios Permanentes y Eventuales en el Sector Público:  
Enero-Agosto de 2014**

No.	ENTIDAD	ENERO	FEBRERO	MARZO	ABRIL	MAYO	JUNIO	JULIO	AGOSTO	Promedio Mensual
<b>TOTAL SECTOR PÚBLICO</b>		<b>194,361</b>	<b>203,554</b>	<b>204,904</b>	<b>205,794</b>	<b>207,398</b>	<b>208,682</b>	<b>206,502</b>	<b>206,625</b>	<b>204,728</b>
<b>Subtotal Gobierno Central</b>		<b>123,274</b>	<b>129,609</b>	<b>130,225</b>	<b>131,210</b>	<b>132,557</b>	<b>132,736</b>	<b>131,221</b>	<b>132,769</b>	<b>130,450</b>
1	Asamblea Nacional	1,638	1,643	1,645	1,646	1,645	1,636	1,601	1,597	1,631
2	Contraloría General de la República	3,357	3,370	3,391	3,390	3,394	3,395	3,498	3,505	3,413
3	Presidencia	2,071	2,179	2,191	2,210	2,176	2,127	1,917	2,058	2,116
	Servicio de Protección Institucional (SPI )	1,480	1,498	1,480	1,470	1,551	1,573	1,725	1,565	1,543
4	Gobierno	2,838	3,034	3,089	3,106	3,197	3,197	3,039	3,064	3,071
5	Seguridad Pública	25,193	25,423	25,690	25,863	26,050	26,042	25,976	26,194	25,804
6	Relaciones Exteriores	660	681	680	671	686	646	575	568	646
7	Educación	48,717	52,114	51,866	52,867	53,371	53,949	54,130	54,756	52,721
8	Comercio e Industrias	799	789	787	788	797	803	793	795	794
9	Obras Públicas	2,763	2,798	2,800	2,829	2,830	2,817	2,587	2,741	2,771
10	Desarrollo Agropecuario	2,129	2,333	2,353	2,346	2,357	2,354	2,261	2,276	2,301
11	Salud	14,284	14,902	15,546	15,601	15,614	15,420	15,397	15,435	15,275
12	Trabajo y Desarrollo Laboral	1,094	1,116	1,110	1,108	1,114	1,101	1,051	1,110	1,101
13	Vivienda	1,259	1,289	1,287	1,287	1,294	1,286	1,204	1,200	1,263
14	Economía y Finanzas	2,604	2,633	2,688	2,704	2,731	2,719	2,671	2,636	2,673
15	Desarrollo Social	1,420	1,622	1,624	1,186	1,623	1,627	1,599	1,584	1,536
16	Órgano Judicial	3,704	3,738	3,729	3,740	3,756	3,739	3,779	3,787	3,747
17	Procuraduría General de la Nación	3,835	3,859	3,846	3,879	3,910	3,920	3,931	3,931	3,889
18	Tribunal Electoral	1,936	3,036	2,888	2,959	2,900	2,596	2,415	2,486	2,652
19	Procuraduría de la Administración	164	165	164	169	168	170	165	166	166
20	Fiscalía General Electoral	260	305	300	306	304	306	303	302	298
21	Tribunal de Cuentas	99	98	98	99	100	99	98	99	99
22	Fiscalía de Cuentas	100	105	98	106	106	106	106	105	104
23	Defensoría del Pueblo	178	186	183	188	189	189	188	187	186
24	Tribunal Administrativo Tributario	63	64	63	63	65	65	66	62	64
	Asamblea de Representantes	629	629	629	629	629	854	146	560	588
<b>Subtotal Sector Descentralizado</b>		<b>71,087</b>	<b>73,945</b>	<b>74,679</b>	<b>74,584</b>	<b>74,841</b>	<b>75,946</b>	<b>75,281</b>	<b>73,856</b>	<b>74,277</b>
<b>Instituciones Descentralizadas</b>		<b>52,690</b>	<b>54,725</b>	<b>55,547</b>	<b>55,186</b>	<b>55,384</b>	<b>56,538</b>	<b>56,082</b>	<b>55,022</b>	<b>55,147</b>
1	Autoridad Nacional de Ingreso Público	548	563	579	594	602	618	607	589	588
2	Autoridad del Tránsito y Transporte Terrestre	866	929	1,004	1,003	1,012	1,011	983	969	972
3	Autoridad Nacional de los Servicios Públicos	392	393	394	400	404	404	402	399	399
4	Autoridad Nacional del Ambiente	1,043	1,251	1,490	1,525	1,525	1,519	1,483	1,488	1,416
5	Caja de Seguro Social	25,964	26,096	25,785	25,695	25,048	25,198	24,933	25,291	25,501
6	Aut. de Protec. al Consumidor y Defensa de la Comp.	492	502	500	500	502	497	490	486	496
7	Sistema de Ahorro y Capitalización	32	27	29	31	31	31	31	31	30
8	Instituto para la Formación y Aprovechamiento de Recursos Humanos	520	679	708	732	742	739	700	661	685
9	Instituto de Investigación Agropecuaria de Panamá	563	562	558	562	559	556	555	543	557
10	Instituto Nacional de Cultura	802	1,041	1,087	1,094	1,085	1,078	1,104	1,085	1,047
11	Instituto Panameño de Deportes	675	937	944	938	957	953	940	930	909
12	Instituto Nacional de Formación Profesional y Capacitación para el Desarrollo Humano	433	508	521	533	540	537	532	526	516
13	Instituto Panameño de Habilitación Especial	1,732	1,763	1,787	1,872	1,886	1,908	1,920	1,931	1,850
14	Autoridad de Innovación Gubernamental	87	127	129	128	121	123	118	117	119
15	Instituto Panameño Autónomo Cooperativo	342	350	352	353	355	350	309	307	340
16	Autoridad de Turismo de Panamá	274	303	586	318	321	321	266	281	334
17	Instituto Conmemorativo Gorgas	273	275	277	285	288	285	286	286	282
18	Registro Público de Panamá	698	695	694	705	694	698	681	670	692
19	Universidad Autónoma de Chiriquí	1,221	1,318	1,403	1,371	1,384	1,749	1,841	1,802	1,511
20	Universidad de Panamá	8,368	8,335	8,235	8,232	8,262	8,308	8,350	8,252	8,293
21	Universidad Especializada de Las Américas	550	835	1,060	776	1,382	1,603	1,539	980	1,091
22	Universidad Tecnológica de Panamá	2,512	2,740	2,802	2,867	2,985	3,350	3,379	2,890	2,941
23	Universidad Marítima Internacional de Panamá	163	160	188	190	191	192	193	193	184
24	Sistema Estatal de Radio	333	336	334	332	331	326	320	317	329

**Cuadro No.3 Número de Funcionarios Permanentes y Eventuales en el Sector Público:  
Enero-Agosto de 2014 (Conclusión)**

No.	ENTIDAD	ENERO	FEBRERO	MARZO	ABRIL	MAYO	JUNIO	JULIO	AGOSTO	Promedio Mensual
25	Autoridad Panameña de Seguridad de Alimentos	300	308	316	316	317	317	315	306	312
26	Dirección General de Contratación	92	92	93	94	93	89	86	70	89
27	Secretaría Nacional de Ciencia, Tecnología e Innovación	92	91	91	93	93	94	86	85	91
28	Autoridad de los Recursos Acuáticos	345	377	378	382	380	379	355	350	368
29	Tribunal de Contrataciones Públicas	46	49	48	48	46	46	45	43	46
30	Autoridad de la Micro, Pequeña y Mediana Empresa	42	169	182	191	215	216	202	193	176
31	Zona Franca del Barú	13	14	14	12	12	13	14	11	13
32	Secretaría Nacional de Discapacidad	155	155	178	180	187	187	184	171	175
33	Autoridad Nacional de Aduana	1,521	1,523	1,524	1,538	1,539	1,547	1,547	1,527	1,533
34	Instituto Nacional de la Mujer	102	109	109	115	116	115	115	110	111
35	Secretaría Nal. de Niñez, Adolescencia y Familia	179	183	185	182	180	179	177	170	179
36	Autoridad Nacional de Administración de Tierras	849	851	859	872	873	867	859	831	858
37	Autoridad de Pasaporte de Panamá	47	51	86	87	85	90	89	90	78
38	Autoridad de Transparencia	24	28	38	40	41	45	46	41	38
	<b>Empresas Públicas</b>	<b>11,911</b>	<b>12,702</b>	<b>12,550</b>	<b>12,808</b>	<b>12,802</b>	<b>12,776</b>	<b>12,598</b>	<b>12,294</b>	<b>12,555</b>
39	Autoridad Marítima de Panamá	1,580	1,589	1,589	1,590	1,589	1,592	1,546	1,496	1,571
40	Bingos Nacionales	40	40	40	40	42	45	40	36	40
41	Autoridad Aeronáutica Civil	746	746	745	765	768	762	768	762	758
42	Tocumen, S.A. (Aeropuerto Internacional)	1,048	1,098	1,047	1,013	1,024	1,028	995	964	1,027
43	Instituto de Acueductos y Alcantarillados Nacionales	2,512	2,866	2,619	2,862	2,835	2,843	2,846	2,724	2,763
44	Instituto de Mercadeo Agropecuario	627	708	729	733	739	729	699	692	707
45	Empresa de Transmisión Eléctrica, S.A.	374	380	398	396	401	394	389	400	392
46	Lotería Nacional de Beneficencia	1,713	1,975	2,034	2,042	2,073	2,062	1,999	1,977	1,984
47	Zona Libre de Colón	671	714	694	734	701	701	725	683	703
48	Empresa de Generación Eléctrica, S. A.	23	25	24	23	25	26	25	16	23
49	Agencia del Área Económica Especial Panamá Pacífico	91	91	93	97	99	96	101	94	95
50	Autoridad de Aseo Urbano y Domiciliario	2,474	2,457	2,524	2,500	2,492	2,485	2,452	2,436	2,478
51	Empresa Nacional de Autopista, S.A.	12	13	14	13	14	13	13	14	13
	<b>Intermediarios Financieros</b>	<b>6,486</b>	<b>6,518</b>	<b>6,582</b>	<b>6,590</b>	<b>6,655</b>	<b>6,632</b>	<b>6,601</b>	<b>6,540</b>	<b>6,576</b>
52	Superintendencia de Bancos	382	379	379	378	391	389	395	393	386
53	Banco de Desarrollo Agropecuario	736	738	737	740	743	739	723	683	730
54	Banco Hipotecario Nacional	295	302	330	335	335	325	315	308	318
55	Banco Nacional de Panamá	3,112	3,096	3,117	3,143	3,158	3,160	3,148	3,151	3,136
56	Caja de Ahorros	1,649	1,660	1,675	1,646	1,682	1,675	1,677	1,665	1,666
57	Comisión Nacional de Valores	86	86	86	87	87	88	89	88	87
58	Instituto de Seguro Agropecuario	166	200	201	203	202	200	199	197	196
59	Superintendencia de Seguros	60	57	57	58	57	56	55	55	57



**Cuadro No.4 Sueldo Bruto Mensual y Acumulado de Funcionarios Permanentes y Eventuales del Sector Público:**  
**Enero - Agosto de 2014**  
**(En miles de B/.)**

No.	ENTIDAD	ENERO	FEBRERO	MARZO	ABRIL	MAYO	JUNIO	JULIO	AGOSTO	Monto Acumulado
	<b>TOTAL SECTOR PUBLICO</b>	<b>195,726</b>	<b>203,436</b>	<b>203,196</b>	<b>204,831</b>	<b>208,659</b>	<b>215,329</b>	<b>208,779</b>	<b>213,089</b>	<b>1,653,044</b>
	<b>Subtotal Gobierno Central</b>	<b>112,566</b>	<b>118,782</b>	<b>118,196</b>	<b>120,827</b>	<b>123,269</b>	<b>127,113</b>	<b>123,039</b>	<b>129,745</b>	<b>973,537</b>
1	Asamblea Nacional	1,799	1,804	1,806	1,806	1,814	1,803	1,725	1,749	14,306
2	Contraloría General	4,312	4,357	4,365	4,373	4,385	4,384	4,439	4,449	35,065
3	Presidencia	1,795	1,938	1,931	1,962	1,884	1,947	1,712	1,856	15,024
	Servicio de Protección Institucional (SPI)	1,316	1,333	1,320	1,316	1,446	1,364	1,427	1,392	10,913
4	Gobierno	1,604	1,919	1,837	1,889	1,993	1,942	1,723	1,812	14,718
5	Seguridad Pública	22,155	22,853	22,704	22,917	23,319	23,159	23,056	23,385	183,548
6	Relaciones Exteriores	684	740	704	728	751	694	587	646	5,533
7	Educación	41,286	43,556	43,878	45,917	47,338	51,214	49,553	54,334	377,076
8	Comercio e Industrias	695	686	686	691	704	720	682	703	5,565
9	Obras Públicas	1,625	1,655	1,648	1,681	1,693	1,689	1,519	1,658	13,168
10	Desarrollo Agropecuario	2,115	2,282	2,233	2,232	2,257	2,252	2,178	2,213	17,762
11	Salud	17,223	18,246	18,009	18,259	18,285	18,572	18,252	18,548	145,395
12	Trabajo y Desarrollo Laboral	845	866	862	881	867	855	813	910	6,899
13	Vivienda	866	891	894	895	907	903	759	818	6,934
14	Economía y Finanzas	2,803	2,856	2,885	2,937	2,958	2,942	2,851	2,859	23,092
15	Desarrollo Social	851	984	965	738	970	982	924	943	7,357
16	Órgano Judicial	4,074	4,131	4,113	4,149	4,199	4,173	4,179	4,209	33,227
17	Procuraduría General de la Nación	3,532	3,567	3,537	3,594	3,643	3,668	3,654	3,708	28,903
18	Tribunal Electoral	1,385	2,438	2,166	2,168	2,160	1,901	1,804	1,919	15,942
19	Procuraduría de la Administración	167	169	171	175	175	177	173	175	1,381
20	Fiscalía General Electoral	256	309	301	308	309	307	302	311	2,403
21	Tribunal de Cuentas	138	138	138	144	145	143	141	145	1,131
22	Fiscalía de Cuentas	142	147	133	148	147	147	146	146	1,155
23	Defensoría del Pueblo	175	189	182	192	191	190	193	193	1,506
24	Tribunal Administrativo Tributario	98	99	97	97	100	100	102	94	787
	Asamblea de Representantes	629	629	629	629	629	887	146	571	4,749
	<b>Subtotal Sector Descentralizado</b>	<b>83,160</b>	<b>84,653</b>	<b>85,000</b>	<b>84,004</b>	<b>85,390</b>	<b>88,216</b>	<b>85,740</b>	<b>83,344</b>	<b>679,507</b>
	<b>Instituciones Descentralizadas</b>	<b>66,207</b>	<b>66,506</b>	<b>67,399</b>	<b>66,070</b>	<b>67,326</b>	<b>70,193</b>	<b>68,201</b>	<b>65,991</b>	<b>537,894</b>
1	Autoridad Nacional de Ingreso Público	501	523	519	533	549	558	544	522	4,251
2	Autoridad del Tránsito y Transporte Terrestre	591	632	663	667	674	677	619	612	5,135
3	Autoridad Nacional de los Servicios Públicos	509	532	529	539	542	544	542	534	4,272
4	Autoridad Nacional del Ambiente	923	1,108	1,237	1,306	1,273	1,265	1,191	1,261	9,565
5	Caja de Seguro Social	39,087	37,236	38,124	36,023	36,649	38,761	37,602	36,161	299,642
6	Aut. de Protec. al Consumidor y Defensa de la Comp.	428	441	434	436	440	436	428	425	3,467
7	Sistema de Ahorro y Capitalización	42	44	41	44	45	45	44	44	349
8	Instituto para la Formación y Aprovechamiento de Recursos Humanos	364	467	476	488	507	495	416	376	3,589
9	Instituto de Investigación Agropecuaria de Panamá	313	312	310	315	315	311	298	291	2,465
10	Instituto Nacional de Cultura	660	930	842	852	838	837	835	813	6,608
11	Instituto Panameño de Deportes	374	541	503	504	531	511	492	483	3,939
12	Instituto Nacional de Formación Profesional y Capacitación para el Desarrollo Humano	300	352	355	371	381	368	361	351	2,840
13	Instituto Panameño de Habilitación Especial	1,648	1,671	1,688	1,815	1,803	1,821	1,810	1,840	14,096
14	Autoridad de Innovación Gubernamental	159	275	228	224	219	225	215	214	1,758
15	Instituto Panameño Autónomo Cooperativo	237	254	262	265	265	260	224	219	1,985
16	Autoridad de Turismo de Panamá	232	275	272	271	279	284	205	282	2,100
17	Instituto Conmemorativo Gorgas	294	297	299	311	310	306	306	305	2,427
18	Registro Público de Panamá	578	576	574	603	587	591	558	565	4,632
19	Universidad Autónoma de Chiriquí	1,993	2,152	2,011	2,166	2,231	2,302	2,341	2,318	17,514
20	Universidad de Panamá	9,190	9,201	9,218	9,522	9,611	9,664	9,735	9,818	75,960
21	Universidad Especializada de Las Américas	474	831	906	694	1,066	1,242	1,113	866	7,193
22	Universidad Tecnológica de Panamá	3,460	3,650	3,752	3,863	3,936	4,340	4,165	3,743	30,909
23	Universidad Marítima Internacional de Panamá	249	244	272	273	273	282	281	276	2,152

**Cuadro No.4 Sueldo Bruto Mensual y Acumulado de Funcionarios Permanentes y Eventuales del Sector Público:**  
**Enero - Agosto de 2014 (Conclusión)**  
**(En miles de B./)**

No.	ENTIDAD	ENERO	FEBRERO	MARZO	ABRIL	MAYO	JUNIO	JULIO	AGOSTO	Monto Acumulado
24	Sistema Estatal de Radio	277	280	278	275	275	270	260	267	2,182
25	Autoridad Panameña de Seguridad de Alimentos	290	294	302	302	305	306	303	292	2,395
26	Dirección General de Contratación	131	131	134	135	134	123	118	90	996
27	Secretaría Nacional de Ciencia, Tecnología e Innovación	161	157	157	164	167	168	144	140	1,258
28	Autoridad de los Recursos Acuáticos	349	373	371	380	373	376	353	344	2,919
29	Tribunal de Contrataciones Públicas	67	70	67	67	64	64	61	59	520
30	Autoridad de la Micro, Pequeña y Mediana Empresa	64	343	224	237	261	315	224	195	1,863
31	Zona Franca del Barú	10	11	11	11	11	11	11	10	86
32	Secretaría Nacional de Discapacidad	148	147	162	167	180	178	173	148	1,305
33	Autoridad Nacional de Aduana	1,005	1,012	1,008	1,044	1,028	1,042	1,029	1,006	8,174
34	Instituto Nacional de la Mujer	87	101	89	97	95	94	95	91	750
35	Secretaría Nal. de Niñez, Adolescencia y Familia	163	166	165	164	163	163	160	147	1,290
36	Autoridad Nacional de Administración de Tierras	775	778	781	794	801	794	781	729	6,234
37	Autoridad de Pasaporte de Panamá	41	44	75	80	79	83	82	83	567
38	Autoridad de Transparencia	35	54	59	65	67	80	79	69	509
	<b>Empresas Públicas</b>	<b>9,543</b>	<b>10,666</b>	<b>10,206</b>	<b>10,389</b>	<b>10,443</b>	<b>10,303</b>	<b>10,010</b>	<b>9,833</b>	<b>81,393</b>
39	Autoridad Marítima de Panamá	1,600	1,612	1,602	1,605	1,620	1,626	1,521	1,505	12,691
40	Bingos Nacionales	22	22	22	22	24	24	20	18	176
41	Autoridad Aeronáutica Civil	803	803	810	842	863	844	812	808	6,585
42	Tocumen, S.A. (Aeropuerto Internacional)	1,001	1,130	1,071	1,073	1,054	1,044	1,050	1,009	8,431
43	Instituto de Acueductos y Alcantarillados Nacionales	1,890	2,470	2,073	2,201	2,199	2,174	2,178	2,182	17,366
44	Instituto de Mercadeo Agropecuario	402	484	488	485	486	472	442	451	3,709
45	Empresa de Transmisión Eléctrica, S.A.	669	673	694	731	722	697	671	622	5,480
46	Lotería Nacional de Beneficencia	998	1,274	1,242	1,201	1,221	1,220	1,139	1,170	9,465
47	Zona Libre de Colón	497	543	518	548	577	529	541	478	4,229
48	Empresa de Generación Eléctrica, S. A.	41	41	41	41	45	45	55	28	339
49	Agencia del Área Económica Especial Panamá Pacífico	142	138	138	142	143	145	145	133	1,126
50	Autoridad de Aseo Urbano y Domiciliario	1,445	1,439	1,473	1,463	1,455	1,449	1,396	1,379	11,499
51	Empresa Nacional de Autopista	32	37	35	35	34	34	38	50	296
	<b>Intermediarios Financieros</b>	<b>7,409</b>	<b>7,482</b>	<b>7,394</b>	<b>7,546</b>	<b>7,621</b>	<b>7,720</b>	<b>7,529</b>	<b>7,520</b>	<b>60,221</b>
52	Superintendencia de Bancos	585	580	587	584	602	635	639	630	4,842
53	Banco de Desarrollo Agropecuario	562	562	564	568	572	567	533	515	4,443
54	Banco Hipotecario Nacional	105	112	116	119	120	112	95	100	879
55	Banco Nacional de Panamá	3,855	3,883	3,843	3,874	3,893	3,925	3,902	3,898	31,074
56	Caja de Ahorros	1,895	1,903	1,851	1,973	2,001	2,018	1,960	1,980	15,582
57	Comisión Nacional de Valores	171	170	177	169	172	209	168	168	1,404
58	Instituto de Seguro Agropecuario	152	191	174	175	177	173	154	150	1,347
59	Superintendencia de Seguros	84	81	81	83	84	81	79	79	650

**Cuadro No.5 Número de Funcionarios Permanentes y Eventuales en el Sector Público:  
Enero-Agosto de 2013**

No.	ENTIDAD	ENERO	FEBRERO	MARZO	ABRIL	MAYO	JUNIO	JULIO	AGOSTO	Promedio Mensual
<b>TOTAL SECTOR PÚBLICO</b>		<b>186,019</b>	<b>195,243</b>	<b>197,047</b>	<b>198,691</b>	<b>199,991</b>	<b>202,635</b>	<b>203,298</b>	<b>202,924</b>	<b>198,231</b>
<b>Subtotal Gobierno Central</b>		<b>118,356</b>	<b>124,083</b>	<b>125,395</b>	<b>126,592</b>	<b>127,412</b>	<b>128,825</b>	<b>129,612</b>	<b>130,264</b>	<b>126,317</b>
1	Asamblea Nacional	1,494	1,501	1,497	1,500	1,499	1,580	1,640	1,636	1,543
2	Contraloría General	3,342	3,354	3,361	3,372	3,364	3,424	3,434	3,464	3,389
3	Presidencia	2,090	2,181	2,174	2,121	2,186	2,199	2,187	2,152	2,161
	Servicio de Protección Institucional (SPI )	1,202	1,195	1,205	1,376	1,314	1,301	1,305	1,331	1,279
4	Gobierno y Justicia	2,943	3,042	3,134	3,150	3,112	3,117	3,114	3,119	3,091
5	Fuerza Pública	23,483	24,075	24,091	24,487	24,446	24,728	24,849	24,901	24,383
6	Relaciones Exteriores	758	780	786	788	785	795	797	792	785
7	Educación	46,607	50,355	50,906	51,599	52,609	53,003	53,639	53,966	51,586
8	Comercio e Industrias	684	722	865	859	855	851	841	849	816
9	Obras Públicas	2,683	2,723	2,741	2,741	2,733	2,731	2,719	2,747	2,727
10	Desarrollo Agropecuario	2,130	2,296	2,327	2,334	2,347	2,362	2,340	2,377	2,314
11	Salud	14,147	14,744	14,960	14,899	14,907	14,998	15,104	15,160	14,865
12	Trabajo y Desarrollo Laboral	952	1,097	1,102	1,081	1,098	1,098	1,094	1,101	1,078
13	Vivienda	1,285	1,297	1,296	1,293	1,297	1,280	1,263	1,253	1,283
14	Economía y Finanzas	2,719	2,788	2,835	2,861	2,895	2,895	2,919	2,881	2,849
15	Desarrollo Social	1,173	1,174	1,161	1,160	1,162	1,159	1,157	1,165	1,164
16	Órgano Judicial	3,555	3,557	3,566	3,567	3,604	3,655	3,670	3,678	3,607
17	Procuraduría General de la Nación	3,637	3,599	3,676	3,679	3,660	3,714	3,695	3,697	3,670
18	Tribunal Electoral	2,090	2,165	2,234	2,225	2,021	2,274	2,298	2,460	2,221
19	Procuraduría de la Administración	159	157	162	161	162	164	162	158	161
20	Fiscalía General Electoral	157	212	249	272	281	269	270	277	248
21	Tribunal de Cuentas	98	101	101	98	102	102	102	100	101
22	Fiscalía de Cuentas	97	99	97	97	101	106	103	106	101
23	Defensoría del Pueblo	180	179	179	181	181	176	175	170	178
24	Tribunal Administrativo Tributario	62	61	61	62	62	62	66	66	63
	Asamblea de Representantes	629	629	629	629	629	782	669	658	657
<b>Subtotal Sector Descentralizado</b>		<b>67,663</b>	<b>71,160</b>	<b>71,652</b>	<b>72,099</b>	<b>72,579</b>	<b>73,810</b>	<b>73,686</b>	<b>72,660</b>	<b>71,914</b>
<b>Instituciones Descentralizadas</b>		<b>50,440</b>	<b>52,534</b>	<b>52,741</b>	<b>53,018</b>	<b>53,507</b>	<b>54,650</b>	<b>54,570</b>	<b>53,537</b>	<b>53,125</b>
1	Autoridad del Tránsito y Transporte Terrestre	832	850	849	852	849	844	836	835	843
2	Autoridad Nacional de los Servicios Públicos	350	360	360	369	369	372	369	372	365
3	Autoridad Nacional del Ambiente	1,215	1,475	1,500	1,510	1,521	1,531	1,541	1,537	1,479
4	Caja de Seguro Social	25,014	25,234	24,950	24,956	24,920	25,198	24,902	25,193	25,046
5	Aut. de Protec.al Consumidor y Defensa de la Comp.	414	496	487	484	486	491	491	503	482
6	Sistema de Ahorro y Capitalización	30	29	30	32	32	32	32	32	31
7	Instituto para la Formación y Aprovechamiento de Recursos Humanos	511	666	663	662	662	662	664	683	647
8	Instituto de Investigación Agropecuaria de Panamá	567	570	564	568	561	559	557	563	564
9	Instituto Nacional de Cultura	795	1,055	1,082	1,084	1,075	1,111	1,131	1,132	1,058
10	Instituto Panameño de Deportes	451	888	906	907	897	934	947	945	859
11	Instituto Nacional de Formación Profesional y Capacitación para el Desarrollo Humano	435	541	542	539	548	558	561	558	535
12	Instituto Panameño de Rehabilitación Especial	1,632	1,658	1,705	1,750	1,785	1,836	1,858	1,877	1,763
13	Autoridad de Innovación Gubernamental	78	76	75	77	78	79	77	82	78
14	Instituto Panameño Autónomo Cooperativo	342	338	333	336	334	335	332	338	336
15	Autoridad de Turismo de Panamá	275	317	320	318	318	318	321	320	313
16	Instituto Conmemorativo Gorgas	268	268	269	271	273	281	281	276	273
17	Registro Público de Panamá	657	679	682	690	694	702	702	695	688
18	Universidad Autónoma de Chiriquí	1,411	1,447	1,523	1,567	1,590	1,775	1,714	1,506	1,567
19	Universidad de Panamá	8,143	8,101	8,118	8,046	8,002	8,008	7,928	8,056	8,050
20	Universidad Especializada de Las Américas	558	707	846	928	1,186	1,449	1,617	761	1,007
21	Universidad Tecnológica de Panamá	2,477	2,700	2,767	2,814	3,002	3,214	3,339	2,861	2,897
22	Universidad Marítima Internacional de Panamá	159	160	185	187	189	188	176	190	179

**Cuadro No.5 Número de Funcionarios Permanentes y Eventuales en el Sector Público  
Enero-Agosto de 2013 (Conclusión)**

No.	ENTIDAD	ENERO	FEBRERO	MARZO	ABRIL	MAYO	JUNIO	JULIO	AGOSTO	Promedio Mensual
23	Sistema Estatal de Radio	300	303	304	303	309	319	324	336	312
24	Autoridad Panameña de Seguridad de Alimentos	284	296	295	298	293	293	291	293	293
25	Dirección General de Contratación	86	86	88	94	92	90	91	90	90
26	Secretaría Nacional de Ciencia, Tecnología e Innovación	87	87	86	86	88	87	88	88	87
27	Autoridad de los Recursos Acuáticos	296	295	312	334	346	352	363	363	333
28	Tribunal de Contrataciones Públicas	36	50	49	49	50	50	48	48	48
29	Autoridad de la Micro, Pequeña y Mediana Empresa	197	206	234	297	325	325	325	324	279
30	Zona Franca del Barú	15	14	17	15	12	16	14	16	15
31	Secretaría Nacional de Discapacidad	165	183	185	185	183	183	182	183	181
32	Autoridad Nacional de Aduana	1,486	1,507	1,508	1,500	1,515	1,517	1,515	1,525	1,509
33	Instituto Nacional de la Mujer	94	97	105	103	103	103	105	104	102
34	Secretaría Nal. de Niñez, Adolescencia y Familia	152	154	166	171	178	179	179	178	170
35	Autoridad Nacional de Administración de Tierras	628	641	636	636	642	659	669	674	648
	<b>Empresas Públicas</b>	<b>11,163</b>	<b>12,376</b>	<b>12,500</b>	<b>12,628</b>	<b>12,567</b>	<b>12,650</b>	<b>12,634</b>	<b>12,659</b>	<b>12,397</b>
36	Autoridad Marítima de Panamá	1,509	1,509	1,556	1,567	1,568	1,555	1,583	1,581	1,554
37	Bingos Nacionales	60	50	45	43	44	44	46	45	47
38	Autoridad Aeronáutica Civil	708	754	764	757	760	764	769	779	757
39	Tocumen, S.A. (Aeropuerto Internacional)	943	939	956	972	972	1,022	987	978	971
40	Instituto de Acueductos y Alcantarillados Nacionales	2,431	2,743	2,777	2,779	2,776	2,773	2,763	2,778	2,728
41	Instituto de Mercadeo Agropecuario	502	568	581	589	611	624	625	634	592
42	Empresa de Transmisión Eléctrica, S.A.	403	395	400	406	405	409	409	411	405
43	Lotería Nacional de Beneficencia	1,033	1,856	1,868	1,868	1,894	1,939	1,954	1,967	1,797
44	Zona Libre de Colón	714	715	706	715	713	702	705	701	709
45	Empresa de Generación Eléctrica, S. A.	22	23	23	23	24	22	24	25	23
46	Agencia del Área Económica Especial Panamá Pacífico	105	108	107	110	117	112	117	113	111
47	Autoridad de Aseo Urbano y Domiciliario	2,724	2,707	2,708	2,790	2,673	2,673	2,641	2,637	2,694
48	Empresa Nacional de Autopista, S.A.	9	9	9	9	10	11	11	10	10
	<b>Intermediarios Financieros</b>	<b>6,060</b>	<b>6,250</b>	<b>6,411</b>	<b>6,453</b>	<b>6,505</b>	<b>6,510</b>	<b>6,482</b>	<b>6,464</b>	<b>6,392</b>
49	Superintendencia de Bancos	366	362	367	371	375	378	380	382	373
50	Banco de Desarrollo Agropecuario	733	737	743	753	756	755	750	755	748
51	Banco Hipotecario Nacional	276	304	303	306	312	320	305	303	304
52	Banco Nacional de Panamá	2,699	2,851	2,972	2,993	3,010	3,022	3,027	3,029	2,950
53	Caja de Ahorros	1,699	1,696	1,704	1,701	1,717	1,705	1,683	1,657	1,695
54	Comisión Nacional de Valores	66	68	72	76	80	79	81	84	76
55	Instituto de Seguro Agropecuario	183	183	196	198	201	196	200	198	194
56	Superintendencia de Seguros	38	49	54	55	54	55	56	56	52

**Cuadro No.6 Sueldo Bruto Mensual y Acumulado de Funcionarios Permanentes y Eventuales del Sector Público:**  
**Enero - Agosto de 2013**  
 (En miles de B./)

No.	ENTIDAD	ENERO	FEBRERO	MARZO	ABRIL	MAYO	JUNIO	JULIO	AGOSTO	Monto Acumulado
<b>TOTAL SECTOR PÚBLICO</b>		<b>178,341</b>	<b>184,803</b>	<b>190,383</b>	<b>190,015</b>	<b>194,905</b>	<b>198,495</b>	<b>198,948</b>	<b>202,445</b>	<b>1,538,335</b>
<b>Subtotal Gobierno Central</b>		<b>103,935</b>	<b>108,705</b>	<b>110,008</b>	<b>112,064</b>	<b>112,304</b>	<b>115,476</b>	<b>115,843</b>	<b>116,195</b>	<b>894,530</b>
1	Asamblea Nacional	1,580	1,592	1,597	1,605	1,614	1,910	1,837	1,801	13,536
2	Contraloría General	3,451	3,461	3,471	3,483	3,471	3,578	3,569	3,587	28,071
3	Presidencia	1,754	1,848	1,863	1,613	1,866	1,926	1,873	1,850	14,593
	Servicio de Protección Institucional (SPI)	1,048	1,050	1,055	1,426	1,150	1,136	1,149	1,194	9,208
4	Gobierno y Justicia	1,587	1,720	1,822	1,802	1,751	1,774	1,774	1,800	14,030
5	Fuerza Pública	20,403	21,069	20,973	21,350	21,362	21,878	21,782	21,793	170,610
6	Relaciones Exteriores	743	761	758	783	780	801	786	792	6,204
7	Educación	39,139	41,493	42,644	43,962	44,212	44,461	45,184	45,191	346,286
8	Comercio e Industrias	542	583	735	759	726	724	724	747	5,540
9	Obras Públicas	1,514	1,502	1,529	1,545	1,525	1,533	1,571	1,545	12,264
10	Desarrollo Agropecuario	2,027	2,155	2,133	2,175	2,196	2,203	2,187	2,228	17,304
11	Salud	14,947	15,907	15,667	15,762	15,714	17,136	17,157	17,322	129,612
12	Trabajo y Desarrollo Laboral	766	971	850	842	845	853	857	862	6,846
13	Vivienda	866	840	839	859	873	869	866	854	6,866
14	Economía y Finanzas	2,905	2,882	2,931	2,973	3,014	3,038	3,045	3,033	23,821
15	Desarrollo Social	681	685	678	678	685	689	693	699	5,488
16	Órgano Judicial	3,845	3,848	3,869	3,913	4,009	4,033	4,064	4,073	31,654
17	Procuraduría General de la Nación	3,217	3,184	3,376	3,344	3,373	3,440	3,424	3,416	26,774
18	Tribunal Electoral	1,422	1,583	1,598	1,563	1,510	1,647	1,624	1,745	12,692
19	Procuraduría de la Administración	164	162	167	169	168	170	166	161	1,327
20	Fiscalía General Electoral	162	231	272	270	273	257	258	270	1,993
21	Tribunal de Cuentas	135	138	137	136	138	136	142	139	1,101
22	Fiscalía de Cuentas	135	139	138	139	141	149	145	150	1,136
23	Defensoría del Pueblo	179	179	184	189	184	181	177	173	1,446
24	Tribunal Administrativo Tributario	94	93	93	95	95	96	100	98	764
	Asamblea de Representantes	629	629	629	629	629	859	689	672	5,365
<b>Subtotal Sector Descentralizado</b>		<b>74,406</b>	<b>76,098</b>	<b>80,375</b>	<b>77,951</b>	<b>82,601</b>	<b>83,019</b>	<b>83,105</b>	<b>86,250</b>	<b>643,805</b>
<b>Instituciones Descentralizadas</b>		<b>58,500</b>	<b>59,538</b>	<b>63,774</b>	<b>61,388</b>	<b>65,851</b>	<b>66,445</b>	<b>66,035</b>	<b>65,093</b>	<b>506,624</b>
1	Autoridad del Tránsito y Transporte Terrestre	564	558	545	561	566	573	562	576	4,505
2	Autoridad Nacional de los Servicios Públicos	439	483	478	474	486	479	485	482	3,806
3	Autoridad Nacional del Ambiente	1,051	1,209	1,175	1,213	1,209	1,216	1,244	1,249	9,566
4	Caja de Seguro Social	33,716	33,326	37,256	34,457	38,248	38,092	37,463	37,235	289,793
5	Aut. de Protec. al Consumidor y Defensa de la Comp.	348	425	421	423	446	430	432	441	3,366
6	Sistema de Ahorro y Capitalización	42	46	44	47	47	47	47	46	366
7	Instituto para la Formación y Aprovechamiento de Recursos Humanos	337	437	438	442	441	442	461	468	3,466
8	Instituto de Investigación Agropecuaria de Panamá	314	315	312	317	316	314	308	311	2,507
9	Instituto Nacional de Cultura	632	901	854	837	826	856	874	863	6,643
10	Instituto Panameño de Deportes	239	601	471	486	458	525	553	500	3,833
11	Instituto Nacional de Formación Profesional y Capacitación	291	351	351	357	369	367	375	368	2,829
12	Instituto Panameño de Rehabilitación Especial	1,512	1,526	1,632	1,703	1,735	1,779	1,769	1,786	13,442
13	Autoridad de Innovación Gubernamental	138	134	133	144	145	141	140	152	1,127
14	Instituto Panameño Autónomo Cooperativo	238	235	233	233	234	242	243	243	1,901
15	Autoridad de Turismo de Panamá	230	281	268	265	266	299	274	278	2,161
16	Instituto Conmemorativo Gorgas	285	275	283	280	279	308	301	294	2,305
17	Registro Público de Panamá	514	548	554	575	566	571	579	567	4,474
18	Universidad Autónoma de Chiriquí	1,863	1,906	1,917	1,952	2,039	2,148	2,164	2,037	16,026
19	Universidad de Panamá	8,479	8,404	8,472	8,487	8,730	8,803	8,770	8,874	69,019
20	Universidad Especializada de Las Américas	480	603	681	667	844	974	1,047	654	5,950
21	Universidad Tecnológica de Panamá	3,277	3,362	3,513	3,597	3,802	3,989	4,059	3,759	29,358
22	Universidad Marítima Internacional de Panamá	236	240	271	266	265	263	269	275	2,085
23	Sistema Estatal de Radio	243	240	241	284	265	269	273	277	2,092
24	Autoridad Panameña de Seguridad de Alimentos	263	288	279	294	279	284	280	284	2,251
25	Dirección General de Contratación	121	121	124	131	127	126	127	127	1,004
26	Secretaría Nacional de Ciencia, Tecnología e Innovación	144	146	145	145	148	161	156	155	1,200
27	Autoridad de los Recursos Acuáticos	313	310	346	367	357	360	368	364	2,785

**Cuadro No.6 Sueldo Bruto Mensual y Acumulado de Funcionarios Permanentes y Eventuales del Sector Público:  
Enero - Agosto de 2013 (Conclusión)  
(En miles de B./)**

No.	ENTIDAD	ENERO	FEBRERO	MARZO	ABRIL	MAYO	JUNIO	JULIO	AGOSTO	Monto Acumulado
28	Tribunal de Contrataciones Públicas	51	92	69	68	73	69	66	67	555
29	Autoridad de la Micro, Pequeña y Mediana Empresa	230	259	332	388	331	335	341	336	2,552
30	Zona Franca del Barú	11	12	12	12	12	12	11	12	94
31	Secretaría Nacional de Discapacidad	157	172	168	169	167	170	175	173	1,351
32	Autoridad Nacional de Aduana	1,009	979	983	980	997	995	998	1,000	7,941
33	Instituto Nacional de la Mujer	81	84	91	86	86	87	88	88	691
34	Secretaría Nal. de Niñez, Adolescencia y Familia	136	134	155	155	163	160	161	160	1,224
35	Autoridad Nacional de Administración de Tierras	516	535	527	526	529	556	572	592	4,353
	<b>Empresas Públicas</b>	<b>9,282</b>	<b>9,672</b>	<b>9,736</b>	<b>9,606</b>	<b>9,701</b>	<b>9,445</b>	<b>9,914</b>	<b>14,006</b>	<b>81,362</b>
36	Autoridad Marítima de Panamá	1,491	1,488	1,537	1,557	1,555	1,541	1,589	1,590	12,348
37	Bingos Nacionales	28	24	28	27	22	22	22	23	196
38	Autoridad Aeronáutica Civil	726	817	782	794	797	809	798	806	6,329
39	Tocumen, S.A. (Aeropuerto Internacional)	1,058	962	970	1,042	1,025	993	963	965	7,978
40	Instituto de Acueductos y Alcantarillados Nacionales	1,520	1,962	1,796	1,813	1,810	1,796	1,798	6,104	18,599
41	Instituto de Mercadeo Agropecuario	354	381	391	393	405	415	415	424	3,178
42	Empresa de Transmisión Eléctrica, S.A.	592	621	622	637	687	669	648	693	5,169
43	Lotería Nacional de Beneficencia	989	1,134	1,101	1,119	1,127	1,192	1,167	1,159	8,988
44	Zona Libre de Colón	728	518	737	424	522	259	772	505	4,465
45	Empresa de Generación Eléctrica, S. A.	37	37	37	43	41	40	40	43	318
46	Agencia del Área Económica Especial Panamá Pacífico	161	159	158	158	158	162	163	160	1,279
47	Autoridad de Aseo Urbano y Domiciliario	1,574	1,546	1,549	1,573	1,518	1,518	1,510	1,504	12,292
48	Empresa Nacional de Autopista, S.A.	24	23	28	26	34	29	29	30	223
	<b>Intermediarios Financieros</b>	<b>6,624</b>	<b>6,888</b>	<b>6,865</b>	<b>6,957</b>	<b>7,049</b>	<b>7,129</b>	<b>7,156</b>	<b>7,151</b>	<b>55,819</b>
49	Superintendencia de Bancos	554	553	554	560	588	590	593	597	4,589
50	Banco de Desarrollo Agropecuario	538	540	544	558	563	575	561	571	4,450
51	Banco Hipotecario Nacional	86	106	105	108	105	108	108	107	833
52	Banco Nacional de Panamá	3,410	3,593	3,510	3,522	3,529	3,528	3,566	3,545	28,203
53	Caja de Ahorros	1,736	1,747	1,754	1,814	1,887	1,918	1,925	1,916	14,697
54	Comisión Nacional de Valores	106	119	138	149	154	162	158	163	1,149
55	Instituto de Seguro Agropecuario	153	168	179	169	152	173	171	177	1,342
56	Superintendencia de Seguros	41	62	81	77	71	75	74	75	556

**Cuadro No.7 SUELDO BRUTO MENSUAL Y NÚMERO DE FUNCIONARIOS, PERMANENTES Y EVENTUALES, EN EL SECTOR PÚBLICO:  
AGOSTO DE 2014**

No.	ENTIDAD	PERMANENTES			EVENTUALES 2/			TOTALES		
		SUELDO BRUTO 1/ (en miles de B./) (1)	FUNCIONARIOS (2)	SUELDO PROMEDIO (en Balboas) (3)=(1)/(2)*1000	SUELDO BRUTO (en miles de B./) (4)	FUNCIONARIOS (5)	SUELDO PROMEDIO (en Balboas) (6)=(4)/(5)*1000	SUELDO BRUTO (en miles de B./) (7)=(1+4)	FUNCIONARIOS (8)=(2+5)	SUELDO PROMEDIO (en Balboas) (9)=(7)/(8)*1000
	<b>GOBIERNO CENTRAL</b>	<b>121,846</b>	<b>121,676</b>	<b>1,001</b>	<b>7,899</b>	<b>11,093</b>	<b>712</b>	<b>129,745</b>	<b>132,769</b>	<b>977</b>
1	Asamblea Nacional	1,733	1,583	1,095	16	14	1,148	1,749	1,597	1,095
2	Contraloría General	3,744	2,721	1,376	704	784	898	4,449	3,505	1,269
3	Presidencia	1,764	1,956	902	92	102	899	1,856	2,058	902
	Servicio de Protección Institucional (SPI)	1,389	1,560	891	3	5	566	1,392	1,565	890
4	Gobierno	1,679	2,930	573	134	134	997	1,812	3,064	591
5	Seguridad Pública	22,923	25,681	893	463	513	902	23,385	26,194	893
6	Relaciones Exteriores	581	553	1,050	65	15	4,330	646	568	1,137
7	Educación	50,392	48,144	1,047	3,942	6,612	596	54,334	54,756	992
8	Comercio e Industrias	703	795	884	-	-	..	703	795	884
9	Obras Públicas	1,565	2,587	605	93	154	605	1,658	2,741	605
10	Desarrollo Agropecuario	2,093	2,104	995	119	172	693	2,213	2,276	972
11	Salud	18,173	14,814	1,227	375	621	604	18,548	15,435	1,202
12	Trabajo y Desarrollo Laboral	685	892	768	225	218	1,032	910	1,110	820
13	Vivienda y Ordenamiento Territorial	707	1,065	663	112	135	827	818	1,200	682
14	Economía y Finanzas	2,231	2,069	1,078	629	567	1,109	2,859	2,636	1,085
15	Desarrollo Social	913	1,529	597	30	55	554	943	1,584	596
16	Órgano Judicial	3,960	3,579	1,107	248	208	1,194	4,209	3,787	1,111
17	Procuraduría General de la Nación	3,698	3,920	943	10	11	864	3,708	3,931	943
18	Tribunal Electoral	1,491	1,956	762	428	530	807	1,919	2,486	772
19	Procuraduría de la Administración	167	154	1,085	8	12	638	175	166	1,053
20	Fiscalía General Electoral	109	73	1,489	203	229	885	311	302	1,031
21	Tribunal de Cuentas	144	98	1,471	0	1	450	145	99	1,460
22	Fiscalía de Cuentas	146	105	1,387	-	-	..	146	105	1,387
23	Defensoría del Pueblo	193	187	1,032	-	-	..	193	187	1,032
24	Tribunal Administrativo Tributario	93	61	1,530	1	1	650	94	62	1,515
	Asamblea de Representantes	571	560	1,019	-	-	..	571	560	1,019
	<b>SECTOR DESCENTRALIZADO</b>	<b>75,308</b>	<b>63,006</b>	<b>1,195</b>	<b>8,036</b>	<b>10,850</b>	<b>741</b>	<b>83,344</b>	<b>73,856</b>	<b>1,128</b>
	<b>INSTITUCIONES DESCENTRALIZADAS</b>	<b>59,005</b>	<b>45,765</b>	<b>1,289</b>	<b>6,986</b>	<b>9,257</b>	<b>755</b>	<b>65,991</b>	<b>55,022</b>	<b>1,199</b>
25	Autoridad Nacional de Ingreso Público	366	418	877	156	171	912	522	589	887
26	Autoridad del Tránsito y Transporte Terrestre	481	769	625	131	200	656	612	969	632
27	Autoridad Nacional de los Servicios Públicos	534	399	1,338	-	-	..	534	399	1,338
28	Autoridad Nacional del Ambiente	1,055	1,244	848	206	244	846	1,261	1,488	848
29	Caja de Seguro Social	34,691	23,899	1,452	1,470	1,392	1,056	36,161	25,291	1,430
30	Autoridad de Protección al Consumidor y Defensa de la Competencia	359	412	871	67	74	900	425	486	875
31	Sistema de Ahorro y Capitalización	29	19	1,551	15	12	1,250	44	31	1,435
32	Instituto para la Formación y Aprovechamiento de Recursos Humanos	275	470	585	101	191	530	376	661	569
33	Instituto de Investigación Agropecuaria de Panamá	285	530	537	6	13	444	291	543	535
34	Instituto Nacional de Cultura	651	819	795	162	266	608	813	1,085	749
35	Instituto Panameño de Deportes	254	447	569	229	483	473	483	930	519
36	Instituto Nal. de Formación Profesional y Capacitación para el Desarrollo Humano	284	410	693	67	116	581	351	526	668
37	Instituto Panameño de Rehabilitación Especial	1,691	1,771	955	149	160	934	1,840	1,931	953
38	Autoridad de Innovación Gubernamental	208	115	1,808	6	2	2,775	214	117	1,825
39	Instituto Panameño Autónomo Cooperativo	219	307	712	-	-	..	219	307	712
40	Autoridad de Turismo de Panamá	204	253	808	78	28	2,788	282	281	1,005
41	Instituto Conmemorativo Gorgas	264	220	1,200	41	66	622	305	286	1,067
42	Registro Público de Panamá	563	669	841	2	1	2,000	565	670	843
43	Universidad Autónoma de Chiriquí	1,985	1,353	1,467	333	449	742	2,318	1,802	1,286

**Cuadro No.7 SUELDO BRUTO MENSUAL Y NÚMERO DE FUNCIONARIOS, PERMANENTES Y EVENTUALES, EN EL SECTOR PÚBLICO:  
AGOSTO DE 2014 (Conclusión)**

No.	ENTIDAD	PERMANENTES			EVENTUALES 2/			TOTALES		
		SUELDO BRUTO 1/ (en miles de B./) (1)	FUNCIONARIOS (2)	SUELDO PROMEDIO (en Balboas) (3)=(1)/(2)*1000	SUELDO BRUTO (en miles de B./) (4)	FUNCIONARIOS (5)	SUELDO PROMEDIO (en Balboas) (6)=(4)/(5)*1000	SUELDO BRUTO (en miles de B./) (7)=(1+4)	FUNCIONARIOS (8)=(2+5)	SUELDO PROMEDIO (en Balboas) (9)=(7)/(8)*1000
44	Universidad de Panamá	7,077	4,256	1,663	2,741	3,996	686	9,818	8,252	1,190
45	Universidad Especializada de Las Américas	433	386	1,121	433	594	730	866	980	884
46	Universidad Tecnológica de Panamá	3,487	2,505	1,392	255	385	663	3,743	2,890	1,295
47	Universidad Marítima Internacional de Panamá	257	176	1,459	20	17	1,158	276	193	1,433
48	Sistema Estatal de Radio	267	317	842	-	-	-	267	317	842
49	Autoridad Panameña de Seguridad de Alimentos	286	294	972	6	12	521	292	306	954
50	Dirección General de Contratación	87	69	1,260	3	1	3,000	90	70	1,285
51	Secretaría Nacional de Ciencia, Tecnología e Innovación	140	85	1,642	-	-	-	140	85	1,642
52	Autoridad de los Recursos Acuáticos	344	349	985	1	1	500	344	350	984
53	Tribunal de Contrataciones Públicas	59	43	1,369	-	-	-	59	43	1,369
54	Autoridad de la Micro, Pequeña y Mediana Empresa	62	56	1,100	133	137	971	195	193	1,008
55	Zona Franca del Barú	10	11	937	-	-	-	10	11	937
56	Secretaría Nacional de Discapacidad	142	159	893	6	12	529	148	171	868
57	Autoridad Nacional de Aduana	850	1,311	648	156	216	722	1,006	1,527	659
58	Instituto Nacional de la Mujer	83	96	864	9	14	607	91	110	831
59	Secretaría Nacional de Niñez, Adolescencia y Familia	142	166	857	4	4	1,100	147	170	863
60	Autoridad Nacional de Administración de Tierras	729	831	877	-	-	-	729	831	877
61	Autoridad de Pasaporte de Panamá	83	90	926	-	-	-	83	90	926
62	Autoridad de Transparencia	69	41	1,694	-	-	-	69	41	1,694
	<b>EMPRESAS PÚBLICAS</b>	<b>9,034</b>	<b>11,050</b>	<b>818</b>	<b>799</b>	<b>1,244</b>	<b>642</b>	<b>9,833</b>	<b>12,294</b>	<b>800</b>
63	Autoridad Marítima de Panamá	1,505	1,496	1,006	-	-	-	1,505	1,496	1,006
64	Bingos Nacionales	18	36	501	-	-	-	18	36	501
65	Autoridad Aeronáutica Civil	774	741	1,044	34	21	1,612	808	762	1,060
66	Aeropuerto Internacional de Tocumen	1,009	964	1,046	-	-	-	1,009	964	1,046
67	Instituto de Acueductos y Alcantarillados Nacionales	1,888	2,338	807	294	386	762	2,182	2,724	801
68	Instituto de Mercadeo Agropecuario	188	250	752	263	442	595	451	692	651
69	Empresa de Transmisión Eléctrica, S.A.	622 <sup>b/</sup>	400	1,554	-	-	-	622 <sup>b/</sup>	400	1,554
70	Lotería Nacional de Beneficencia	1,002	1,658	605	168	319	527	1,170	1,977	592
71	Zona Libre de Colón	454	637	713	23	46	508	478	683	699
72	Empresa de Generación Eléctrica, S. A.	28	16	1,775	-	-	-	28	16	1,775
73	Agencia del Área Económica Especial Panamá Pacífico	133	94	1,414	-	-	-	133	94	1,414
74	Autoridad de Aseo Urbano y Domiciliario	1,362	2,406	566	17	30	552	1,379	2,436	566
75	Empresa Nacional de Autopista, S.A.	50 <sup>c/</sup>	14	3,588	-	-	-	50	14	3,588
	<b>INTERMEDIARIOS FINANCIEROS</b>	<b>7,270</b>	<b>6,191</b>	<b>1,174</b>	<b>251</b>	<b>349</b>	<b>718</b>	<b>7,520</b>	<b>6,540</b>	<b>1,150</b>
76	Superintendencia de Bancos	630	393	1,602	-	-	-	630	393	1,602
77	Banco de Desarrollo Agropecuario	484	640	757	31	43	723	515	683	755
78	Banco Hipotecario Nacional	92	291	316	8	17	468	100	308	324
79	Banco Nacional de Panamá	3,774	2,996	1,260	124	155	797	3,898	3,151	1,237
80	Caja de Ahorros	1,938	1,597	1,214	42	68	619	1,980	1,665	1,189
81	Superintendencia del Mercado de Valores	168	88	1,914	-	-	-	168	88	1,914
82	Instituto de Seguro Agropecuario	104	131	795	46	66	697	150	197	762
83	Superintendencia de Seguros	79	55	1,429	-	-	-	79	55	1,429
	<b>TOTAL DEL SECTOR PÚBLICO</b>	<b>197,154</b>	<b>184,682</b>	<b>1,068</b>	<b>15,935</b>	<b>21,943</b>	<b>726</b>	<b>213,089</b>	<b>206,625</b>	<b>1,031</b>

1/ No se incluye pago correspondiente a vigencias expiradas.

2/ Incluye empleados transitorios y contingentes.

a/ Incluye pago de planilla adicional a eventuales por B/48,803.36.

b/ Incluye pago por B/2,861.60 a 139 meteorólogos.

c/ Incluye pago retroactivo de salario a un funcionario por B/17,181.80

(-) Cantidad nula o cero.

(..) Dato no aplicable



**Cuadro No.8 DIFERENCIAS EN EL SUELDO BRUTO MENSUAL Y NÚMERO DE FUNCIONARIOS, PERMANENTES Y EVENTUALES, EN EL SECTOR PÚBLICO:  
AGOSTO 2014 - AGOSTO 2013**

No	ENTIDAD	TOTALES AGOSTO 2014		TOTALES AGOSTO 2013		DIFERENCIAS					
		SUELDO BRUTO (en miles de B./.)	FUNCIO- NARIOS	SUELDO BRUTO (en miles de B./.)	FUNCIO- NARIOS	TOTALES		EVENTUALES 1/		PERMANENTES	
						SUELDO BRUTO (en miles de B./.)	FUNCIO- NARIOS	SUELDO BRUTO (en miles de B./.)	FUNCIO- NARIOS	SUELDO BRUTO (en miles de B./.)	FUNCIO- NARIOS
	<b>GOBIERNO CENTRAL</b>	<b>129,745</b>	<b>132,769</b>	<b>116,195</b>	<b>130,264</b>	<b>13,550</b>	<b>2,505</b>	<b>-1,260</b>	<b>-1,780</b>	<b>14,810</b>	<b>4,285</b>
1	Asamblea Nacional	1,749	1,597	1,801	1,636	-52	-39	10	11	-62	-50
2	Contraloría General	4,449	3,505	3,587	3,464	862	41	214	52	647	-11
3	Presidencia	1,856	2,058	1,850	2,152	6	-94	-16	-5	22	-89
	Servicio de Protección Institucional (SPI)	1,392	1,565	1,194	1,331	198	234	-3	-4	201	238
4	Gobierno	1,812	3,064	1,800	3,119	12	-55	-76	-108	89	53
5	Seguridad Pública	23,385	26,194	21,793	24,901	1,592	1,293	-30	-20	1,623	1,313
6	Relaciones Exteriores	646	568	792	792	-146	-224	19	-31	-165	-193
7	Educación	54,334	54,756	45,191	53,966	9,143	790	-1,092	-1,283	10,235	2,073
8	Comercio e Industrias	703	795	747	849	-44	-54	-49	-56	5	2
9	Obras Públicas	1,658	2,741	1,545	2,747	113	-6	-8	-49	121	43
10	Desarrollo Agropecuario	2,213	2,276	2,228	2,377	-15	-101	-14	-58	-2	-43
11	Salud	18,548	15,435	17,322	15,160	1,226	275	-310	-259	1,536	534
12	Trabajo y Desarrollo Laboral	910	1,110	862	1,101	48	9	59	35	-11	-26
13	Vivienda y Ordenamiento Territorial	818	1,200	854	1,253	-36	-53	-6	-25	-29	-28
14	Economía y Finanzas	2,859	2,636	3,033	2,881	-174	-245	-62	-63	-111	-182
15	Desarrollo Social	943	1,584	699	1,165	244	419	30	55	214	364
16	Órgano Judicial	4,209	3,787	4,073	3,678	136	109	56	59	79	50
17	Procuraduría General de la Nación	3,708	3,931	3,416	3,697	292	234	-28	-21	319	255
18	Tribunal Electoral	1,919	2,486	1,745	2,460	174	26	58	-7	116	33
19	Procuraduría de la Administración	175	166	161	158	14	8	3	6	11	2
20	Fiscalía General Electoral	311	302	270	277	41	25	37	31	5	-6
21	Tribunal de Cuentas	145	99	139	100	6	-1	-1	-1	6	0
22	Fiscalía de Cuentas	146	105	150	106	-4	-1	-6	-6	2	5
23	Defensoría del Pueblo	193	187	173	170	20	17	0	0	20	17
24	Tribunal Admin. Tributario	94	62	98	66	-4	-4	-2	-4	-2	0
	Asamblea de Representantes	571	560	672	658	-102	-98	-43	-29	-59	-69
	<b>SECTOR DESCENTRALIZADO</b>	<b>83,344</b>	<b>73,856</b>	<b>86,250</b>	<b>72,660</b>	<b>-2,906</b>	<b>1,196</b>	<b>-238</b>	<b>-214</b>	<b>-2,668</b>	<b>1,410</b>
	<b>INSTITUCIONES DESCENTRALIZADAS</b>	<b>65,991</b>	<b>55,022</b>	<b>65,093</b>	<b>53,537</b>	<b>898</b>	<b>1,485</b>	<b>179</b>	<b>-180</b>	<b>719</b>	<b>1,665</b>
25	Autoridad Nacional de Ingreso Público	522	589	-	-	522	589	156	171	366	418
26	Autoridad del Tránsito y Transporte Terrestre	612	969	576	835	36	134	53	112	-17	22
27	Autoridad Nacional de los Servicios Públicos	534	399	482	372	52	27	0	0	52	27
28	Autoridad Nacional del Ambiente	1,261	1,488	1,249	1,537	12	-49	-124	-244	136	195
29	Caja de Seguro Social	36,161	25,291	37,235	25,193	-1,074	98	120	64	-1,194	34
30	Autoridad de Protec. al Consumidor y Defensa de la Competencia	425	486	441	503	-16	-17	-12	-12	-3	-5
31	Sistema de Ahorro y Capitalización	44	31	46	32	-2	-1	-1	0	-1	-1
32	Instituto para la Formación y Aprovechamiento de Recursos Humanos	376	661	468	683	-92	-22	-22	-3	-70	-19
33	Instituto de Investigación Agropecuaria de Panamá	291	543	311	563	-20	-20	3	2	-23	-22
34	Instituto Nacional de Cultura	813	1,085	863	1,132	-50	-47	-24	-29	-26	-18
35	Instituto Panameño de Deportes	483	930	500	945	-17	-15	-15	-16	-2	1
36	Instituto Nacional de Formación Profesional y Capacitación para el Desarrollo Humano	351	526	368	558	-17	-32	-2	-4	-15	-28
37	Instituto Panameño de Habilitación Especial	1,840	1,931	1,786	1,877	54	54	31	23	23	31
38	Autoridad de Innovación Gubernamental	214	117	12	82	62	35	6	2	56	33
39	Instituto Panameño Autónomo Cooperativo	219	307	243	338	-24	-31	-15	-16	-9	-15
40	Autoridad de Turismo de Panamá	282	281	278	320	4	-39	36	-15	-32	-24
41	Instituto Conmemorativo Gorgas	305	286	294	276	11	10	7	8	4	2
42	Registro Público de Panamá	565	670	567	695	-2	-25	-2	-1	0	-24
43	Universidad Autónoma de Chiriquí	2,318	1,802	2,037	1,506	281	296	160	217	121	79
44	Universidad de Panamá	9,818	8,252	8,874	8,056	944	196	-97	-508	1,041	704
45	Universidad Especializada de Las Américas	866	980	654	761	212	219	154	221	58	-2
46	Universidad Tecnológica de Panamá	3,743	2,890	3,759	2,861	-16	29	-80	21	63	8
47	Universidad Marítima Internacional de Panamá	276	193	275	190	1	3	0	-7	2	10
48	Sistema Estatal de Radio	267	317	277	336	0	-19	0	0	-10	-19
49	Autoridad Panameña de Seguridad de Alimentos	292	306	284	293	8	13	6	12	2	1
50	Dirección General de Contratación	90	70	127	90	-37	-20	3	1	-40	-21
51	Secretaría Nacional de Ciencia, Tecnología e Innovación	140	85	155	88	-15	-3	0	0	-15	-3
52	Autoridad de los Recursos Acuáticos	344	350	364	363	-20	-13	-17	-24	-3	11
53	Tribunal de Contrataciones Públicas	59	43	67	48	-8	-5	0	0	-8	-5

**Cuadro No.8 DIFERENCIAS EN EL SUELDO BRUTO MENSUAL Y NÚMERO DE FUNCIONARIOS, PERMANENTES Y EVENTUALES, EN EL SECTOR PÚBLICO:  
AGOSTO 2014 - AGOSTO 2013 (Conclusión)**

No.	ENTIDAD	TOTALES AGOSTO 2014		TOTALES AGOSTO 2013		DIFERENCIAS TOTALES		DIFERENCIAS EVENTUALES <sup>1/</sup>		DIFERENCIAS PERMANENTES	
		SUELDO BRUTO (en miles de B./.)	FUNCIO-NARIOS	SUELDO BRUTO (en miles de B./.)	FUNCIO-NARIOS	SUELDO BRUTO (en miles de B./.)	FUNCIO-NARIOS	SUELDO BRUTO (en miles de B./.)	FUNCIO-NARIOS	SUELDO BRUTO (en miles de B./.)	FUNCIO-NARIOS
54	Autoridad de la Micro, Pequeña y Mediana Empresa	195	193	336	324	-141	-131	-138	-145	-3	14
55	Zona Franca del Barú	10	11	12	16	-2	-5	-1	-3	-1	-2
56	Secretaría Nacional de Discapacidad	148	171	173	183	-25	-12	-6	-9	-19	-3
57	Autoridad Nacional de Aduana	1,006	1,527	1,000	1,525	6	2	22	28	-16	-26
58	Instituto Nacional de la Mujer	91	110	88	104	3	6	2	2	2	4
59	Secretaría Nal. de Niñez, Adolescencia y Familia	147	170	160	178	-13	-8	-3	-5	-11	-3
60	Autoridad Nacional de Administración de Tierras	729	831	592	674	137	157	-22	-23	159	180
61	Autoridad de Pasaporte de Panamá	83	90	0	0	83	90	0	0	83	90
62	Autoridad de Transparencia	69	41	0	0	69	41	0	0	69	41
	<b>EMPRESAS PÚBLICAS</b>	<b>9,833</b>	<b>12,294</b>	<b>14,006</b>	<b>12,659</b>	<b>-4,173</b>	<b>-365</b>	<b>-333</b>	<b>69</b>	<b>-3,840</b>	<b>-434</b>
63	Autoridad Marítima de Panamá	1,505	1,496	1,590	1,581	-85	-85	0	0	-85	-85
64	Bingos Nacionales	18	36	23	45	-5	-9	0	0	-5	-9
65	Autoridad Aeronáutica Civil	808	762	806	779	2	-17	-6	-3	8	-14
66	Aeropuerto Internacional de Tocumen	1,009	964	965	978	44	-14	-17	-6	61	-8
67	Instituto de Acueductos y Alcantarillados Nacionales	2,182	2,724	6,104	2,778	-3,922	-54	-346	38	-3,576	-92
68	Instituto de Mercadeo Agropecuario	451	692	424	634	27	58	43	67	-16	-9
69	Empresa de Transmisión Eléctrica, S.A.	622	400	693	411	-71	-11	0	0	-71	-11
70	Lotería Nacional de Beneficencia	1,170	1,977	1,159	1,967	11	10	34	55	-23	-45
71	Zona Libre de Colón	478	683	505	701	-27	-18	0	-1	-28	-17
72	Empresa de Generación Eléctrica, S. A.	28	16	43	25	-15	-9	-2	-2	-13	-7
73	Agencia del Área Económica Especial Panamá Pacífico	133	94	160	113	-27	-19	0	0	-27	-19
74	Autoridad de Aseo Urbano y Domiciliario	1,379	2,436	1,504	2,637	-125	-201	-39	-79	-86	-122
75	Empresa Nacional de Autopista, S.A.	50	14	30	10	20	4	0	0	20	4
	<b>INTERMEDIARIOS FINANCIEROS</b>	<b>7,520</b>	<b>6,540</b>	<b>7,151</b>	<b>6,464</b>	<b>369</b>	<b>76</b>	<b>-84</b>	<b>-103</b>	<b>454</b>	<b>179</b>
76	Superintendencia de Bancos	630	393	597	382	33	11	-15	-16	48	27
77	Banco de Desarrollo Agropecuario	515	683	571	755	-56	-72	-49	-72	-7	0
78	Banco Hipotecario Nacional	100	308	107	303	-7	5	-8	-8	1	13
79	Banco Nacional de Panamá	3,898	3,151	3,545	3,029	353	122	-1	5	354	117
80	Caja de Ahorros	1,980	1,665	1,916	1,657	64	8	-6	-7	70	15
81	Superintendencia del Mercado de Valores	168	88	163	84	5	4	0	0	5	4
82	Instituto de Seguro Agropecuario	150	197	177	198	-27	-1	-5	-5	-22	4
83	Superintendencia de Seguros	79	55	75	56	4	-1	0	0	4	-1
	<b>TOTAL DEL SECTOR PÚBLICO</b>	<b>213,089</b>	<b>206,625</b>	<b>202,445</b>	<b>202,924</b>	<b>10,644</b>	<b>3,701</b>	<b>-1,498</b>	<b>-1,994</b>	<b>12,142</b>	<b>5,695</b>

■ Aumentos Significativos

■ Disminuciones Significativas

<sup>1/</sup> Incluye funcionarios transitorios y contingentes.

(...) No aplica.

**Cuadro No.9 DIFERENCIAS EN EL SUELDO BRUTO MENSUAL Y NÚMERO DE FUNCIONARIOS, PERMANENTES Y EVENTUALES, EN EL SECTOR PÚBLICO:  
AGOSTO 2014 - JULIO 2014**

ENTIDAD	TOTALES AGOSTO 2014		TOTALES JULIO 2014		DIFERENCIAS TOTALES		DIFERENCIAS EVENTUALES 1/		DIFERENCIAS PERMANENTES	
	SUELDO BRUTO (en miles de B./)	FUNCIONARIOS	SUELDO BRUTO (en miles de B./)	FUNCIONARIOS	SUELDO BRUTO (en miles de B./)	FUNCIONARIOS	SUELDO BRUTO (en miles de B./)	FUNCIONARIOS	SUELDO BRUTO (en miles de B./)	FUNCIONARIOS
<b>GOBIERNO CENTRAL</b>	<b>129,745</b>	<b>132,769</b>	<b>123,039</b>	<b>131,221</b>	<b>6,706</b>	<b>1,548</b>	<b>714</b>	<b>447</b>	<b>5,991</b>	<b>1,101</b>
1 Asamblea Nacional	1,749	1,597	1,725	1,601	24	-4	9	5	16	-9
2 Contraloría General	4,449	3,505	4,439	3,498	10	7	6	8	4	-1
3 Presidencia	1,856	2,058	1,712	1,917	144	141	-13	-6	157	147
Servicio de Protección Institucional (SPI)	1,392	1,565	1,427	1,725	-35	-160	1	-1	-36	-159
4 Gobierno	1,812	3,064	1,723	3,039	89	25	40	5	49	20
5 Seguridad Pública	23,385	26,194	23,056	25,976	330	218	16	0	314	218
6 Relaciones Exteriores	646	568	587	575	59	-7	65	15	-6	-22
7 Educación	54,334	54,756	49,553	54,130	4,781	626	216	58	4,566	568
8 Comercio e Industrias	703	795	682	793	21	2	0	0	21	2
9 Obras Públicas	1,658	2,741	1,519	2,587	139	154	93	154	46	0
10 Desarrollo Agropecuario	2,213	2,276	2,178	2,261	35	15	28	26	7	-11
11 Salud	18,548	15,435	18,252	15,397	296	38	3	5	293	33
12 Trabajo y Desarrollo Laboral	910	1,110	813	1,051	97	59	72	71	25	-12
13 Vivienda y Ordenamiento Territorial	818	1,200	759	1,204	59	-4	40	15	19	-19
14 Economía y Finanzas	2,859	2,636	2,851	2,671	8	-35	-4	-9	12	-26
15 Desarrollo Social	943	1,584	924	1,599	20	-15	2	2	18	-17
16 Órgano Judicial	4,209	3,787	4,179	3,779	29	8	12	14	18	-6
17 Procuraduría General de la Nación	3,708	3,931	3,654	3,931	53	0	-2	-1	55	1
18 Tribunal Electoral	1,919	2,486	1,804	2,415	115	71	125	88	-11	-17
19 Procuraduría de la Administración	175	166	173	165	2	1	0	1	1	0
20 Fiscalía General Electoral	311	302	302	303	10	-1	3	-3	7	2
21 Tribunal de Cuentas	145	99	141	98	4	1	0	0	4	1
22 Fiscalía de Cuentas	146	105	146	106	0	-1	0	0	0	-1
23 Defensoría del Pueblo	193	187	193	188	0	-1	0	0	0	-1
24 Tribunal Admín. Tributario	94	62	102	66	-8	-4	0	0	-8	-4
Asamblea de Representantes	571	560	146	146	425	414	0	0	425	414
<b>SECTOR DESCENTRALIZADO</b>	<b>83,344</b>	<b>73,856</b>	<b>85,740</b>	<b>75,281</b>	<b>-2,396</b>	<b>-1,425</b>	<b>-546</b>	<b>-1,021</b>	<b>-1,850</b>	<b>-404</b>
<b>INSTITUCIONES DESCENTRALIZADAS</b>	<b>65,991</b>	<b>55,022</b>	<b>68,201</b>	<b>56,082</b>	<b>-2,210</b>	<b>-1,060</b>	<b>-588</b>	<b>-1,033</b>	<b>-1,622</b>	<b>-27</b>
25 Autoridad Nacional de Ingreso Público	522	589	544	607	-22	-18	-1	-2	-20	-16
26 Autoridad del Tránsito y Transporte Terrestre	612	969	619	983	-7	-14	7	-4	-14	-10
27 Autoridad Nacional de los Servicios Públicos	534	399	542	402	-8	-3	0	0	-8	-3
28 Autoridad Nacional del Ambiente	1,261	1,488	1,191	1,483	70	5	55	16	15	-11
29 Caja de Seguro Social	36,161	25,291	37,602	24,933	-1,441	358	-80	18	-1,360	340
30 Autoridad de Protección al Consumidor y Defensa de la Competencia	425	486	428	490	-3	-4	-3	-3	1	-1
31 Sistema de Ahorro y Capitalización	44	31	44	31	0	0	0	0	0	0
32 Inst. para la Formación y Aprovechamiento de Recursos Humanos	376	661	416	700	-40	-39	-22	-20	-18	-19
33 Instituto de Investigación Agropecuaria de Panamá	291	543	298	555	-8	-12	0	0	-8	-12
34 Instituto Nacional de Cultura	813	1,085	835	1,104	-22	-19	-10	-11	-12	-8
35 Instituto Panameño de Deportes	483	930	492	940	-9	-10	-10	-5	1	-5
36 Instituto Nacional de Formación Profesional y Capacitación para el Desarrollo Humano	351	526	361	532	-10	-6	0	0	-10	-6
37 Instituto Panameño de Habilitación Especial	1,840	1,931	1,810	1,920	30	11	28	7	2	4
38 Autoridad de Innovación Gubernamental	214	117	215	118	-1	-1	0	0	-1	-1
39 Instituto Panameño Autónomo Cooperativo	219	307	224	309	-5	-2	0	0	-5	-2
40 Autoridad de Turismo de Panamá	282	281	205	266	77	15	75	26	2	-11
41 Instituto Conmemorativo Gorgas	305	286	306	286	-1	0	2	3	-3	-3
42 Registro Público de Panamá	565	670	558	681	6	-11	0	0	6	-11
43 Universidad Autónoma de Chiriquí 2/	2,318	1,802	2,341	1,841	-23	-39	-22	-27	-1	-12
44 Universidad de Panamá 2/	9,818	8,252	9,735	8,350	83	-98	73	40	10	-138

**Cuadro No.9 DIFERENCIAS EN EL SUELDO BRUTO MENSUAL Y NÚMERO DE FUNCIONARIOS, PERMANENTES Y EVENTUALES, EN EL SECTOR PÚBLICO:  
AGOSTO 2014 - JULIO 2014 (Conclusión)**

ENTIDAD	TOTALES AGOSTO 2014		TOTALES JULIO 2014		DIFERENCIAS TOTALES		DIFERENCIAS EVENTUALES <sup>1/</sup>		DIFERENCIAS PERMANENTES	
	SUELDO BRUTO (en miles de B./.)	FUNCIONARIOS	SUELDO BRUTO (en miles de B./.)	FUNCIONARIOS	SUELDO BRUTO (en miles de B./.)	FUNCIONARIOS	SUELDO BRUTO (en miles de B./.)	FUNCIONARIOS	SUELDO BRUTO (en miles de B./.)	FUNCIONARIOS
45 Universidad Especializada de las Américas	866	980	1,113	1,539	-247	-559	-247	-555	0	-4
46 Universidad Tecnológica de Panamá <sup>2/</sup>	3,743	2,890	4,165	3,379	-422	-489	-405	-496	-17	7
47 Universidad Marítima Internacional de Panamá	276	193	281	193	-5	0	4	2	-9	-2
48 Sistema Estatal de Radio	267	317	260	320	7	-3	0	0	7	-3
49 Autoridad Panameña de Seguridad de Alimentos	292	306	303	315	-11	-9	-7	-6	-4	-3
50 Dirección General de Contratación	90	70	118	86	-28	-16	0	0	-28	-16
51 Secretaría Nacional de Ciencia, Tecnología e Innovación	140	85	144	86	-5	-1	0	0	-5	-1
52 Autoridad de los Recursos Acuáticos	344	350	353	355	-9	-5	0	0	-9	-5
53 Tribunal de Contrataciones Públicas	59	43	61	45	-3	-2	0	0	-3	-2
54 Autoridad de la Micro, Pequeña y Mediana Empresa	195	193	224	202	-29	-9	-19	-9	-11	0
55 Zona Franca del Barú	10	11	11	14	0	-3	0	-1	0	-2
56 Secretaría Nacional de Discapacidad	148	171	173	184	-25	-13	-1	-1	-25	-12
57 Autoridad Nacional de Aduana	1,006	1,527	1,029	1,547	-23	-20	-3	-4	-20	-16
58 Instituto Nacional de la Mujer	91	110	95	115	-4	-5	-1	-1	-3	-4
59 Secretaría de Niñez, Adolescencia y Familia	147	170	160	177	-13	-7	0	0	-13	-7
60 Autoridad Nacional de Administración de Tierras	729	831	781	859	-52	-28	0	0	-52	-28
61 Autoridad de Pasaporte de Panamá	83	90	82	89	2	1	0	0	2	1
62 Autoridad de Transparencia	69	41	79	46	-10	-5	0	0	-10	-5
<b>EMPRESAS PÚBLICAS</b>	<b>9,833</b>	<b>12,294</b>	<b>10,010</b>	<b>12,598</b>	<b>-177</b>	<b>-304</b>	<b>33</b>	<b>8</b>	<b>-211</b>	<b>-312</b>
63 Autoridad Marítima de Panamá	1,505	1,496	1,521	1,546	-16	-50	0	0	-16	-50
64 Bingos Nacionales	18	36	20	40	-2	-4	0	0	-2	-4
65 Autoridad Aeronáutica Civil	808	762	812	768	-4	-6	0	-1	-4	-5
66 Aeropuerto Internacional de Tocumén	1,009	964	1,050	995	-41	-31	0	0	-41	-31
67 Instituto de Acueductos y Alcantarillados Nacionales	2,182	2,724	2,178	2,846	4	-122	4	11	0	-133
68 Instituto de Mercadeo Agropecuario	451	692	442	699	9	-7	19	4	-10	-11
69 Empresa de Transmisión Eléctrica, S.A.	622	400	671	389	-49	11	0	0	-49	11
70 Lotería Nacional de Beneficencia	1,170	1,977	1,139	1,999	31	-22	14	-4	18	-18
71 Zona Libre de Colón	478	683	541	725	-63	-42	0	0	-63	-42
72 Empresa de Generación Eléctrica, S. A.	28	16	55	25	-27	-9	0	0	-27	-9
73 Agencia del Área Económica Especial Panamá Pacífico	133	94	145	101	-12	-7	0	0	-12	-7
74 Autoridad de Aseo Urbano y Domiciliario <sup>3/</sup>	1,379	2,436	1,396	2,452	-18	-16	-2	-2	-16	-14
75 Empresa Nacional de Autopistas	50	14	38	13	12	1	0	0	12	1
<b>INTERMEDIARIOS FINANCIEROS</b>	<b>7,520</b>	<b>6,540</b>	<b>7,529</b>	<b>6,601</b>	<b>-9</b>	<b>-61</b>	<b>9</b>	<b>4</b>	<b>-18</b>	<b>-65</b>
76 Superintendencia de Bancos	630	393	639	395	-10	-2	0	0	-10	-2
77 Banco de Desarrollo Agropecuario	515	683	533	723	-18	-40	2	-3	-20	-37
78 Banco Hipotecario Nacional	100	308	95	315	5	-7	2	1	3	-8
79 Banco Nacional de Panamá	3,898	3,151	3,902	3,148	-4	3	-1	-2	-4	5
80 Caja de Ahorros	1,980	1,665	1,960	1,677	21	-12	7	10	14	-22
81 Superintendencia del Mercado de Valores	168	88	168	89	1	-1	0	0	1	-1
82 Instituto de Seguro Agropecuario	150	197	154	199	-3	-2	-1	-2	-2	0
83 Superintendencia de Seguros	79	55	79	55	0	0	0	0	0	0
<b>TOTAL DEL SECTOR PÚBLICO</b>	<b>213,089</b>	<b>206,625</b>	<b>208,779</b>	<b>206,502</b>	<b>4,310</b>	<b>123</b>	<b>168</b>	<b>-574</b>	<b>4,142</b>	<b>697</b>

Aumentos Significativos  
 Disminuciones Significativas

<sup>1/</sup> Incluye funcionarios transitorios y contingentes.

**Cuadro No.10 SUELDO BRUTO MENSUAL Y NÚMERO DE FUNCIONARIOS, PERMANENTES Y EVENTUALES, EN EL SECTOR PÚBLICO:  
AGOSTO DE 2013**

No.	ENTIDAD	PERMANENTES			EVENTUALES 2/			TOTALES		
		SUELDO BRUTO 1/ (en miles de B./) (1)	FUNCIONARIOS (2)	SUELDO PROMEDIO (en Balboas) (3)=(1)/(2)*1000	SUELDO BRUTO en miles de B./ (4)	FUNCIONARIOS (5)	SUELDO PROMEDIO (en Balboas) (6)=(4)/(5)*1000	SUELDO BRUTO (en miles de B./) (7)=(1+4)	FUNCIONARIOS (8)=(2+5)	SUELDO PROMEDIO (en Balboas) (9)=(7)/(8)*1000
	<b>GOBIERNO CENTRAL</b>	<b>107,036</b>	<b>117,391</b>	<b>912</b>	<b>9,159</b>	<b>12,873</b>	<b>711</b>	<b>116,195</b>	<b>130,264</b>	<b>892</b>
1	Asamblea Nacional	1,795	1,633	1,099	6	3	2,000	1,801	1,636	1,101
2	Contraloría General	3,097	2,732	1,134	490	732	669	3,587	3,464	1,036
3	Presidencia	1,742	2,045	852	108	107	1,009	1,850	2,152	860
	<b>SPI</b>	<b>1,188</b>	<b>1,322</b>	<b>899</b>	<b>6</b>	<b>9</b>	<b>667</b>	<b>1,194</b>	<b>1,331</b>	<b>897</b>
4	Gobierno	1,590	2,877	553	210	242	868	1,800	3,119	577
5	Seguridad Pública	21,300	24,368	874	493	533	925	21,793	24,901	875
6	Relaciones Exteriores	746	1,000	746	46	46	1,000	792	792	1,000
7	Educación	40,157	46,071	872	5,034	7,895	638	45,191	53,966	837
8	Comercio e Industrias	698	793	880	49	56	875	747	849	880
9	Obras Públicas	1,444	2,544	568	101	203	498	1,545	2,747	562
10	Desarrollo Agropecuario	2,095	2,147	976	133	230	578	2,228	2,377	937
11	Salud	16,637	14,280	1,165	685	880	778	17,322	15,160	1,143
12	Trabajo y Desarrollo Laboral	696	918	758	166	183	907	862	1,101	783
13	Vivienda y Ordenamiento Territorial	736	1,093	673	118	160	738	854	1,253	682
14	Economía y Finanzas	2,342	2,251	1,040	691	630	1,097	3,033	2,881	1,053
15	Desarrollo Social	699	1,165	600	-	-	..	699	1,165	600
16	Órgano Judicial	3,881	3,529	1,100	192	149	1,289	4,073	3,678	1,107
17	Procuraduría General de la Nación	3,379	3,665	922	37	32	1,156	3,416	3,697	924
18	Tribunal Electoral	1,375	1,923	715	370	537	689	1,745	2,460	709
19	Procuraduría de la Administración	156	152	1,026	5	6	833	161	158	1,019
20	Fiscalía General Electoral	104	79	1,316	166	198	838	270	277	975
21	Tribunal de Cuentas	138	98	1,408	1	2	500	139	100	1,390
22	Fiscalía de Cuentas	144	100	1,440	6	6	1,000	150	106	1,415
23	Defensoría del Pueblo	173	170	1,018	-	-	..	173	170	1,018
24	Tribunal Administrativo Tributario	95	61	1,557	3	5	600	98	66	1,485
	Asamblea de Representantes	629	629	1,000	43	29	1,483	672	658	1,021
	<b>SECTOR DESCENTRALIZADO</b>	<b>77,976</b>	<b>61,596</b>	<b>1,266</b>	<b>8,274</b>	<b>11,064</b>	<b>748</b>	<b>86,250</b>	<b>72,660</b>	<b>1,187</b>
	<b>INSTITUCIONES DESCENTRALIZADAS</b>	<b>58,286</b>	<b>44,100</b>	<b>1,322</b>	<b>6,807</b>	<b>9,437</b>	<b>721</b>	<b>65,093</b>	<b>53,537</b>	<b>1,216</b>
25	Autoridad del Tránsito y Transporte Terrestre	498	747	667	78	88	886	576	835	690
26	Autoridad Nacional de los Servicios Públicos	482	372	1,296	-	-	..	482	372	1,296
27	Autoridad Nacional del Ambiente	919	1,049	876	330	488	676	1,249	1,537	813
28	Caja de Seguro Social	35,885	23,865	1,504	1,350	1,328	1,017	37,235	25,193 a/	1,478
29	Autoridad de Protección al Consumidor y Defensa de la Competencia	362	417	868	79	86	919	441	503	877
30	Sistema de Ahorro y Capitalización	30	20	1,500	16	12	1,333	46	32	1,438
31	IFARHU	345	489	706	123	194	634	468	683	685
32	IDIAF	308	552	558	3	11	273	311	563	552
33	INAC	677	837	809	186	295	631	863	1,132	762
34	PANDEPORTES	256	446	574	244	499	489	500	945	529
35	INADEH	299	438	683	69	120	575	368	558	659
36	IPHE	1,668	1,740	959	118	137	861	1,786	1,877	952
37	Autoridad de Innovación Gubernamental	152	82	1,854	-	-	..	152	82	1,854
38	IPACOOOP	228	322	708	15	16	938	243	338	719
39	Autoridad de Turismo de Panamá	236	277	852	42	43	977	278	320	869
40	Instituto Conmemorativo Gorgas	260	218	1,193	34	58	586	294	276	1,065
41	Registro Público de Panamá	563	693	812	4	2	2,000	567	695	816
42	Universidad Autónoma de Chiriquí	1,864	1,274	1,463	173	232	746	2,037	1,506	1,353

**Cuadro No.10 SUELDO BRUTO MENSUAL Y NÚMERO DE FUNCIONARIOS, PERMANENTES Y EVENTUALES, EN EL SECTOR PÚBLICO:  
AGOSTO DE 2013 (CONCLUSIÓN)**

No.	ENTIDAD	PERMANENTES			EVENTUALES <sup>2/</sup>			TOTALES		
		SUELDO BRUTO <sup>1/</sup> (en miles de B./.)	FUNCIONARIOS	SUELDO PROMEDIO (en Balboas) (3)=(1)(2)*1000	SUELDO BRUTO en miles de B./.)	FUNCIONARIOS	SUELDO PROMEDIO (en Balboas) (6)=(4)(5)*1000	SUELDO BRUTO (en miles de B./.)	FUNCIONARIOS	SUELDO PROMEDIO (en Balboas) (9)=(7)(8)*1000
		(1)	(2)	(3)	(4)	(5)	(6)	(7)	(8)	(9)
43	Universidad de Panamá	6,036	3,552	1,699	2,838	4,504	630	8,874	8,056	1,102
44	Universidad Especializada de Las Américas	375	388	966	279	373	748	654	761	859
45	Universidad Tecnológica de Panamá	3,424	2,497	1,371	335	364	920	3,759	2,861	1,314
46	Universidad Marítima Internacional de Panamá	255	166	1,536	20	24	..	275	190	1,447
47	SER TV	277	336	824	-	-	..	277	336	824
48	Autoridad Panameña de Seguridad de Alimentos	284	293	969	-	-	..	284	293	969
49	Dirección General de Contratación	127	90	1,411	-	-	..	127	90	1,411
50	SENACYT	155	88	1,761	-	-	..	155	88	1,761
51	Autoridad de los Recursos Acuáticos	347	338	1,027	17	25	680	364	363	1,003
52	Tribunal de Contrataciones Públicas	67	48	1,396	-	-	..	67	48	1,396
53	Autoridad de la Micro, Pequeña y Mediana Empresa	65	42	1,548	271	282	961	336	324	1,037
54	Zona Franca del Barú	11	13	846	1	3	333	12	16	750
55	SENADIS	161	162	994	12	21	571	173	183	945
56	Autoridad Nacional de Aduana	866	1,337	648	134	188	713	1,000	1,525	656
57	Instituto Nacional de la Mujer	81	92	880	7	12	583	88	104	846
58	Secretaría Nacional de Niñez, Adolescencia y Familia	153	169	905	7	9	778	160	178	899
59	Autoridad Nacional de Administración de Tierras	570	651	876	22	23	957	592	674	878
	<b>EMPRESAS PÚBLICAS</b>	<b>12,874</b>	<b>11,484</b>	<b>1,121</b>	<b>1,132</b>	<b>1,175</b>	<b>963</b>	<b>14,006</b>	<b>12,659</b>	<b>1,106</b>
60	Autoridad Marítima de Panamá	1,590	1,581	1,006	-	-	..	1,590	1,581	1,006
61	Bingos Nacionales	23	45	511	-	-	..	23	45	511
62	Autoridad Aeronáutica Civil	766	755	1,015	40	24	1,667	806	779	1,035
63	Aeropuerto Internacional de Tocumén	948	972	975	17	6	2,833	965	978	987
64	IDAAN	5,464	2,430	2,249	640	348	1,839	6,104 <sup>b/</sup>	2,778	2,197
65	IMA	204	259	788	220	375	587	424	634	669
66	Empresa de Transmisión Eléctrica, S.A.	693 <sup>c/</sup>	411	1,686	-	-	..	693	411	1,686
67	Lotería Nacional de Beneficencia	1,025	1,703	602	134	264	508	1,159	1,967	589
68	Zona Libre de Colón	482	654	737	23	47	489	505	701	720
69	Empresa de Generación Eléctrica, S. A.	41	23	1,783	2	2	1,000	43	25	1,720
70	Agencia del Área Económica Especial Panamá Pacífico	160	113	1,416	-	-	..	160	113	1,416
71	Autoridad de Aseo Urbano y Domiciliario <sup>3/</sup>	1,448	2,528	573	56	109	514	1,504	2,637	570
72	Empresa Nacional de Autopista, S.A.	30	10	3,000	-	-	..	30	10	3,000
	<b>INTERMEDIARIOS FINANCIEROS</b>	<b>6,816</b>	<b>6,012</b>	<b>1,134</b>	<b>335</b>	<b>452</b>	<b>4,465</b>	<b>7,151</b>	<b>6,464</b>	<b>1,106</b>
73	Superintendencia de Bancos	582	366	1,590	15	16	938	597	382	1,563
74	B. D. A.	491	640	767	80	115	696	571	755	756
75	Banco Hipotecario Nacional	91	278	327	16	25	640	107	303	353
76	Banco Nacional de Panamá	3,420	2,879	1,188	125	150	833	3,545	3,029	1,170
77	Caja de Ahorros	1,868	1,582	1,181	48	75	640	1,916	1,657	1,156
78	Superintendencia del Mercado de Valores	163	84	1,940	-	-	..	163	84	1,940
79	I. S. A.	126	127	992	51	71	718	177	198	894
80	Superintendencia de Seguros	75	56	1,339	-	-	..	75	56	1,339
	<b>TOTAL DEL SECTOR PÚBLICO</b>	<b>185,012</b>	<b>178,987</b>	<b>1,034</b>	<b>17,433</b>	<b>23,937</b>	<b>728</b>	<b>202,445</b>	<b>202,924</b>	<b>998</b>

<sup>1/</sup> No se incluye pago correspondiente a vigencias expiradas.

<sup>2/</sup> Incluye empleados transitorios y contingentes.

<sup>3/</sup> Creada mediante Ley 51 de 2010.

<sup>a/</sup> Se incluye pago de vacaciones de septiembre por B/.1,590,616.10

<sup>b/</sup> Se incluye pago de aumento de salario retroactivo por B/.4,203,384.94

<sup>c/</sup> Se incluye pago a los meteorólogos por B/.2,861.60

(-) Cantidad nula o cero.

(.) Dato no aplicable

**Cuadro No.11 SUELDO BRUTO MENSUAL Y NÚMERO DE FUNCIONARIOS, PERMANENTES Y EVENTUALES, EN EL SECTOR PÚBLICO:  
JULIO DE 2014**

No.	ENTIDAD	PERMANENTES			EVENTUALES 2/			TOTALES		
		SUELDO BRUTO 1/ (en miles de B./.)	FUNCIONARIOS	SUELDO PROMEDIO (en Balboas)	SUELDO BRUTO (en miles de B./.)	FUNCIONARIOS	SUELDO PROMEDIO (en Balboas)	SUELDO BRUTO (en miles de B./.)	FUNCIONARIOS	SUELDO PROMEDIO (en Balboas)
		(1)	(2)	(3)=(1)/(2)*1000	(4)	(5)	(6)=(4)/(5)*1000	(7)=(1+4)	(8)=(2+5)	(9)=(7)/(8)*1000
	<b>GOBIERNO CENTRAL</b>	<b>115,854</b>	<b>120,575</b>	<b>961</b>	<b>7,185</b>	<b>10,646</b>	<b>675</b>	<b>123,039</b>	<b>131,221</b>	<b>938</b>
1	Asamblea Nacional	1,717	1,592	1,079	8	9	839	1,725	1,601	1,077
2	Contraloría General	3,741	2,722	1,374	698	776	900	4,439	3,498	1,269
3	Presidencia	1,607	1,809	889	104	108	966	1,712	1,917	893
	Servicio de Protección Institucional (SPI)	1,425	1,719	829	2	6	257	1,427	1,725	827
4	Gobierno	1,629	2,910	560	93	129	724	1,723	3,039	567
5	Seguridad Pública	22,609	25,463	888	447	513	871	23,056	25,976	888
6	Relaciones Exteriores	575	575	1,020	-	-	..	587	575	1,020
7	Educación	45,826	47,576	963	3,727	6,554	569	49,553	54,130	915
8	Comercio e Industrias	682	793	860	-	-	..	682	793	860
9	Obras Públicas	1,519	2,587	587	-	-	..	1,519	2,587	587
10	Desarrollo Agropecuario	2,086	2,115	986	91	146	627	2,178	2,261	963
11	Salud	17,880	14,781	1,210	372	616	603	18,252	15,397	1,185
12	Trabajo y Desarrollo Laboral	660	904	730	152	147	1,037	813	1,051	773
13	Vivienda y Ordenamiento Territorial	687	1,084	634	72	120	599	759	1,204	630
14	Economía y Finanzas	2,219	2,095	1,059	632	576	1,098	2,851	2,671	1,067
15	Desarrollo Social	895	1,546	579	28	53	537	924	1,599	578
16	Órgano Judicial	3,943	3,585	1,100	237	194	1,220	4,179	3,779	1,106
17	Procuraduría General de la Nación	3,919	3,919	930	11	12	917	3,654	3,931	930
18	Tribunal Electoral	1,502	1,973	761	302	442	684	1,804	2,415	747
19	Procuraduría de la Administración	166	154	1,076	7	11	655	173	165	1,048
20	Fiscalía General Electoral	102	71	1,438	200	232	861	302	303	996
21	Tribunal de Cuentas	141	97	1,449	0	1	450	141	98	1,438
22	Fiscalía de Cuentas	146	106	1,375	-	-	..	146	106	1,375
23	Defensoría del Pueblo	193	188	1,029	-	-	..	193	188	1,029
24	Tribunal Administrativo Tributario	102	65	1,563	1	1	650	102	66	1,549
	Asamblea de Representantes	146	146	1,000	-	-	..	146	146	1,000
	<b>SECTOR DESCENTRALIZADO</b>	<b>77,158</b>	<b>63,410</b>	<b>1,217</b>	<b>8,582</b>	<b>11,871</b>	<b>723</b>	<b>85,740</b>	<b>75,281</b>	<b>1,139</b>
	<b>INSTITUCIONES DESCENTRALIZADAS</b>	<b>60,626</b>	<b>45,792</b>	<b>1,324</b>	<b>7,575</b>	<b>10,290</b>	<b>736</b>	<b>68,201</b>	<b>56,082</b>	<b>1,216</b>
25	Autoridad Nacional de Ingreso Público	387	434	891	157	173	910	544	607	896
26	Autoridad del Tránsito y Transporte Terrestre	495	779	636	124	204	608	619	983	630
27	Autoridad Nacional de los Servicios Públicos	542	402	1,348	-	-	..	542	402	1,348
28	Autoridad Nacional del Ambiente	1,039	1,255	828	152	228	666	1,191	1,483	803
29	Caja de Seguro Social	36,051	23,559	1,530	1,550	1,374	1,128	37,602	24,933	1,508
30	Autoridad de Protección al Consumidor y Defensa de la Competencia	358	413	867	70	77	908	428	490	873
31	Sistema de Ahorro y Capitalización	29	19	1,551	15	12	1,246	44	31	1,433
32	Instituto para la Formación y Aprovechamiento de Recursos Humanos	293	489	599	123	211	584	416	700	595
33	Instituto de Investigación Agropecuaria de Panamá	293	542	540	6	13	444	298	555	538
34	Instituto Nacional de Cultura	663	827	802	172	277	622	835	1,104	757
35	Instituto Panameño de Deportes	253	452	560	239	488	489	492	940	523
36	Instituto Nal. de Formación Profesional y Capacitación para el Desarrollo Humano	294	416	707	67	116	581	361	532	679
37	Instituto Panameño de Rehabilitación Especial	1,689	1,767	956	121	153	794	1,810	1,920	943
38	Autoridad de Innovación Gubernamental	209	116	1,801	6	2	2,775	215	118	1,818
39	Instituto Panameño Autónomo Cooperativo	224	309	725	-	-	..	224	309	725
40	Autoridad de Turismo de Panamá	202	264	765	4	2	1,750	205	266	772
41	Instituto Conmemorativo Gorgas	267	223	1,198	39	63	616	306	286	1,070
42	Registro Público de Panamá	556	680	818	2	1	2,000	558	681	820

**Cuadro No.11 SUELDO BRUTO MENSUAL Y NÚMERO DE FUNCIONARIOS, PERMANENTES Y EVENTUALES, EN EL SECTOR PÚBLICO:**  
JULIO DE 2014 (Conclusión)

No.	ENTIDAD	PERMANENTES			EVENTUALES <sup>2/</sup>			TOTALES		
		SUELDO BRUTO <sup>1/</sup> (en miles de B./) (1)	FUNCIONARIOS (2)	SUELDO PROMEDIO (en Balboas) (3)=(1)/(2)*1000	SUELDO BRUTO (en miles de B./) (4)	FUNCIONARIOS (5)	SUELDO PROMEDIO (en Balboas) (6)=(4)/(5)*1000	SUELDO BRUTO (en miles de B./) (7)=(1+4)	FUNCIONARIOS (8)=(2+5)	SUELDO PROMEDIO (en Balboas) (9)=(7)/(8)*1000
43	Universidad Autónoma de Chiriquí	1,986	1,365	1,455	355	476	746	2,341	1,841	1,272
44	Universidad de Panamá	7,067	4,394	1,608	2,668	3,956	674	9,735	8,350	1,166
45	Universidad Especializada de Las Américas	432	390	1,108	680	1,149	592	1,113	1,539	723
46	Universidad Tecnológica de Panamá	3,505	2,498	1,403	661	881	750	4,165	3,379	1,233
47	Universidad Marítima Internacional de Panamá	265	178	1,491	16	15	1,053	281	193	1,457
48	Sistema Estatal de Radio	260	320	812	-	-	..	260	320	812
49	Autoridad Panameña de Seguridad de Alimentos	290	297	976	13	18	722	303	315	962
50	Dirección General de Contratación	115	85	1,354	3	1	3,000	118	86	1,373
51	Secretaría Nacional de Ciencia, Tecnología e Innovación	144	86	1,677	-	-	..	144	86	1,677
52	Autoridad de los Recursos Acuáticos	353	354	997	1	1	500	353	355	996
53	Tribunal de Contrataciones Públicas	61	45	1,366	-	-	..	61	45	1,366
54	Autoridad de la Micro, Pequeña y Mediana Empresa	72	56	1,293	152	146	1,039	224	202	1,109
55	Zona Franca del Barú	10	13	806	0	1	149	11	14	759
56	Secretaría Nacional de Discapacidad	167	171	974	7	13	527	173	184	943
57	Autoridad Nacional de Aduana	870	1,327	656	159	220	722	1,029	1,547	665
58	Instituto Nacional de la Mujer	86	100	863	9	15	600	95	115	829
59	Secretaría Nacional de Niñez, Adolescencia y Familia	156	173	900	4	4	1,100	160	177	904
60	Autoridad Nacional de Administración de Tierras	781	859	909	-	-	..	781	859	909
61	Autoridad de Pasaporte de Panamá	82	89	916	-	-	..	82	89	916
62	Autoridad de Transparencia	79	46	1,724	-	-	..	79	46	1,724
	<b>EMPRESAS PÚBLICAS</b>	<b>9,244</b>	<b>11,362</b>	<b>814</b>	<b>766</b>	<b>1,236</b>	<b>619</b>	<b>10,010</b>	<b>12,598</b>	<b>795</b>
63	Autoridad Marítima de Panamá	1,521	1,546	984	-	-	..	1,521	1,546	984
64	Bingos Nacionales	20	40	511	-	-	..	20	40	511
65	Autoridad Aeronáutica Civil	778	746	1,043	34	22	1,557	812	768	1,057
66	Aeropuerto Internacional de Tocumen	1,050	995	1,055	-	-	..	1,050	995	1,055
67	Instituto de Acueductos y Alcantarillados Nacionales	1,888	2,471	764	290	375	775	2,178	2,846	765
68	Instituto de Mercadeo Agropecuario	198	261	759	244	438	557	442	699	633
69	Empresa de Transmisión Eléctrica, S.A.	671	389	1,725	-	-	..	671 <sup>b/</sup>	389	1,725
70	Lotería Nacional de Beneficencia	985	1,676	588	155	323	478	1,139	1,999	570
71	Zona Libre de Colón	517	679	762	24	46	512	541	725	746
72	Empresa de Generación Eléctrica, S. A.	55	25	2,200	-	-	..	55	25	2,200
73	Agencia del Área Económica Especial Panamá Pacífico	145	101	1,436	-	-	..	145	101	1,436
74	Autoridad de Aseo Urbano y Domiciliario	1,378	2,420	569	19	32	584	1,396	2,452	570
75	Empresa Nacional de Autopista, S.A.	38	13	2,944	-	-	..	38	13	2,944
	<b>INTERMEDIARIOS FINANCIEROS</b>	<b>7,287</b>	<b>6,256</b>	<b>1,165</b>	<b>242</b>	<b>345</b>	<b>700</b>	<b>7,529</b>	<b>6,601</b>	<b>1,141</b>
76	Superintendencia de Bancos	639	395	1,618	-	-	..	639	395	1,618
77	Banco de Desarrollo Agropecuario	504	677	744	29	46	635	533	723	737
78	Banco Hipotecario Nacional	89	299	297	6	16	363	95	315	300
79	Banco Nacional de Panamá	3,778	2,991	1,263	124	157	792	3,902	3,148	1,240
80	Caja de Ahorros	1,925	1,619	1,189	35	58	609	1,960	1,677	1,169
81	Superintendencia del Mercado de Valores	168	89	1,883	-	-	..	168	89	1,883
82	Instituto de Seguro Agropecuario	107	131	814	47	68	691	154	199	772
83	Superintendencia de Seguros	79	55	1,429	-	-	..	79	55	1,429
	<b>TOTAL DEL SECTOR PÚBLICO</b>	<b>193,013</b>	<b>183,985</b>	<b>1,049</b>	<b>15,766</b>	<b>22,517</b>	<b>700</b>	<b>208,779</b>	<b>206,502</b>	<b>1,011</b>

1/ No se incluye pago correspondiente a vigencias expiradas.

2/ Incluye empleados transitorios y contingentes.

a/ Incluye pago por vacaciones de la primera quincena de agosto por B/1,552,981.57.

b/ Incluye pago por B/2,467.47 a 112 meteorólogos.

(-) Cantidad nula o cero.

(..) Dato no aplicable