



REPÚBLICA DE PANAMÁ  
CONTRALORÍA GENERAL DE LA REPÚBLICA

INFORME DE LA PLANILLA DEL SECTOR PÚBLICO  
Julio de 2014



Agosto de 2014

REPÚBLICA DE PANAMÁ  
CONTRALORÍA GENERAL DE LA REPÚBLICA  
Dirección de Asesoría Económica y Financiera

GIOCONDA TORRES DE BIANCHINI  
Contralora General

LUIS FELIPE ICAZA F.  
Subcontralor General

EDWIN R. HERRERA  
Secretario General

WINSTON I. SÁNCHEZ A.  
Director

Unidad de Análisis e Informes Especiales

Coordinadora:  
Rocío M. Berroa

Asesores Económicos y Financieros:  
Indira S. Suklal de Castillo  
Erick O. Monrroy

## ÍNDICE GENERAL

	Pág.
<b>RESUMEN</b>	vi
<b>PLANILLA DEL SECTOR PÚBLICO AL MES DE JULIO DE 2014</b>	
<b>1 NÚMERO DE FUNCIONARIOS</b>	<b>1</b>
A. COMPORTAMIENTO MENSUAL Y PROMEDIO DEL PERÍODO ENERO - JULIO: AÑOS 2014 Y 2013	1
B. GOBIERNO CENTRAL	2
B.1 FUNCIONARIOS PERMANENTES Y EVENTUALES	2
B.2 FUNCIONARIOS PERMANENTES	2
B.3 FUNCIONARIOS EVENTUALES	3
C. SECTOR DESCENTRALIZADO	3
C.1 FUNCIONARIOS PERMANENTES Y EVENTUALES	3
C.2 FUNCIONARIOS PERMANENTES	4
C.3 FUNCIONARIOS EVENTUALES	4
<b>2 SUELDO BRUTO</b>	<b>5</b>
A. COMPORTAMIENTO MENSUAL Y ACUMULADO DEL PERÍODO ENERO - JULIO: AÑOS 2014 Y 2013	5
B. GOBIERNO CENTRAL	5
B.1 SUELDO BRUTO TOTAL	5
B.2 SUELDO BRUTO PERMANENTES	6
B.3 SUELDO BRUTO EVENTUALES	6
C. SECTOR DESCENTRALIZADO	7
C.1 SUELDO BRUTO TOTAL	7
C.2 SUELDO BRUTO PERMANENTES	7
C.3 SUELDO BRUTO EVENTUALES	8

## ÍNDICE DE CUADROS

	Pág.
<b>PLANILLA DEL SECTOR PÚBLICO, AL MES DE JULIO DE 2014 Y 2013</b>	
CUADRO No.1 NÚMERO DE FUNCIONARIOS DEL SECTOR PÚBLICO: ENERO-JULIO: AÑOS 2014 Y 2013.	1
CUADRO No.2 SUELDO BRUTO DE LA PLANILLA DEL SECTOR PÚBLICO: ENERO-JULIO: AÑOS 2014 Y 2013.	5
CUADRO No.3 NÚMERO DE FUNCIONARIOS PERMANENTES Y EVENTUALES EN EL SECTOR PÚBLICO: ENERO-JULIO DE 2014.	9
CUADRO No.4 SUELDO BRUTO MENSUAL Y ACUMULADO DE FUNCIONARIOS PERMANENTES Y EVENTUALES DEL SECTOR PÚBLICO: ENERO - JULIO DE 2014.	11
CUADRO No.5 NÚMERO DE FUNCIONARIOS PERMANENTES Y EVENTUALES EN EL SECTOR PÚBLICO: ENERO - JULIO DE 2013.	13
CUADRO No.6 SUELDO BRUTO MENSUAL Y ACUMULADO DE FUNCIONARIOS PERMANENTES Y EVENTUALES DEL SECTOR PÚBLICO: ENERO - JULIO DE 2013.	15
CUADRO No.7 SUELDO BRUTO MENSUAL Y NÚMERO DE FUNCIONARIOS PERMANENTES Y EVENTUALES, EN EL SECTOR PÚBLICO: JULIO DE 2014.	17
CUADRO No.8 DIFERENCIAS EN EL SUELDO BRUTO MENSUAL Y NÚMERO DE FUNCIONARIOS, PERMANENTES Y EVENTUALES, EN EL SECTOR PÚBLICO: JULIO 2014 - JULIO 2013.	19
CUADRO No.9 DIFERENCIAS EN EL SUELDO BRUTO MENSUAL Y NÚMERO DE FUNCIONARIOS, PERMANENTES Y EVENTUALES, EN EL SECTOR PÚBLICO: JULIO 2014 - JUNIO 2014.	21
CUADRO No.10 SUELDO BRUTO MENSUAL Y NÚMERO DE FUNCIONARIOS PERMANENTES Y EVENTUALES, EN EL SECTOR PÚBLICO: JULIO DE 2013.	23
CUADRO No.11 SUELDO BRUTO MENSUAL Y NÚMERO DE FUNCIONARIOS PERMANENTES Y EVENTUALES, EN EL SECTOR PÚBLICO: JUNIO DE 2014.	25

## ÍNDICE DE GRÁFICAS

Pág.

<b>PLANILLA DEL SECTOR PÚBLICO</b>		
<b>I.</b>	<b>NÚMERO DE FUNCIONARIOS AL MES DE JULIO DE 2014</b>	
GOBIERNO CENTRAL		
GRÁFICA No.1	NÚMERO DE FUNCIONARIOS PERMANENTES Y EVENTUALES DEL GOBIERNO CENTRAL: ENERO-JULIO, AÑOS: 2014 Y 2013	2
GRÁFICA No.2	NÚMERO DE FUNCIONARIOS PERMANENTES DEL GOBIERNO CENTRAL: ENERO-JULIO, AÑOS: 2014 Y 2013	2
GRÁFICA No.3	NÚMERO DE FUNCIONARIOS EVENTUALES DEL GOBIERNO CENTRAL: ENERO-JULIO, AÑOS: 2014 Y 2013	3
SECTOR DESCENTRALIZADO		
GRÁFICA No.4	NÚMERO DE FUNCIONARIOS PERMANENTES Y EVENTUALES DEL SECTOR DESCENTRALIZADO: ENERO-JULIO, AÑOS: 2014 Y 2013	3
GRÁFICA No.5	NÚMERO DE FUNCIONARIOS PERMANENTES DEL SECTOR DESCENTRALIZADO: ENERO-JULIO, AÑOS: 2014 Y 2013	4
GRÁFICA No.6	NÚMERO DE FUNCIONARIOS EVENTUALES DEL SECTOR DESCENTRALIZADO: ENERO-JULIO, AÑOS: 2014 Y 2013	4
<b>II.</b>	<b>SUELDO BRUTO AL MES DE JULIO DE 2014</b>	
GOBIERNO CENTRAL		
GRÁFICA No.7	SUELDO BRUTO DE FUNCIONARIOS PERMANENTES Y EVENTUALES DEL GOBIERNO CENTRAL: ENERO-JULIO, AÑOS: 2014 Y 2013	5
GRÁFICA No.8	SUELDO BRUTO DE FUNCIONARIOS PERMANENTES DEL GOBIERNO CENTRAL: ENERO-JULIO, AÑOS: 2014 Y 2013	6
GRÁFICA No.9	SUELDO BRUTO DE FUNCIONARIOS EVENTUALES DEL GOBIERNO CENTRAL: ENERO-JULIO, AÑOS: 2014 Y 2013	6
SECTOR DESCENTRALIZADO		
GRÁFICA No.10	SUELDO BRUTO DE FUNCIONARIOS PERMANENTES Y EVENTUALES DEL SECTOR DESCENTRALIZADO: ENERO-JULIO, AÑOS: 2014 Y 2013	7
GRÁFICA No.11	SUELDO BRUTO DE FUNCIONARIOS PERMANENTES DEL SECTOR DESCENTRALIZADO: ENERO-JULIO, AÑOS: 2014 Y 2013	7
GRÁFICA No.12	SUELDO BRUTO DE FUNCIONARIOS EVENTUALES DEL SECTOR DESCENTRALIZADO: ENERO-JULIO, AÑOS: 2014 Y 2013	8

## **RESUMEN**

### **PLANILLA DEL SECTOR PÚBLICO**

1. La planilla del Sector Público registró en el mes julio de 2014, un total de 206,502 funcionarios de los cuales 183,985 son permanentes y 22,517 son eventuales. De este total, 131,221 corresponden al Gobierno Central y 75,281 al Sector Descentralizado.
2. El sueldo bruto de la planilla de julio de 2014 fue de B/.208.8 millones de los cuales B/.193.0 millones corresponden a permanentes y B/.15.8 millones a eventuales. En la composición por sector, B/.123.0 millones pertenecen al Gobierno Central y B/.85.7 millones al Sector Descentralizado.
3. La tasa de crecimiento del número de funcionarios de julio de 2014 con respecto a igual período de 2013 fue de 1.6%, y la tasa de crecimiento de los salarios pagados en el mismo período fue de 4.9%.
4. La planilla de julio de 2014 respecto a julio de 2013, refleja un aumento neto de B/.9.8 millones en el sueldo bruto, correspondiente al aumento del sueldo de funcionarios permanentes en B/.11.6 millones y a la disminución de B/.1.8 millones en eventuales.
5. El número de funcionarios de julio 2014 respecto a julio 2013, refleja un aumento neto de 3,204 funcionarios, correspondiente al aumento de 5,456 funcionarios permanentes y a la disminución de 2,252 eventuales.
6. La planilla del mes de julio de 2014, respecto a junio de 2014, registró una disminución neta de B/.6.5 millones en el sueldo bruto, correspondiente a la disminución de B/.5.0 millones en permanentes y a B/.1.5 millones en eventuales.
7. El número de funcionarios de junio de 2014 a julio de 2014, registró una disminución neta de 2,180 funcionarios, conformado por la disminución de 1,297 en permanentes y de 883 en eventuales.

El comportamiento de contratación de funcionarios permite establecer que entre junio de 2014 y julio de 2014, la tasa de crecimiento de funcionarios eventuales disminuyó en 3.8% y los permanentes en 0.7%.

Siguiendo con la misma comparación, el monto de salarios pagados a funcionarios tanto para eventuales como permanentes disminuyó en 8.8% y 2.5%, respectivamente.

Reiteramos nuestra recomendación de que la tasa de contratación de personal a laborar en el Estado, se dé sobre lo estrictamente necesario en el marco de los objetivos, los planes estratégicos institucionales, los programas de trabajo, requerimientos reales orientados a aumentar su productividad, el logro de las metas que tiene cada institución pública, dando cumplimiento a las normas y disposiciones administrativas que guarden el ordenamiento institucional.

## PLANILLA DEL SECTOR PÚBLICO AL MES DE JULIO DE 2014

El Informe de la Planilla del Sector Público que se presenta corresponde al Período: Julio 2014-2013. La fuente de esta información la constituyen los registros centrales de pago de la Contraloría General de la República y los informes de planillas que nos remiten las instituciones.<sup>1</sup>

Actualmente, la planilla consta de ochenta y tres (83) entidades conformadas de la siguiente manera: 24 del Gobierno Central, 38 de las Instituciones Descentralizadas, 13 de las Empresas Públicas y 8 de los Intermediarios Financieros; excluye a la Autoridad del Canal, los Bomberos, los Municipios con excepción del pago a los Representantes de Corregimiento. Esta Planilla excluye los pagos por horas extras, vigencias expiradas, XIII mes, gastos de representación y jubilaciones.

### PLANILLA DEL SECTOR PÚBLICO

#### 1. NÚMERO DE FUNCIONARIOS

##### A. Comportamiento Mensual y Promedio del Período Enero – Julio: Años 2014 y 2013

En el período enero-julio de 2014, la planilla del sector público reflejó un promedio mensual de 204,456 funcionarios y un aumento promedio de 8,045 funcionarios (3.5%) al ser comparado con el mismo período del 2013.

**Cuadro No.1 NÚMERO DE FUNCIONARIOS DEL SECTOR PÚBLICO  
ENERO - JULIO: AÑOS 2014 Y 2013**

MES	2014	2013	DIFERENCIA	VARIACIÓN PORCENTUAL
Enero	194,361	186,019	8,342	4.5
Febrero	203,554	195,243	8,311	4.3
Marzo	204,904	197,047	7,857	4.0
Abril	205,794	198,691	7,103	3.6
Mayo	207,398	199,991	7,407	3.7
Junio	208,682	202,635	6,047	3.0
Julio	206,502	203,298	3,204	1.6
<b>Promedio</b>	<b>204,456</b>	<b>197,561</b>	<b>8,045</b>	<b>3.5</b>

La planilla de julio de 2014, registró un total de 206,502 funcionarios, de los cuales 183,985 son permanentes y 22,517 son eventuales. (Ver Cuadro No.7)

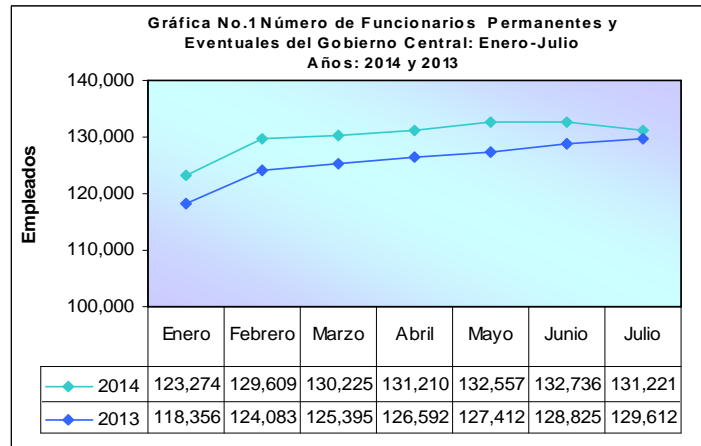
De este total (206,502 funcionarios en julio de 2014), 131,221 corresponden al Gobierno Central y 75,281 al Sector Descentralizado. (Ver Cuadro No.7)

<sup>1</sup> No debe interpretarse que el total de funcionarios nombrados es igual al total de funcionarios pagados en el mes, ya que un número de funcionarios se acogen a vacaciones, licencias u otras situaciones, lo que puede generar diferencias en estos totales.

## B. Gobierno Central

### B.1 Funcionarios Permanentes y Eventuales

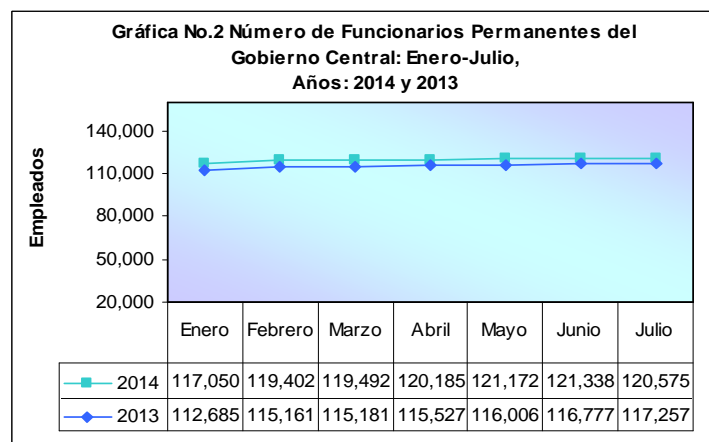
En la Gráfica No.1 se muestra el número de funcionarios del Gobierno Central por mes, al 31 de julio de 2014 y 2013, la cual registró un aumento neto de 1,609 funcionarios, es decir, 1.2%. (Ver Cuadro No.3 y No.5)



Al comparar el mes de julio de 2014 respecto al mes de junio de 2014, se observa una disminución neta de 1,515 funcionarios, debido principalmente a la disminución de 230 empleados en el Ministerio de Obras Públicas, 210 en el Ministerio de la Presidencia, 181 en el Tribunal Electoral y 158 en el Ministerio de Gobierno. Cabe destacar que hubo aumentos significativos que se dieron en el Ministerio de Educación con 181 y en el Servicio de Protección Institucional (SPI) con 152. (Ver Cuadro No.9)

### B.2 Funcionarios Permanentes

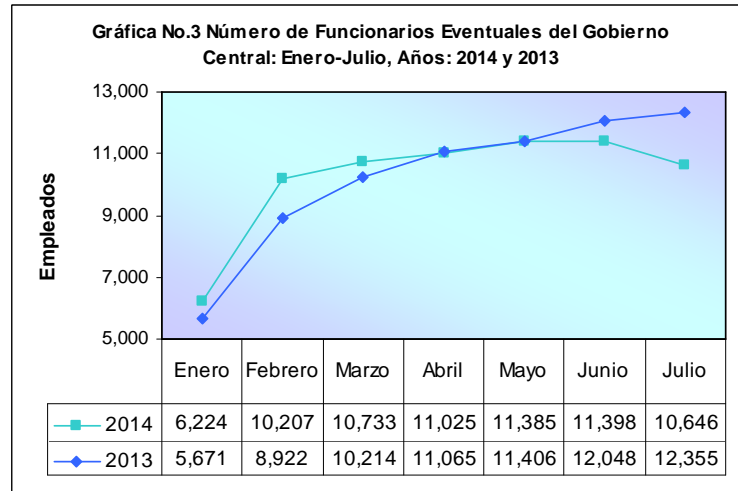
Al comparar el número total de funcionarios permanentes en julio de 2014 con julio de 2013, se refleja un aumento neto de 3,318 funcionarios. Esto se debe, fundamentalmente, al aumento de 1,554 en el Ministerio de Educación, 1,128 en el Ministerio de Seguridad Pública, 525 en el Ministerio de Salud, 389 en el Ministerio de Desarrollo Social, 258 en la Procuraduría General de la Nación y 423 en el SPI. No obstante, se destacan disminuciones significativas en el Ministerio de la Presidencia con 270, Ministerio de Relaciones Exteriores con 176 y en el Ministerio de Economía y Finanzas con 153. (Ver cuadro No.8)





### B.3 Funcionarios Eventuales

En el número de funcionarios eventuales del Gobierno Central de julio 2014 respecto a julio 2013, se observa una disminución neta de 1,709 funcionarios (13.8%), fundamentalmente por la disminución de 1,063 funcionarios en el Ministerio de Educación, 232 en el Ministerio de Salud, 185 en el Ministerio de Obras Públicas y 101 en el Ministerio de Gobierno. (Ver Cuadro No.8)

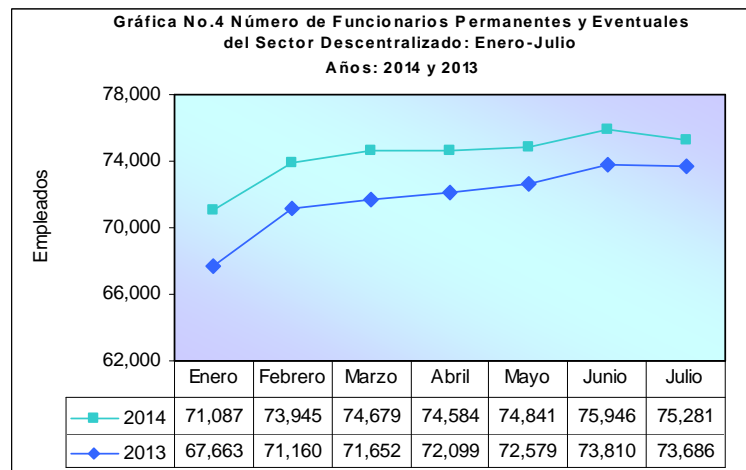


## C. Sector Descentralizado

### C.1 Funcionarios Permanentes y Eventuales

Al 31 de julio de 2014, el Sector Descentralizado presentó un total de 75,281 funcionarios; de los cuales, 56,082 son funcionarios de las Instituciones Descentralizadas, 12,598 de las Empresas Públicas y 6,601 de los Intermediarios Financieros. (Ver Cuadro No.7)

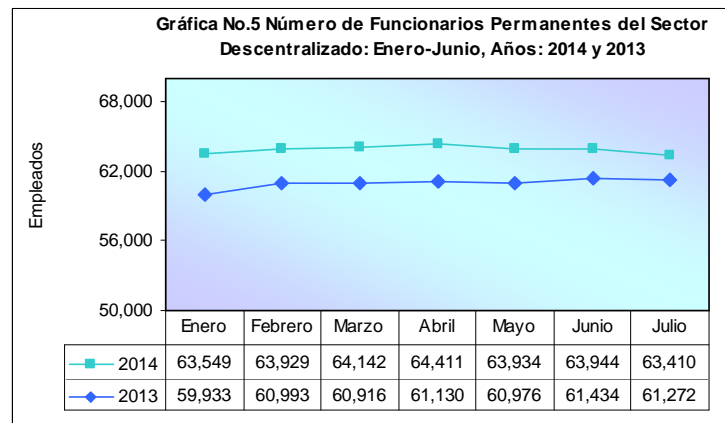
Al comparar el número de funcionarios de julio de 2014 con julio de 2013, se observa un aumento de 1,595 funcionarios (2.2%), y al hacer la comparación de julio 2014 respecto a junio del 2014, se observa una disminución de 665 funcionarios. (Ver Cuadro No.8 y No.9)



## C.2 Funcionarios Permanentes

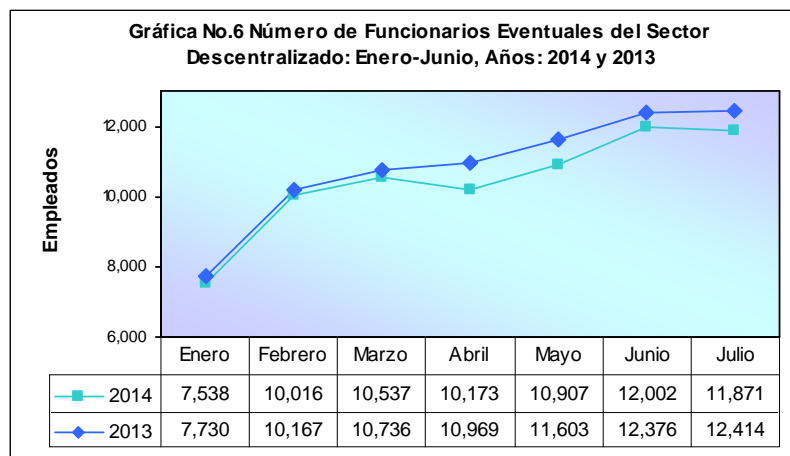
El Sector Descentralizado, registra un aumento de 2,138 funcionarios permanentes (3.5%) al pasar de 61,272 funcionarios en julio de 2013 a 63,410 funcionarios en julio de 2014. Del total de funcionarios permanentes del Sector Descentralizado el 72.2% son de las Instituciones Descentralizadas, el 17.9% de las Empresas Públicas y 9.9% de los Intermediarios Financieros. (Ver Cuadros No.7, No.8 y No.10)

Las Instituciones que presentaron un mayor aumento en el número de funcionarios permanentes en el período señalado fueron: Universidad de Panamá con 837, Autoridad Nacional de Administración de Tierras con 214, Autoridad Nacional del Ambiente con 200, y Banco Nacional de Panamá con 132. (Ver Cuadro No.8)



## C.3 Funcionarios Eventuales

El número de funcionarios eventuales para el mes de julio de 2014, con respecto al mismo mes de 2013 presentó una disminución de 543 funcionarios (4.4%). Esto se debió a la disminución de 484 funcionarios en las Instituciones Descentralizadas y 130 en los Intermediarios Financieros; no obstante, hubo aumento de 71 funcionarios en las Empresas Públicas; las instituciones que más incidieron en estas disminuciones fueron: Universidad de Panamá con 415, Autoridad Nacional del Ambiente con 258 y AMPYME con 137. Cabe destacar que se dio un aumento significativo en la Autoridad de Tránsito y Transporte Terrestre con 121 funcionarios. (Ver cuadro No.8)



## 2. SUELDO BRUTO

### A. Comportamiento Mensual y Acumulado del Período Enero –Julio: Años 2014 y 2013

El Sueldo Bruto acumulado de la planilla del Sector Público para el período enero-julio de 2014 totaliza B/.1,440.0 millones, lo que refleja un aumento de B/.104.1 millones (7.8%) respecto a igual período de 2013.

**Cuadro No.2 SUELDO BRUTO DE LA PLANILLA DEL SECTOR PÚBLICO  
ENERO - JULIO: AÑOS 2014 Y 2013  
(En miles de B/.)**

MES	2014	2013	DIFERENCIA	VARIACIÓN PORCENTUAL
Enero	195,726	178,341	17,385	9.7
Febrero	203,436	184,803	18,633	10.1
Marzo	203,196	190,383	12,813	6.7
Abril	204,831	190,015	14,816	7.8
Mayo	208,659	194,905	13,754	7.1
Junio	215,329	198,495	16,833	8.5
Julio	208,779	198,948	9,831	4.9
<b>Total</b>	<b>1,439,956</b>	<b>1,335,890</b>	<b>104,065</b>	<b>7.8</b>

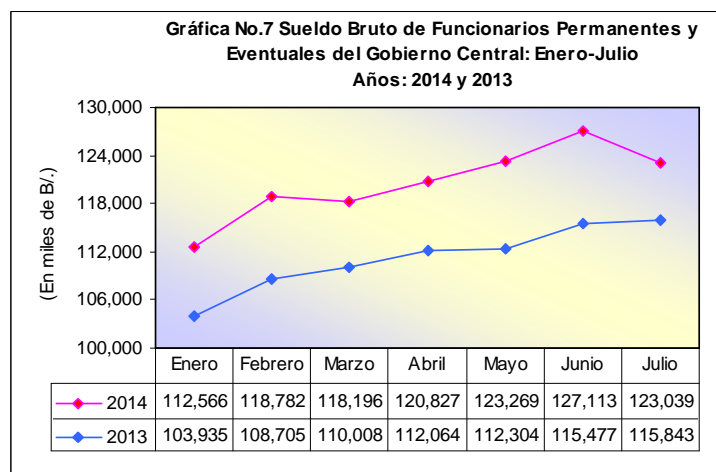
### B. Gobierno Central

#### B.1 Sueldo Bruto Total

La participación del Gobierno Central en la Planilla del Sector Público (B/.208.8 millones) para el mes de julio de 2014, es de 58.9% (B/.123.0 millones). (Ver Cuadro No.7).

El Sueldo Bruto de julio de 2014 con respecto a junio de 2014, disminuyó en B/.4.1 millones (3.2%) debido fundamentalmente a la disminución de B/.1.6 millones en el Ministerio de Educación, B/.320 mil en el Ministerio de Salud, B/.235 mil en el Ministerio de la Presidencia, B/.219 mil en el Ministerio de Gobierno, B/.170 mil en el Ministerio de Obras Públicas, B/.144 mil en el Ministerio de Vivienda y Ordenamiento Territorial, B/.107 mil en el Ministerio de Relaciones Exteriores y B/.103 mil en el Ministerio de Seguridad Pública. (Ver Cuadro No.9)

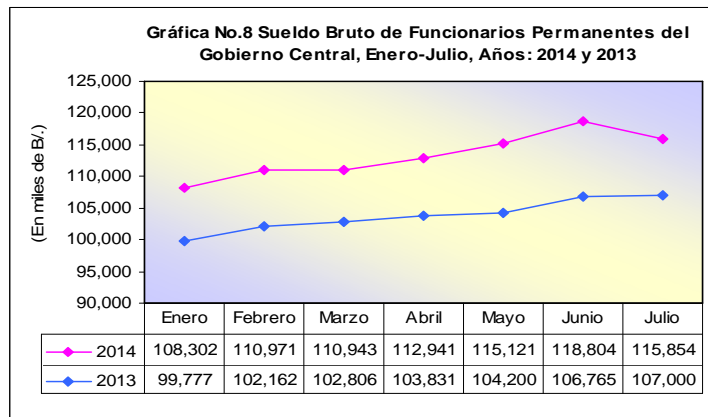
La planilla del Gobierno Central para julio de 2014 con respecto a julio de 2013, aumentó en B/.7.2 millones al pasar de B/.115.8 millones en el 2013 a B/.123.0 millones en el 2014. (Ver Cuadro No.8)



## B.2 Sueldo Bruto Permanentes

El Sueldo Bruto del personal permanente del Gobierno Central registró, en julio de 2014, un aumento neto de B/.8.9 millones respecto a julio de 2013, debido principalmente al aumento de B/.5.5 millones en el Ministerio de Educación, B/.1.4 millones en el Ministerio de Salud, B/.1.3 millones en el Ministerio de Seguridad Pública, B/.648 mil en la Contraloría General de la República, B/.283 mil en el SPI, B/.264 mil en la Procuraduría General de la Nación, B/.202 mil en el Ministerio de Desarrollo Social y B/.116 mil en el Tribunal Electoral. No obstante, se dieron disminuciones en el Ministerio de la Presidencia de B/.163 mil, Ministerio de Relaciones Exteriores B/.149 mil y Ministerio de Economía y Finanzas de B/.109 mil. (Ver Cuadro No.8)

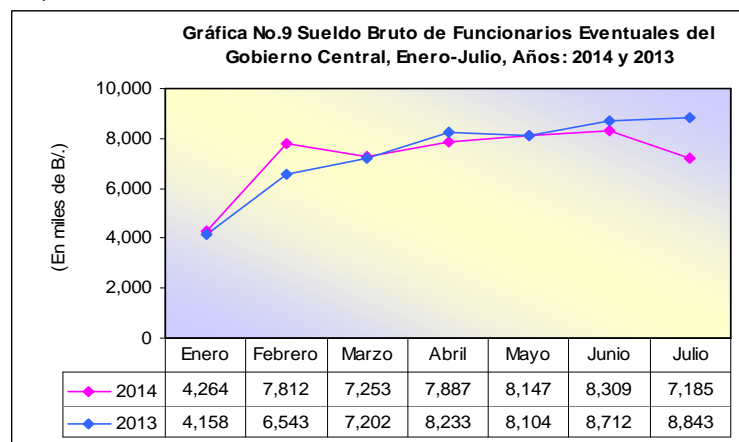
Al ser comparado con el mes anterior, el Sueldo Bruto de los funcionarios permanentes de julio de 2014, disminuyó en B/.3.0 millones (2.5%). (Ver Cuadro No.9)



## B.3 Sueldo Bruto Eventuales

La Gráfica No.9, muestra una disminución neta de B/.1.7 millones (18.8%), en el Sueldo Bruto de los funcionarios eventuales del Gobierno Central de julio de 2014 respecto a julio de 2013. Este resultado se dio fundamentalmente por la disminución de B/.1.1 millones en el Ministerio de Educación, B/.293 mil en el Ministerio de Salud y B/.136 mil en el Ministerio de Obras Públicas. No obstante, se registró un significativo aumento de B/.222 mil en la Contraloría General de la República. (Ver Cuadro No.8)

Del mes de junio de 2014 a julio de 2014 se registró una disminución de B/.1.1 millones; es decir, 13.5%, al pasar los sueldos brutos de B/.8.3 millones en junio de 2014 a B/.7.2 millones en julio de 2014. (Ver Cuadro No.9)

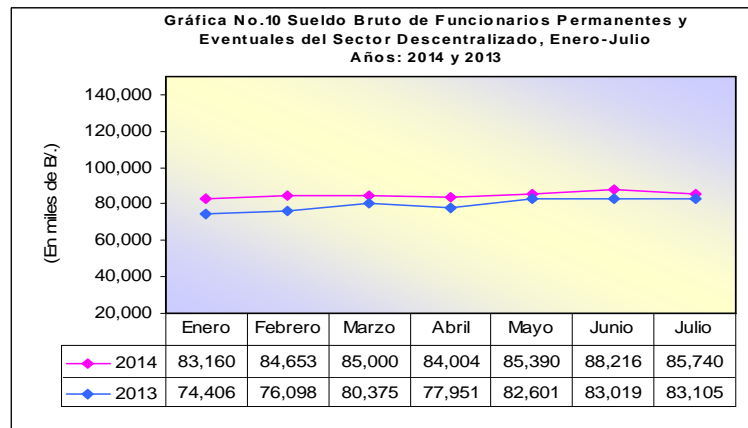


## C. Sector Descentralizado

### C.1 Sueldo Bruto Total

El Sector Descentralizado, registró en el mes de julio de 2014 un Sueldo Bruto en funcionarios permanentes y eventuales de B/.85.7 millones es decir un incremento de 3.2% (B/.2.6 millones) al ser comparado con igual período de 2013 (B/.83.1 millones). (Ver Cuadro No.8)

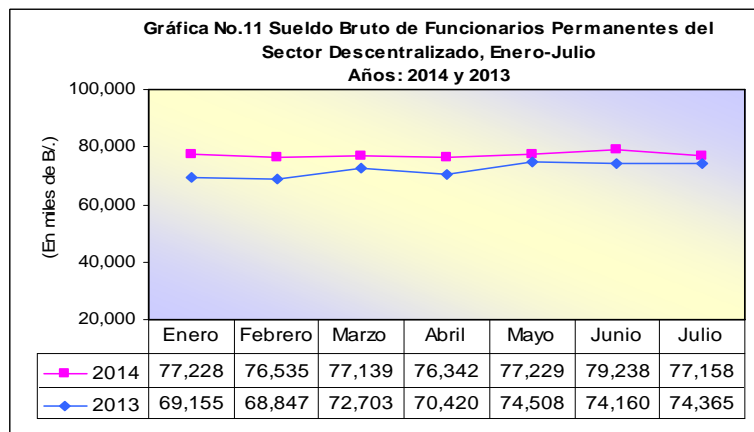
Al ser comparada con el monto del mes de junio de 2014, registró una disminución de B/.2.5 millones (2.8%).



### C.2 Sueldo Bruto Permanentes

El Sueldo Bruto de los funcionarios permanentes a julio de 2014 alcanzó un monto de B/.77.2 millones; es decir, un incremento de 3.8% (B/.2.8 millones) respecto a julio de 2013. (Ver Cuadro No.7 y 8)

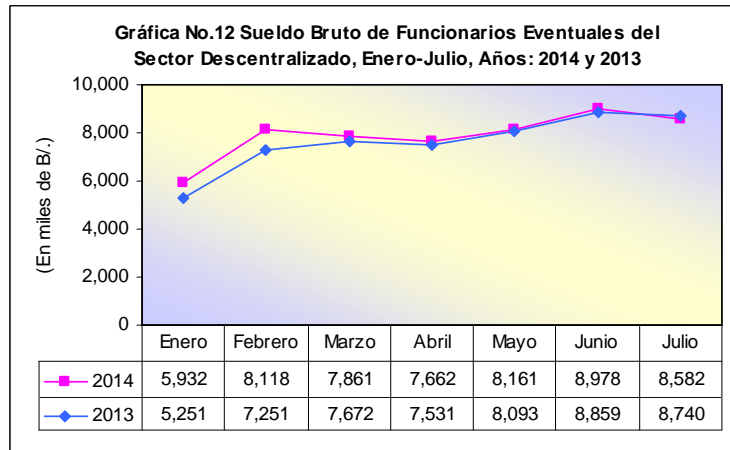
Este incremento se dio fundamentalmente en las planillas de las Instituciones Descentralizadas (B/.2.2 millones). Las instituciones que registraron aumento significativo fueron: Universidad de Panamá con B/.1.0 millones, Autoridad Nacional de Administración de Tierras con B/.231 mil, Autoridad Nacional del Ambiente con B/.124 mil y la Caja de Seguro Social con B/.104 mil. Por su parte, en las Empresas Públicas y en los Intermediarios Financieros también se dieron aumentos representativos, tal es el caso del Banco Nacional de Panamá con B/.354 mil, IDAAN con B/.337 mil y el Aeropuerto Internacional de Tocumen con B/.104 mil. Cabe destacar que se registró una significativa disminución de B/.220 mil en la Zona Libre de Colón. (Ver Cuadro No.8)



### C.3 Sueldo Bruto Eventuales

La planilla de los funcionarios eventuales del Sector Descentralizado, al 31 de julio de 2014, registró una disminución neta de 1.8% (B/.158 mil) al ser comparada con la planilla de julio de 2013; y una disminución de 4.4% (B/.396 mil) al ser comparada con junio de 2014. (Ver Cuadro No.8 y 9)

Lo anterior obedece fundamentalmente a la disminución de B/.177 mil en la Autoridad Nacional del Ambiente y B/.124 mil en la Autoridad de la Micro, Pequeña y Mediana Empresa. (Ver Cuadro No.8)



**Cuadro No.3 Número de Funcionarios Permanentes y Eventuales en el Sector Público:  
Enero-Julio de 2014**

No.	ENTIDAD	ENERO	FEBRERO	MARZO	ABRIL	MAYO	JUNIO	JULIO	Promedio Mensual
<b>TOTAL SECTOR PUBLICO</b>		<b>194,361</b>	<b>203,554</b>	<b>204,904</b>	<b>205,794</b>	<b>207,398</b>	<b>208,682</b>	<b>206,502</b>	<b>204,456</b>
<b>Subtotal Gobierno Central</b>		<b>123,274</b>	<b>129,609</b>	<b>130,225</b>	<b>131,210</b>	<b>132,557</b>	<b>132,736</b>	<b>131,221</b>	<b>130,119</b>
1	Asamblea Nacional	1,638	1,643	1,645	1,646	1,645	1,636	1,601	1,636
2	Contraloría General de la República	3,357	3,370	3,391	3,390	3,394	3,395	3,498	3,399
3	Presidencia	2,071	2,179	2,191	2,210	2,176	2,127	1,917	2,124
	Servicio de Protección Institucional (SPI)	1,480	1,498	1,480	1,470	1,551	1,573	1,725	1,540
4	Gobierno	2,838	3,034	3,089	3,106	3,197	3,197	3,039	3,071
5	Seguridad Pública	25,193	25,423	25,690	25,863	26,050	26,042	25,976	25,748
6	Relaciones Exteriores	660	681	680	671	686	646	575	657
7	Educación	48,717	52,114	51,866	52,867	53,371	53,949	54,130	52,431
8	Comercio e Industrias	799	789	787	788	797	803	793	794
9	Obras Públicas	2,763	2,798	2,800	2,829	2,830	2,817	2,587	2,775
10	Desarrollo Agropecuario	2,129	2,333	2,353	2,346	2,357	2,354	2,261	2,305
11	Salud	14,284	14,902	15,546	15,601	15,614	15,420	15,397	15,252
12	Trabajo y Desarrollo Laboral	1,094	1,116	1,110	1,108	1,114	1,101	1,051	1,099
13	Vivienda	1,259	1,289	1,287	1,287	1,294	1,286	1,204	1,272
14	Economía y Finanzas	2,604	2,633	2,688	2,704	2,731	2,719	2,671	2,679
15	Desarrollo Social	1,420	1,622	1,624	1,186	1,623	1,627	1,599	1,529
16	Órgano Judicial	3,704	3,738	3,729	3,740	3,756	3,739	3,779	3,741
17	Procuraduría General de la Nación	3,835	3,859	3,846	3,879	3,910	3,920	3,931	3,883
18	Tribunal Electoral	1,936	3,036	2,888	2,959	2,900	2,596	2,415	2,676
19	Procuraduría de la Administración	164	165	164	169	168	170	165	166
20	Fiscalía General Electoral	260	305	300	306	304	306	303	298
21	Tribunal de Cuentas	99	98	98	99	100	99	98	99
22	Fiscalía de Cuentas	100	105	98	106	106	106	106	104
23	Defensoría del Pueblo	178	186	183	188	189	189	188	186
24	Tribunal Administrativo Tributario	63	64	63	63	65	65	66	64
	Asamblea de Representantes	629	629	629	629	629	854	146	592
<b>Subtotal Sector Descentralizado</b>		<b>71,087</b>	<b>73,945</b>	<b>74,679</b>	<b>74,584</b>	<b>74,841</b>	<b>75,946</b>	<b>75,281</b>	<b>74,338</b>
<b>Instituciones Descentralizadas</b>		<b>52,690</b>	<b>54,725</b>	<b>55,547</b>	<b>55,186</b>	<b>55,384</b>	<b>56,538</b>	<b>56,082</b>	<b>55,165</b>
1	Autoridad Nacional de Ingreso Público	548	563	579	594	602	618	607	587
2	Autoridad del Tránsito y Transporte Terrestre	866	929	1,004	1,003	1,012	1,011	983	973
3	Autoridad Nacional de los Servicios Públicos	392	393	394	400	404	404	402	398
4	Autoridad Nacional del Ambiente	1,043	1,251	1,490	1,525	1,525	1,519	1,483	1,405
5	Caja de Seguro Social	25,964	26,096	25,785	25,695	25,048	25,198	24,933	25,531
6	Aut. de Protecc. al Consumidor y Defensa de la Comp.	492	502	500	500	502	497	490	498
7	Sistema de Ahorro y Capitalización	32	27	29	31	31	31	31	30
8	Instituto para la Formación y Aprovechamiento de Recursos Humanos	520	679	708	732	742	739	700	689
9	Instituto de Investigación Agropecuaria de Panamá	563	562	558	562	559	556	555	559
10	Instituto Nacional de Cultura	802	1,041	1,087	1,094	1,085	1,078	1,104	1,042
11	Instituto Panameño de Deportes	675	937	944	938	957	953	940	906
12	Instituto Nacional de Formación Profesional y Capacitación para el Desarrollo Humano	433	508	521	533	540	537	532	515
13	Instituto Panameño de Rehabilitación Especial	1,732	1,763	1,787	1,872	1,886	1,908	1,920	1,838
14	Autoridad de Innovación Gubernamental	87	127	129	128	121	123	118	119
15	Instituto Panameño Autónomo Cooperativo	342	350	352	353	355	350	309	344
16	Autoridad de Turismo de Panamá	274	303	586	318	321	321	266	341
17	Instituto Conmemorativo Gorgas	273	275	277	285	288	285	286	281
18	Registro Público de Panamá	698	695	694	705	694	698	681	695
19	Universidad Autónoma de Chiriquí	1,221	1,318	1,403	1,371	1,384	1,749	1,841	1,470
20	Universidad de Panamá	8,368	8,335	8,235	8,232	8,262	8,308	8,350	8,299
21	Universidad Especializada de Las Américas	550	835	1,060	776	1,382	1,603	1,539	1,106
22	Universidad Tecnológica de Panamá	2,512	2,740	2,802	2,867	2,985	3,350	3,379	2,948
23	Universidad Marítima Internacional de Panamá	163	160	188	190	191	192	193	182
24	Sistema Estatal de Radio	333	336	334	332	331	326	320	330

**Cuadro No.3 Número de Funcionarios Permanentes y Eventuales en el Sector Público:  
Enero-Julio de 2014 (Conclusión)**

No.	ENTIDAD	ENERO	FEBRERO	MARZO	ABRIL	MAYO	JUNIO	JULIO	Promedio Mensual
25	Autoridad Panameña de Seguridad de Alimentos	300	308	316	316	317	317	315	313
26	Dirección General de Contratación	92	92	93	94	93	89	86	91
27	Secretaría Nacional de Ciencia, Tecnología e Innovación	92	91	91	93	93	94	86	91
28	Autoridad de los Recursos Acuáticos	345	377	378	382	380	379	355	371
29	Tribunal de Contrataciones Públicas	46	49	48	48	46	46	45	47
30	Autoridad de la Micro, Pequeña y Mediana Empresa	42	169	182	191	215	216	202	174
31	Zona Franca del Barú	13	14	14	12	12	13	14	13
32	Secretaría Nacional de Discapacidad	155	155	178	180	187	187	184	175
33	Autoridad Nacional de Aduana	1,521	1,523	1,524	1,538	1,539	1,547	1,547	1,534
34	Instituto Nacional de la Mujer	102	109	109	115	116	115	115	112
35	Secretaría Nal. de Niñez, Adolescencia y Familia	179	183	185	182	180	179	177	181
36	Autoridad Nacional de Administración de Tierras	849	851	859	872	873	867	859	861
37	Autoridad de Pasaporte de Panamá	47	51	86	87	85	90	89	76
38	Autoridad de Transparencia	24	28	38	40	41	45	46	37
	<b>Empresas Públicas</b>	<b>11,911</b>	<b>12,702</b>	<b>12,550</b>	<b>12,808</b>	<b>12,802</b>	<b>12,776</b>	<b>12,598</b>	<b>12,592</b>
39	Autoridad Marítima de Panamá	1,580	1,589	1,589	1,590	1,589	1,592	1,546	1,582
40	Bingos Nacionales	40	40	40	40	42	45	40	41
41	Autoridad Aeronáutica Civil	746	746	745	765	768	762	768	757
42	Tocumen, S.A. (Aeropuerto Internacional)	1,048	1,098	1,047	1,013	1,024	1,028	995	1,036
43	Instituto de Acueductos y Alcantarillados Nacionales	2,512	2,866	2,619	2,862	2,835	2,843	2,846	2,769
44	Instituto de Mercadeo Agropecuario	627	708	729	733	739	729	699	709
45	Empresa de Transmisión Eléctrica, S.A.	374	380	398	396	401	394	389	390
46	Lotería Nacional de Beneficencia	1,713	1,975	2,034	2,042	2,073	2,062	1,999	1,985
47	Zona Libre de Colón	671	714	694	734	701	701	725	706
48	Empresa de Generación Eléctrica, S. A.	23	25	24	23	25	26	25	24
49	Agencia del Área Económica Especial Panamá Pacífico	91	91	93	97	99	96	101	95
50	Autoridad de Aseo Urbano y Domiciliario	2,474	2,457	2,524	2,500	2,492	2,485	2,452	2,483
51	Empresa Nacional de Autopista, S.A.	12	13	14	13	14	13	13	13
	<b>Intermediarios Financieros</b>	<b>6,486</b>	<b>6,518</b>	<b>6,582</b>	<b>6,590</b>	<b>6,655</b>	<b>6,632</b>	<b>6,601</b>	<b>6,581</b>
52	Superintendencia de Bancos	382	379	379	378	391	389	395	385
53	Banco de Desarrollo Agropecuario	736	738	737	740	743	739	723	737
54	Banco Hipotecario Nacional	295	302	330	335	335	325	315	320
55	Banco Nacional de Panamá	3,112	3,096	3,117	3,143	3,158	3,160	3,148	3,133
56	Caja de Ahorros	1,649	1,660	1,675	1,646	1,682	1,675	1,677	1,666
57	Comisión Nacional de Valores	86	86	86	87	87	88	89	87
58	Instituto de Seguro Agropecuario	166	200	201	203	202	200	199	196
59	Superintendencia de Seguros	60	57	57	58	57	56	55	57



**Cuadro No.4 Sueldo Bruto Mensual y Acumulado de Funcionarios Permanentes y Eventuales del Sector Público:**  
**Enero - Julio de 2014**  
**(En miles de B/.)**

No.	ENTIDAD	ENERO	FEBRERO	MARZO	ABRIL	MAYO	JUNIO	JULIO	Monto Acumulado
<b>TOTAL SECTOR PÚBLICO</b>		<b>195,726</b>	<b>203,436</b>	<b>203,196</b>	<b>204,831</b>	<b>208,659</b>	<b>215,329</b>	<b>208,779</b>	<b>1,439,956</b>
<b>Subtotal Gobierno Central</b>		<b>112,566</b>	<b>118,782</b>	<b>118,196</b>	<b>120,827</b>	<b>123,269</b>	<b>127,113</b>	<b>123,039</b>	<b>843,793</b>
1	Asamblea Nacional	1,799	1,804	1,806	1,806	1,814	1,803	1,725	12,557
2	Contraloría General	4,312	4,357	4,365	4,373	4,385	4,384	4,439	30,616
3	Presidencia	1,795	1,938	1,931	1,962	1,884	1,947	1,712	13,168
	Servicio de Protección Institucional (SPI)	1,316	1,333	1,320	1,316	1,446	1,364	1,427	9,520
4	Gobierno	1,604	1,919	1,837	1,889	1,993	1,942	1,723	12,906
5	Seguridad Pública	22,155	22,853	22,704	22,917	23,319	23,159	23,056	160,162
6	Relaciones Exteriores	684	740	704	728	751	694	587	4,887
7	Educación	41,286	43,556	43,878	45,917	47,338	51,214	49,553	322,741
8	Comercio e Industrias	695	686	686	691	704	720	682	4,862
9	Obras Públicas	1,625	1,655	1,648	1,681	1,693	1,689	1,519	11,510
10	Desarrollo Agropecuario	2,115	2,282	2,233	2,232	2,257	2,252	2,178	15,549
11	Salud	17,223	18,246	18,009	18,259	18,285	18,572	18,252	126,847
12	Trabajo y Desarrollo Laboral	845	866	862	881	867	855	813	5,989
13	Vivienda	866	891	894	895	907	903	759	6,116
14	Economía y Finanzas	2,803	2,856	2,885	2,937	2,958	2,942	2,851	20,233
15	Desarrollo Social	851	984	965	738	970	982	924	6,413
16	Órgano Judicial	4,074	4,131	4,113	4,149	4,199	4,173	4,179	29,018
17	Procuraduría General de la Nación	3,532	3,567	3,537	3,594	3,643	3,668	3,654	25,196
18	Tribunal Electoral	1,385	2,438	2,166	2,168	2,160	1,901	1,804	14,023
19	Procuraduría de la Administración	167	169	171	175	175	177	173	1,206
20	Fiscalía General Electoral	256	309	301	308	309	307	302	2,092
21	Tribunal de Cuentas	138	138	138	144	145	143	141	986
22	Fiscalía de Cuentas	142	147	133	148	147	147	146	1,010
23	Defensoría del Pueblo	175	189	182	192	191	190	193	1,313
24	Tribunal Administrativo Tributario	98	99	97	97	100	100	102	693
	Asamblea de Representantes	629	629	629	629	629	887	146	4,178
<b>Subtotal Sector Descentralizado</b>		<b>83,160</b>	<b>84,653</b>	<b>85,000</b>	<b>84,004</b>	<b>85,390</b>	<b>88,216</b>	<b>85,740</b>	<b>596,163</b>
<b>Instituciones Descentralizadas</b>		<b>66,207</b>	<b>66,506</b>	<b>67,399</b>	<b>66,070</b>	<b>67,326</b>	<b>70,193</b>	<b>68,201</b>	<b>471,903</b>
1	Autoridad Nacional de Ingreso Público	501	523	519	533	549	558	544	3,728
2	Autoridad del Tránsito y Transporte Terrestre	591	632	663	667	674	677	619	4,523
3	Autoridad Nacional de los Servicios Públicos	509	532	529	539	542	544	542	3,738
4	Autoridad Nacional del Ambiente	923	1,108	1,237	1,306	1,273	1,265	1,191	8,304
5	Caja de Seguro Social	39,087	37,236	38,124	36,023	36,649	38,761	37,602	263,481
6	Aut. de Protecc. al Consumidor y Defensa de la Comp.	428	441	434	436	440	436	428	3,042
7	Sistema de Ahorro y Capitalización	42	44	41	44	45	45	44	305
8	Instituto para la Formación y Aprovechamiento de Recursos Humanos	364	467	476	488	507	495	416	3,213
9	Instituto de Investigación Agropecuaria de Panamá	313	312	310	315	315	311	298	2,174
10	Instituto Nacional de Cultura	660	930	842	852	838	837	835	5,795
11	Instituto Panameño de Deportes	374	541	503	504	531	511	492	3,456
12	Instituto Nacional de Formación Profesional y Capacitación para el Desarrollo Humano	300	352	355	371	381	368	361	2,488
13	Instituto Panameño de Rehabilitación Especial	1,648	1,671	1,688	1,815	1,803	1,821	1,810	12,256
14	Autoridad de Innovación Gubernamental	159	275	228	224	219	225	215	1,544
15	Instituto Panameño Autónomo Cooperativo	237	254	262	265	265	260	224	1,766
16	Autoridad de Turismo de Panamá	232	275	272	271	279	284	205	1,817
17	Instituto Conmemorativo Gorgas	294	297	299	311	310	306	306	2,122
18	Registro Público de Panamá	578	576	574	603	587	591	558	4,068
19	Universidad Autónoma de Chiriquí	1,993	2,152	2,011	2,166	2,231	2,302	2,341	15,196
20	Universidad de Panamá	9,190	9,201	9,218	9,522	9,611	9,664	9,735	66,142
21	Universidad Especializada de Las Américas	474	831	906	694	1,066	1,242	1,113	6,327
22	Universidad Tecnológica de Panamá	3,460	3,650	3,752	3,863	3,936	4,340	4,165	27,167
23	Universidad Marítima Internacional de Panamá	249	244	272	273	273	282	281	1,875

**Cuadro No.4 Sueldo Bruto Mensual y Acumulado de Funcionarios Permanentes y Eventuales del Sector Público:  
Enero - Julio de 2014 (Conclusión)  
(En miles de B/.)**

No.	ENTIDAD	ENERO	FEBRERO	MARZO	ABRIL	MAYO	JUNIO	JULIO	Monto Acumulado
24	Sistema Estatal de Radio	277	280	278	275	275	270	260	1,915
25	Autoridad Panameña de Seguridad de Alimentos	290	294	302	302	305	306	303	2,103
26	Dirección General de Contratación	131	131	134	135	134	123	118	906
27	Secretaría Nacional de Ciencia, Tecnología e Innovación	161	157	157	164	167	168	144	1,118
28	Autoridad de los Recursos Acuáticos	349	373	371	380	373	376	353	2,574
29	Tribunal de Contrataciones Públicas	67	70	67	67	64	64	61	461
30	Autoridad de la Micro, Pequeña y Mediana Empresa	64	343	224	237	261	315	224	1,668
31	Zona Franca del Barú	10	11	11	11	11	11	11	76
32	Secretaría Nacional de Discapacidad	148	147	162	167	180	178	173	1,157
33	Autoridad Nacional de Aduana	1,005	1,012	1,008	1,044	1,028	1,042	1,029	7,168
34	Instituto Nacional de la Mujer	87	101	89	97	95	94	95	659
35	Secretaría Nal. de Niñez, Adolescencia y Familia	163	166	165	164	163	163	160	1,144
36	Autoridad Nacional de Administración de Tierras	775	778	781	794	801	794	781	5,505
37	Autoridad de Pasaporte de Panamá	41	44	75	80	79	83	82	483
38	Autoridad de Transparencia	35	54	59	65	67	80	79	439
	<b>Empresas Públicas</b>	<b>9,543</b>	<b>10,666</b>	<b>10,206</b>	<b>10,389</b>	<b>10,443</b>	<b>10,303</b>	<b>10,010</b>	<b>71,560</b>
39	Autoridad Marítima de Panamá	1,600	1,612	1,602	1,605	1,620	1,626	1,521	11,186
40	Bingos Nacionales	22	22	22	22	24	24	20	158
41	Autoridad Aeronáutica Civil	803	803	810	842	863	844	812	5,777
42	Tocumen, S.A. (Aeropuerto Internacional)	1,001	1,130	1,071	1,073	1,054	1,044	1,050	7,423
43	Instituto de Acueductos y Alcantarillados Nacionales	1,890	2,470	2,073	2,201	2,199	2,174	2,178	15,184
44	Instituto de Mercadeo Agropecuario	402	484	488	485	486	472	442	3,259
45	Empresa de Transmisión Eléctrica, S.A.	669	673	694	731	722	697	671	4,858
46	Lotería Nacional de Beneficencia	998	1,274	1,242	1,201	1,221	1,220	1,139	8,295
47	Zona Libre de Colón	497	543	518	548	577	529	541	3,751
48	Empresa de Generación Eléctrica, S. A.	41	41	41	41	45	45	55	311
49	Agencia del Área Económica Especial Panamá Pacífico	142	138	138	142	143	145	145	993
50	Autoridad de Aseo Urbano y Domiciliario	1,445	1,439	1,473	1,463	1,455	1,449	1,396	10,121
51	Empresa Nacional de Autopista	32	37	35	35	34	34	38	245
	<b>Intermediarios Financieros</b>	<b>7,409</b>	<b>7,482</b>	<b>7,394</b>	<b>7,546</b>	<b>7,621</b>	<b>7,720</b>	<b>7,529</b>	<b>52,700</b>
52	Superintendencia de Bancos	585	580	587	584	602	635	639	4,212
53	Banco de Desarrollo Agropecuario	562	562	564	568	572	567	533	3,928
54	Banco Hipotecario Nacional	105	112	116	119	120	112	95	779
55	Banco Nacional de Panamá	3,855	3,883	3,843	3,874	3,893	3,925	3,902	27,176
56	Caja de Ahorros	1,895	1,903	1,851	1,973	2,001	2,018	1,960	13,602
57	Comisión Nacional de Valores	171	170	177	169	172	209	168	1,236
58	Instituto de Seguro Agropecuario	152	191	174	175	177	173	154	1,197
59	Superintendencia de Seguros	84	81	81	83	84	81	79	572

**Cuadro No.5 Número de Funcionarios Permanentes y Eventuales en el Sector Público:  
Enero-Julio de 2013**

No.	ENTIDAD	ENERO	FEBRERO	MARZO	ABRIL	MAYO	JUNIO	JULIO	Promedio Mensual
<b>TOTAL SECTOR PÚBLICO</b>		<b>186,019</b>	<b>195,243</b>	<b>197,047</b>	<b>198,691</b>	<b>199,991</b>	<b>202,635</b>	<b>203,298</b>	<b>197,561</b>
<b>Subtotal Gobierno Central</b>		<b>118,356</b>	<b>124,083</b>	<b>125,395</b>	<b>126,592</b>	<b>127,412</b>	<b>128,825</b>	<b>129,612</b>	<b>125,754</b>
1	Asamblea Nacional	1,494	1,501	1,497	1,500	1,499	1,580	1,640	1,530
2	Contraloría General	3,342	3,354	3,361	3,372	3,364	3,424	3,434	3,379
3	Presidencia	2,090	2,181	2,174	2,121	2,186	2,199	2,187	2,163
	Servicio de Protección Institucional (SPI)	1,202	1,195	1,205	1,376	1,314	1,301	1,305	1,271
4	Gobierno y Justicia	2,943	3,042	3,134	3,150	3,112	3,117	3,114	3,087
5	Fuerza Pública	23,483	24,075	24,091	24,487	24,446	24,728	24,849	24,308
6	Relaciones Exteriores	758	780	786	788	785	795	797	784
7	Educación	46,607	50,355	50,906	51,599	52,609	53,003	53,639	51,245
8	Comercio e Industrias	684	722	865	859	855	851	841	811
9	Obras Públicas	2,683	2,723	2,741	2,741	2,733	2,731	2,719	2,724
10	Desarrollo Agropecuario	2,130	2,296	2,327	2,334	2,347	2,362	2,340	2,305
11	Salud	14,147	14,744	14,960	14,899	14,907	14,998	15,104	14,823
12	Trabajo y Desarrollo Laboral	952	1,097	1,102	1,081	1,098	1,098	1,094	1,075
13	Vivienda	1,285	1,297	1,296	1,293	1,297	1,280	1,263	1,287
14	Economía y Finanzas	2,719	2,788	2,835	2,861	2,895	2,895	2,919	2,845
15	Desarrollo Social	1,173	1,174	1,161	1,160	1,162	1,159	1,157	1,164
16	Órgano Judicial	3,555	3,557	3,566	3,567	3,604	3,655	3,670	3,596
17	Procuraduría General de la Nación	3,637	3,599	3,676	3,679	3,660	3,714	3,695	3,666
18	Tribunal Electoral	2,090	2,165	2,234	2,225	2,021	2,274	2,298	2,187
19	Procuraduría de la Administración	159	157	162	161	162	164	162	161
20	Fiscalía General Electoral	157	212	249	272	281	269	270	244
21	Tribunal de Cuentas	98	101	101	98	102	102	102	101
22	Fiscalía de Cuentas	97	99	97	97	101	106	103	100
23	Defensoría del Pueblo	180	179	179	181	181	176	175	179
24	Tribunal Administrativo Tributario	62	61	61	62	62	62	66	62
	Asamblea de Representantes	629	629	629	629	629	782	669	657
<b>Subtotal Sector Descentralizado</b>		<b>67,663</b>	<b>71,160</b>	<b>71,652</b>	<b>72,099</b>	<b>72,579</b>	<b>73,810</b>	<b>73,686</b>	<b>71,807</b>
<b>Instituciones Descentralizadas</b>		<b>50,440</b>	<b>52,534</b>	<b>52,741</b>	<b>53,018</b>	<b>53,507</b>	<b>54,650</b>	<b>54,570</b>	<b>53,066</b>
1	Autoridad del Tránsito y Transporte Terrestre	832	850	849	852	849	844	836	845
2	Autoridad Nacional de los Servicios Públicos	350	360	360	369	369	372	369	364
3	Autoridad Nacional del Ambiente	1,215	1,475	1,500	1,510	1,521	1,531	1,541	1,470
4	Caja de Seguro Social	25,014	25,234	24,950	24,956	24,920	25,198	24,902	25,025
5	Aut. de Protec.al Consumidor y Defensa de la Comp.	414	496	487	484	486	491	491	478
6	Sistema de Ahorro y Capitalización	30	29	30	32	32	32	32	31
7	Instituto para la Formación y Aprovechamiento de Recursos Humanos	511	666	663	662	662	662	664	641
8	Instituto de Investigación Agropecuaria de Panamá	567	570	564	568	561	559	557	564
9	Instituto Nacional de Cultura	795	1,055	1,082	1,084	1,075	1,111	1,131	1,048
10	Instituto Panameño de Deportes	451	888	906	907	897	934	947	847
11	Instituto Nacional de Formación Profesional y Capacitación para el Desarrollo Humano	435	541	542	539	548	558	561	532
12	Instituto Panameño de Rehabilitación Especial	1,632	1,658	1,705	1,750	1,785	1,836	1,858	1,746
13	Autoridad de Innovación Gubernamental	78	76	75	77	78	79	77	77
14	Instituto Panameño Autónomo Cooperativo	342	338	333	336	334	335	332	336
15	Autoridad de Turismo de Panamá	275	317	320	318	318	318	321	312
16	Instituto Conmemorativo Gorgas	268	268	269	271	273	281	281	273
17	Registro Público de Panamá	657	679	682	690	694	702	702	687
18	Universidad Autónoma de Chiriquí	1,411	1,447	1,523	1,567	1,590	1,775	1,714	1,575
19	Universidad de Panamá	8,143	8,101	8,118	8,046	8,002	8,008	7,928	8,049
20	Universidad Especializada de Las Américas	558	707	846	928	1,186	1,449	1,617	1,042
21	Universidad Tecnológica de Panamá	2,477	2,700	2,767	2,814	3,002	3,214	3,339	2,902
22	Universidad Marítima Internacional de Panamá	159	160	185	187	189	188	176	178

**Cuadro No.5 Número de Funcionarios Permanentes y Eventuales en el Sector Público  
Enero-Julio de 2013 (Conclusión)**

No.	ENTIDAD	ENERO	FEBRERO	MARZO	ABRIL	MAYO	JUNIO	JULIO	Promedio Mensual
23	Sistema Estatal de Radio	300	303	304	303	309	319	324	309
24	Autoridad Panameña de Seguridad de Alimentos	284	296	295	298	293	293	291	293
25	Dirección General de Contratación	86	86	88	94	92	90	91	90
26	Secretaría Nacional de Ciencia, Tecnología e Innovación	87	87	86	86	88	87	88	87
27	Autoridad de los Recursos Acuáticos	296	295	312	334	346	352	363	328
28	Tribunal de Contrataciones Públicas	36	50	49	49	50	50	48	47
29	Autoridad de la Micro, Pequeña y Mediana Empresa	197	206	234	297	325	325	325	273
30	Zona Franca del Barú	15	14	17	15	12	16	14	15
31	Secretaría Nacional de Discapacidad	165	183	185	185	183	183	182	181
32	Autoridad Nacional de Aduana	1,486	1,507	1,508	1,500	1,515	1,517	1,515	1,507
33	Instituto Nacional de la Mujer	94	97	105	103	103	103	105	101
34	Secretaría Nal. de Niñez, Adolescencia y Familia	152	154	166	171	178	179	179	168
35	Autoridad Nacional de Administración de Tierras	628	641	636	636	642	659	669	644
	<b>Empresas Públicas</b>	<b>11,163</b>	<b>12,376</b>	<b>12,500</b>	<b>12,628</b>	<b>12,567</b>	<b>12,650</b>	<b>12,634</b>	<b>12,360</b>
36	Autoridad Marítima de Panamá	1,509	1,509	1,556	1,567	1,568	1,555	1,583	1,550
37	Bingos Nacionales	60	50	45	43	44	44	46	47
38	Autoridad Aeronáutica Civil	708	754	764	757	760	764	769	754
39	Tocumen, S.A. (Aeropuerto Internacional)	943	939	956	972	972	1,022	987	970
40	Instituto de Acueductos y Alcantarillados Nacionales	2,431	2,743	2,777	2,779	2,776	2,773	2,763	2,720
41	Instituto de Mercadeo Agropecuario	502	568	581	589	611	624	625	586
42	Empresa de Transmisión Eléctrica, S.A.	403	395	400	406	405	409	409	404
43	Lotería Nacional de Beneficencia	1,033	1,856	1,868	1,868	1,894	1,939	1,954	1,773
44	Zona Libre de Colón	714	715	706	715	713	702	705	710
45	Empresa de Generación Eléctrica, S. A.	22	23	23	23	24	22	24	23
46	Agencia del Área Económica Especial Panamá Pacífico	105	108	107	110	117	112	117	111
47	Autoridad de Aseo Urbano y Domiciliario	2,724	2,707	2,708	2,790	2,673	2,673	2,641	2,702
48	Empresa Nacional de Autopista, S.A.	9	9	9	9	10	11	11	10
	<b>Intermediarios Financieros</b>	<b>6,060</b>	<b>6,250</b>	<b>6,411</b>	<b>6,453</b>	<b>6,505</b>	<b>6,510</b>	<b>6,482</b>	<b>6,382</b>
49	Superintendencia de Bancos	366	362	367	371	375	378	380	371
50	Banco de Desarrollo Agropecuario	733	737	743	753	756	755	750	747
51	Banco Hipotecario Nacional	276	304	303	306	312	320	305	304
52	Banco Nacional de Panamá	2,699	2,851	2,972	2,993	3,010	3,022	3,027	2,939
53	Caja de Ahorros	1,699	1,696	1,704	1,701	1,717	1,705	1,683	1,701
54	Comisión Nacional de Valores	66	68	72	76	80	79	81	75
55	Instituto de Seguro Agropecuario	183	183	196	198	201	196	200	194
56	Superintendencia de Seguros	38	49	54	55	54	55	56	52

**Cuadro No.6 Sueldo Bruto Mensual y Acumulado de Funcionarios Permanentes y Eventuales del Sector Público:**  
**Enero - Julio de 2013**  
(En miles de B/.)

No.	ENTIDAD	ENERO	FEBRERO	MARZO	ABRIL	MAYO	JUNIO	JULIO	Monto Acumulado
<b>TOTAL SECTOR PÚBLICO</b>		<b>178,341</b>	<b>184,803</b>	<b>190,383</b>	<b>190,015</b>	<b>194,905</b>	<b>198,495</b>	<b>198,948</b>	<b>1,335,890</b>
<b>Subtotal Gobierno Central</b>		<b>103,935</b>	<b>108,705</b>	<b>110,008</b>	<b>112,064</b>	<b>112,304</b>	<b>115,476</b>	<b>115,843</b>	<b>778,335</b>
1	Asamblea Nacional	1,580	1,592	1,597	1,605	1,614	1,910	1,837	11,735
2	Contraloría General	3,451	3,461	3,471	3,483	3,471	3,578	3,569	24,484
3	Presidencia	1,754	1,848	1,863	1,613	1,866	1,926	1,873	12,743
	Servicio de Protección Institucional (SPI)	1,048	1,050	1,055	1,426	1,150	1,136	1,149	8,014
4	Gobierno y Justicia	1,587	1,720	1,822	1,802	1,751	1,774	1,774	12,230
5	Fuerza Pública	20,403	21,069	20,973	21,350	21,362	21,878	21,782	148,817
6	Relaciones Exteriores	743	761	758	783	780	801	786	5,412
7	Educación	39,139	41,493	42,644	43,962	44,212	44,461	45,184	301,095
8	Comercio e Industrias	542	583	735	759	726	724	724	4,793
9	Obras Públicas	1,514	1,502	1,529	1,545	1,525	1,533	1,571	10,719
10	Desarrollo Agropecuario	2,027	2,155	2,133	2,175	2,196	2,203	2,187	15,076
11	Salud	14,947	15,907	15,667	15,762	15,714	17,136	17,157	112,290
12	Trabajo y Desarrollo Laboral	766	971	850	842	845	853	857	5,984
13	Vivienda	866	840	839	859	873	869	866	6,012
14	Economía y Finanzas	2,905	2,882	2,931	2,973	3,014	3,038	3,045	20,788
15	Desarrollo Social	681	685	678	678	685	689	693	4,789
16	Órgano Judicial	3,845	3,848	3,869	3,913	4,009	4,033	4,064	27,581
17	Procuraduría General de la Nación	3,217	3,184	3,376	3,344	3,373	3,440	3,424	23,358
18	Tribunal Electoral	1,422	1,583	1,598	1,563	1,510	1,647	1,624	10,947
19	Procuraduría de la Administración	164	162	167	169	168	170	166	1,166
20	Fiscalía General Electoral	162	231	272	270	273	257	258	1,723
21	Tribunal de Cuentas	135	138	137	136	138	136	142	962
22	Fiscalía de Cuentas	135	139	138	139	141	149	145	986
23	Defensoría del Pueblo	179	179	184	189	184	181	177	1,273
24	Tribunal Administrativo Tributario	94	93	93	95	95	96	100	666
	Asamblea de Representantes	629	629	629	629	629	859	689	4,693
<b>Subtotal Sector Descentralizado</b>		<b>74,406</b>	<b>76,098</b>	<b>80,375</b>	<b>77,951</b>	<b>82,601</b>	<b>83,019</b>	<b>83,105</b>	<b>557,555</b>
<b>Instituciones Descentralizadas</b>		<b>58,500</b>	<b>59,538</b>	<b>63,774</b>	<b>61,388</b>	<b>65,851</b>	<b>66,445</b>	<b>66,035</b>	<b>441,531</b>
1	Autoridad del Tránsito y Transporte Terrestre	564	558	545	561	566	573	562	3,929
2	Autoridad Nacional de los Servicios Públicos	439	483	478	474	486	479	485	3,324
3	Autoridad Nacional del Ambiente	1,051	1,209	1,175	1,213	1,209	1,216	1,244	8,317
4	Caja de Seguro Social	33,716	33,326	37,256	34,457	38,248	38,092	37,463	252,558
5	Aut. de Protecc. al Consumidor y Defensa de la Comp.	348	425	421	423	446	430	432	2,925
6	Sistema de Ahorro y Capitalización	42	46	44	47	47	47	47	320
7	Instituto para la Formación y Aprovechamiento de Recursos Humanos	337	437	438	442	441	442	461	2,998
8	Instituto de Investigación Agropecuaria de Panamá	314	315	312	317	316	314	308	2,196
9	Instituto Nacional de Cultura	632	901	854	837	826	856	874	5,780
10	Instituto Panameño de Deportes	239	601	471	486	458	525	553	3,333
11	Instituto Nacional de Formación Profesional y Capacitación	291	351	351	357	369	367	375	2,461
12	Instituto Panameño de Habilitación Especial	1,512	1,526	1,632	1,703	1,735	1,779	1,769	11,656
13	Autoridad de Innovación Gubernamental	138	134	133	144	145	141	140	975
14	Instituto Panameño Autónomo Cooperativo	238	235	233	233	234	242	243	1,658
15	Autoridad de Turismo de Panamá	230	281	268	265	266	299	274	1,883
16	Instituto Conmemorativo Gorgas	285	275	283	280	279	308	301	2,011
17	Registro Público de Panamá	514	548	554	575	566	571	579	3,907
18	Universidad Autónoma de Chiriquí	1,863	1,906	1,917	1,952	2,039	2,148	2,164	13,989
19	Universidad de Panamá	8,479	8,404	8,472	8,487	8,730	8,803	8,770	60,145
20	Universidad Especializada de Las Américas	480	603	681	667	844	974	1,047	5,296
21	Universidad Tecnológica de Panamá	3,277	3,362	3,513	3,597	3,802	3,989	4,059	25,599
22	Universidad Marítima Internacional de Panamá	236	240	271	266	265	263	269	1,810
23	Sistema Estatal de Radio	243	240	241	284	265	269	273	1,815
24	Autoridad Panameña de Seguridad de Alimentos	263	288	279	294	279	284	280	1,967
25	Dirección General de Contratación	121	121	124	131	127	126	127	877
26	Secretaría Nacional de Ciencia, Tecnología e Innovación	144	146	145	145	148	161	156	1,045
27	Autoridad de los Recursos Acuáticos	313	310	346	367	357	360	368	2,421

**Cuadro No.6 Sueldo Bruto Mensual y Acumulado de Funcionarios Permanentes y Eventuales del Sector Público:  
Enero - Julio de 2013 (Conclusión)  
(En miles de B/.)**

No.	ENTIDAD	ENERO	FEBRERO	MARZO	ABRIL	MAYO	JUNIO	JULIO	Monto Acumulado
28	Tribunal de Contrataciones Públicas	51	92	69	68	73	69	66	488
29	Autoridad de la Micro, Pequeña y Mediana Empresa	230	259	332	388	331	335	341	2,216
30	Zona Franca del Barú	11	12	12	12	12	12	11	82
31	Secretaría Nacional de Discapacidad	157	172	168	169	167	170	175	1,178
32	Autoridad Nacional de Aduana	1,009	979	983	980	997	995	998	6,941
33	Instituto Nacional de la Mujer	81	84	91	86	86	87	88	603
34	Secretaría Nal. de Niñez, Adolescencia y Familia	136	134	155	155	163	160	161	1,064
35	Autoridad Nacional de Administración de Tierras	516	535	527	526	529	556	572	3,761
	<b>Empresas Públicas</b>	<b>9,282</b>	<b>9,672</b>	<b>9,736</b>	<b>9,606</b>	<b>9,701</b>	<b>9,445</b>	<b>9,914</b>	<b>67,356</b>
36	Autoridad Marítima de Panamá	1,491	1,488	1,537	1,557	1,555	1,541	1,589	10,758
37	Bingos Nacionales	28	24	28	27	22	22	22	173
38	Autoridad Aeronáutica Civil	726	817	782	794	797	809	798	5,523
39	Tocumen, S.A. (Aeropuerto Internacional)	1,058	962	970	1,042	1,025	993	963	7,013
40	Instituto de Acueductos y Alcantarillados Nacionales	1,520	1,962	1,796	1,813	1,810	1,796	1,798	12,495
41	Instituto de Mercadeo Agropecuario	354	381	391	393	405	415	415	2,754
42	Empresa de Transmisión Eléctrica, S.A.	592	621	622	637	687	669	648	4,476
43	Lotería Nacional de Beneficencia	989	1,134	1,101	1,119	1,127	1,192	1,167	7,829
44	Zona Libre de Colón	728	518	737	424	522	259	772	3,960
45	Empresa de Generación Eléctrica, S. A.	37	37	37	43	41	40	40	275
46	Agencia del Área Económica Especial Panamá Pacífico	161	159	158	158	158	162	163	1,119
47	Autoridad de Aseo Urbano y Domiciliario	1,574	1,546	1,549	1,573	1,518	1,518	1,510	10,788
48	Empresa Nacional de Autopista, S.A.	24	23	28	26	34	29	29	193
	<b>Intermediarios Financieros</b>	<b>6,624</b>	<b>6,888</b>	<b>6,865</b>	<b>6,957</b>	<b>7,049</b>	<b>7,129</b>	<b>7,156</b>	<b>48,668</b>
49	Superintendencia de Bancos	554	553	554	560	588	590	593	3,992
50	Banco de Desarrollo Agropecuario	538	540	544	558	563	575	561	3,879
51	Banco Hipotecario Nacional	86	106	105	108	105	108	108	726
52	Banco Nacional de Panamá	3,410	3,593	3,510	3,522	3,529	3,528	3,566	24,658
53	Caja de Ahorros	1,736	1,747	1,754	1,814	1,887	1,918	1,925	12,781
54	Comisión Nacional de Valores	106	119	138	149	154	162	158	986
55	Instituto de Seguro Agropecuario	153	168	179	169	152	173	171	1,165
56	Superintendencia de Seguros	41	62	81	77	71	75	74	481

**Cuadro No.7 SUELDO BRUTO MENSUAL Y NÚMERO DE FUNCIONARIOS, PERMANENTES Y EVENTUALES, EN EL SECTOR PÚBLICO:  
JULIO DE 2014**

No.	ENTIDAD	PERMANENTES			EVENTUALES 2/			TOTALES		
		SUELDO BRUTO 1/ (en miles de B./.) (1)	FUNCIONARIOS (2)	SUELDO PROMEDIO (en Balboas) (3)=(1)/(2)*1000	SUELDO BRUTO (en miles de B./.) (4)	FUNCIONARIOS (5)	SUELDO PROMEDIO (en Balboas) (6)=(4)/(5)*1000	SUELDO BRUTO (en miles de B./.) (7)=(1+4)	FUNCIONARIOS (8)=(2+5)	SUELDO PROMEDIO (en Balboas) (9)=(7)/(8)*1000
	<b>GOBIERNO CENTRAL</b>	<b>115,854</b>	<b>120,575</b>	<b>961</b>	<b>7,185</b>	<b>10,646</b>	<b>675</b>	<b>123,039</b>	<b>131,221</b>	<b>938</b>
1	Asamblea Nacional	1,717	1,592	1,079	8	9	839	1,725	1,601	1,077
2	Contraloría General	3,741	2,722	1,374	698	776	900	4,439	3,498	1,269
3	Presidencia	1,607	1,809	889	104	108	966	1,712	1,917	893
	Servicio de Protección Institucional (SPI)	1,425	1,719	829	2	6	257	1,427	1,725	827
4	Gobierno	1,629	2,910	560	93	129	724	1,723	3,039	567
5	Seguridad Pública	22,609	25,463	888	447	513	871	23,056	25,976	888
6	Relaciones Exteriores	587	575	1,020	-	-	..	587	575	1,020
7	Educación	45,826	47,576	963	3,727	6,554	569	49,553	54,130	915
8	Comercio e Industrias	682	793	860	-	-	..	682	793	860
9	Obras Públicas	1,519	2,587	587	-	-	..	1,519	2,587	587
10	Desarrollo Agropecuario	2,086	2,115	986	91	146	627	2,178	2,261	963
11	Salud	17,880	14,781	1,210	372	616	603	18,252	15,397	1,185
12	Trabajo y Desarrollo Laboral	660	904	730	152	147	1,037	813	1,051	773
13	Vivienda y Ordenamiento Territorial	687	1,084	634	72	120	599	759	1,204	630
14	Economía y Finanzas	2,219	2,095	1,059	632	576	1,098	2,851	2,671	1,067
15	Desarrollo Social	895	1,546	579	28	53	537	924	1,599	578
16	Órgano Judicial	3,943	3,585	1,100	237	194	1,220	4,179	3,779	1,106
17	Procuraduría General de la Nación	3,643	3,919	930	11	12	917	3,654	3,931	930
18	Tribunal Electoral	1,502	1,973	761	302	442	684	1,804	2,415	747
19	Procuraduría de la Administración	166	154	1,076	7	11	655	173	165	1,048
20	Fiscalía General Electoral	102	71	1,438	200	232	861	302	303	996
21	Tribunal de Cuentas	141	97	1,449	0	1	450	141	98	1,438
22	Fiscalía de Cuentas	146	106	1,375	-	-	..	146	106	1,375
23	Defensoría del Pueblo	193	188	1,029	-	-	..	193	188	1,029
24	Tribunal Administrativo Tributario	102	65	1,563	1	1	650	102	66	1,549
	Asamblea de Representantes	146	146	1,000	-	-	..	146	146	1,000
	<b>SECTOR DESCENTRALIZADO</b>	<b>77,158</b>	<b>63,410</b>	<b>1,217</b>	<b>8,582</b>	<b>11,871</b>	<b>723</b>	<b>85,740</b>	<b>75,281</b>	<b>1,139</b>
	<b>INSTITUCIONES DESCENTRALIZADAS</b>	<b>60,626</b>	<b>45,792</b>	<b>1,324</b>	<b>7,575</b>	<b>10,290</b>	<b>736</b>	<b>68,201</b>	<b>56,082</b>	<b>1,216</b>
25	Autoridad Nacional de Ingreso Público	387	434	891	157	173	910	544	607	896
26	Autoridad del Tránsito y Transporte Terrestre	495	779	636	124	204	608	619	983	630
27	Autoridad Nacional de los Servicios Públicos	542	402	1,348	-	-	..	542	402	1,348
28	Autoridad Nacional del Ambiente	1,039	1,255	828	152	228	666	1,191	1,483	803
29	Caja de Seguro Social	36,051	23,559	1,530	1,550	1,374	1,128	37,602	24,933	1,508
30	Autoridad de Protección al Consumidor y Defensa de la Competencia	358	413	867	70	77	908	428	490	873
31	Sistema de Ahorro y Capitalización	29	19	1,551	15	12	1,246	44	31	1,433
32	Instituto para la Formación y Aprovechamiento de Recursos Humanos	293	489	599	123	211	584	416	700	595
33	Instituto de Investigación Agropecuaria de Panamá	293	542	540	6	13	444	298	555	538
34	Instituto Nacional de Cultura	663	827	802	172	277	622	835	1,104	757
35	Instituto Panameño de Deportes	253	452	560	239	488	489	492	940	523
36	Instituto Nal. de Formación Profesional y Capacitación para el Desarrollo Humano	294	416	707	67	116	581	361	532	679
37	Instituto Panameño de Rehabilitación Especial	1,689	1,767	956	121	153	794	1,810	1,920	943
38	Autoridad de Innovación Gubernamental	209	116	1,801	6	2	2,775	215	118	1,818
39	Instituto Panameño Autónomo Cooperativo	224	309	725	-	-	..	224	309	725
40	Autoridad de Turismo de Panamá	202	264	765	4	2	1,750	205	266	772
41	Instituto Conmemorativo Gorgas	267	223	1,198	39	63	616	306	286	1,070
42	Registro Público de Panamá	556	680	818	2	1	2,000	558	681	820

**Cuadro No.7 SUELDO BRUTO MENSUAL Y NÚMERO DE FUNCIONARIOS, PERMANENTES Y EVENTUALES, EN EL SECTOR PÚBLICO:  
JULIO DE 2014 (Conclusión)**

No.	ENTIDAD	PERMANENTES			EVENTUALES 2/			TOTALES		
		SUELDO BRUTO 1/ (en miles de B./) (1)	FUNCIONARIOS (2)	SUELDO PROMEDIO (en Balboas) (3)=(1)/(2)*1000	SUELDO BRUTO (en miles de B./) (4)	FUNCIONARIOS (5)	SUELDO PROMEDIO (en Balboas) (6)=(4)/(5)*1000	SUELDO BRUTO (en miles de B./) (7)=(1+4)	FUNCIONARIOS (8)=(2+5)	SUELDO PROMEDIO (en Balboas) (9)=(7)/(8)*1000
43	Universidad Autónoma de Chiriquí	1,986	1,365	1,455	355	476	746	2,341	1,841	1,272
44	Universidad de Panamá	7,067	4,394	1,608	2,668	3,956	674	9,735	8,350	1,166
45	Universidad Especializada de Las Américas	432	390	1,108	680	1,149	592	1,113	1,539	723
46	Universidad Tecnológica de Panamá	3,505	2,498	1,403	661	881	750	4,165	3,379	1,233
47	Universidad Marítima Internacional de Panamá	265	178	1,491	16	15	1,053	281	193	1,457
48	Sistema Estatal de Radio	260	320	812	-	-	..	260	320	812
49	Autoridad Panameña de Seguridad de Alimentos	290	297	976	13	18	722	303	315	962
50	Dirección General de Contratación	115	85	1,354	3	1	3,000	118	86	1,373
51	Secretaría Nacional de Ciencia, Tecnología e Innovación	144	86	1,677	-	-	..	144	86	1,677
52	Autoridad de los Recursos Acuáticos	353	354	997	1	1	500	353	355	996
53	Tribunal de Contrataciones Públicas	61	45	1,366	-	-	..	61	45	1,366
54	Autoridad de la Micro, Pequeña y Mediana Empresa	72	56	1,293	152	146	1,039	224	202	1,109
55	Zona Franca del Barú	10	13	806	0	1	149	11	14	759
56	Secretaría Nacional de Discapacidad	167	171	974	7	13	527	173	184	943
57	Autoridad Nacional de Aduana	870	1,327	656	159	220	722	1,029	1,547	665
58	Instituto Nacional de la Mujer	86	100	863	9	15	600	95	115	829
59	Secretaría Nacional de Niñez, Adolescencia y Familia	156	173	900	4	4	1,100	160	177	904
60	Autoridad Nacional de Administración de Tierras	781	859	909	-	-	..	781	859	909
61	Autoridad de Pasaporte de Panamá	82	89	916	-	-	..	82	89	916
62	Autoridad de Transparencia	79	46	1,724	-	-	..	79	46	1,724
	<b>EMPRESAS PÚBLICAS</b>	<b>9,244</b>	<b>11,362</b>	<b>814</b>	<b>766</b>	<b>1,236</b>	<b>619</b>	<b>10,010</b>	<b>12,598</b>	<b>795</b>
63	Autoridad Marítima de Panamá	1,521	1,546	984	-	-	..	1,521	1,546	984
64	Bingos Nacionales	20	40	511	-	-	..	20	40	511
65	Autoridad Aeronáutica Civil	778	746	1,043	34	22	1,557	812	768	1,057
66	Aeropuerto Internacional de Tocumen	1,050	995	1,055	-	-	..	1,050	995	1,055
67	Instituto de Acueductos y Alcantarillados Nacionales	1,888	2,471	764	290	375	775	2,178	2,846	765
68	Instituto de Mercadeo Agropecuario	198	261	759	244	438	557	442	699	633
69	Empresa de Transmisión Eléctrica, S.A.	671	389	1,725	-	-	..	671 b/	389	1,725
70	Lotería Nacional de Beneficencia	985	1,676	588	155	323	478	1,139	1,999	570
71	Zona Libre de Colón	517	679	762	24	46	512	541	725	746
72	Empresa de Generación Eléctrica, S. A.	55	25	2,200	-	-	..	55	25	2,200
73	Agencia del Área Económica Especial Panamá Pacífico	145	101	1,436	-	-	..	145	101	1,436
74	Autoridad de Aseo Urbano y Domiciliario	1,378	2,420	569	19	32	584	1,396	2,452	570
75	Empresa Nacional de Autopista, S.A.	38	13	2,944	-	-	..	38	13	2,944
	<b>INTERMEDIARIOS FINANCIEROS</b>	<b>7,287</b>	<b>6,256</b>	<b>1,165</b>	<b>242</b>	<b>345</b>	<b>700</b>	<b>7,529</b>	<b>6,601</b>	<b>1,141</b>
76	Superintendencia de Bancos	639	395	1,618	-	-	..	639	395	1,618
77	Banco de Desarrollo Agropecuario	504	677	744	29	46	635	533	723	737
78	Banco Hipotecario Nacional	89	299	297	6	16	363	95	315	300
79	Banco Nacional de Panamá	3,778	2,991	1,263	124	157	792	3,902	3,148	1,240
80	Caja de Ahorros	1,925	1,619	1,189	35	58	609	1,960	1,677	1,169
81	Superintendencia del Mercado de Valores	168	89	1,883	-	-	..	168	89	1,883
82	Instituto de Seguro Agropecuario	107	131	814	47	68	691	154	199	772
83	Superintendencia de Seguros	79	55	1,429	-	-	..	79	55	1,429
	<b>TOTAL DEL SECTOR PÚBLICO</b>	<b>193,013</b>	<b>183,985</b>	<b>1,049</b>	<b>15,766</b>	<b>22,517</b>	<b>700</b>	<b>208,779</b>	<b>206,502</b>	<b>1,011</b>

1/ No se incluye pago correspondiente a vigencias expiradas.

2/ Incluye empleados transitorios y contingentes.

a/ Incluye pago por vacaciones de la primera quincena de agosto por B/1,552,981.57.

b/ Incluye pago por B/2,467.47 a 112 meteorólogos.

(-) Cantidad nula o cero.

(..) Dato no aplicable



Cuadro No.8 DIFERENCIAS EN EL SUELDO BRUTO MENSUAL Y NÚMERO DE FUNCIONARIOS, PERMANENTES Y EVENTUALES, EN EL SECTOR PÚBLICO:  
JULIO 2014 - JULIO 2013

No	ENTIDAD	TOTALES JULIO 2014		TOTALES JULIO 2013		DIFERENCIAS					
		SUELDO BRUTO (en miles de B./)	FUNCIO- NARIOS	SUELDO BRUTO (en miles de B./)	FUNCIO- NARIOS	TOTALES		EVENTUALES 1/		PERMANENTES	
						SUELDO BRUTO (en miles de B./)	FUNCIO- NARIOS	SUELDO BRUTO (en miles de B./)	FUNCIO- NARIOS	SUELDO BRUTO (en miles de B./)	FUNCIO- NARIOS
	<b>GOBIERNO CENTRAL</b>	<b>123,039</b>	<b>131,221</b>	<b>115,843</b>	<b>129,612</b>	<b>7,196</b>	<b>1,609</b>	<b>-1,658</b>	<b>-1,709</b>	<b>8,854</b>	<b>3,318</b>
1	Asamblea Nacional	1,725	1,601	1,837	1,640	-112	-39	5	8	-117	-47
2	Contraloría General	4,439	3,498	3,569	3,434	870	64	222	64	648	0
3	Presidencia	1,712	1,917	1,873	2,187	-161	-270	1	0	-163	-270
	Servicio de Protección Institucional (SPI)	1,427	1,725	1,149	1,305	278	420	-5	-3	283	423
4	Gobierno	1,723	3,039	1,774	3,114	-51	-75	-96	-101	44	26
5	Seguridad Pública	23,056	25,976	21,782	24,849	1,274	1,127	-10	-1	1,284	1,128
6	Relaciones Exteriores	587	575	786	797	-199	-222	-50	-46	-149	-176
7	Educación	49,553	54,130	45,184	53,639	4,369	491	-1,118	-1,063	5,487	1,554
8	Comercio e Industrias	682	793	724	841	-42	-48	-54	-58	12	10
9	Obras Públicas	1,519	2,587	1,571	2,719	-52	-132	-136	-185	84	53
10	Desarrollo Agropecuario	2,178	2,261	2,187	2,340	-9	-79	-41	-67	31	-12
11	Salud	18,252	15,397	17,157	15,104	1,095	293	-293	-232	1,388	525
12	Trabajo y Desarrollo Laboral	813	1,051	857	1,094	-44	-43	-13	-29	-32	-14
13	Vivienda y Ordenamiento Territorial	759	1,204	866	1,263	-107	-59	-65	-41	-42	-18
14	Economía y Finanzas	2,851	2,671	3,045	2,919	-194	-248	-85	-95	-109	-153
15	Desarrollo Social	924	1,599	693	1,157	231	442	28	53	202	389
16	Órgano Judicial	4,179	3,779	4,064	3,670	115	109	42	48	74	61
17	Procuraduría General de la Nación	3,654	3,931	3,424	3,695	230	236	-34	-22	264	258
18	Tribunal Electoral	1,804	2,415	1,624	2,298	180	117	64	63	116	54
19	Procuraduría de la Administración	173	165	166	162	7	3	1	4	6	-1
20	Fiscalía General Electoral	302	303	258	270	44	33	47	43	-3	-10
21	Tribunal de Cuentas	141	98	142	102	-1	-4	-1	-1	0	-3
22	Fiscalía de Cuentas	146	106	145	103	1	3	-5	-5	6	8
23	Defensoría del Pueblo	193	188	177	175	16	13	0	0	16	13
24	Tribunal Admin. Tributario	102	66	100	66	2	0	-3	-3	6	3
	Asamblea de Representantes	146	146	689	669	-543	-523	-60	-40	-483	-483
	<b>SECTOR DESCENTRALIZADO</b>	<b>85,740</b>	<b>75,281</b>	<b>83,105</b>	<b>73,686</b>	<b>2,635</b>	<b>1,595</b>	<b>-158</b>	<b>-543</b>	<b>2,793</b>	<b>2,138</b>
	<b>INSTITUCIONES DESCENTRALIZADAS</b>	<b>68,201</b>	<b>56,082</b>	<b>66,035</b>	<b>54,570</b>	<b>2,166</b>	<b>1,512</b>	<b>-65</b>	<b>-484</b>	<b>2,231</b>	<b>1,996</b>
25	Autoridad Nacional de Ingreso Público	544	607	-	-	544	607	157	173	387	434
26	Autoridad del Tránsito y Transporte Terrestre	619	983	562	836	57	147	52	121	5	26
27	Autoridad Nacional de los Servicios Públicos	542	402	485	369	57	33	0	0	57	33
28	Autoridad Nacional del Ambiente	1,191	1,483	1,244	1,541	-53	-58	-177	-258	124	200
29	Caja de Seguro Social	37,602	24,933	37,463	24,902	139	31	34	26	104	5
30	Autoridad de Protec. al Consumidor y Defensa de la Competencia	428	490	432	491	-4	-1	-4	-5	0	4
31	Sistema de Ahorro y Capitalización	44	31	47	32	-3	-1	-1	0	-2	-1
32	Instituto para la Formación y Aprovechamiento de Recursos Humanos	416	700	461	664	-45	36	9	36	-54	0
33	Instituto de Investigación Agropecuaria de Panamá	298	555	308	557	-10	-2	3	2	-12	-4
34	Instituto Nacional de Cultura	835	1,104	874	1,131	-39	-27	-20	-20	-19	-7
35	Instituto Panameño de Deportes	492	940	553	947	-61	-7	-25	-14	-36	7
36	Instituto Nacional de Formación Profesional y Capacitación para el Desarrollo Humano	361	532	375	561	-14	-29	0	0	-14	-29
37	Instituto Panameño de Habilitación Especial	1,810	1,920	1,769	1,858	41	62	-5	19	46	43
38	Autoridad de Innovación Gubernamental	215	118	140	77	41	75	6	2	69	39
39	Instituto Panameño Autónomo Cooperativo	224	243	243	332	-19	-23	-16	-15	-3	-8
40	Autoridad de Turismo de Panamá	205	266	274	321	-69	-55	-36	-42	-33	-13
41	Instituto Conmemorativo Gorgas	306	286	301	281	5	5	4	4	1	1
42	Registro Público de Panamá	558	681	579	702	-21	-21	-2	-1	-19	-20
43	Universidad Autónoma de Chiriquí	2,341	1,841	2,164	1,714	177	127	94	68	83	59
44	Universidad de Panamá	9,735	8,350	8,770	7,928	965	422	-71	-415	1,036	837
45	Universidad Especializada de Las Américas	1,113	1,539	1,047	1,617	66	-78	11	-77	54	-1
46	Universidad Tecnológica de Panamá	4,165	3,379	4,059	3,339	106	40	39	45	68	-5
47	Universidad Marítima Internacional de Panamá	281	193	269	176	12	17	5	6	7	11
48	Sistema Estatal de Radio	260	320	273	324	-13	-4	0	0	-13	-4
49	Autoridad Panameña de Seguridad de Alimentos	303	315	280	291	23	24	13	18	10	6
50	Dirección General de Contratación	118	86	127	91	-9	-5	3	1	-12	-6
51	Secretaría Nacional de Ciencia, Tecnología e Innovación	144	86	156	88	-12	-2	0	0	-12	-2
52	Autoridad de los Recursos Acuáticos	353	355	368	363	-15	-8	-16	-23	1	15
53	Tribunal de Contrataciones Públicas	61	45	66	48	-5	-3	0	0	-5	-3

Cuadro No.8 DIFERENCIAS EN EL SUELDO BRUTO MENSUAL Y NÚMERO DE FUNCIONARIOS, PERMANENTES Y EVENTUALES, EN EL SECTOR PÚBLICO:  
JULIO 2014 - JULIO 2013 (Conclusión)

No.	ENTIDAD	TOTALES JULIO 2014		TOTALES JULIO 2013		DIFERENCIAS TOTALES		DIFERENCIAS EVENTUALES <sup>1/</sup>		DIFERENCIAS PERMANENTES	
		SUELDO BRUTO (en miles de B./.)	FUNCIO-NARIOS	SUELDO BRUTO (en miles de B./.)	FUNCIO-NARIOS	SUELDO BRUTO (en miles de B./.)	FUNCIO-NARIOS	SUELDO BRUTO (en miles de B./.)	FUNCIO-NARIOS	SUELDO BRUTO (en miles de B./.)	FUNCIO-NARIOS
54	Autoridad de la Micro, Pequeña y Mediana Empresa	224	202	341	325	-117	-123	-124	-137	7	14
55	Zona Franca del Barú	11	14	11	14	0	0	-1	-3	0	3
56	Secretaría Nacional de Discapacidad	173	184	175	182	-2	2	-5	-8	4	10
57	Autoridad Nacional de Aduana	1,029	1,547	998	1,515	31	32	30	40	1	-8
58	Instituto Nacional de la Mujer	95	115	88	105	7	10	1	2	6	8
59	Secretaría Nal. de Niñez, Adolescencia y Familia	160	177	161	179	-1	-2	-3	-5	2	3
60	Autoridad Nacional de Administración de Tierras	781	859	572	669	209	190	-22	-24	231	214
61	Autoridad de Pasaporte de Panamá	82	89	-	-	82	89	-	-	82	89
62	Autoridad de Transparencia	79	46	-	-	79	46	-	-	79	46
<b>EMPRESAS PÚBLICAS</b>		<b>10,010</b>	<b>12,598</b>	<b>9,914</b>	<b>12,634</b>	<b>96</b>	<b>-36</b>	<b>19</b>	<b>71</b>	<b>77</b>	<b>-107</b>
63	Autoridad Marítima de Panamá	1,521	1,546	1,589	1,583	-68	-37	0	0	-68	-37
64	Bingos Nacionales	20	40	22	46	-2	-6	0	0	-2	-6
65	Autoridad Aeronáutica Civil	812	768	798	769	14	-1	-4	-1	18	0
66	Aeropuerto Internacional de Tocumen	1,050	995	963	987	87	8	-17	-6	104	14
67	Instituto de Acueductos y Alcantarillados Nacionales	2,178	2,846	1,798	2,763	380	83	43	27	337	56
68	Instituto de Mercadeo Agropecuario	442	699	415	625	27	74	22	69	5	5
69	Empresa de Transmisión Eléctrica, S.A.	671	389	648	409	23	-20	0	0	23	-20
70	Lotería Nacional de Beneficencia	1,139	1,999	1,167	1,954	-28	45	26	62	-53	-17
71	Zona Libre de Colón	541	725	772	705	-231	20	-11	0	-220	20
72	Empresa de Generación Eléctrica, S. A.	55	25	40	24	15	1	-2	-2	17	3
73	Agencia del Área Económica Especial Panamá Pacífico	145	101	163	117	-18	-16	0	0	-18	-16
74	Autoridad de Aseo Urbano y Domiciliario	1,396	2,452	1,510	2,641	-114	-189	-38	-78	-75	-111
75	Empresa Nacional de Autopista, S.A.	38	13	29	11	9	2	0	0	9	2
<b>INTERMEDIARIOS FINANCIEROS</b>		<b>7,529</b>	<b>6,601</b>	<b>7,156</b>	<b>6,482</b>	<b>373</b>	<b>119</b>	<b>-111</b>	<b>-130</b>	<b>484</b>	<b>249</b>
76	Superintendencia de Bancos	639	395	593	380	46	15	-14	-15	60	30
77	Banco de Desarrollo Agropecuario	533	723	561	750	-28	-27	-55	-75	27	48
78	Banco Hipotecario Nacional	95	315	108	305	-13	10	-10	-10	-3	20
79	Banco Nacional de Panamá	3,902	3,148	3,566	3,027	336	121	-18	-11	354	132
80	Caja de Ahorros	1,960	1,677	1,925	1,683	35	-6	-14	-20	49	14
81	Superintendencia del Mercado de Valores	168	89	158	81	10	8	0	0	10	8
82	Instituto de Seguro Agropecuario	154	199	171	200	-17	-1	-1	1	-16	-2
83	Superintendencia de Seguros	79	55	74	56	5	-1	0	0	5	-1
<b>TOTAL DEL SECTOR PÚBLICO</b>		<b>208,779</b>	<b>206,502</b>	<b>198,948</b>	<b>203,298</b>	<b>9,831</b>	<b>3,204</b>	<b>-1,817</b>	<b>-2,252</b>	<b>11,648</b>	<b>5,456</b>

Aumentos Significativos

Disminuciones Significativas

<sup>1/</sup> Incluye funcionarios transitorios y contingentes.

(...) No aplica.

**Cuadro No.9 DIFERENCIAS EN EL SUELDO BRUTO MENSUAL Y NÚMERO DE FUNCIONARIOS, PERMANENTES Y EVENTUALES, EN EL SECTOR PÚBLICO:  
JULIO 2014 - JUNIO 2014**

ENTIDAD	TOTALES JULIO 2014		TOTALES JUNIO 2014		DIFERENCIAS TOTALES		DIFERENCIAS EVENTUALES <u>1/</u>		DIFERENCIAS PERMANENTES	
	SUELDO BRUTO (en miles de B./.)	FUNCIONARIOS	SUELDO BRUTO (en miles de B./.)	FUNCIONARIOS	SUELDO BRUTO (en miles de B./.)	FUNCIONARIOS	SUELDO BRUTO (en miles de B./.)	FUNCIONARIOS	SUELDO BRUTO (en miles de B./.)	FUNCIONARIOS
<b>GOBIERNO CENTRAL</b>	<b>123,039</b>	<b>131,221</b>	<b>127,113</b>	<b>132,736</b>	<b>-4,074</b>	<b>-1,515</b>	<b>-1,124</b>	<b>-752</b>	<b>-2,950</b>	<b>-763</b>
1 Asamblea Nacional	1,725	1,601	1,803	1,636	-78	-35	0	0	-78	-35
2 Contraloría General	4,439	3,498	4,384	3,395	54	103	52	98	2	5
3 Presidencia	1,712	1,917	1,947	2,127	-235	-210	-5	-4	-230	-206
Servicio de Protección Institucional (SPI)	1,427	1,725	1,364	1,573	63	152	-3	-1	66	153
4 Gobierno	1,723	3,039	1,942	3,197	-219	-158	-132	-115	-87	-43
5 Seguridad Pública	23,056	25,976	23,159	26,042	-103	-66	-53	-39	-50	-27
6 Relaciones Exteriores	587	575	694	646	-107	-71	-71	-65	-36	-6
7 Educación	49,553	54,130	51,214	53,949	-1,661	181	-365	92	-1,296	89
8 Comercio e Industrias	682	793	720	803	-37	-10	0	0	-37	-10
9 Obras Públicas	1,519	2,587	1,689	2,817	-170	-230	-114	-213	-55	-17
10 Desarrollo Agropecuario	2,178	2,261	2,252	2,354	-74	-93	-33	-76	-41	-17
11 Salud	18,252	15,397	18,572	15,420	-320	-23	13	40	-333	-63
12 Trabajo y Desarrollo Laboral	813	1,051	855	1,101	-42	-50	-12	-37	-30	-13
13 Vivienda y Ordenamiento Territorial	759	1,204	903	1,286	-144	-82	-42	-39	-102	-43
14 Economía y Finanzas	2,851	2,671	2,942	2,719	-91	-48	-22	-14	-70	-34
15 Desarrollo Social	924	1,599	982	1,627	-58	-28	-1	-1	-57	-27
16 Órgano Judicial	4,179	3,779	4,173	3,739	6	40	21	28	-15	12
17 Procuraduría General de la Nación	3,654	3,931	3,668	3,920	-13	11	-2	-2	-12	13
18 Tribunal Electoral	1,804	2,415	1,901	2,596	-97	-181	-92	-175	-5	-6
19 Procuraduría de la Administración	173	165	177	170	-4	-5	0	-1	-3	-4
20 Fiscalía General Electoral	302	303	307	306	-5	-3	-3	-3	-1	0
21 Tribunal de Cuentas	141	98	143	99	-2	-1	0	0	-1	-1
22 Fiscalía de Cuentas	146	106	147	106	-1	0	0	0	-1	0
23 Defensoría del Pueblo	193	188	190	189	3	-1	0	0	3	-1
24 Tribunal Admin. Tributario	102	66	100	65	2	1	0	0	2	1
Asamblea de Representantes	146	146	887	854	-741	-708	-258	-225	-483	-483
<b>SECTOR DESCENTRALIZADO</b>	<b>85,740</b>	<b>75,281</b>	<b>88,216</b>	<b>75,946</b>	<b>-2,476</b>	<b>-665</b>	<b>-396</b>	<b>-131</b>	<b>-2,080</b>	<b>-534</b>
<b>INSTITUCIONES DESCENTRALIZADAS</b>	<b>68,201</b>	<b>56,082</b>	<b>70,193</b>	<b>56,538</b>	<b>-1,992</b>	<b>-456</b>	<b>-352</b>	<b>-86</b>	<b>-1,640</b>	<b>-370</b>
25 Autoridad Nacional de Ingreso Público	544	607	558	618	-14	-11	-9	-9	-5	-2
26 Autoridad del Tránsito y Transporte Terrestre	619	983	677	1,011	-58	-28	-11	-9	-46	-19
27 Autoridad Nacional de los Servicios Públicos	542	402	544	404	-2	-2	0	0	-2	-2
28 Autoridad Nacional del Ambiente	1,191	1,483	1,265	1,519	-74	-36	-11	-3	-63	-33
29 Caja de Seguro Social	37,602	24,933	38,761	25,198	-1,159	-265	115	42	-1,274	-307
30 Autoridad de Protección al Consumidor y Defensa de la Competencia	428	490	436	497	-8	-7	-2	-2	-6	-5
31 Sistema de Ahorro y Capitalización	44	31	45	31	0	0	0	0	0	0
32 Inst. para la Formación y Aprovechamiento de Recursos Humanos	416	700	495	739	-78	-39	-13	-8	-65	-31
33 Instituto de Investigación Agropecuaria de Panamá	298	555	311	556	-13	-1	0	-1	-13	0
34 Instituto Nacional de Cultura	835	1,104	837	1,078	-2	26	-7	-10	5	36
35 Instituto Panameño de Deportes	492	940	511	953	-19	-13	-4	-5	-16	-8
36 Instituto Nacional de Formación Profesional y Capacitación para el Desarrollo Humano	361	532	368	537	-7	-5	-1	-1	-5	-4
37 Instituto Panameño de Habilitación Especial	1,810	1,920	1,821	1,908	-11	12	-9	6	-1	6
38 Autoridad de Innovación Gubernamental	215	118	225	123	-10	-5	0	0	-10	-5
39 Instituto Panameño Autónomo Cooperativo	224	309	260	350	-36	-41	-30	-35	-5	-6
40 Autoridad de Turismo de Panamá	205	266	284	321	-78	-55	-43	-40	-35	-15
41 Instituto Conmemorativo Gorgas	306	286	306	285	0	1	0	-1	0	2
42 Registro Público de Panamá	558	681	591	698	-33	-17	0	0	-33	-17
43 Universidad Autónoma de Chiriquí <u>2/</u>	2,341	1,841	2,302	1,749	39	92	74	76	-36	16
44 Universidad de Panamá <u>2/</u>	9,735	8,350	9,664	8,308	71	42	4	-5	67	47

**Cuadro No.9 DIFERENCIAS EN EL SUELDO BRUTO MENSUAL Y NÚMERO DE FUNCIONARIOS, PERMANENTES Y EVENTUALES, EN EL SECTOR PÚBLICO:  
JUNIO 2014 - MAYO 2014 (Conclusión)**

ENTIDAD	TOTALES JULIO 2014		TOTALES JUNIO 2014		DIFERENCIAS TOTALES		DIFERENCIAS EVENTUALES <sup>y/</sup>		DIFERENCIAS PERMANENTES	
	SUELDO BRUTO (en miles de B./.)	FUNCIONARIOS	SUELDO BRUTO (en miles de B./.)	FUNCIONARIOS	SUELDO BRUTO (en miles de B./.)	FUNCIONARIOS	SUELDO BRUTO (en miles de B./.)	FUNCIONARIOS	SUELDO BRUTO (en miles de B./.)	FUNCIONARIOS
45 Universidad Especializada de las Américas	1,113	1,539	1,242	1,603	-130	-64	-121	-66	-9	2
46 Universidad Tecnológica de Panamá <sup>2/</sup>	4,165	3,379	4,340	3,350	-175	29	-178	19	3	10
47 Universidad Marítima Internacional de Panamá	281	193	282	192	0	1	-5	-3	5	4
48 Sistema Estatal de Radio	260	320	270	326	-10	-6	0	0	-10	-6
49 Autoridad Panameña de Seguridad de Alimentos	303	315	306	317	-3	-2	0	0	-3	-2
50 Dirección General de Contratación	118	86	123	89	-5	-3	0	0	-5	-3
51 Secretaría Nacional de Ciencia, Tecnología e Innovación	144	86	168	94	-24	-8	0	0	-24	-8
52 Autoridad de los Recursos Acuáticos	353	355	376	379	-22	-24	-14	-21	-8	-3
53 Tribunal de Contrataciones Públicas	61	45	64	46	-3	-1	0	0	-3	-1
54 Autoridad de la Micro, Pequeña y Mediana Empresa	224	202	315	216	-91	-14	-82	-7	-9	-7
55 Zona Franca del Barú	11	14	11	13	0	1	0	0	0	1
56 Secretaría Nacional de Discapacidad	173	184	178	187	-5	-3	0	0	-5	-3
57 Autoridad Nacional de Aduana	1,029	1,547	1,042	1,547	-14	0	-3	-3	-10	3
58 Instituto Nacional de la Mujer	95	115	94	115	1	0	0	0	1	0
59 Secretaría de Niñez, Adolescencia y Familia	160	177	163	179	-3	-2	0	0	-3	-2
60 Autoridad Nacional de Administración de Tierras	781	859	794	867	-14	-8	0	0	-14	-8
61 Autoridad de Pasaporte de Panamá	82	89	83	90	-1	-1	0	0	-1	-1
62 Autoridad de Transparencia	79	46	80	45	0	1	0	0	0	1
<b>EMPRESAS PÚBLICAS</b>	<b>10,010</b>	<b>12,598</b>	<b>10,303</b>	<b>12,776</b>	<b>-293</b>	<b>-178</b>	<b>-35</b>	<b>-28</b>	<b>-258</b>	<b>-150</b>
63 Autoridad Marítima de Panamá	1,521	1,546	1,626	1,592	-105	-46	0	0	-105	-46
64 Bingos Nacionales	20	40	24	45	-3	-5	0	0	-3	-5
65 Autoridad Aeronáutica Civil	812	768	844	762	-32	6	0	0	-31	6
66 Aeropuerto Internacional de Tocumén	1,050	995	1,044	1,028	5	-33	0	0	5	-33
67 Instituto de Acueductos y Alcantarillados Nacionales	2,178	2,846	2,174	2,843	5	3	9	10	-4	-7
68 Instituto de Mercadeo Agropecuario	442	699	472	729	-30	-30	-12	-20	-17	-10
69 Empresa de Transmisión Eléctrica, S.A.	671	389	697	394	-26	-5	0	0	-26	-5
70 Lotería Nacional de Beneficencia	1,139	1,999	1,220	2,062	-80	-63	-30	-18	-50	-45
71 Zona Libre de Colón	541	725	529	701	12	24	0	0	12	24
72 Empresa de Generación Eléctrica, S. A.	55	25	45	26	10	-1	0	0	10	-1
73 Agencia del Área Económica Especial Panamá Pacífico	145	101	145	96	0	5	0	0	0	5
74 Autoridad de Aseo Urbano y Domiciliario <sup>3/</sup>	1,396	2,452	1,449	2,485	-53	-33	-2	0	-51	-33
75 Empresa Nacional de Autopistas	38	13	34	13	4	0	0	0	4	0
<b>INTERMEDIARIOS FINANCIEROS</b>	<b>7,529</b>	<b>6,601</b>	<b>7,720</b>	<b>6,632</b>	<b>-191</b>	<b>-31</b>	<b>-9</b>	<b>-17</b>	<b>-182</b>	<b>-14</b>
76 Superintendencia de Bancos	639	395	635	389	5	6	0	0	5	6
77 Banco de Desarrollo Agropecuario	533	723	567	739	-34	-16	0	0	-34	-16
78 Banco Hipotecario Nacional	95	315	112	325	-17	-10	-7	-9	-10	-1
79 Banco Nacional de Panamá	3,902	3,148	3,925	3,160	-23	-12	-4	-10	-19	-2
80 Caja de Ahorros	1,960	1,677	2,018	1,675	-58	2	3	3	-61	-1
81 Superintendencia del Mercado de Valores	168	89	209	88	-42	1	0	0	-42	1
82 Instituto de Seguro Agropecuario	154	199	173	200	-20	-1	0	-1	-19	0
83 Superintendencia de Seguros	79	55	81	56	-3	-1	0	0	-3	-1
<b>TOTAL DEL SECTOR PÚBLICO</b>	<b>208,779</b>	<b>206,502</b>	<b>215,329</b>	<b>208,682</b>	<b>-6,550</b>	<b>-2,180</b>	<b>-1,520</b>	<b>-883</b>	<b>-5,030</b>	<b>-1,297</b>

Aumentos Significativos  
 Disminuciones Significativas

<sup>1/</sup> Incluye funcionarios transitorios y contingentes.

Cuadro No.10 SUELDO BRUTO MENSUAL Y NÚMERO DE FUNCIONARIOS, PERMANENTES Y EVENTUALES, EN EL SECTOR PÚBLICO:  
JULIO DE 2013

No.	ENTIDAD	PERMANENTES			EVENTUALES 2/			TOTALES		
		SUELDO BRUTO 1/ (en miles de B./) (1)	FUNCIONARIOS (2)	SUELDO PROMEDIO (en Balboas) (3)=(1)/(2)*1000	SUELDO BRUTO en miles de B./ (4)	FUNCIONARIOS (5)	SUELDO PROMEDIO (en Balboas) (6)=(4)/(5)*1000	SUELDO BRUTO (en miles de B./) (7)=(1+4)	FUNCIONARIOS (8)=(2+5)	SUELDO PROMEDIO (en Balboas) (9)=(7)/(8)*1000
	<b>GOBIERNO CENTRAL</b>	<b>107,000</b>	<b>117,257</b>	<b>913</b>	<b>8,843</b>	<b>12,355</b>	<b>716</b>	<b>115,843</b>	<b>129,612</b>	<b>894</b>
1	Asamblea Nacional	1,834	1,639	1,119	3	1	3,000	1,837	1,640	1,120
2	Contraloría General	3,093	2,722	1,136	476	712	669	3,569	3,434	1,039
3	Presidencia	1,770	2,079	851	103	108	954	1,873	2,187	856
	<b>SPI</b>	<b>1,142</b>	<b>1,296</b>	<b>881</b>	<b>7</b>	<b>9</b>	<b>778</b>	<b>1,149</b>	<b>1,305</b>	<b>880</b>
4	Gobierno	1,585	2,884	550	189	230	822	1,774	3,114	570
5	Seguridad Pública	21,325	24,335	876	457	514	889	21,782	24,849	877
6	Relaciones Exteriores	736	751	980	50	46	1,087	786	797	986
7	Educación	40,339	46,022	877	4,845	7,617	636	45,184	53,639	842
8	Comercio e Industrias	670	783	856	54	58	931	724	841	861
9	Obras Públicas	1,435	2,534	566	136	185	735	1,571	2,719	578
10	Desarrollo Agropecuario	2,055	2,127	966	132	213	620	2,187	2,340	935
11	Salud	16,492	14,256	1,157	665	848	784	17,157	15,104	1,136
12	Trabajo y Desarrollo Laboral	692	918	754	165	176	938	857	1,094	783
13	Vivienda y Ordenamiento Territorial	729	1,102	662	137	161	851	866	1,263	686
14	Economía y Finanzas	2,328	2,248	1,036	717	671	1,069	3,045	2,919	1,043
15	Desarrollo Social	693	1,157	599	-	-	..	693	1,157	599
16	Órgano Judicial	3,869	3,524	1,098	195	146	1,336	4,064	3,670	1,107
17	Procuraduría General de la Nación	3,379	3,661	923	45	34	1,324	3,424	3,695	927
18	Tribunal Electoral	1,386	1,919	722	238	379	628	1,624	2,298	707
19	Procuraduría de la Administración	160	155	1,032	6	7	857	166	162	1,025
20	Fiscalía General Electoral	105	81	1,296	153	189	810	258	270	956
21	Tribunal de Cuentas	141	100	1,410	1	2	500	142	102	1,392
22	Fiscalía de Cuentas	140	98	1,429	5	5	1,000	145	103	1,408
23	Defensoría del Pueblo	177	175	1,011	-	-	..	177	175	1,011
24	Tribunal Administrativo Tributario	96	62	1,548	4	4	1,000	100	66	1,515
	Asamblea de Representantes	629	629	1,000	60	40	1,500	689	669	1,030
	<b>SECTOR DESCENTRALIZADO</b>	<b>74,365</b>	<b>61,272</b>	<b>1,214</b>	<b>8,740</b>	<b>12,414</b>	<b>704</b>	<b>83,105</b>	<b>73,686</b>	<b>1,128</b>
	<b>INSTITUCIONES DESCENTRALIZADAS</b>	<b>58,395</b>	<b>43,796</b>	<b>1,333</b>	<b>7,640</b>	<b>10,774</b>	<b>709</b>	<b>66,035</b>	<b>54,570</b>	<b>1,210</b>
25	Autoridad del Tránsito y Transporte Terrestre	490	753	651	72	83	867	562	836	672
26	Autoridad Nacional de los Servicios Públicos	485	369	1,314	-	-	..	485	369	1,314
27	Autoridad Nacional del Ambiente	915	1,055	867	329	486	677	1,244	1,541	807
28	Caja de Seguro Social	35,947	23,554	1,526	1,516	1,348	1,125	37,463	24,902 a/	1,504
29	Autoridad de Protección al Consumidor y Defensa de la Competencia	358	409	875	74	82	902	432	491	880
30	Sistema de Ahorro y Capitalización	31	20	1,550	16	12	1,333	47	32	1,469
31	IFARHU	347	489	710	114	175	651	461	664	694
32	IDIAF	305	546	559	3	11	273	308	557	553
33	INAC	682	834	818	192	297	646	874	1,131	773
34	PANDEPORTES	289	445	649	264	502	526	553	947	584
35	INADEH	308	445	692	67	116	578	375	561	668
36	IPHE	1,643	1,724	953	126	134	940	1,769	1,858	952
37	Autoridad de Innovación Gubernamental	140	77	1,818	-	-	..	140	77	1,818
38	IPACOOOP	227	317	716	16	15	1,067	243	332	732
39	Autoridad de Turismo de Panamá	235	277	848	39	44	886	274	321	854
40	Instituto Conmemorativo Gorgas	266	222	1,198	35	59	593	301	281	1,071
41	Registro Público de Panamá	575	700	821	4	2	2,000	579	702	825
42	Universidad Autónoma de Chiriquí	1,903	1,306	1,457	261	408	640	2,164	1,714	1,263

**Cuadro No.10 SUELDO BRUTO MENSUAL Y NÚMERO DE FUNCIONARIOS, PERMANENTES Y EVENTUALES, EN EL SECTOR PÚBLICO:  
JULIO DE 2013 (CONCLUSIÓN)**

No.	ENTIDAD	PERMANENTES			EVENTUALES <sup>2/</sup>			TOTALES		
		SUELDO BRUTO <sup>1/</sup> (en miles de B./.)	FUNCIONARIOS	SUELDO PROMEDIO (en Balboas) (3)=(1)(2)*1000	SUELDO BRUTO en miles de B./.)	FUNCIONARIOS	SUELDO PROMEDIO (en Balboas) (6)=(4)(5)*1000	SUELDO BRUTO (en miles de B./.)	FUNCIONARIOS	SUELDO PROMEDIO (en Balboas) (9)=(7)(8)*1000
		(1)	(2)	(3)	(4)	(5)	(6)	(7)=(1+4)	(8)=(2+5)	(9)
43	Universidad de Panamá	6,031	3,557	1,696	2,739	4,371	627	8,770	7,928	1,106
44	Universidad Especializada de Las Américas	378	391	967	669	1,226	546	1,047	1,617	647
45	Universidad Tecnológica de Panamá	3,437	2,503	1,373	622	836	744	4,059	3,339	1,216
46	Universidad Marítima Internacional de Panamá	258	167	1,545	11	9	1,222	269	176	1,528
47	SER TV	273	324	843	-	-	..	273	324	843
48	Autoridad Panameña de Seguridad de Alimentos	280	291	962	-	-	..	280	291	962
49	Dirección General de Contratación	127	91	1,396	-	-	..	127	91	1,396
50	SENACYT	156	88	1,773	-	-	..	156	88	1,773
51	Autoridad de los Recursos Acuáticos	352	339	1,038	16	24	667	368	363	1,014
52	Tribunal de Contrataciones Públicas	66	48	1,375	-	-	..	66	48	1,375
53	Autoridad de la Micro, Pequeña y Mediana Empresa	65	42	1,548	276	283	975	341	325	1,049
54	Zona Franca del Barú	10	10	1,000	1	4	250	10	14	786
55	SENADIS	163	161	1,012	12	21	571	175	182	962
56	Autoridad Nacional de Aduana	869	1,335	651	129	180	717	998	1,515	659
57	Instituto Nacional de la Mujer	80	92	870	8	13	615	88	105	838
58	Secretaría Nacional de Niñez, Adolescencia y Familia	154	170	906	7	9	778	161	179	899
59	Autoridad Nacional de Administración de Tierras	550	645	853	22	24	917	572	669	855
	<b>EMPRESAS PÚBLICAS</b>	<b>9,167</b>	<b>11,469</b>	<b>799</b>	<b>747</b>	<b>1,165</b>	<b>641</b>	<b>9,914</b>	<b>12,634</b>	<b>785</b>
60	Autoridad Marítima de Panamá	1,589	1,583	1,004	-	-	..	1,589	1,583	1,004
61	Bingos Nacionales	22	46	478	-	-	..	22	46	478
62	Autoridad Aeronáutica Civil	760	746	1,019	38	23	1,652	798	769	1,038
63	Aeropuerto Internacional de Tocumén	946	981	964	17	6	2,833	963	987	976
64	IDAAN	1,551	2,415	642	247	348	710	1,798	2,763	651
65	IMA	193	256	754	222	369	602	415	625	664
66	Empresa de Transmisión Eléctrica, S.A.	648 <sup>b/</sup>	409	1,584	-	-	..	648	409	1,584
67	Lotería Nacional de Beneficencia	1,038	1,693	613	129	261	494	1,167	1,954	597
68	Zona Libre de Colón	737	659	1,118	35	46	761	772	705	1,095
69	Empresa de Generación Eléctrica, S. A.	38	22	1,727	2	2	1,000	40	24	1,667
70	Agencia del Área Económica Especial Panamá Pacífico	163	117	1,393	-	-	..	163	117	1,393
71	Autoridad de Aseo Urbano y Domiciliario <sup>3/</sup>	1,453	2,531	574	57	110	518	1,510	2,641	572
72	Empresa Nacional de Autopista, S.A.	29	11	2,636	-	-	..	29	11	2,636
	<b>INTERMEDIARIOS FINANCIEROS</b>	<b>6,803</b>	<b>6,007</b>	<b>1,133</b>	<b>353</b>	<b>475</b>	<b>4,431</b>	<b>7,156</b>	<b>6,482</b>	<b>1,104</b>
73	Superintendencia de Bancos	579	365	1,586	14	15	933	593	380	1,561
74	B. D. A.	477	629	758	84	121	694	561	750	748
75	Banco Hipotecario Nacional	92	279	330	16	26	615	108	305	354
76	Banco Nacional de Panamá	3,424	2,859	1,198	142	168	845	3,566	3,027	1,178
77	Caja de Ahorros	1,876	1,605	1,169	49	78	628	1,925	1,683	1,144
78	Superintendencia del Mercado de Valores	158	81	1,951	-	-	..	158	81	1,951
79	I. S. A.	123	133	925	48	67	716	171	200	855
80	Superintendencia de Seguros	74	56	1,321	-	-	..	74	56	1,321
	<b>TOTAL DEL SECTOR PÚBLICO</b>	<b>181,365</b>	<b>178,529</b>	<b>1,016</b>	<b>17,583</b>	<b>24,769</b>	<b>710</b>	<b>198,948</b>	<b>203,298</b>	<b>979</b>

<sup>1/</sup> No se incluye pago correspondiente a vigencias expiradas.

<sup>2/</sup> Incluye empleados transitorios y contingentes.

<sup>3/</sup> Creada mediante Ley 51 de 2010.

<sup>a/</sup> Se incluye pago de vacaciones de agosto por B./ 1,589,367.91

<sup>b/</sup> Se incluye pago a los meteorólogos por B./ 2,467.48

(-) Cantidad nula o cero.

(..) Dato no aplicable

**Cuadro No.11 SUELDO BRUTO MENSUAL Y NÚMERO DE FUNCIONARIOS, PERMANENTES Y EVENTUALES, EN EL SECTOR PÚBLICO:  
JUNIO DE 2014**

No.	ENTIDAD	PERMANENTES			EVENTUALES 2/			TOTALES		
		SUELDO BRUTO 1/ (en miles de B./.) (1)	FUNCIONARIOS (2)	SUELDO PROMEDIO (en Balboas) (3)=(1)/(2)*1000	SUELDO BRUTO (en miles de B./.) (4)	FUNCIONARIOS (5)	SUELDO PROMEDIO (en Balboas) (6)=(4)/(5)*1000	SUELDO BRUTO (en miles de B./.) (7)=(1+4)	FUNCIONARIOS (8)=(2+5)	SUELDO PROMEDIO (en Balboas) (9)=(7)/(8)*1000
	<b>GOBIERNO CENTRAL</b>	<b>118,804</b>	<b>121,338</b>	<b>979</b>	<b>8,309</b>	<b>11,398</b>	<b>729</b>	<b>127,113</b>	<b>132,736</b>	<b>958</b>
1	Asamblea Nacional	1,795	1,627	1,103	8	9	839	1,803	1,636	1,102
2	Contraloría General	3,738	2,717	1,376	646	678	953	4,384	3,395	1,291
3	Presidencia	1,837	2,015	912	109	112	977	1,947	2,127	915
	Servicio de Protección Institucional (SPI)	1,359	1,566	868	4	7	631	1,364	1,573	867
4	Gobierno	1,716	2,953	581	226	244	924	1,942	3,197	607
5	Seguridad Pública	22,659	25,490	889	500	552	906	23,159	26,042	889
6	Relaciones Exteriores	623	581	1,072	71	65	1,096	694	646	1,074
7	Educación	47,122	47,487	992	4,092	6,462	633	51,214	53,949	949
8	Comercio e Industrias	720	803	896	-	-	..	720	803	896
9	Obras Públicas	1,575	2,604	605	114	213	537	1,689	2,817	600
10	Desarrollo Agropecuario	2,127	2,132	998	125	222	561	2,252	2,354	957
11	Salud	18,213	14,844	1,227	359	576	623	18,572	15,420	1,204
12	Trabajo y Desarrollo Laboral	690	917	753	165	184	896	855	1,101	777
13	Vivienda y Ordenamiento Territorial	789	1,127	700	114	159	719	903	1,286	702
14	Economía y Finanzas	2,288	2,129	1,075	654	590	1,108	2,942	2,719	1,082
15	Desarrollo Social	953	1,573	606	29	54	537	982	1,627	603
16	Órgano Judicial	3,957	3,573	1,108	215	166	1,297	4,173	3,739	1,116
17	Procuraduría General de la Nación	3,655	3,906	936	13	14	900	3,668	3,920	936
18	Tribunal Electoral	1,507	1,979	761	395	617	639	1,901	2,596	732
19	Procuraduría de la Administración	169	158	1,070	8	12	638	177	170	1,039
20	Fiscalía General Electoral	103	71	1,457	203	235	864	307	306	1,002
21	Tribunal de Cuentas	142	98	1,448	1	1	675	143	99	1,440
22	Fiscalía de Cuentas	147	106	1,383	-	-	..	147	106	1,383
23	Defensoría del Pueblo	190	189	1,006	-	-	..	190	189	1,006
24	Tribunal Administrativo Tributario	99	64	1,552	1	1	650	100	65	1,538
	Asamblea de Representantes	629	629	1,000	258	225	1,147	887	854	1,039
	<b>SECTOR DESCENTRALIZADO</b>	<b>79,238</b>	<b>63,944</b>	<b>1,239</b>	<b>8,978</b>	<b>12,002</b>	<b>748</b>	<b>88,216</b>	<b>75,946</b>	<b>1,162</b>
	<b>INSTITUCIONES DESCENTRALIZADAS</b>	<b>62,267</b>	<b>46,162</b>	<b>1,349</b>	<b>7,927</b>	<b>10,376</b>	<b>764</b>	<b>70,193</b>	<b>56,538</b>	<b>1,242</b>
25	Autoridad Nacional de Ingreso Público	392	436	899	166	182	912	558	618	903
26	Autoridad del Tránsito y Transporte Terrestre	542	798	679	135	213	635	677	1,011	670
27	Autoridad Nacional de los Servicios Públicos	544	404	1,347	-	-	..	544	404	1,347
28	Autoridad Nacional del Ambiente	1,103	1,288	856	163	231	706	1,265	1,519	833
29	Caja de Seguro Social	37,326	23,866	1,564	1,435	1,332	1,077	38,761	25,198	1,538
30	Autoridad de Protección al Consumidor y Defensa de la Competencia	364	418	871	71	79	904	436	497	876
31	Sistema de Ahorro y Capitalización	29	19	1,551	15	12	1,275	45	31	1,445
32	Instituto para la Formación y Aprovechamiento de Recursos Humanos	358	520	689	136	219	623	495	739	669
33	Instituto de Investigación Agropecuaria de Panamá	305	542	563	6	14	441	311	556	560
34	Instituto Nacional de Cultura	658	791	832	179	287	625	837	1,078	777
35	Instituto Panameño de Deportes	269	460	584	242	493	492	511	953	536
36	Instituto Nal. de Formación Profesional y Capacitación para el Desarrollo Humano	299	420	713	69	117	588	368	537	686
37	Instituto Panameño de Rehabilitación Especial	1,690	1,761	960	131	147	888	1,821	1,908	954
38	Autoridad de Innovación Gubernamental	219	121	1,812	6	2	2,775	225	123	1,828
39	Instituto Panameño Autónomo Cooperativo	229	315	728	30	35	868	260	350	742
40	Autoridad de Turismo de Panamá	237	279	850	47	42	1,113	284	321	884
41	Instituto Conmemorativo Gorgas	267	221	1,208	39	64	612	306	285	1,074
42	Registro Público de Panamá	589	697	846	2	1	2,000	591	698	847

**Cuadro No.11 SUELDO BRUTO MENSUAL Y NÚMERO DE FUNCIONARIOS, PERMANENTES Y EVENTUALES, EN EL SECTOR PÚBLICO:  
JUNIO DE 2014 (Conclusión)**

No.	ENTIDAD	PERMANENTES			EVENTUALES <sup>2/</sup>			TOTALES		
		SUELDO BRUTO <sup>1/</sup> (en miles de B./.) (1)	FUNCIONARIOS (2)	SUELDO PROMEDIO (en Balboas) (3)=(1)/(2)*1000	SUELDO BRUTO (en miles de B./.) (4)	FUNCIONARIOS (5)	SUELDO PROMEDIO (en Balboas) (6)=(4)/(5)*1000	SUELDO BRUTO (en miles de B./.) (7)=(1+4)	FUNCIONARIOS (8)=(2+5)	SUELDO PROMEDIO (en Balboas) (9)=(7)/(8)*1000
43	Universidad Autónoma de Chiriquí	2,021	1,349	1,498	281 <sup>b/</sup>	400	703	2,302	1,749	1,316
44	Universidad de Panamá	7,001	4,347	1,610	2,664	3,961	673	9,664	8,308	1,163
45	Universidad Especializada de Las Américas	441	388	1,136	802	1,215	660	1,242	1,603	775
46	Universidad Tecnológica de Panamá	3,502	2,488	1,407	838	862	972	4,340	3,350	1,296
47	Universidad Marítima Internacional de Panamá	260	174	1,496	21	18	1,178	282	192	1,466
48	Sistema Estatal de Radio	270	326	828	-	-	..	270	326	828
49	Autoridad Panameña de Seguridad de Alimentos	293	299	979	13	18	722	306	317	964
50	Dirección General de Contratación	120	88	1,365	3	1	3,000	123	89	1,384
51	Secretaría Nacional de Ciencia, Tecnología e Innovación	168	94	1,791	-	-	..	168	94	1,791
52	Autoridad de los Recursos Acuáticos	361	357	1,011	15	22	673	376	379	992
53	Tribunal de Contrataciones Públicas	64	46	1,398	-	-	..	64	46	1,398
54	Autoridad de la Micro, Pequeña y Mediana Empresa	81	63	1,292	233	153	1,526	315	216	1,458
55	Zona Franca del Barú	10	12	866	1	1	600	11	13	845
56	Secretaría Nacional de Discapacidad	171	174	984	7	13	527	178	187	952
57	Autoridad Nacional de Aduana	880	1,324	665	162	223	726	1,042	1,547	674
58	Instituto Nacional de la Mujer	85	100	852	9	15	600	94	115	819
59	Secretaría Nacional de Niñez, Adolescencia y Familia	159	175	908	4	4	1,030	163	179	911
60	Autoridad Nacional de Administración de Tierras	794	867	916	-	-	..	794	867	916
61	Autoridad de Pasaporte de Panamá	83	90	917	-	-	..	83	90	917
62	Autoridad de Transparencia	80	45	1,770	-	-	..	80	45	1,770
	<b>EMPRESAS PÚBLICAS</b>	<b>9,502</b>	<b>11,512</b>	<b>825</b>	<b>801</b>	<b>1,264</b>	<b>633</b>	<b>10,303</b>	<b>12,776</b>	<b>806</b>
63	Autoridad Marítima de Panamá	1,626	1,592	1,021	-	-	..	1,626	1,592	1,021
64	Bingos Nacionales	24	45	531	-	-	..	24	45	531
65	Autoridad Aeronáutica Civil	809	740	1,093	35	22	1,579	844	762	1,107
66	Aeropuerto Internacional de Tocumen	1,044	1,028	1,016	-	-	..	1,044	1,028	1,016
67	Instituto de Acueductos y Alcantarillados Nacionales	1,892	2,478	764	281	365	770	2,174	2,843	765
68	Instituto de Mercadeo Agropecuario	216	271	795	256	458	559	472	729	647
69	Empresa de Transmisión Eléctrica, S.A.	697	394	1,770	-	-	..	697 <sup>c/</sup>	394	1,770
70	Lotería Nacional de Beneficencia	1,035	1,721	601	185	341	541	1,220	2,062	592
71	Zona Libre de Colón	506	655	772	23	46	505	529	701	755
72	Empresa de Generación Eléctrica, S. A.	45	26	1,741	-	-	..	45	26	1,741
73	Agencia del Área Económica Especial Panamá Pacífico	145	96	1,510	-	-	..	145	96	1,510
74	Autoridad de Aseo Urbano y Domiciliario	1,429	2,453	582	21	32	646	1,449	2,485	583
75	Empresa Nacional de Autopista, S.A.	34	13	2,650	-	-	..	34	13	2,650
	<b>INTERMEDIARIOS FINANCIEROS</b>	<b>7,469</b>	<b>6,270</b>	<b>1,191</b>	<b>250</b>	<b>362</b>	<b>692</b>	<b>7,720</b>	<b>6,632</b>	<b>1,164</b>
76	Superintendencia de Bancos	635	389	1,631	-	-	..	635	389	1,631
77	Banco de Desarrollo Agropecuario	538	693	776	29	46	638	567	739	767
78	Banco Hipotecario Nacional	99	300	331	13	25	505	112	325	344
79	Banco Nacional de Panamá	3,797	2,993	1,268	129	167	770	3,925	3,160	1,242
80	Caja de Ahorros	1,985	1,620	1,225	33	55	593	2,018	1,675	1,205
81	Superintendencia del Mercado de Valores	209	88	2,377	-	-	..	209	88	2,377
82	Instituto de Seguro Agropecuario	126	131	960	47	69	686	173	200	866
83	Superintendencia de Seguros	81	56	1,448	-	-	..	81	56	1,448
	<b>TOTAL DEL SECTOR PÚBLICO</b>	<b>198,043</b>	<b>185,282</b>	<b>1,069</b>	<b>17,286</b>	<b>23,400</b>	<b>739</b>	<b>215,329</b>	<b>208,682</b>	<b>1,032</b>

<sup>1/</sup> No se incluye pago correspondiente a vigencias expiradas.

<sup>2/</sup> Incluye empleados transitorios y contingentes.

<sup>a/</sup> Incluye pago por vacaciones de la primera quincena de julio a 1,415 funcionarios por B/.1,872,064.00 .

<sup>b/</sup> Incluye pago de planilla adicional por B/.177,478.32 a 313 empleados eventuales.

<sup>c/</sup> Incluye pago por B/.3,462.44 a 132 meteorólogos.

(-) Cantidad nula o cero.

(..) Dato no aplicable