



REPÚBLICA DE PANAMÁ
CONTRALORÍA GENERAL DE LA REPÚBLICA

INFORME DE LA PLANILLA DEL SECTOR PÚBLICO
A Marzo de 2014



Abril de 2014

REPÚBLICA DE PANAMÁ
CONTRALORÍA GENERAL DE LA REPÚBLICA
Dirección de Asesoría Económica y Financiera

GIOCONDA TORRES DE BIANCHINI
Contralora General

LUIS FELIPE ICAZA F.
Subcontralor General

EDWIN R. HERRERA
Secretario General

WINSTON I. SÁNCHEZ A.
Director

Unidad de Análisis e Informes Especiales

Coordinadora:
Rocío M. Berroa

Asesores Económicos y Financieros:
Indira S. Suklal de Castillo
Erick O. Monrroy

ÍNDICE GENERAL

	Pág.
RESUMEN	vi
PLANILLA DEL SECTOR PÚBLICO A MARZO DE 2014	
1 NÚMERO DE FUNCIONARIOS	1
A. COMPORTAMIENTO MENSUAL Y PROMEDIO DEL PERÍODO ENERO - MARZO: AÑOS 2014 Y 2013	1
B. GOBIERNO CENTRAL	2
B.1 FUNCIONARIOS PERMANENTES Y EVENTUALES	2
B.2 FUNCIONARIOS PERMANENTES	2
B.3 FUNCIONARIOS EVENTUALES	3
C. SECTOR DESCENTRALIZADO	3
C.1 FUNCIONARIOS PERMANENTES Y EVENTUALES	3
C.2 FUNCIONARIOS PERMANENTES	4
C.3 FUNCIONARIOS EVENTUALES	4
2 SUELDO BRUTO	5
A. COMPORTAMIENTO MENSUAL Y ACUMULADO DEL PERÍODO ENERO - MARZO: AÑOS 2014 Y 2013	5
B. GOBIERNO CENTRAL	5
B.1 SUELDO BRUTO TOTAL	5
B.2 SUELDO BRUTO PERMANENTES	6
B.3 SUELDO BRUTO EVENTUALES	6
C. SECTOR DESCENTRALIZADO	7
C.1 SUELDO BRUTO TOTAL	7
C.2 SUELDO BRUTO PERMANENTES	7
C.3 SUELDO BRUTO EVENTUALES	8

ÍNDICE DE CUADROS

	Pág.
PLANILLA DEL SECTOR PÚBLICO, DE ENERO A MARZO DE 2014 Y 2013	
CUADRO No.1 NÚMERO DE FUNCIONARIOS DEL SECTOR PÚBLICO: ENERO-MARZO: AÑOS 2014 Y 2013.	1
CUADRO No.2 SUELDO BRUTO DE LA PLANILLA DEL SECTOR PÚBLICO: ENERO-MARZO: AÑOS 2014 Y 2013.	5
CUADRO No.3 NÚMERO DE FUNCIONARIOS PERMANENTES Y EVENTUALES EN EL SECTOR PÚBLICO: ENERO-MARZO DE 2014.	9
CUADRO No.4 SUELDO BRUTO MENSUAL Y ACUMULADO DE FUNCIONARIOS PERMANENTES Y EVENTUALES DEL SECTOR PÚBLICO: ENERO - MARZO DE 2014.	11
CUADRO No.5 NÚMERO DE FUNCIONARIOS PERMANENTES Y EVENTUALES EN EL SECTOR PÚBLICO: ENERO - MARZO DE 2013.	13
CUADRO No.6 SUELDO BRUTO MENSUAL Y ACUMULADO DE FUNCIONARIOS PERMANENTES Y EVENTUALES DEL SECTOR PÚBLICO: ENERO - MARZO DE 2013.	15
CUADRO No.7 SUELDO BRUTO MENSUAL Y NÚMERO DE FUNCIONARIOS PERMANENTES Y EVENTUALES, EN EL SECTOR PÚBLICO: MARZO DE 2014.	17
CUADRO No.8 DIFERENCIAS EN EL SUELDO BRUTO MENSUAL Y NÚMERO DE FUNCIONARIOS, PERMANENTES Y EVENTUALES, EN EL SECTOR PÚBLICO: MARZO 2014 - MARZO 2013.	19
CUADRO No.9 DIFERENCIAS EN EL SUELDO BRUTO MENSUAL Y NÚMERO DE FUNCIONARIOS, PERMANENTES Y EVENTUALES, EN EL SECTOR PÚBLICO: MARZO 2014 - FEBRERO 2014.	21
CUADRO No.10 SUELDO BRUTO MENSUAL Y NÚMERO DE FUNCIONARIOS PERMANENTES Y EVENTUALES, EN EL SECTOR PÚBLICO: MARZO DE 2013.	23
CUADRO No.11 SUELDO BRUTO MENSUAL Y NÚMERO DE FUNCIONARIOS PERMANENTES Y EVENTUALES, EN EL SECTOR PÚBLICO: FEBRERO DE 2014.	25

ÍNDICE DE GRÁFICAS

Pág.

I. PLANILLA DEL SECTOR PÚBLICO NÚMERO DE FUNCIONARIOS A MARZO DE 2014

GOBIERNO CENTRAL

GRÁFICA No.1	NÚMERO DE FUNCIONARIOS PERMANENTES Y EVENTUALES DEL GOBIERNO CENTRAL: ENERO-MARZO, 2014 Y 2013	2
GRÁFICA No.2	NÚMERO DE FUNCIONARIOS PERMANENTES DEL GOBIERNO CENTRAL: ENERO-MARZO, 2014 Y 2013	2
GRÁFICA No.3	NÚMERO DE FUNCIONARIOS EVENTUALES DEL GOBIERNO CENTRAL: ENERO-MARZO, 2014 Y 2013	3

SECTOR DESCENTRALIZADO

GRÁFICA No.4	NÚMERO DE FUNCIONARIOS PERMANENTES Y EVENTUALES DEL SECTOR DESCENTRALIZADO: ENERO-MARZO, 2014 Y 2013	3
GRÁFICA No.5	NÚMERO DE FUNCIONARIOS PERMANENTES DEL SECTOR DESCENTRALIZADO: ENERO-MARZO, 2014 Y 2013	4
GRÁFICA No.6	NÚMERO DE FUNCIONARIOS EVENTUALES DEL SECTOR DESCENTRALIZADO: ENERO-MARZO, 2014 Y 2013	4

II. SUELDO BRUTO A MARZO DE 2014

GOBIERNO CENTRAL

GRÁFICA No.7	SUELDO BRUTO DE FUNCIONARIOS PERMANENTES Y EVENTUALES DEL GOBIERNO CENTRAL: ENERO-MARZO, 2014 Y 2013	5
GRÁFICA No.8	SUELDO BRUTO DE FUNCIONARIOS PERMANENTES DEL GOBIERNO CENTRAL: ENERO-MARZO, 2014 Y 2013	6
GRÁFICA No.9	SUELDO BRUTO DE FUNCIONARIOS EVENTUALES DEL GOBIERNO CENTRAL: ENERO-MARZO, 2014 Y 2013	6

SECTOR DESCENTRALIZADO

GRÁFICA No.10	SUELDO BRUTO DE FUNCIONARIOS PERMANENTES Y EVENTUALES DEL SECTOR DESCENTRALIZADO: ENERO-MARZO, 2014 Y 2013	7
GRÁFICA No.11	SUELDO BRUTO DE FUNCIONARIOS PERMANENTES DEL SECTOR DESCENTRALIZADO: ENERO-MARZO, 2014 Y 2013	7
GRÁFICA No.12	SUELDO BRUTO DE FUNCIONARIOS EVENTUALES DEL SECTOR DESCENTRALIZADO: ENERO-MARZO, 2014 Y 2013	8

RESUMEN

PLANILLA DEL SECTOR PÚBLICO

1. La planilla del Sector Público registró en el mes marzo de 2014, un total de 204,904 funcionarios de los cuales 183,634 son permanentes y 21,270 son eventuales. De este total, 130,225 corresponden al Gobierno Central y 74,679 al Sector Descentralizado.
2. El sueldo bruto de la planilla de marzo de 2014 fue de B/.203.2 millones de los cuales B/.188.1 millones corresponden a permanentes y B/.15.1 millones a eventuales. En la composición por sector, B/.118.2 millones pertenecen al Gobierno Central y B/.85.0 millones al Sector Descentralizado.
3. La tasa de crecimiento del número de funcionarios de marzo de 2014 con respecto a igual período de 2013 fue de 4.0%, y la tasa de crecimiento de los salarios pagados en el mismo período fue de 6.7%.
4. La planilla de marzo de 2014 respecto a marzo de 2013, refleja un aumento neto de B/.12.8 millones en el sueldo bruto, de los cuales B/.12.6 millones corresponden al aumento del sueldo de funcionarios permanentes y B/.240 mil a funcionarios eventuales.
5. El número de funcionarios de marzo 2014 respecto a marzo 2013, refleja un aumento neto de 7,857 funcionarios, de los cuales 7,537 se debe a funcionarios permanentes y 320 a eventuales.
6. La planilla del mes de marzo de 2014, respecto al mes de febrero de 2014, registró una disminución neta de B/.240 mil en el sueldo bruto, correspondiente al aumento de B/.576 mil en permanentes y a la disminución de B/.816 mil en eventuales.
7. El número de funcionarios de febrero de 2014 a marzo de 2014, registró un aumento neto de 1,350 funcionarios, conformado por el aumento de 1,047 eventuales y 303 permanentes. Esto se debió fundamentalmente a los aumentos de funcionarios en las siguientes instituciones: Ministerio de Salud con 644, Autoridad de Turismo de Panamá con 283, Ministerio de Seguridad Pública con 267, Autoridad Nacional del Ambiente con 239 y Universidad de las Américas con 225.

El comportamiento de contratación de funcionarios permite establecer que entre febrero de 2014 y marzo de 2014, la tasa de crecimiento de funcionarios eventuales aumentó en 5.2% y la de permanentes en 0.2%.

Siguiendo con la misma comparación, el monto de salarios pagados a funcionarios eventuales disminuyó en 5.1% y los funcionarios permanentes aumentaron en 0.3%.

Reiteramos nuestra recomendación de que la tasa de contratación de personal a laborar en el Estado, se dé sobre lo estrictamente necesario en el marco de los objetivos, los planes estratégicos institucionales, los programas de trabajo, requerimientos reales orientados a aumentar su productividad, el logro de las metas que tiene cada institución pública, dando cumplimiento a las normas y disposiciones administrativas que guarden el ordenamiento institucional.

PLANILLA DEL SECTOR PÚBLICO AL MES DE MARZO DE 2014

El Informe de la Planilla del Sector Público que se presenta corresponde al Período: Marzo-2014-2013. La fuente de esta información la constituyen los registros centrales de pago de la Contraloría General de la República y los informes de planillas que nos remiten las instituciones.¹

Actualmente, la planilla consta de ochenta y tres (83) entidades conformadas de la siguiente manera: 24 del Gobierno Central, 38 de las Instituciones Descentralizadas (*se crearon tres nuevas entidades: Autoridad Nacional de Ingreso Público, Autoridad de Pasaporte de Panamá y la Autoridad de Transparencia*), 13 de las Empresas Públicas y 8 de los Intermediarios Financieros; excluye a la Autoridad del Canal, los Bomberos, los municipios con excepción del pago a los Representantes de Corregimiento. Esta Planilla excluye los pagos por horas extras, vigencias expiradas, XIII mes, gastos de representación y jubilaciones.

PLANILLA DEL SECTOR PÚBLICO

1. NÚMERO DE FUNCIONARIOS

A. Comportamiento Mensual y Promedio del Período Enero – Marzo: Años 2014 y 2013

En el período enero-marzo de 2014, la planilla del sector público reflejó un promedio mensual de 200,940 funcionarios y un aumento de 12,255 funcionarios (4.2%) al ser comparado con el mismo período del 2013.

**Cuadro No.1 NÚMERO DE FUNCIONARIOS DEL SECTOR PÚBLICO
ENERO - MARZO: AÑOS 2014 Y 2013**

MES	2014	2013	DIFERENCIA	VARIACIÓN PORCENTUAL
Enero	194,361	186,019	8,342	4.5
Febrero	203,554	195,243	8,311	4.3
Marzo	204,904	197,047	7,857	4.0
Promedio	200,940	192,770	12,255	4.2

La planilla de marzo de 2014, registró un total de 204,904 funcionarios, de los cuales 183,634 son permanentes y 21,270 son eventuales. (Ver Cuadro No.7)

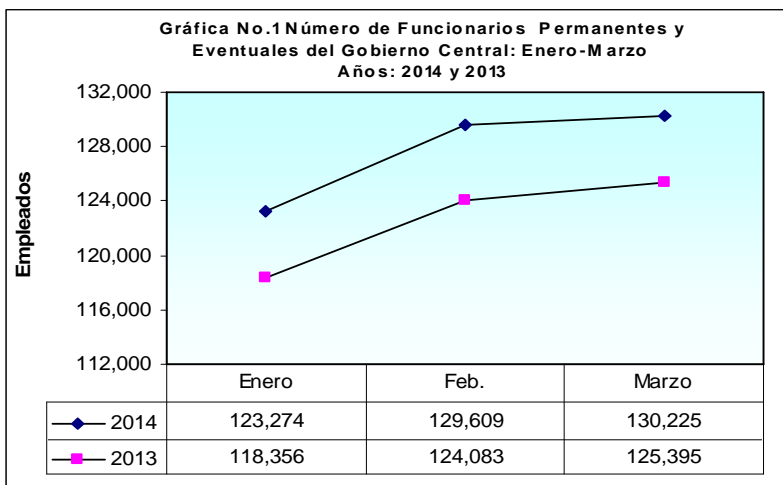
De este total (204,904 funcionarios en marzo de 2014), 130,225 corresponden al Gobierno Central y 74,679 al Sector Descentralizado. (Ver Cuadro No.7)

¹ No debe interpretarse que el total de funcionarios nombrados es igual al total de funcionarios pagados en el mes, ya que un número de funcionarios se acogen a vacaciones, licencias u otras situaciones, lo que puede generar diferencias en estos totales.

B. Gobierno Central

B.1 Funcionarios Permanentes y Eventuales

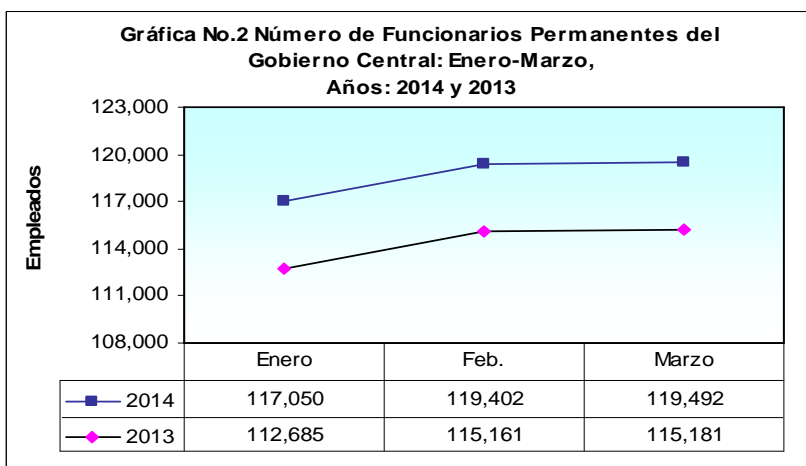
En la Gráfica No.1 se muestra el número de funcionarios del Gobierno Central por mes, al 31 de marzo de 2014 y marzo de 2013, la cual registró un aumento neto de 4,830 funcionarios, es decir, 3.9%. (Ver Cuadro No.3 y No.5)



Al comparar el mes de marzo de 2014 respecto al mes de febrero de 2014, se observa un aumento neto de 616 funcionarios, debido principalmente a los aumentos de empleados en el Ministerio de Seguridad Pública de 267 y Ministerio de Salud de 644. (Ver Cuadro No.9)

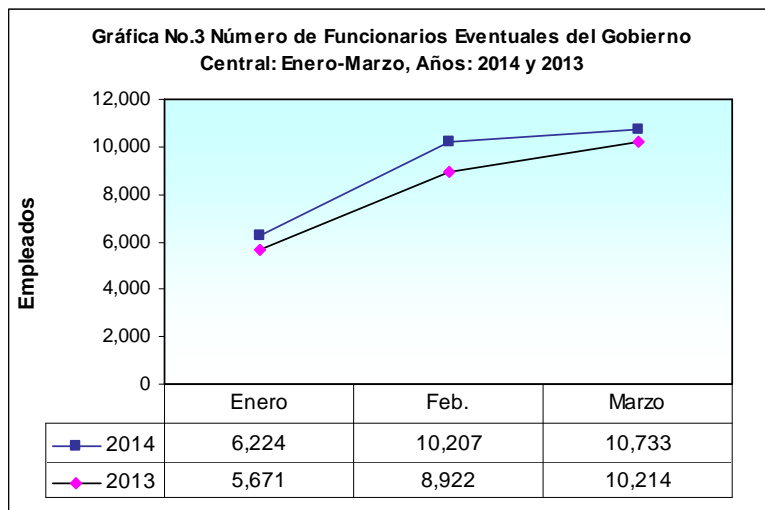
B.2 Funcionarios Permanentes

Al comparar el número total de funcionarios permanentes en marzo de 2014 con marzo de 2013, se refleja un aumento neto de 4,311 funcionarios. Esto se debe, fundamentalmente, al aumento de 1,496 en el Ministerio de Educación, 1,556 en el Ministerio de Seguridad Pública, 610 en el Ministerio de Salud, 270 en el Servicio de Protección Institucional, 268 en el Tribunal Electoral, 170 en la Procuraduría General de la Nación y 153 en la Asamblea Nacional. (Ver cuadro No.8)



B.3 Funcionarios Eventuales

En el número de funcionarios eventuales del Gobierno Central de marzo 2014 respecto a marzo 2013, se observa un aumento neto de 519 funcionarios (5.1%), fundamentalmente por el aumento de 386 en el Tribunal Electoral y de 487 en el Ministerio de Desarrollo Social. No obstante, se muestra una significativa disminución de 536 en el Ministerio de Educación. (Ver Cuadro No.8)

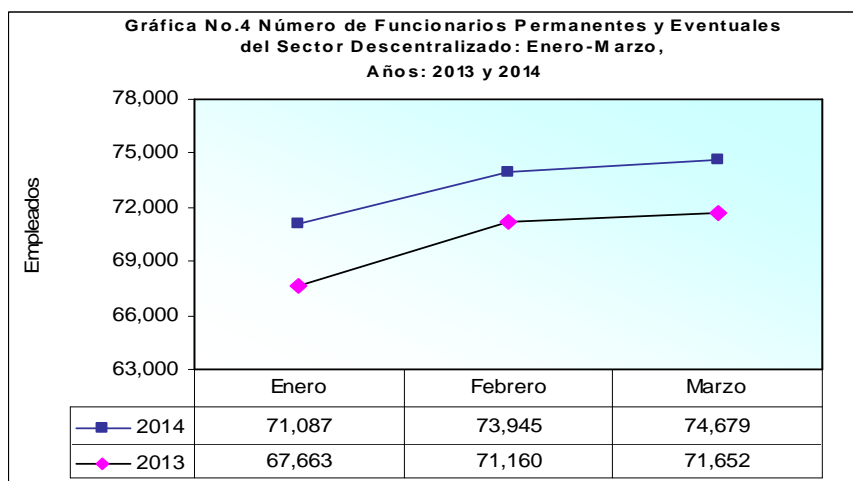


C. Sector Descentralizado

C.1 Funcionarios Permanentes y Eventuales

Al 31 de marzo de 2014, el Sector Descentralizado presentó un total de 74,679 funcionarios; de los cuales, 55,547 son funcionarios de las Instituciones Descentralizadas, 12,550 de las Empresas Públicas y 6,582 de los Intermediarios Financieros. (Ver Cuadro No.7)

Al comparar el número de funcionarios de marzo 2014 con marzo de 2013, se observa un aumento de 3,027 funcionarios (4.2%), y al hacer la comparación de marzo 2014 respecto a febrero del 2014, se observa un aumento de 734 funcionarios. (Ver Cuadro No.8 y No.9)

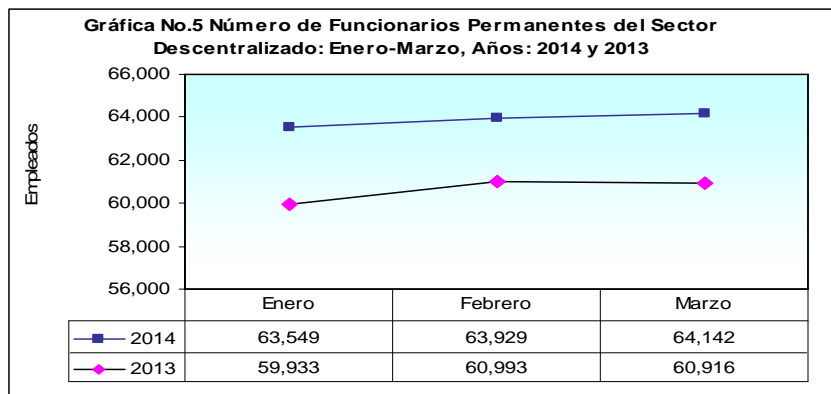


C.2 Funcionarios Permanentes

El Sector Descentralizado, registra un aumento de 3,226 funcionarios permanentes (5.3%) al pasar de 60,916 funcionarios en marzo de 2013 a 64,142 funcionarios en marzo de 2014. Del total de funcionarios permanentes del Sector Descentralizado el 72.8% son de las Instituciones Descentralizadas, el 17.6% de las Empresas Públicas y 9.6% de los Intermediarios Financieros. (Ver Cuadros No.7, No.8 y No.10)

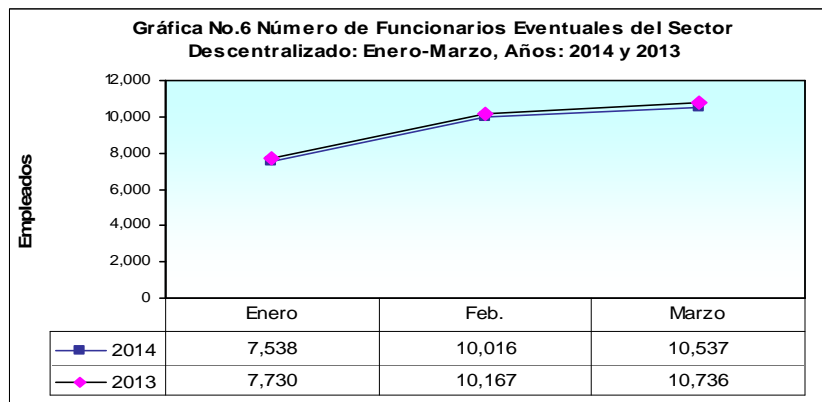
Las Instituciones que presentaron un mayor aumento en el número de funcionarios permanentes en el período señalado fueron: Caja de Seguro Social con 725, Universidad de Panamá con 512, Autoridad de Turismo de Panamá con 271, Autoridad Nacional de Administración de Tierras con 243 y Autoridad Nacional del Ambiente con 230. (Ver Cuadro No.8)

Por otro lado, al comparar la planilla de los funcionarios permanentes de marzo de 2014 con febrero de 2014, el Sector Descentralizado reflejó un aumento de 213 funcionarios, debido fundamentalmente al aumento de 273 en la Autoridad de Turismo de Panamá y 224 en la Autoridad Nacional del Ambiente. No obstante, cabe destacar que hubo disminuciones de 255 en el IDAAN y 374 en la Caja de Seguro Social. (Ver cuadro No.9)



C.3 Funcionarios Eventuales

El número de funcionarios eventuales para el mes de marzo de 2014, con respecto al mismo mes de 2013 presentó una disminución de 199 funcionarios (1.9%). Esto se debió a la disminución de 95 funcionarios en las Instituciones Descentralizadas, 65 en los Intermediarios Financieros y de 39 en las Empresas Públicas; las instituciones que más incidieron en estas disminuciones fueron: Universidad de Panamá con 395, Autoridad de Aseo Urbano y Domiciliario con 275, Autoridad Nacional del Ambiente con 240, y Universidad Autónoma de Chiriquí con 162. (Ver cuadro No.8)



2. SUELDO BRUTO

A. Comportamiento Mensual y Acumulado del Período Enero –Marzo: Años 2014 y 2013

El Sueldo Bruto acumulado de la planilla del Sector Público para el período enero-marzo de 2014 totaliza B/.602.4 millones, lo que refleja un aumento de B/.48.8 millones (8.8%) respecto a igual período de 2013.

**Cuadro No.2 SUELDO BRUTO DE LA PLANILLA DEL SECTOR PÚBLICO
ENERO - MARZO: AÑOS 2014 Y 2013
(En miles de B/.)**

MES	2014	2013	DIFERENCIA	VARIACIÓN PORCENTUAL
Enero	195,726	178,341	17,385	9.7
Febrero	203,436	184,803	18,633	10.1
Marzo	203,196	190,383	12,813	6.7
Total	602,358	553,527	48,831	8.8

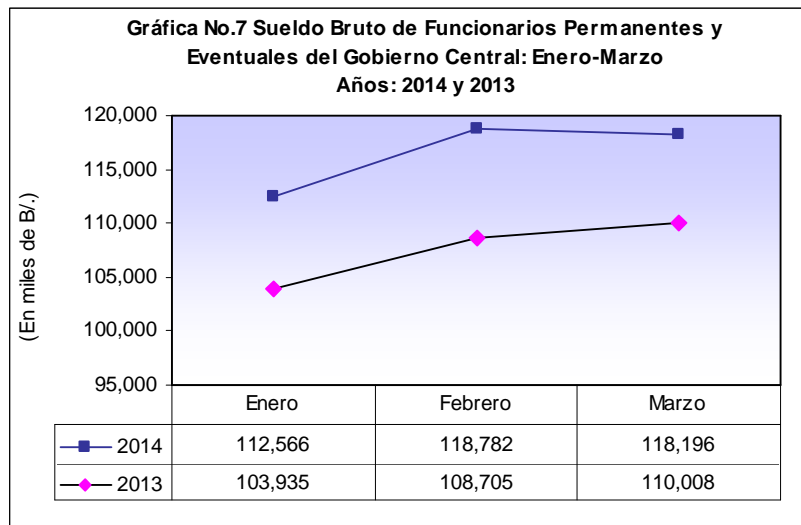
B. Gobierno Central

B.1 Sueldo Bruto Total

La participación del Gobierno Central en la Planilla del Sector Público (B/.203.2 millones) para el mes de marzo de 2014, es de 58.2% (B/.118.2 millones). (Ver Cuadro No.7).

El Sueldo Bruto de marzo de 2014 con respecto a febrero de 2014, disminuyó en B/.586 mil (0.5%). (Ver Cuadro No.9)

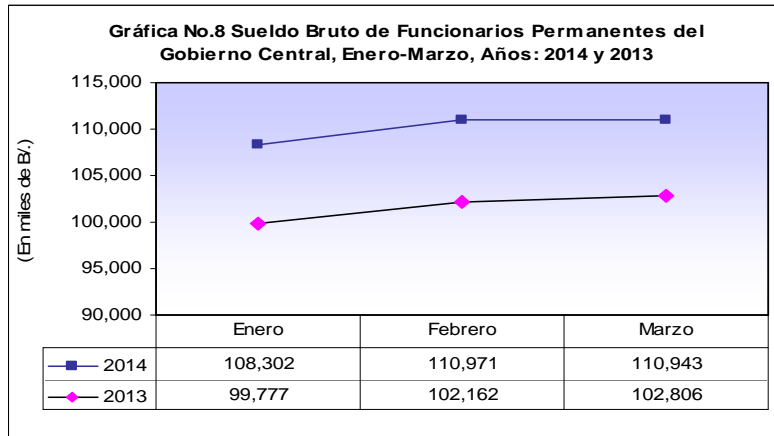
La planilla del Gobierno Central para marzo de 2014 con respecto a marzo de 2013, aumentó en B/.8.2 millones al pasar de B/.110.0 millones en el 2013 a B/.118.2 millones en el 2014. (Ver Cuadro No.8)



B.2 Sueldo Bruto Permanentes

El Sueldo Bruto del personal permanente del Gobierno Central registró, en marzo de 2014, un aumento neto de B/.8.1 millones respecto a marzo de 2013, debido principalmente al aumento de B/.2.6 millones en el Ministerio de Salud, B/.1.8 millones en el Ministerio de Educación, B/.1.7 millones en el Ministerio de Seguridad Pública, B/.697 en la Contraloría General de la República, B/.270 mil en el Servicio de Protección Institucional, B/.246 mil en el Tribunal Electoral, B/.225 mil en las Asamblea Nacional y B/.191 mil en el Órgano Judicial. (Ver Cuadro No.8)

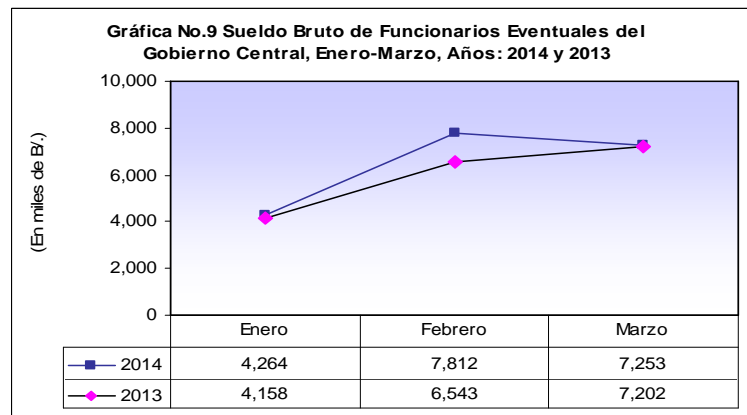
Al ser comparado con el mes anterior, el Sueldo Bruto de los funcionarios permanentes de marzo de 2014, disminuyó en B/.28 mil (0.03%). (Ver Cuadro No.9)



B.3 Sueldo Bruto Eventuales

La Gráfica No.9, muestra un aumento de B/.51 mil (0.7%), en el Sueldo Bruto de los funcionarios eventuales del Gobierno Central de marzo 2014 respecto a marzo de 2013. Este resultado se dio fundamentalmente por el aumento de B/.322 mil en el Tribunal Electoral, B/.257 mil en el Ministerio de Desarrollo Social y B/.197 mil en la Contraloría General de la República. No obstante, se registró una disminución significativa de B/.550 mil en el Ministerio de Educación y de B/.214 mil en el Ministerio de Salud. (Ver Cuadro No.8)

Del mes de febrero de 2014 a marzo de 2014 se registró una disminución de B/.558 mil; es decir, 7.1%, al pasar los sueldos brutos de B/.7.8 millones en febrero de 2014 a B/.7.3 millones en marzo de 2014. (Ver Cuadro No.9)

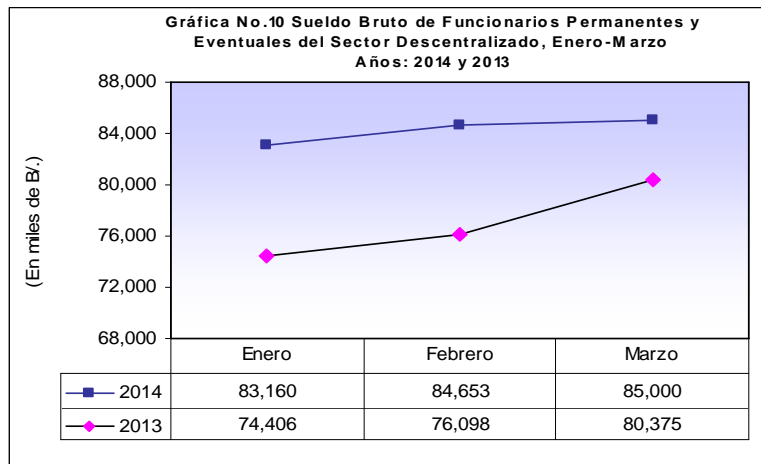


C. Sector Descentralizado

C.1 Sueldo Bruto Total

El Sector Descentralizado, registró en el mes de marzo de 2014 un Sueldo Bruto en funcionarios permanentes y eventuales de B/.85.0 millones es decir un incremento de 5.8% al ser comparado con igual período de 2013 (B/.80.4 millones). (Ver Cuadro No.8)

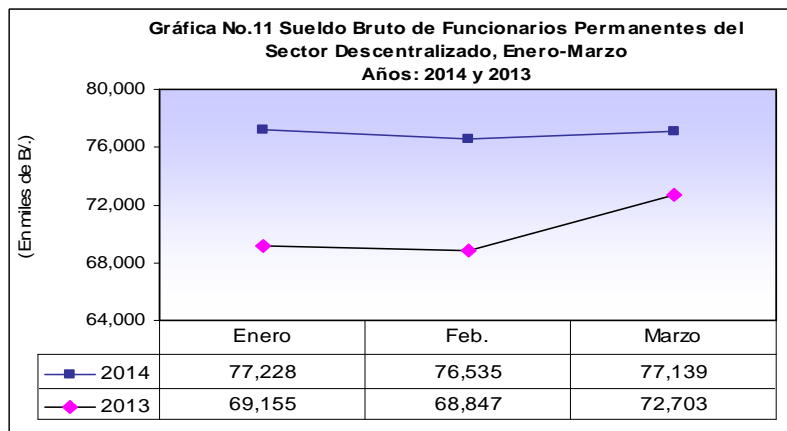
Al ser comparada con el monto del mes de febrero de 2014, registró un aumento de B/.347 mil (0.4%).



C.2 Sueldo Bruto Permanentes

El Sueldo Bruto de los funcionarios permanentes a marzo de 2014 alcanzó un monto de B/.77.1 millones; es decir, un incremento de 6.1% (B/.4.4 millones) respecto a marzo de 2013. (Ver Cuadro No.7 y 8)

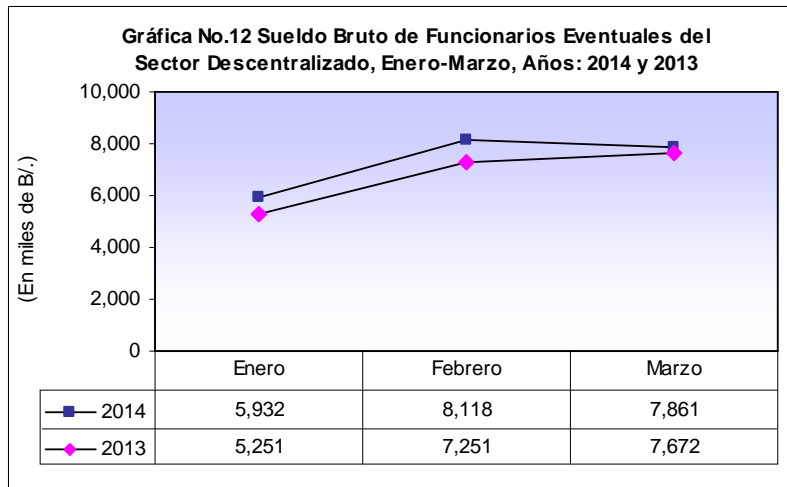
Este incremento se dio fundamentalmente en las planillas de las Instituciones Descentralizadas (B/.3.4 millones). Las instituciones que registraron aumento significativo fueron: Caja de Seguro Social con B/.796 mil, Universidad de Panamá con B/.713 mil, Autoridad Nacional de Administración de Tierras con B/.272 mil, Autoridad Nacional del Ambiente con B/.219 mil y la Universidad Autónoma de Chiriquí con B/.139 mil. Por su parte, en las Empresas Públicas y en los Intermediarios Financieros también se dieron aumentos representativos, tal es el caso del IDAAN con B/.245 mil y el Banco Nacional de Panamá con B/.353 mil, respectivamente. (Ver Cuadro No.8)



C.3 Sueldo Bruto Eventuales

La planilla de los funcionarios eventuales del Sector Descentralizado, al 31 de marzo de 2014, registró un aumento de 2.5% (B/.189 mil) al ser comparada con la planilla de marzo de 2013; y una disminución de 3.2% (B/.257 mil) al ser comparada con febrero de 2014. (Ver Cuadro No.8 y 9)

Lo anterior obedece fundamentalmente al aumento de B/.175 mil en la Universidad Especializada De Las Américas. No obstante, se presentan disminuciones significativas en las siguientes instituciones: B/.157 mil en la Autoridad Nacional del Ambiente, B/.135 mil en la Autoridad de Aseo Urbano y Domiciliario y B/.129 mil en la Autoridad de la Micro, Pequeña y Mediana Empresa. (Ver Cuadro No.8)



**Cuadro No.3 Número de Funcionarios Permanentes y Eventuales en el Sector Público:
Enero-Marzo de 2014**

No.	ENTIDAD	ENERO	FEBRERO	MARZO	Promedio Mensual
TOTAL SECTOR PÚBLICO		194,361	203,554	204,904	200,940
Subtotal Gobierno Central		123,274	129,609	130,225	127,703
1	Asamblea Nacional	1,638	1,643	1,645	1,642
2	Contraloría General de la República	3,357	3,370	3,391	3,373
3	Presidencia	2,071	2,179	2,191	2,147
	Servicio de Protección Institucional (SPI)	1,480	1,498	1,480	1,486
4	Gobierno	2,838	3,034	3,089	2,987
5	Seguridad Pública	25,193	25,423	25,690	25,435
6	Relaciones Exteriores	660	681	680	674
7	Educación	48,717	52,114	51,866	50,899
8	Comercio e Industrias	799	789	787	792
9	Obras Públicas	2,763	2,798	2,800	2,787
10	Desarrollo Agropecuario	2,129	2,333	2,353	2,272
11	Salud	14,284	14,902	15,546	14,911
12	Trabajo y Desarrollo Laboral	1,094	1,116	1,110	1,107
13	Vivienda	1,259	1,289	1,287	1,278
14	Economía y Finanzas	2,604	2,633	2,688	2,642
15	Desarrollo Social	1,420	1,622	1,624	1,555
16	Órgano Judicial	3,704	3,738	3,729	3,724
17	Procuraduría General de la Nación	3,835	3,859	3,846	3,847
18	Tribunal Electoral	1,936	3,036	2,888	2,620
19	Procuraduría de la Administración	164	165	164	164
20	Fiscalía General Electoral	260	305	300	288
21	Tribunal de Cuentas	99	98	98	98
22	Fiscalía de Cuentas	100	105	98	101
23	Defensoría del Pueblo	178	186	183	182
24	Tribunal Administrativo Tributario	63	64	63	63
	Asamblea de Representantes	629	629	629	629
Subtotal Sector Descentralizado		71,087	73,945	74,679	73,237
Instituciones Descentralizadas		52,690	54,725	55,547	54,321
1	Autoridad Nacional de Ingreso Público	548	563	579	563
2	Autoridad del Tránsito y Transporte Terrestre	866	929	1,004	933
3	Autoridad Nacional de los Servicios Públicos	392	393	394	393
4	Autoridad Nacional del Ambiente	1,043	1,251	1,490	1,261
5	Caja de Seguro Social	25,964	26,096	25,785	25,948
6	Aut. de Protec. al Consumidor y Defensa de la Comp.	492	502	500	498
7	Sistema de Ahorro y Capitalización	32	27	29	29
8	Instituto para la Formación y Aprovechamiento de Recursos Humanos	520	679	708	636
9	Instituto de Investigación Agropecuaria de Panamá	563	562	558	561
10	Instituto Nacional de Cultura	802	1,041	1,087	977
11	Instituto Panameño de Deportes	675	937	944	852
12	Instituto Nacional de Formación Profesional y Capacitación para el Desarrollo Humano	433	508	521	487
13	Instituto Panameño de Habilitación Especial	1,732	1,763	1,787	1,761
14	Autoridad de Innovación Gubernamental	87	127	129	114
15	Instituto Panameño Autónomo Cooperativo	342	350	352	348
16	Autoridad de Turismo de Panamá	274	303	586	388
17	Instituto Conmemorativo Gorgas	273	275	277	275
18	Registro Público de Panamá	698	695	694	696
19	Universidad Autónoma de Chiriquí	1,221	1,318	1,403	1,314
20	Universidad de Panamá	8,368	8,335	8,235	8,313
21	Universidad Especializada de Las Américas	550	835	1,060	815
22	Universidad Tecnológica de Panamá	2,512	2,740	2,802	2,685
23	Universidad Marítima Internacional de Panamá	163	160	188	170
24	Sistema Estatal de Radio	333	336	334	334

**Cuadro No.3 Número de Funcionarios Permanentes y Eventuales en el Sector Público:
Enero-Marzo de 2014 (Conclusión)**

No.	ENTIDAD	ENERO	FEBRERO	MARZO	Promedio Mensual
25	Autoridad Panameña de Seguridad de Alimentos	300	308	316	308
26	Dirección General de Contratación	92	92	93	92
27	Secretaría Nacional de Ciencia, Tecnología e Innovación	92	91	91	91
28	Autoridad de los Recursos Acuáticos	345	377	378	367
29	Tribunal de Contrataciones Públicas	46	49	48	48
30	Autoridad de la Micro, Pequeña y Mediana Empresa	42	169	182	131
31	Zona Franca del Barú	13	14	14	14
32	Secretaría Nacional de Discapacidad	155	155	178	163
33	Autoridad Nacional de Aduana	1,521	1,523	1,524	1,523
34	Instituto Nacional de la Mujer	102	109	109	107
35	Secretaría Nal. de Niñez, Adolescencia y Familia	179	183	185	182
36	Autoridad Nacional de Administración de Tierras	849	851	859	853
37	Autoridad de Pasaporte de Panamá	47	51	86	61
38	Autoridad de Transparencia	24	28	38	30
	Empresas Públicas	11,911	12,702	12,550	12,388
39	Autoridad Marítima de Panamá	1,580	1,589	1,589	1,586
40	Bingos Nacionales	40	40	40	40
41	Autoridad Aeronáutica Civil	746	746	745	746
42	Tocumen, S.A. (Aeropuerto Internacional)	1,048	1,098	1,047	1,064
43	Instituto de Acueductos y Alcantarillados Nacionales	2,512	2,866	2,619	2,666
44	Instituto de Mercadeo Agropecuario	627	708	729	688
45	Empresa de Transmisión Eléctrica, S.A.	374	380	398	384
46	Lotería Nacional de Beneficencia	1,713	1,975	2,034	1,907
47	Zona Libre de Colón	671	714	694	693
48	Empresa de Generación Eléctrica, S. A.	23	25	24	24
49	Agencia del Área Económica Especial Panamá Pacífico	91	91	93	92
50	Autoridad de Aseo Urbano y Domiciliario	2,474	2,457	2,524	2,485
51	Empresa Nacional de Autopista, S.A.	12	13	14	13
	Intermediarios Financieros	6,486	6,518	6,582	6,529
52	Superintendencia de Bancos	382	379	379	380
53	Banco de Desarrollo Agropecuario	736	738	737	737
54	Banco Hipotecario Nacional	295	302	330	309
55	Banco Nacional de Panamá	3,112	3,096	3,117	3,108
56	Caja de Ahorros	1,649	1,660	1,675	1,661
57	Comisión Nacional de Valores	86	86	86	86
58	Instituto de Seguro Agropecuario	166	200	201	189
59	Superintendencia de Seguros	60	57	57	58

Cuadro No.4 Sueldo Bruto Mensual y Acumulado de Funcionarios Permanentes y Eventuales del Sector Público:
Enero - Marzo de 2014
(En miles de B/.)

No.	ENTIDAD	ENERO	FEBRERO	MARZO	Monto Acumulado
TOTAL SECTOR PÚBLICO		195,726	203,436	203,196	602,358
Subtotal Gobierno Central		112,566	118,782	118,196	349,545
1	Asamblea Nacional	1,799	1,804	1,806	5,409
2	Contraloría General	4,312	4,357	4,365	13,035
3	Presidencia	1,795	1,938	1,931	5,664
	Servicio de Protección Institucional (SPI)	1,316	1,333	1,320	3,969
4	Gobierno	1,604	1,919	1,837	5,360
5	Seguridad Pública	22,155	22,853	22,704	67,712
6	Relaciones Exteriores	684	740	704	2,128
7	Educación	41,286	43,556	43,878	128,720
8	Comercio e Industrias	695	686	686	2,066
9	Obras Públicas	1,625	1,655	1,648	4,928
10	Desarrollo Agropecuario	2,115	2,282	2,233	6,630
11	Salud	17,223	18,246	18,009	53,478
12	Trabajo y Desarrollo Laboral	845	866	862	2,573
13	Vivienda	866	891	894	2,651
14	Economía y Finanzas	2,803	2,856	2,885	8,544
15	Desarrollo Social	851	984	965	2,801
16	Órgano Judicial	4,074	4,131	4,113	12,318
17	Procuraduría General de la Nación	3,532	3,567	3,537	10,637
18	Tribunal Electoral	1,385	2,438	2,166	5,989
19	Procuraduría de la Administración	167	169	171	507
20	Fiscalía General Electoral	256	309	301	866
21	Tribunal de Cuentas	138	138	138	414
22	Fiscalía de Cuentas	142	147	133	422
23	Defensoría del Pueblo	175	189	182	546
24	Tribunal Administrativo Tributario	98	99	97	293
	Asamblea de Representantes	629	629	629	1,887
Subtotal Sector Descentralizado		83,160	84,653	85,000	252,813
Instituciones Descentralizadas		66,207	66,506	67,399	200,112
1	Autoridad Nacional de Ingreso Público	501	523	519	1,544
2	Autoridad del Tránsito y Transporte Terrestre	591	632	663	1,886
3	Autoridad Nacional de los Servicios Públicos	509	532	529	1,571
4	Autoridad Nacional del Ambiente	923	1,108	1,237	3,268
5	Caja de Seguro Social	39,087	37,236	38,124	114,447
6	Aut. de Protecc. al Consumidor y Defensa de la Comp.	428	441	434	1,303
7	Sistema de Ahorro y Capitalización	42	44	41	127
8	Instituto para la Formación y Aprovechamiento de Recursos Humanos	364	467	476	1,307
9	Instituto de Investigación Agropecuaria de Panamá	313	312	310	935
10	Instituto Nacional de Cultura	660	930	842	2,432
11	Instituto Panameño de Deportes	374	541	503	1,418
12	Instituto Nacional de Formación Profesional y Capacitación para el Desarrollo Humano	300	352	355	1,007
13	Instituto Panameño de Rehabilitación Especial	1,648	1,671	1,688	5,007
14	Autoridad de Innovación Gubernamental	159	275	228	662
15	Instituto Panameño Autónomo Cooperativo	237	254	262	753
16	Autoridad de Turismo de Panamá	232	275	272	778
17	Instituto Conmemorativo Gorgas	294	297	299	889
18	Registro Público de Panamá	578	576	574	1,727
19	Universidad Autónoma de Chiriquí	1,993	2,152	2,011	6,156
20	Universidad de Panamá	9,190	9,201	9,218	27,609
21	Universidad Especializada de Las Américas	474	831	906	2,211
22	Universidad Tecnológica de Panamá	3,460	3,650	3,752	10,862
23	Universidad Marítima Internacional de Panamá	249	244	272	766

**Cuadro No.4 Sueldo Bruto Mensual y Acumulado de Funcionarios Permanentes y Eventuales del Sector Público:
Enero - Marzo de 2014 (Conclusión)
(En miles de B./)**

No.	ENTIDAD	ENERO	FEBRERO	MARZO	Monto Acumulado
24	Sistema Estatal de Radio	277	280	278	835
25	Autoridad Panameña de Seguridad de Alimentos	290	294	302	887
26	Dirección General de Contratación	131	131	134	396
27	Secretaría Nacional de Ciencia, Tecnología e Innovación	161	157	157	474
28	Autoridad de los Recursos Acuáticos	349	373	371	1,092
29	Tribunal de Contrataciones Públicas	67	70	67	204
30	Autoridad de la Micro, Pequeña y Mediana Empresa	64	343	224	631
31	Zona Franca del Barú	10	11	11	32
32	Secretaría Nacional de Discapacidad	148	147	162	458
33	Autoridad Nacional de Aduana	1,005	1,012	1,008	3,025
34	Instituto Nacional de la Mujer	87	101	89	277
35	Secretaría Nal. de Niñez, Adolescencia y Familia	163	166	165	494
36	Autoridad Nacional de Administración de Tierras	775	778	781	2,334
37	Autoridad de Pasaporte de Panamá	41	44	75	160
38	Autoridad de Transparencia	35	54	59	148
	Empresas Públicas	9,543	10,666	10,206	30,416
39	Autoridad Marítima de Panamá	1,600	1,612	1,602	4,814
40	Bingos Nacionales	22	22	22	67
41	Autoridad Aeronáutica Civil	803	803	810	2,416
42	Tocumen, S.A. (Aeropuerto Internacional)	1,001	1,130	1,071	3,202
43	Instituto de Acueductos y Alcantarillados Nacionales	1,890	2,470	2,073	6,432
44	Instituto de Mercadeo Agropecuario	402	484	488	1,374
45	Empresa de Transmisión Eléctrica, S.A.	669	673	694	2,037
46	Lotería Nacional de Beneficencia	998	1,274	1,242	3,514
47	Zona Libre de Colón	497	543	518	1,557
48	Empresa de Generación Eléctrica, S. A.	41	41	41	124
49	Agencia del Área Económica Especial Panamá Pacífico	142	138	138	418
50	Autoridad de Aseo Urbano y Domiciliario	1,445	1,439	1,473	4,357
51	Empresa Nacional de Autopista	32	37	35	104
	Intermediarios Financieros	7,409	7,482	7,394	22,285
52	Superintendencia de Bancos	585	580	587	1,752
53	Banco de Desarrollo Agropecuario	562	562	564	1,688
54	Banco Hipotecario Nacional	105	112	116	334
55	Banco Nacional de Panamá	3,855	3,883	3,843	11,582
56	Caja de Ahorros	1,895	1,903	1,851	5,649
57	Comisión Nacional de Valores	171	170	177	518
58	Instituto de Seguro Agropecuario	152	191	174	518
59	Superintendencia de Seguros	84	81	81	245

**Cuadro No.5 Número de Funcionarios Permanentes y Eventuales en el Sector Público:
Enero-Marzo de 2013**

No.	ENTIDAD	ENERO	FEBRERO	MARZO	Promedio Mensual
TOTAL SECTOR PÚBLICO		186,019	195,243	197,047	192,770
Subtotal Gobierno Central		118,356	124,083	125,395	122,611
1	Asamblea Nacional	1,494	1,501	1,497	1,497
2	Contraloría General	3,342	3,354	3,361	3,352
3	Presidencia	2,090	2,181	2,174	2,148
	Servicio de Protección Institucional (SPI)	1,202	1,195	1,205	1,201
4	Gobierno y Justicia	2,943	3,042	3,134	3,040
5	Fuerza Pública	23,483	24,075	24,091	23,883
6	Relaciones Exteriores	758	780	786	775
7	Educación	46,607	50,355	50,906	49,289
8	Comercio e Industrias	684	722	865	757
9	Obras Públicas	2,683	2,723	2,741	2,716
10	Desarrollo Agropecuario	2,130	2,296	2,327	2,251
11	Salud	14,147	14,744	14,960	14,617
12	Trabajo y Desarrollo Laboral	952	1,097	1,102	1,050
13	Vivienda	1,285	1,297	1,296	1,293
14	Economía y Finanzas	2,719	2,788	2,835	2,781
15	Desarrollo Social	1,173	1,174	1,161	1,169
16	Órgano Judicial	3,555	3,557	3,566	3,559
17	Procuraduría General de la Nación	3,637	3,599	3,676	3,637
18	Tribunal Electoral	2,090	2,165	2,234	2,163
19	Procuraduría de la Administración	159	157	162	159
20	Fiscalía General Electoral	157	212	249	206
21	Tribunal de Cuentas	98	101	101	100
22	Fiscalía de Cuentas	97	99	97	98
23	Defensoría del Pueblo	180	179	179	179
24	Tribunal Administrativo Tributario	62	61	61	61
	Asamblea de Representantes	629	629	629	629
Subtotal Sector Descentralizado		67,663	71,160	71,652	70,158
Instituciones Descentralizadas		50,440	52,534	52,741	51,905
1	Autoridad del Tránsito y Transporte Terrestre	832	850	849	844
2	Autoridad Nacional de los Servicios Públicos	350	360	360	357
3	Autoridad Nacional del Ambiente	1,215	1,475	1,500	1,397
4	Caja de Seguro Social	25,014	25,234	24,950	25,066
5	Aut. de Protec.al Consumidor y Defensa de la Comp.	414	496	487	466
6	Sistema de Ahorro y Capitalización	30	29	30	30
7	Instituto para la Formación y Aprovechamiento de Recursos Humanos	511	666	663	613
8	Instituto de Investigación Agropecuaria de Panamá	567	570	564	567
9	Instituto Nacional de Cultura	795	1,055	1,082	977
10	Instituto Panameño de Deportes	451	888	906	748
11	Instituto Nacional de Formación Profesional y Capacitación para el Desarrollo Humano	435	541	542	506
12	Instituto Panameño de Habilitación Especial	1,632	1,658	1,705	1,665
13	Autoridad de Innovación Gubernamental	78	76	75	76
14	Instituto Panameño Autónomo Cooperativo	342	338	333	338
15	Autoridad de Turismo de Panamá	275	317	320	304
16	Instituto Conmemorativo Gorgas	268	268	269	268
17	Registro Público de Panamá	657	679	682	673
18	Universidad Autónoma de Chiriquí	1,411	1,447	1,523	1,460
19	Universidad de Panamá	8,143	8,101	8,118	8,121
20	Universidad Especializada de Las Américas	558	707	846	704
21	Universidad Tecnológica de Panamá	2,477	2,700	2,767	2,648
22	Universidad Marítima Internacional de Panamá	159	160	185	168

**Cuadro No.5 Número de Funcionarios Permanentes y Eventuales en el Sector Público
Enero-Marzo de 2013 (Conclusión)**

No.	ENTIDAD	ENERO	FEBRERO	MARZO	Promedio Mensual
23	Sistema Estatal de Radio	300	303	304	302
24	Autoridad Panameña de Seguridad de Alimentos	284	296	295	292
25	Dirección General de Contratación	86	86	88	87
26	Secretaría Nacional de Ciencia, Tecnología e Innovación	87	87	86	87
27	Autoridad de los Recursos Acuáticos	296	295	312	301
28	Tribunal de Contrataciones Públicas	36	50	49	45
29	Autoridad de la Micro, Pequeña y Mediana Empresa	197	206	234	212
30	Zona Franca del Barú	15	14	17	15
31	Secretaría Nacional de Discapacidad	165	183	185	178
32	Autoridad Nacional de Aduana	1,486	1,507	1,508	1,500
33	Instituto Nacional de la Mujer	94	97	105	99
34	Secretaría Nal. de Niñez, Adolescencia y Familia	152	154	166	157
35	Autoridad Nacional de Administración de Tierras	628	641	636	635
	Empresas Públicas	11,163	12,376	12,500	12,013
36	Autoridad Marítima de Panamá	1,509	1,509	1,556	1,525
37	Bingos Nacionales	60	50	45	52
38	Autoridad Aeronáutica Civil	708	754	764	742
39	Tocumen, S.A. (Aeropuerto Internacional)	943	939	956	946
40	Instituto de Acueductos y Alcantarillados Nacionales	2,431	2,743	2,777	2,650
41	Instituto de Mercadeo Agropecuario	502	568	581	550
42	Empresa de Transmisión Eléctrica, S.A.	403	395	400	399
43	Lotería Nacional de Beneficencia	1,033	1,856	1,868	1,586
44	Zona Libre de Colón	714	715	706	712
45	Empresa de Generación Eléctrica, S. A.	22	23	23	23
46	Agencia del Área Económica Especial Panamá Pacífico	105	108	107	107
47	Autoridad de Aseo Urbano y Domiciliario	2,724	2,707	2,708	2,713
48	Empresa Nacional de Autopista, S.A.	9	9	9	
	Intermediarios Financieros	6,060	6,250	6,411	6,240
49	Superintendencia de Bancos	366	362	367	365
50	Banco de Desarrollo Agropecuario	733	737	743	738
51	Banco Hipotecario Nacional	276	304	303	294
52	Banco Nacional de Panamá	2,699	2,851	2,972	2,841
53	Caja de Ahorros	1,699	1,696	1,704	1,700
54	Comisión Nacional de Valores	66	68	72	69
55	Instituto de Seguro Agropecuario	183	183	196	187
56	Superintendencia de Seguros	38	49	54	47

**Cuadro No.6 Sueldo Bruto Mensual y Acumulado de Funcionarios Permanentes y Eventuales del Sector Público:
Enero - Marzo de 2013
(En miles de B./)**

No.	ENTIDAD	ENERO	FEBRERO	MARZO	Monto Acumulado
TOTAL SECTOR PUBLICO		178,341	184,803	190,383	553,527
Subtotal Gobierno Central		103,935	108,705	110,008	322,648
1	Asamblea Nacional	1,580	1,592	1,597	4,769
2	Contraloría General	3,451	3,461	3,471	10,383
3	Presidencia	1,754	1,848	1,863	5,465
	Servicio de Protección Institucional (SPI)	1,048	1,050	1,055	3,153
4	Gobierno y Justicia	1,587	1,720	1,822	5,129
5	Fuerza Pública	20,403	21,069	20,973	62,445
6	Relaciones Exteriores	743	761	758	2,262
7	Educación	39,139	41,493	42,644	123,276
8	Comercio e Industrias	542	583	735	1,860
9	Obras Públicas	1,514	1,502	1,529	4,545
10	Desarrollo Agropecuario	2,027	2,155	2,133	6,315
11	Salud	14,947	15,907	15,667	46,521
12	Trabajo y Desarrollo Laboral	766	971	850	2,587
13	Vivienda	866	840	839	2,545
14	Economía y Finanzas	2,905	2,882	2,931	8,718
15	Desarrollo Social	681	685	678	2,044
16	Órgano Judicial	3,845	3,848	3,869	11,562
17	Procuraduría General de la Nación	3,217	3,184	3,376	9,777
18	Tribunal Electoral	1,422	1,583	1,598	4,603
19	Procuraduría de la Administración	164	162	167	493
20	Fiscalía General Electoral	162	231	272	665
21	Tribunal de Cuentas	135	138	137	410
22	Fiscalía de Cuentas	135	139	138	412
23	Defensoría del Pueblo	179	179	184	542
24	Tribunal Administrativo Tributario	94	93	93	280
	Asamblea de Representantes	629	629	629	1,887
Subtotal Sector Descentralizado		74,406	76,098	80,375	230,879
Instituciones Descentralizadas		58,500	59,538	63,774	181,812
1	Autoridad del Tránsito y Transporte Terrestre	564	558	545	1,667
2	Autoridad Nacional de los Servicios Públicos	439	483	478	1,400
3	Autoridad Nacional del Ambiente	1,051	1,209	1,175	3,435
4	Caja de Seguro Social	33,716	33,326	37,256	104,298
5	Aut. de Protec. al Consumidor y Defensa de la Comp.	348	425	421	1,194
6	Sistema de Ahorro y Capitalización	42	46	44	132
7	Instituto para la Formación y Aprovechamiento de Recursos Humanos	337	437	438	1,212
8	Instituto de Investigación Agropecuaria de Panamá	314	315	312	941
9	Instituto Nacional de Cultura	632	901	854	2,387
10	Instituto Panameño de Deportes	239	601	471	1,311
11	Instituto Nacional de Formación Profesional y Capacitación	291	351	351	993
12	Instituto Panameño de Habilitación Especial	1,512	1,526	1,632	4,670
13	Autoridad de Innovación Gubernamental	138	134	133	405
14	Instituto Panameño Autónomo Cooperativo	238	235	233	706
15	Autoridad de Turismo de Panamá	230	281	268	779
16	Instituto Conmemorativo Gorgas	285	275	283	843
17	Registro Público de Panamá	514	548	554	1,616
18	Universidad Autónoma de Chiriquí	1,863	1,906	1,917	5,686
19	Universidad de Panamá	8,479	8,404	8,472	25,355
20	Universidad Especializada de Las Américas	480	603	681	1,764
21	Universidad Tecnológica de Panamá	3,277	3,362	3,513	10,152
22	Universidad Marítima Internacional de Panamá	236	240	271	747
23	Sistema Estatal de Radio	243	240	241	724
24	Autoridad Panameña de Seguridad de Alimentos	263	288	279	830
25	Dirección General de Contratación	121	121	124	366
26	Secretaría Nacional de Ciencia, Tecnología e Innovación	144	146	145	435
27	Autoridad de los Recursos Acuáticos	313	310	346	969

**Cuadro No.6 Sueldo Bruto Mensual y Acumulado de Funcionarios Permanentes y Eventuales del Sector Público:
Enero - Marzo de 2013 (Conclusión)
(En miles de B/.)**

No.	ENTIDAD	ENERO	FEBRERO	MARZO	Monto Acumulado
28	Tribunal de Contrataciones Públicas	51	92	69	212
29	Autoridad de la Micro, Pequeña y Mediana Empresa	230	259	332	821
30	Zona Franca del Barú	11	12	12	35
31	Secretaría Nacional de Discapacidad	157	172	168	497
32	Autoridad Nacional de Aduana	1,009	979	983	2,971
33	Instituto Nacional de la Mujer	81	84	91	256
34	Secretaría Nal. de Niñez, Adolescencia y Familia	136	134	155	425
35	Autoridad Nacional de Administración de Tierras	516	535	527	1,578
	Empresas Públicas	9,282	9,672	9,736	28,690
36	Autoridad Marítima de Panamá	1,491	1,488	1,537	4,516
37	Bingos Nacionales	28	24	28	80
38	Autoridad Aeronáutica Civil	726	817	782	2,325
39	Tocumen, S.A. (Aeropuerto Internacional)	1,058	962	970	2,990
40	Instituto de Acueductos y Alcantarillados Nacionales	1,520	1,962	1,796	5,278
41	Instituto de Mercadeo Agropecuario	354	381	391	1,126
42	Empresa de Transmisión Eléctrica, S.A.	592	621	622	1,835
43	Lotería Nacional de Beneficencia	989	1,134	1,101	3,224
44	Zona Libre de Colón	728	518	737	1,983
45	Empresa de Generación Eléctrica, S. A.	37	37	37	111
46	Agencia del Área Económica Especial Panamá Pacífico	161	159	158	478
47	Autoridad de Aseo Urbano y Domiciliario	1,574	1,546	1,549	4,669
48	Empresa Nacional de Autopista, S.A.	24	23	28	75
	Intermediarios Financieros	6,624	6,888	6,865	20,377
49	Superintendencia de Bancos	554	553	554	1,661
50	Banco de Desarrollo Agropecuario	538	540	544	1,622
51	Banco Hipotecario Nacional	86	106	105	297
52	Banco Nacional de Panamá	3,410	3,593	3,510	10,513
53	Caja de Ahorros	1,736	1,747	1,754	5,237
54	Comisión Nacional de Valores	106	119	138	363
55	Instituto de Seguro Agropecuario	153	168	179	500
56	Superintendencia de Seguros	41	62	81	184

**Cuadro No.7 SUELDO BRUTO MENSUAL Y NÚMERO DE FUNCIONARIOS, PERMANENTES Y EVENTUALES, EN EL SECTOR PÚBLICO:
MARZO DE 2014**

No.	ENTIDAD	PERMANENTES			EVENTUALES 2/			TOTALES		
		SUELDO BRUTO 1/ (en miles de B./) (1)	FUNCIONARIOS (2)	SUELDO PROMEDIO (en Balboas) (3)=(1)/(2)*1000	SUELDO BRUTO (en miles de B./) (4)	FUNCIONARIOS (5)	SUELDO PROMEDIO (en Balboas) (6)=(4)/(5)*1000	SUELDO BRUTO (en miles de B./) (7)=(1+4)	FUNCIONARIOS (8)=(2+5)	SUELDO PROMEDIO (en Balboas) (9)=(7)/(8)*1000
	GOBIERNO CENTRAL	110,943	119,492	928	7,253	10,733	676	118,196	130,225	908
1	Asamblea Nacional	1,802	1,641	1,098	4	4	1,000	1,806	1,645	1,098
2	Contraloría General	3,738	2,724	1,372	627	667	940	4,365	3,391	1,287
3	Presidencia	1,811	2,073	873	121	118	1,022	1,931	2,191	881
	Servicio de Protección Institucional (SPI)	1,314	1,471	893	6	9	720	1,320	1,480	892
4	Gobierno	1,625	2,849	571	212	240	881	1,837	3,089	595
5	Seguridad Pública	22,227	25,169	883	477	521	916	22,704	25,690	884
6	Relaciones Exteriores	650	626	1,038	54	54	1,002	704	680	1,035
7	Educación	41,029	46,701	879	2,849	5,165	552	43,878	51,866	846
8	Comercio e Industrias	686	787	871	-	-	-	686	787	871
9	Obras Públicas	1,528	2,576	593	120	224	536	1,648	2,800	589
10	Desarrollo Agropecuario	2,102	2,122	991	131	231	568	2,233	2,353	949
11	Salud	17,614	14,777	1,192	395	769	514	18,009	15,546	1,158
12	Trabajo y Desarrollo Laboral	697	926	753	164	184	894	862	1,110	776
13	Vivienda y Ordenamiento Territorial	773	1,123	688	122	164	741	894	1,287	695
14	Economía y Finanzas	2,264	2,131	1,062	621	557	1,116	2,885	2,688	1,073
15	Desarrollo Social	709	1,137	623	257	487	527	965	1,624	594
16	Órgano Judicial	3,920	3,570	1,098	193	159	1,212	4,113	3,729	1,103
17	Procuraduría General de la Nación	3,525	3,832	920	13	14	900	3,537	3,846	920
18	Tribunal Electoral	1,480	1,957	756	686	931	737	2,166	2,888	750
19	Procuraduría de la Administración	164	155	1,060	6	9	694	171	164	1,040
20	Fiscalía General Electoral	106	74	1,438	195	226	863	301	300	1,005
21	Tribunal de Cuentas	138	98	1,408	-	-	..	138	98	1,408
22	Fiscalía de Cuentas	133	98	1,356	-	-	..	133	98	1,356
23	Defensoría del Pueblo	182	183	996	-	-	..	182	183	996
24	Tribunal Administrativo Tributario	97	63	1,545	-	-	..	97	63	1,545
	Asamblea de Representantes	629	629	1,000	-	-	..	629	629	1,000
	SECTOR DESCENTRALIZADO	77,139	64,142	1,203	7,861	10,537	746	85,000	74,679	1,138
	INSTITUCIONES DESCENTRALIZADAS	60,680	46,680	1,300	6,719	8,867	758	67,399	55,547	1,213
25	Autoridad Nacional de Ingreso Público	389	436	892	130	143	912	519	579	897
26	Autoridad del Tránsito y Transporte Terrestre	532	795	669	131	209	627	663	1,004	660
27	Autoridad Nacional de los Servicios Públicos	529	394	1,343	-	-	..	529	394	1,343
28	Autoridad Nacional del Ambiente	1,079	1,265	853	158	225	702	1,237	1,490	830
29	Caja de Seguro Social	36,621	24,569	1,491	1,502	1,216	1,235	38,124	25,785	1,479
30	Autoridad de Protección al Consumidor y Defensa de la Competencia	363	421	863	71	79	434	897	500	869
31	Sistema de Ahorro y Capitalización	29	19	1,551	11	10	1,130	41	29	1,406
32	Instituto para la Formación y Aprovechamiento de Recursos Humanos	361	525	688	115	183	626	476	708	672
33	Instituto de Investigación Agropecuaria de Panamá	304	546	558	5	12	448	310	558	555
34	Instituto Nacional de Cultura	653	791	826	189	296	639	842	1,087	775
35	Instituto Panameño de Deportes	266	459	579	237	485	489	503	944	533
36	Instituto Nal. de Formación Profesional y Capacitación para el Desarrollo Humano	291	410	709	64	111	579	355	521	681
37	Instituto Panameño de Habilitación Especial	1,608	1,689	952	80	98	815	1,688	1,787	945
38	Autoridad de Innovación Gubernamental	225	128	1,754	4	1	3,750	228	129	1,770
39	Instituto Panameño Autónomo Cooperativo	228	315	724	34	37	925	262	352	745
40	Autoridad de Turismo de Panamá	229	541	423	43	45	950	272	586	463
41	Instituto Conmemorativo Gorgas	264	218	1,211	35	59	586	299	277	1,078
42	Registro Público de Panamá	570	692	823	4	2	2,000	574	694	827
43	Universidad Autónoma de Chiriquí	1,924	1,302	1,478	87	101	866	2,011	1,403	1,434
44	Universidad de Panamá	6,540	4,114	1,590	2,678	4,121	650	9,218	8,235	1,119
45	Universidad Especializada de Las Américas	435	382	1,139	471	678	695	906	1,060	855
46	Universidad Tecnológica de Panamá	3,425	2,449	1,398	327	353	926	3,752	2,802	1,339
47	Universidad Marítima Internacional de Panamá	257	171	1,504	15	17	894	272	188	1,449
48	Sistema Estatal de Radio	278	334	831	-	-	..	278	334	831
49	Autoridad Panameña de Seguridad de Alimentos	289	298	971	13	18	722	302	316	957
50	Dirección General de Contratación	131	92	1,424	3	1	3,000	134	93	1,441
51	Secretaría Nacional de Ciencia, Tecnología e Innovación	157	91	1,724	-	-	..	157	91	1,724
52	Autoridad de los Recursos Acuáticos	355	355	1,001	16	23	678	371	378	981
53	Tribunal de Contrataciones Públicas	67	48	1,393	-	-	..	67	48	1,393
54	Autoridad de la Micro, Pequeña y Mediana Empresa	82	60	1,367	142	122	1,160	224	182	1,228
55	Zona Franca del Barú	10	12	856	1	2	450	11	14	798
56	Secretaría Nacional de Discapacidad	155	165	939	7	13	527	162	178	909

**Cuadro No.7 SUELDO BRUTO MENSUAL Y NÚMERO DE FUNCIONARIOS, PERMANENTES Y EVENTUALES, EN EL SECTOR PÚBLICO:
MARZO DE 2014 (Conclusión)**

No.	ENTIDAD	PERMANENTES			EVENTUALES 2/			TOTALES		
		SUELDO BRUTO 1/ (en miles de B./) (1)	FUNCIONARIOS (2)	SUELDO PROMEDIO (en Balboas) (3)=(1)/(2)*1000	SUELDO BRUTO (en miles de B./) (4)	FUNCIONARIOS (5)	SUELDO PROMEDIO (en Balboas) (6)=(4)/(5)*1000	SUELDO BRUTO (en miles de B./) (7)=(1+4)	FUNCIONARIOS (8)=(2+5)	SUELDO PROMEDIO (en Balboas) (9)=(7)/(8)*1000
57	Autoridad Nacional de Aduana	874	1,334	655	134	190	707	1,008	1,524	662
58	Instituto Nacional de la Mujer	81	95	852	9	14	607	89	109	820
59	Secretaría Nacional de Niñez, Adolescencia y Familia	162	182	889	3	3	1,067	165	185	892
60	Autoridad Nacional de Administración de Tierras	781	859	910	-	-	..	781	859	910
61	Autoridad de Pasaporte de Panamá	75	86	877	-	-	..	75	86	877
62	Autoridad de Transparencia	59	38	1,558	-	-	..	59	38	1,558
	EMPRESAS PÚBLICAS	9,370	11,314	828	837	1,236	677	10,206	12,550	813
63	Autoridad Marítima de Panamá	1,602	1,589	1,008	-	-	..	1,602	1,589	1,008
64	Bingos Nacionales	22	40	560	-	-	..	22	40	560
65	Autoridad Aeronáutica Civil	773	724	1,068	37	21	1,738	810	745	1,087
66	Aeropuerto Internacional de Tocumen	1,071	1,047	1,023	-	-	..	1,071	1,047	1,023
67	Instituto de Acueductos y Alcantarillados Nacionales	1,766	2,248	785	307	371	828	2,073	2,619	792
68	Instituto de Mercado Agropecuario	218	274	796	269	455	592	488	729	669
69	Empresa de Transmisión Eléctrica, S.A.	694 b/	398	1,744	-	-	..	694	398	1,744
70	Lotería Nacional de Beneficencia	1,055	1,710	617	187	324	578	1,242	2,034	611
71	Zona Libre de Colón	495	648	764	23	46	504	518	694	746
72	Empresa de Generación Eléctrica, S. A.	41	24	1,708	-	-	..	41	24	1,708
73	Agencia del Área Económica Especial Panamá Pacífico	138	93	1,482	-	-	..	138	93	1,482
74	Autoridad de Aseo Urbano y Domiciliario	1,461	2,505	583	13	19	668	1,473	2,524	584
75	Empresa Nacional de Autopista, S.A.	35	14	2,473	-	-	..	35	14	2,473
	INTERMEDIARIOS FINANCIEROS	7,089	6,148	1,153	305	434	703	7,394	6,582	1,123
76	Superintendencia de Bancos	587	379	1,548	-	-	..	587	379	1,548
77	Banco de Desarrollo Agropecuario	488	631	773	76	106	719	564	737	765
78	Banco Hipotecario Nacional	105	306	343	11	24	478	116	330	352
79	Banco Nacional de Panamá	3,709	2,940	1,261	135	177	761	3,843	3,117	1,233
80	Caja de Ahorros	1,818	1,618	1,123	33	57	586	1,851	1,675	1,105
81	Superintendencia del Mercado de Valores	177	86	2,062	-	-	..	177	86	2,062
82	Instituto de Seguro Agropecuario	125	131	956	49	70	703	174	201	868
83	Superintendencia de Seguros	81	57	1,416	-	-	..	81	57	1,416
	TOTAL DEL SECTOR PÚBLICO	188,082	183,634	1,024	15,114	21,270	711	203,196	204,904	992

1/ No se incluye pago correspondiente a vigencias expiradas.

2/ Incluye empleados transitorios y contingentes.

a/ Incluye el pago de vacaciones de la primera quincena de abril de 2014, por B/1,297,560.00

b/ Incluye pago por B/2,836.45 a 130 meteorólogos.

(-) Cantidad nula o cero.

(..) Dato no aplicable

**Cuadro No.8 DIFERENCIAS EN EL SUELDO BRUTO MENSUAL Y NÚMERO DE FUNCIONARIOS, PERMANENTES Y EVENTUALES, EN EL SECTOR PÚBLICO:
MARZO 2014 - MARZO 2013**

No.	ENTIDAD	TOTALES MARZO 2014		TOTALES MARZO 2013		DIFERENCIAS TOTALES		DIFERENCIAS EVENTUALES 1/		DIFERENCIAS PERMANENTES	
		SUELDO BRUTO (en miles de B./.)	FUNCIONARIOS	SUELDO BRUTO (en miles de B./.)	FUNCIONARIOS	SUELDO BRUTO (en miles de B./.)	FUNCIONARIOS	SUELDO BRUTO (en miles de B./.)	FUNCIONARIOS	SUELDO BRUTO (en miles de B./.)	FUNCIONARIOS
	GOBIERNO CENTRAL	118,196	130,225	110,008	125,395	8,188	4,830	51	519	8,137	4,311
1	Asamblea Nacional	1,806	1,645	1,597	1,497	209	148	-16	-5	225	153
2	Contraloría General	4,365	3,391	3,471	3,361	894	30	197	28	697	2
3	Presidencia	1,931	2,191	1,863	2,174	68	17	23	19	46	-2
	Servicio de Protección Institucional (SPI)	1,320	1,480	1,055	1,205	265	275	-5	5	270	270
4	Gobierno	1,837	3,089	1,822	3,134	-15	-45	-5	51	20	-96
5	Seguridad Pública	22,704	25,690	20,973	24,091	1,731	1,599	47	43	1,684	1,556
6	Relaciones Exteriores	704	680	758	786	-54	-106	3	1	-57	-107
7	Educación	43,878	51,866	42,644	50,906	1,234	960	-550	-536	1,784	1,496
8	Comercio e Industrias	686	787	735	865	-49	-78	-56	-57	7	-21
9	Obras Públicas	1,648	2,800	1,529	2,741	119	59	24	39	95	20
10	Desarrollo Agropecuario	2,233	2,353	2,133	2,327	100	26	-2	6	102	20
11	Salud	18,009	15,546	15,667	14,960	2,342	586	-214	-24	2,556	610
12	Trabajo y Desarrollo Laboral	862	1,110	850	1,102	12	8	3	4	8	4
13	Vivienda y Ordenamiento Territorial	894	1,287	839	1,296	55	-9	14	17	42	-26
14	Economía y Finanzas	2,885	2,688	2,931	2,835	-46	-147	-80	-76	34	-71
15	Desarrollo Social	965	1,624	678	1,161	287	463	257	487	31	-24
16	Órgano Judicial	4,113	3,729	3,869	3,566	244	163	53	66	191	97
17	Procuraduría General de la Nación	3,537	3,846	3,376	3,676	161	170	2	0	160	170
18	Tribunal Electoral	2,166	2,888	1,598	2,234	568	654	322	386	246	268
19	Procuraduría de la Administración	171	164	167	162	4	2	0	2	3	0
20	Fiscalía General Electoral	301	300	272	249	29	51	34	63	-5	-12
21	Tribunal de Cuentas	138	98	137	101	1	-3	0	0	1	-3
22	Fiscalía de Cuentas	133	98	138	97	-5	1	0	0	-5	1
23	Defensoría del Pueblo	182	183	184	179	-2	4	0	0	-2	4
24	Tribunal Admin. Tributario	97	63	93	61	4	2	0	0	4	2
	Asamblea de Representantes	629	629	629	629	0	0	0	0	0	0
	SECTOR DESCENTRALIZADO	85,000	74,679	80,375	71,652	4,625	3,027	189	-199	4,436	3,226
	INSTITUCIONES DESCENTRALIZADAS	67,399	55,547	63,774	52,741	3,625	2,806	217	-95	3,408	2,901
25	Autoridad Nacional de Ingreso Público	519	579	-	-	519	579	130	143	389	436
26	Autoridad del Tránsito y Transporte Terrestre	663	1,004	545	849	118	155	70	136	48	19
27	Autoridad Nacional de los Servicios Públicos	529	394	478	360	51	34	0	0	51	34
28	Autoridad Nacional del Ambiente	1,237	1,490	1,175	1,500	62	-10	-157	-240	219	230
29	Caja de Seguro Social	38,124	25,785	37,256	24,950	868	835	71	110	796	725
30	Autoridad de Protec. al Consumidor y Defensa de la Competencia	434	500	421	487	13	13	-3	-2	16	15
31	Sistema de Ahorro y Capitalización	41	29	44	30	-3	-1	-4	-1	0	0
32	Instituto para la Formación y Aprovechamiento de Recursos Humanos	476	708	438	663	38	45	8	19	30	26
33	Instituto de Investigación Agropecuaria de Panamá	310	558	312	564	-2	-6	2	0	-5	-6
34	Instituto Nacional de Cultura	842	1,087	854	1,082	-12	5	-14	11	2	-6
35	Instituto Panameño de Deportes	503	944	471	906	32	38	10	30	22	8
36	Instituto Nacional de Formación Profesional y Capacitación para el Desarrollo Humano	355	521	351	542	4	-21	-4	-5	8	-16
37	Instituto Panameño de Rehabilitación Especial	1,688	1,787	1,632	1,705	56	82	-10	23	66	59
38	Autoridad de Innovación Gubernamental	228	129	133	75	95	54	3	0	93	54
39	Instituto Panameño Autónomo Cooperativo	262	352	233	333	29	19	23	24	6	-5
40	Autoridad de Turismo de Panamá	272	586	268	320	4	266	1	-5	3	271
41	Instituto Conmemorativo Gorgas	299	277	283	269	16	8	7	11	9	-3
42	Registro Público de Panamá	574	694	554	682	20	12	0	0	20	12
43	Universidad Autónoma de Chiriquí	2,011	1,403	1,917	1,523	94	-120	-45	-162	139	42
44	Universidad de Panamá	9,218	8,235	8,472	8,118	746	117	33	-395	713	512
45	Universidad Especializada de Las Américas	906	1,060	681	846	225	214	175	223	50	-9
46	Universidad Tecnológica de Panamá	3,752	2,802	3,513	2,767	239	35	63	42	176	-7
47	Universidad Marítima Internacional de Panamá	272	188	271	185	1	3	-8	-5	9	8
48	Sistema Estatal de Radio	278	334	241	304	37	30	0	0	37	30
49	Autoridad Panameña de Seguridad de Alimentos	302	316	279	295	23	21	13	18	10	3
50	Dirección General de Contratación	134	93	124	88	10	5	3	1	7	4
51	Secretaría Nacional de Ciencia, Tecnología e Innovación	157	91	145	86	72	5	0	0	12	5
52	Autoridad de los Recursos Acuáticos	371	378	346	312	25	66	-1	15	26	51
53	Tribunal de Contrataciones Públicas	67	48	69	49	-2	-1	0	0	-2	-1

Cuadro No.8 DIFERENCIAS EN EL SUELDO BRUTO MENSUAL Y NÚMERO DE FUNCIONARIOS, PERMANENTES Y EVENTUALES, EN EL SECTOR PÚBLICO:
MARZO 2014 - MARZO 2013 (Conclusión)

No.	ENTIDAD	TOTALES MARZO 2014		TOTALES MARZO 2013		DIFERENCIAS TOTALES		DIFERENCIAS EVENTUALES ^{1/}		DIFERENCIAS PERMANENTES	
		SUELDO BRUTO (en miles de B./.)	FUNCIONARIOS	SUELDO BRUTO (en miles de B./.)	FUNCIONARIOS	SUELDO BRUTO (en miles de B./.)	FUNCIONARIOS	SUELDO BRUTO (en miles de B./.)	FUNCIONARIOS	SUELDO BRUTO (en miles de B./.)	FUNCIONARIOS
54	Autoridad de la Micro, Pequeña y Mediana Empresa	224	182	332	234	-108	-52	-129	-71	21	19
55	Zona Franca del Barú	11	14	12	17	-1	-3	0	-2	-1	-1
56	Secretaría Nacional de Discapacidad	162	178	168	185	-6	-7	-4	-7	-2	0
57	Autoridad Nacional de Aduana	1,008	1,524	983	1,508	25	16	2	14	23	2
58	Instituto Nacional de la Mujer	89	109	91	105	-2	4	3	5	-4	-1
59	Secretaría Nal. de Niñez, Adolescencia y Familia	165	185	155	166	10	19	-3	-5	13	24
60	Autoridad Nacional de Administración de Tierras	781	859	527	636	254	223	-18	-20	272	243
61	Autoridad de Pasaporte de Panamá	75	86	-	-	75	86	0	0	75	86
62	Autoridad de Transparencia	59	38	-	-	59	38	0	0	59	38
EMPRESAS PÚBLICAS		10,206	12,550	9,736	12,500	470	50	28	-39	443	89
63	Autoridad Marítima de Panamá	1,602	1,589	1,537	1,556	65	33	0	0	65	33
64	Bingos Nacionales	22	40	28	45	-6	-5	0	0	-6	-5
65	Autoridad Aeronáutica Civil	810	745	782	764	28	-19	-2	-3	29	-16
66	Aeropuerto Internacional de Tocumén	1,071	1,047	970	956	101	91	0	0	101	91
67	Instituto de Acueductos y Alcantarillados Nacionales	2,073	2,619	1,796	2,777	277	-158	32	21	245	-179
68	Instituto de Mercadeo Agropecuario	488	729	391	581	97	148	75	137	21	11
69	Empresa de Transmisión Eléctrica, S.A.	694	398	622	400	72	-2	0	0	72	-2
70	Lotería Nacional de Beneficencia	1,242	2,034	1,101	1,868	141	166	65	81	76	85
71	Zona Libre de Colón	518	694	737	706	-219	-12	-9	1	-210	-13
72	Empresa de Generación Eléctrica, S. A.	41	24	37	23	4	1	0	-1	4	2
73	Agencia del Área Económica Especial Panamá Pacífico	138	93	158	107	-20	-14	0	0	-20	-14
74	Autoridad de Aseo Urbano y Domiciliario	1,473	2,524	1,549	2,708	-76	-184	-135	-275	60	91
75	Empresa Nacional de Autopista, S.A.	35	14	28	9	7	5	0	0	7	5
INTERMEDIARIOS FINANCIEROS		7,394	6,582	6,865	6,411	529	171	-56	-65	585	236
76	Superintendencia de Bancos	587	379	554	367	33	12	-5	-6	38	18
77	Banco de Desarrollo Agropecuario	564	737	544	743	20	-6	-3	-9	23	3
78	Banco Hipotecario Nacional	116	330	105	303	11	27	0	8	11	19
79	Banco Nacional de Panamá	3,843	3,117	3,510	2,972	333	145	-19	-12	353	157
80	Caja de Ahorros	1,851	1,675	1,754	1,704	97	-29	-30	-46	127	17
81	Superintendencia del Mercado de Valores	177	86	138	72	39	14	0	0	39	14
82	Instituto de Seguro Agropecuario	174	201	179	196	-5	5	0	0	-5	5
83	Superintendencia de Seguros	81	57	81	54	0	3	0	0	0	3
TOTAL DEL SECTOR PÚBLICO		203,196	204,904	190,383	197,047	12,813	7,857	240	320	12,573	7,537

■ Aumentos Significativos
■ Disminuciones Significativas

^{1/} Incluye funcionarios transitorios y contingentes.
(...) No aplica.

**Cuadro No.9 DIFERENCIAS EN EL SUELDO BRUTO MENSUAL Y NÚMERO DE FUNCIONARIOS, PERMANENTES Y EVENTUALES, EN EL SECTOR PÚBLICO:
MARZO 2014 - FEBRERO 2014**

ENTIDAD	TOTALES MARZO 2014		TOTALES FEBRERO 2014		DIFERENCIAS TOTALES		DIFERENCIAS EVENTUALES ^{1/}		DIFERENCIAS PERMANENTES	
	SUELDO BRUTO (en miles de B/.)	FUNCIONARIOS	SUELDO BRUTO (en miles de B/.)	FUNCIONARIOS	SUELDO BRUTO (en miles de B/.)	FUNCIONARIOS	SUELDO BRUTO (en miles de B/.)	FUNCIONARIOS	SUELDO BRUTO (en miles de B/.)	FUNCIONARIOS
GOBIERNO CENTRAL	118,196	130,225	118,782	129,609	-586	616	-558	526	-28	90
1 Asamblea Nacional	1,806	1,645	1,804	1,643	2	2	1	2	1	0
2 Contraloría General	4,365	3,391	4,357	3,370	8	21	8	19	0	2
3 Presidencia	1,931	2,191	1,938	2,179	-7	12	-17	1	10	11
Servicio de Protección Institucional (SPI)	1,320	1,480	1,333	1,498	-12	-18	-6	1	-6	-19
4 Gobierno	1,837	3,089	1,919	3,034	-82	55	-72	68	-10	-13
5 Seguridad Pública	22,704	25,690	22,853	25,423	-149	267	-184	4	35	263
6 Relaciones Exteriores	704	680	740	681	-36	-1	-32	-2	-4	1
7 Educación	43,878	51,866	43,556	52,114	322	-248	-25	81	347	-329
8 Comercio e Industrias	686	787	686	789	0	-2	0	0	0	-2
9 Obras Públicas	1,648	2,800	1,655	2,798	-7	2	-5	-6	-2	8
10 Desarrollo Agropecuario	2,233	2,353	2,282	2,333	-49	20	-36	27	-12	-7
11 Salud	18,009	15,546	18,246	14,902	-237	644	-14	428	-224	216
12 Trabajo y Desarrollo Laboral	862	1,110	866	1,116	-5	-6	0	-1	-5	-5
13 Vivienda y Ordenamiento Territorial	894	1,287	891	1,289	3	-2	7	11	-4	-13
14 Economía y Finanzas	2,885	2,688	2,856	2,633	29	55	15	28	14	27
15 Desarrollo Social	965	1,624	984	1,622	-19	2	-13	6	-5	-4
16 Órgano Judicial	4,113	3,729	4,131	3,738	-17	-9	-1	1	-17	-10
17 Procuraduría General de la Nación	3,537	3,846	3,567	3,859	-29	-13	0	0	-29	-13
18 Tribunal Electoral	2,166	2,888	2,438	3,036	-272	-148	-176	-136	-96	-12
19 Procuraduría de la Administración	171	164	169	165	2	-1	0	-1	2	0
20 Fiscalía General Electoral	301	300	309	305	-8	-5	-7	-5	0	0
21 Tribunal de Cuentas	138	98	138	98	0	0	0	0	0	0
22 Fiscalía de Cuentas	133	98	147	105	-14	-7	0	0	-14	-7
23 Defensoría del Pueblo	182	183	189	186	-6	-3	0	0	-6	-3
24 Tribunal Admin. Tributario	97	63	99	64	-1	-1	0	0	-1	-1
Asamblea de Representantes	629	629	629	629	0	0	0	0	0	0
SECTOR DESCENTRALIZADO	85,000	74,679	84,653	73,945	347	734	-257	521	604	213
INSTITUCIONES DESCENTRALIZADAS	67,399	55,547	66,506	54,725	894	822	54	402	840	420
25 Autoridad Nacional de Ingreso Público	519	579	523	563	-4	16	11	31	-15	-15
26 Autoridad del Tránsito y Transporte Terrestre	663	1,004	632	929	31	75	-1	6	32	69
27 Autoridad Nacional de los Servicios Públicos	529	394	532	393	-3	1	0	0	-3	1
28 Autoridad Nacional del Ambiente	1,237	1,490	1,108	1,251	129	239	-27	15	156	224
29 Caja de Seguro Social	38,124	25,785	37,236	26,096	887	-311	184	63	703	-374
30 Autoridad de Protección al Consumidor y Defensa de la Competencia	434	500	441	502	-6	-2	-3	0	-4	-2
31 Sistema de Ahorro y Capitalización	41	29	44	27	-3	2	0	0	-3	2
32 Inst. para la Formación y Aprovechamiento de Recursos Humanos	476	708	467	679	8	29	14	24	-5	5
33 Instituto de Investigación Agropecuaria de Panamá	310	558	312	562	-2	-4	0	0	-2	-4
34 Instituto Nacional de Cultura	842	1,087	930	1,041	-87	46	-76	54	-11	-8
35 Instituto Panameño de Deportes	503	944	541	937	-38	7	-34	10	-4	-3
36 Instituto Nacional de Formación Profesional y Capacitación para el Desarrollo Humano	355	521	352	508	3	13	3	11	0	2
37 Instituto Panameño de Habilitación Especial	1,688	1,787	1,671	1,763	17	24	21	29	-4	-5
38 Autoridad de Innovación Gubernamental	228	129	275	127	-47	2	-4	0	-43	2
39 Instituto Panameño Autónomo Cooperativo	262	352	254	350	8	2	8	0	0	2
40 Autoridad de Turismo de Panamá	272	586	275	303	-4	283	-5	10	1	273
41 Instituto Comemorativo Gorgas	299	277	297	275	2	2	-1	-2	3	4
42 Registro Público de Panamá	574	694	576	695	-2	-1	0	0	-2	-1
43 Universidad Autónoma de Chiriquí ^{2/}	2,011	1,403	2,152	1,318	-141	85	-145	-12	4	97
44 Universidad de Panamá ^{2/}	9,218	8,235	9,201	8,335	18	-100	-30	-168	47	68

Cuadro No.9 DIFERENCIAS EN EL SUELDO BRUTO MENSUAL Y NÚMERO DE FUNCIONARIOS, PERMANENTES Y EVENTUALES, EN EL SECTOR PÚBLICO:
MARZO 2014 - FEBRERO 2014 (Conclusión)

ENTIDAD	TOTALES MARZO 2014		TOTALES FEBRERO 2014		DIFERENCIAS TOTALES		DIFERENCIAS EVENTUALES 1/		DIFERENCIAS PERMANENTES	
	SUELDO BRUTO (en miles de B./)	FUNCIONARIOS	SUELDO BRUTO (en miles de B./)	FUNCIONARIOS	SUELDO BRUTO (en miles de B./)	FUNCIONARIOS	SUELDO BRUTO (en miles de B./)	FUNCIONARIOS	SUELDO BRUTO (en miles de B./)	FUNCIONARIOS
45 Universidad Especializada de las Américas	906	1,060	831	835	75	225	88	230	-13	-5
46 Universidad Tecnológica de Panamá 2/	3,752	2,802	3,650	2,740	102	62	145	64	-43	-2
47 Universidad Marítima Internacional de Panamá	272	188	244	160	28	28	15	17	13	11
48 Sistema Estatal de Radio	278	334	280	336	-3	-2	0	0	-3	-2
49 Autoridad Panameña de Seguridad de Alimentos	302	316	294	308	8	8	7	6	2	2
50 Dirección General de Contratación	134	93	131	92	3	1	3	1	0	0
51 Secretaría Nacional de Ciencia, Tecnología e Innovación	157	91	157	91	0	0	0	0	0	0
52 Autoridad de los Recursos Acuáticos	371	378	373	377	-2	1	-1	0	-1	1
53 Tribunal de Contrataciones Públicas	67	48	70	49	-3	-1	0	0	-3	-1
54 Autoridad de la Micro, Pequeña y Mediana Empresa	224	182	343	169	-120	13	-113	2	-7	11
55 Zona Franca del Barú	11	14	11	14	0	0	1	1	0	-1
56 Secretaría Nacional de Discapacidad	162	178	147	155	14	23	7	13	7	10
57 Autoridad Nacional de Aduana	1,008	1,524	1,012	1,523	-4	1	-4	-5	0	6
58 Instituto Nacional de la Mujer	89	109	101	109	-11	0	-9	3	-2	-3
59 Secretaría de Niñez, Adolescencia y Familia	165	185	166	183	0	2	-1	-1	1	3
60 Autoridad Nacional de Administración de Tierras	781	859	778	851	3	8	0	0	3	8
61 Autoridad de Pasaporte de Panamá	75	86	44	51	31	35	0	0	31	35
62 Autoridad de Transparencia	59	38	54	28	6	10	0	0	6	10
EMPRESAS PÚBLICAS	10,206	12,550	10,666	12,702	-460	-152	-314	103	-146	-255
63 Autoridad Marítima de Panamá	1,602	1,589	1,612	1,589	-10	0	0	0	-10	0
64 Bingos Nacionales	22	40	22	40	0	0	0	0	0	0
65 Autoridad Aeronáutica Civil	810	745	803	746	6	-1	-2	-1	9	0
66 Aeropuerto Internacional de Tocumén	1,071	1,047	1,130	1,098	-59	-51	0	0	-59	-51
67 Instituto de Acueductos y Alcantarillados Nacionales	2,073	2,619	2,470	2,866	-397	-247	-244	8	-153	-255
68 Instituto de Mercadeo Agropecuario	488	729	484	708	4	21	18	18	-14	3
69 Empresa de Transmisión Eléctrica, S.A.	694	398	673	380	21	18	0	0	21	18
70 Lotería Nacional de Beneficencia	1,242	2,034	1,274	1,975	-31	59	-77	59	46	0
71 Zona Libre de Colón	518	694	543	714	-25	-20	-21	0	-3	-20
72 Empresa de Generación Eléctrica, S. A.	41	24	41	25	0	-1	0	0	0	-1
73 Agencia del Área Económica Especial Panamá Pacífico	138	93	138	91	-1	2	0	0	-1	2
74 Autoridad de Aseo Urbano y Domiciliario 3/	1,473	2,524	1,439	2,457	34	67	13	19	22	48
75 Empresa Nacional de Autopistas	35	14	37	13	-2	1	0	0	-2	1
INTERMEDIARIOS FINANCIEROS	7,394	6,582	7,482	6,518	-88	64	3	16	-91	48
76 Superintendencia de Bancos	587	379	580	379	6	0	0	0	6	0
77 Banco de Desarrollo Agropecuario	564	737	562	738	2	-1	3	3	-1	-4
78 Banco Hipotecario Nacional	116	330	112	302	4	28	4	14	0	14
79 Banco Nacional de Panamá	3,843	3,117	3,883	3,096	-40	21	-5	-6	-34	27
80 Caja de Ahorros	1,851	1,675	1,903	1,660	-52	15	0	4	-52	11
81 Superintendencia del Mercado de Valores	177	86	170	86	8	0	0	0	8	0
82 Instituto de Seguro Agropecuario	174	201	191	200	-16	1	1	1	-18	0
83 Superintendencia de Seguros	81	57	81	57	0	0	0	0	0	0
TOTAL DEL SECTOR PÚBLICO	203,196	204,904	203,436	203,554	-240	1,350	-816	1,047	576	303

■ Aumentos Significativos
■ Disminuciones Significativas

1/ Incluye funcionarios transitorios y contingentes.

**Cuadro No.10 SUELDO BRUTO MENSUAL Y NÚMERO DE FUNCIONARIOS PERMANENTES Y EVENTUALES EN EL SECTOR PÚBLICO:
MARZO DE 2013**

No.	ENTIDAD	PERMANENTES			EVENTUALES 2/			TOTALES		
		SUELDO BRUTO 1/ (en miles de B./) (1)	FUNCIONARIOS (2)	SUELDO PROMEDIO (en Balboas) (3)=(1)/(2)*1000	SUELDO BRUTO en miles de B./ (4)	FUNCIONARIOS (5)	SUELDO PROMEDIO (en Balboas) (6)=(4)/(5)*1000	SUELDO BRUTO (en miles de B./) (7)=(1+4)	FUNCIONARIOS (8)=(2+5)	SUELDO PROMEDIO (en Balboas) (9)=(7)/(8)*1000
	GOBIERNO CENTRAL	102,806	115,181	893	7,202	10,214	705	110,008	125,395	877
1	Asamblea Nacional	1,577	1,488	1,117	20	9	2,222	1,597	1,497	1,067
2	Contraloría General	3,041	2,722	851	430	639	673	3,471	3,361	1,033
3	Presidencia	1,765	2,075	869	98	99	990	1,863	2,174	857
	SPI	1,044	1,201	869	11	4	2,750	1,055	1,205	876
4	Gobierno	1,605	2,945	545	217	189	1,148	1,822	3,134	581
5	Seguridad Pública	20,543	23,613	870	430	478	900	20,973	24,091	871
6	Relaciones Exteriores	707	733	965	51	53	962	758	786	964
7	Educación	39,245	45,205	868	3,399	5,701	596	42,644	50,906	838
8	Comercio e Industrias	679	808	840	56	57	982	735	865	850
9	Obras Públicas	1,433	2,556	561	96	185	519	1,529	2,741	558
10	Desarrollo Agropecuario	2,000	2,102	951	133	225	591	2,133	2,327	917
11	Salud	15,058	14,167	1,063	609	793	768	15,667	14,960	1,047
12	Trabajo y Desarrollo Laboral	689	922	747	161	180	894	850	1,102	771
13	Vivienda y Ordenamiento Territorial	731	1,149	636	108	147	735	839	1,296	647
14	Economía y Finanzas	2,230	2,202	1,013	701	633	1,107	2,931	2,835	1,034
15	Desarrollo Social	678	1,161	584	0	-	..	678	1,161	584
16	Órgano Judicial	3,729	3,473	1,074	140	93	1,505	3,869	3,566	1,085
17	Procuraduría General de la Nación	3,365	3,662	919	11	14	786	3,376	3,676	918
18	Tribunal Electoral	1,234	1,689	731	364	545	668	1,598	2,234	715
19	Procuraduría de la Administración	161	155	919	6	7	857	167	162	1,031
20	Fiscalía General Electoral	111	86	1,291	161	163	988	272	249	1,092
21	Tribunal de Cuentas	137	101	1,356	-	-	..	137	101	1,356
22	Fiscalía de Cuentas	138	97	1,423	-	-	..	138	97	1,423
23	Defensoría del Pueblo	184	179	1,028	-	-	..	184	179	1,028
24	Tribunal Administrativo Tributario	93	61	1,525	-	-	..	93	61	1,525
	Asamblea de Representantes	629	629	1,000	-	-	..	629	629	1,000
	SECTOR DESCENTRALIZADO	72,703	60,916	1,193	7,672	10,736	715	80,375	71,652	1,122
	INSTITUCIONES DESCENTRALIZADAS	57,272	43,779	1,308	6,502	8,962	726	63,774	52,741	1,209
25	Autoridad del Tránsito y Transporte Terrestre	484	776	624	61	73	836	545	849	642
26	Autoridad Nacional de los Servicios Públicos	478	360	1,328	-	-	..	478	360	1,328
27	Autoridad Nacional del Ambiente	860	1,035	1,328	315	465	677	1,175	1,500	783
28	Caja de Seguro Social	35,825	23,844	1,502	1,431	1,106	1,294	37,256	24,950 a/	1,493
29	Autoridad de Protección al Consumidor y Defensa de la Competencia	347	406	855	74	81	914	421	487	864
30	Sistema de Ahorro y Capitalización	29	19	1,526	15	11	1,364	44	30	1,467
31	IFARHU	331	499	663	107	164	652	438	663	661
32	IDIAF	309	552	560	3	12	250	312	564	553
33	INAC	651	797	817	203	285	712	854	1,082	789
34	PANDEPORTES	244	451	541	227	455	499	471	906	520
35	INADEH	283	426	664	68	116	586	351	542	648
36	IPHE	1,542	1,630	946	90	75	1,200	1,632	1,705	957
37	Autoridad de Innovación Gubernamental	132	74	1,784	1	1	1,000	133	75	1,773
38	IPACOOOP	222	320	694	11	13	846	233	333	700
39	Autoridad de Turismo de Panamá	226	270	837	42	50	840	268	320	838
40	Instituto Conmemorativo Gorgas	255	221	1,154	28	48	583	283	269	1,052
41	Registro Público de Panamá	550	680	809	4	2	2,000	554	682	812
42	Universidad Autónoma de Chiriquí	1,785	1,260	1,417	132	263	502	1,917	1,523	1,259

**Cuadro No.10 SUELDO BRUTO MENSUAL Y NÚMERO DE FUNCIONARIOS PERMANENTES Y EVENTUALES EN EL SECTOR PÚBLICO:
MARZO DE 2013 (Conclusión)**

No.	ENTIDAD	PERMANENTES			EVENTUALES 2/			TOTALES		
		SUELDO BRUTO 1/ (en miles de B./) (1)	FUNCIONARIOS (2)	SUELDO PROMEDIO (en Balboas) (3)=(1)/(2)*1000	SUELDO BRUTO en miles de B./ (4)	FUNCIONARIOS (5)	SUELDO PROMEDIO (en Balboas) (6)=(4)/(5)*1000	SUELDO BRUTO (en miles de B./) (7)=(1+4)	FUNCIONARIOS (8)=(2+5)	SUELDO PROMEDIO (en Balboas) (9)=(7)/(8)*1000
43	Universidad de Panamá	5,827	3,602	1,618	2,645	4,516	586	8,472	8,118	1,044
44	Universidad Especializada de Las Américas	385	391	985	296	455	651	681	846	805
45	Universidad Tecnológica de Panamá	3,249	2,456	1,323	264	311	849	3,513	2,767	1,270
46	Universidad Marítima Internacional de Panamá	248	163	1,521	23	22	1,045	271	185	1,465
47	SER TV	241	304	793	-	-	..	241	304	793
48	Autoridad Panameña de Seguridad de Alimentos	279	295	946	-	-	..	279	295	946
49	Dirección General de Contratación	124	88	1,409	-	-	..	124	88	1,409
50	SENACYT	145	86	1,686	-	-	..	145	86	1,686
51	Autoridad de los Recursos Acuáticos	329	304	1,082	17	8	2,125	346	312	1,109
52	Tribunal de Contrataciones Públicas	69	49	1,408	-	-	..	69	49	1,408
53	Autoridad de la Micro, Pequeña y Mediana Empresa	61	41	1,488	271	193	1,404	332	234	1,419
54	Zona Franca del Barú	11	13	846	1	4	250	12	17	706
55	SENADIS	157	165	952	11	20	550	168	185	908
56	Autoridad Nacional de Aduana	851	1,332	639	132	176	750	983	1,508	652
57	Instituto Nacional de la Mujer	85	96	885	6	9	667	91	105	867
58	Secretaría Nacional de Niñez, Adolescencia y Familia	149	158	943	6	8	750	155	166	934
59	Autoridad Nacional de Administración de Tierras	509	616	826	18	20	900	527	636	829
	EMPRESAS PÚBLICAS	8,927	11,225	795	809	1,275	635	9,736	12,500	779
60	Autoridad Marítima de Panamá	1,537	1,556	988	-	-	..	1,537	1,556	988
61	Bingos Nacionales	28	45	622	-	-	..	28	45	622
62	Autoridad Aeronáutica Civil	744	740	1,005	38	24	1,583	782	764	1,024
63	Tocumen, S.A. (Aeropuerto Internacional)	970	956	1,015	-	-	..	970	956	1,015
64	IDAAN	1,521	2,427	627	275	350	786	1,796	2,777	647
65	IMA	197	263	749	194	318	610	391	581	673
66	Empresa de Transmisión Eléctrica, S.A.	622 b/	400	1,555	-	-	..	622	400	1,555
67	Lotería Nacional de Beneficencia	979	1,625	602	122	243	502	1,101	1,868	589
68	Zona Libre de Colón	705	661	1,067	32	45	711	737	706	1,044
69	Empresa de Generación Eléctrica, S. A.	37	22	1,682	0	1	0	37	23	1,609
70	Agencia del Área Económica Especial Panamá Pacífico	158	107	1,477	-	-	..	158	107	1,477
71	Autoridad de Aseo Urbano y Domiciliario 3/	1,401	2,414	580	148	294	503	1,549	2,708	572
72	Empresa Nacional de Autopista, S.A.	28	9	3,111	-	-	..	28	9	3,111
	INTERMEDIARIOS FINANCIEROS	6,504	5,912	1,100	361	499	4,335	6,865	6,411	1,071
73	Superintendencia de Bancos	549	361	1,521	5	6	833	554	367	1,510
74	B. D. A.	465	628	740	79	115	687	544	743	732
75	Banco Hipotecario Nacional	94	287	328	11	16	688	105	303	347
76	Banco Nacional de Panamá	3,356	2,783	1,206	154	189	815	3,510	2,972	1,181
77	Caja de Ahorros	1,691	1,601	1,056	63	103	612	1,754	1,704	1,029
78	Superintendencia del Mercado de Valores	138	72	1,917	-	-	..	138	72	1,917
79	I. S. A.	130	126	1,032	49	70	700	179	196	913
80	Superintendencia de Seguros	81	54	1,500	-	-	..	81	54	1,500
	TOTAL DEL SECTOR PÚBLICO	175,509	176,097	997	14,874	20,950	710	190,383	197,047	966

1/ No se incluye pago correspondiente a vigencias expiradas.

2/ Incluye empleados transitorios y contingentes.

3/ Creada mediante Ley 51 de 2010.

a/ Se incluye pago de vacaciones de abril por B./1,233,702.75

b/ Se incluye pago a los meteorólogos por B./3,457.91

(-) Cantidad nula o cero.

(..) Dato no aplicable

**Cuadro No.11 SUELDO BRUTO MENSUAL Y NÚMERO DE FUNCIONARIOS, PERMANENTES Y EVENTUALES, EN EL SECTOR PÚBLICO:
FEBRERO DE 2014**

No.	ENTIDAD	PERMANENTES			EVENTUALES 2/			TOTALES		
		SUELDO BRUTO 1/ (en miles de B./) (1)	FUNCIONARIOS (2)	SUELDO PROMEDIO (en Balboas) (3)=(1)/(2)*1000	SUELDO BRUTO (en miles de B./) (4)	FUNCIONARIOS (5)	SUELDO PROMEDIO (en Balboas) (6)=(4)/(5)*1000	SUELDO BRUTO (en miles de B./) (7)=(1+4)	FUNCIONARIOS (8)=(2+5)	SUELDO PROMEDIO (en Balboas) (9)=(7)/(8)*1000
	GOBIERNO CENTRAL	110,971	119,402	929	7,812	10,207	765	118,782	129,609	916
1	Asamblea Nacional	1,801	1,641	1,097	3	2	1,700	1,804	1,643	1,098
2	Contraloría General	3,738	2,722	1,373	619	648	955	4,357	3,370	1,293
3	Presidencia	1,800	2,062	873	138	117	1,178	1,938	2,179	889
	Servicio de Protección Institucional (SPI)	1,320	1,490	886	13	8	1,596	1,333	1,498	890
4	Gobierno	1,636	2,862	572	283	172	1,646	1,919	3,034	632
5	Seguridad Pública	22,192	24,906	891	661	517	1,279	22,853	25,423	899
6	Relaciones Exteriores	654	625	1,047	86	56	1,534	740	681	1,087
7	Educación	40,682	47,030	865	2,874	5,084	565	43,556	52,114	836
8	Comercio e Industrias	686	789	869	-	-	-	686	789	869
9	Obras Públicas	1,530	2,568	596	125	230	544	1,655	2,798	592
10	Desarrollo Agropecuario	2,114	2,129	993	167	204	821	2,282	2,333	978
11	Salud	17,837	14,561	1,225	409	341	1,199	18,246	14,902	1,224
12	Trabajo y Desarrollo Laboral	702	931	754	165	185	890	866	1,116	776
13	Vivienda y Ordenamiento Territorial	776	1,136	683	115	153	750	891	1,289	691
14	Economía y Finanzas	2,250	2,104	1,069	607	529	1,147	2,856	2,633	1,085
15	Desarrollo Social	714	1,141	626	270	481	561	984	1,622	607
16	Órgano Judicial	3,937	3,580	1,100	193	158	1,224	4,131	3,738	1,105
17	Procuraduría General de la Nación	3,554	3,845	924	13	14	896	3,567	3,859	924
18	Tribunal Electoral	1,576	1,969	800	862	1,067	808	2,438	3,036	803
19	Procuraduría de la Administración	162	155	1,047	7	10	665	169	165	1,024
20	Fiscalía General Electoral	107	74	1,441	203	231	877	309	305	1,014
21	Tribunal de Cuentas	138	98	1,406	-	-	-	138	98	1,406
22	Fiscalía de Cuentas	147	105	1,403	-	-	-	147	105	1,403
23	Defensoría del Pueblo	189	186	1,014	-	-	-	189	186	1,014
24	Tribunal Administrativo Tributario	99	64	1,539	-	-	-	99	64	1,539
	Asamblea de Representantes	629	629	1,000	-	-	-	629	629	1,000
	SECTOR DESCENTRALIZADO	76,535	63,929	1,197	8,118	10,016	811	84,653	73,945	1,145
	INSTITUCIONES DESCENTRALIZADAS	59,840	46,260	1,294	6,666	8,465	787	66,506	54,725	1,215
25	Autoridad Nacional de Ingreso Público	404	451	897	119	112	1,063	523	563	930
26	Autoridad del Tránsito y Transporte Terrestre	500	726	688	132	203	650	632	929	680
27	Autoridad Nacional de los Servicios Públicos	532	393	1,355	-	-	-	532	393	1,355
28	Autoridad Nacional del Ambiente	923	1,041	887	185	210	881	1,108	1,251	886
29	Caja de Seguro Social	35,918	24,943	1,440	1,318	1,153	1,143	37,236	26,096	1,427
30	Autoridad de Protección al Consumidor y Defensa de la Competencia	367	423	868	74	79	932	441	502	878
31	Sistema de Ahorro y Capitalización	33	17	1,913	11	10	1,121	44	27	1,619
32	Instituto para la Formación y Aprovechamiento de Recursos Humanos	366	520	704	101	159	635	467	679	688
33	Instituto de Investigación Agropecuaria de Panamá	307	550	557	5	12	448	312	562	555
34	Instituto Nacional de Cultura	664	799	832	265	242	1,095	930	1,041	893
35	Instituto Panameño de Deportes	270	462	583	272	475	572	541	937	578
36	Instituto Nal. de Formación Profesional y Capacitación para el Desarrollo Humano	290	408	712	61	100	613	352	508	692
37	Instituto Panameño de Habilitación Especial	1,612	1,694	952	59	69	852	1,671	1,763	948
38	Autoridad de Innovación Gubernamental	268	126	2,124	7	1	7,250	275	127	2,165
39	Instituto Panameño Autónomo Cooperativo	228	313	728	26	37	701	254	350	726
40	Autoridad de Turismo de Panamá	227	268	849	48	35	1,364	275	303	908
41	Instituto Conmemorativo Gorgas	261	214	1,219	36	61	590	297	275	1,080
42	Registro Público de Panamá	572	693	825	4	2	2,000	576	695	829
43	Universidad Autónoma de Chiriquí	1,920	1,205	1,593	232	113	2,056	2,152	1,318	1,633
44	Universidad de Panamá	6,493	4,046	1,605	2,708	4,289	631	9,201	8,335	1,104
45	Universidad Especializada de Las Américas	449	387	1,159	383	448	854	831	835	996
46	Universidad Tecnológica de Panamá	3,468	2,451	1,415	182	289	631	3,650	2,740	1,332
47	Universidad Marítima Internacional de Panamá	244	160	1,528	-	-	-	244	160	1,528
48	Sistema Estatal de Radio	280	336	834	-	-	-	280	336	834
49	Autoridad Panameña de Seguridad de Alimentos	288	296	972	6	12	521	294	308	955
50	Dirección General de Contratación	131	92	1,424	-	-	-	131	92	1,424
51	Secretaría Nacional de Ciencia, Tecnología e Innovación	157	91	1,724	-	-	-	157	91	1,724
52	Autoridad de los Recursos Acuáticos	356	354	1,005	17	23	727	373	377	988
53	Tribunal de Contrataciones Públicas	70	49	1,435	-	-	-	70	49	1,435
54	Autoridad de la Micro, Pequeña y Mediana Empresa	89	49	1,815	254	120	2,120	343	169	2,032

Cuadro No.11 SUELDO BRUTO MENSUAL Y NÚMERO DE FUNCIONARIOS, PERMANENTES Y EVENTUALES, EN EL SECTOR PÚBLICO:
FEBRERO DE 2014 (Conclusión)

No.	ENTIDAD	PERMANENTES			EVENTUALES 2/			TOTALES		
		SUELDO BRUTO 1/ (en miles de B./) (1)	FUNCIONARIOS (2)	SUELDO PROMEDIO (en Balboas) (3)=(1)/(2)*1000	SUELDO BRUTO (en miles de B./) (4)	FUNCIONARIOS (5)	SUELDO PROMEDIO (en Balboas) (6)=(4)/(5)*1000	SUELDO BRUTO (en miles de B./) (7)=(1+4)	FUNCIONARIOS (8)=(2+5)	SUELDO PROMEDIO (en Balboas) (9)=(7)/(8)*1000
55	Zona Franca del Barú	10	13	807	0	1	373	11	14	776
56	Secretaría Nacional de Discapacidad	147	155	951	-	-	..	147	155	951
57	Autoridad Nacional de Aduana	874	1,328	658	138	195	708	1,012	1,523	665
58	Instituto Nacional de la Mujer	83	98	851	17	11	1,570	101	109	924
59	Secretaría Nacional de Niñez, Adolescencia y Familia	161	179	900	4	4	1,100	166	183	905
60	Autoridad Nacional de Administración de Tierras	778	851	914	-	-	..	778	851	914
61	Autoridad de Pasaporte de Panamá	44	51	865	-	-	..	44	51	865
62	Autoridad de Transparencia	54	28	1,916	-	-	..	54	28	1,916
	EMPRESAS PÚBLICAS	9,515	11,569	822	1,151	1,133	1,016	10,666	12,702	840
63	Autoridad Marítima de Panamá	1,612	1,589	1,014	-	-	..	1,612	1,589	1,014
64	Bingos Nacionales	22	40	560	-	-	..	22	40	560
65	Autoridad Aeronáutica Civil	765	724	1,056	39	22	1,752	803	746	1,077
66	Aeropuerto Internacional de Tocumen	1,130	1,098	1,029	-	-	..	1,130	1,098	1,029
67	Instituto de Acueductos y Alcantarillados Nacionales	1,919	2,503	767	551	363	1,518	2,470	2,866	862
68	Instituto de Mercadeo Agropecuario	232	271	857	251	437	575	484	708	683
69	Empresa de Transmisión Eléctrica, S.A.	673 g/	380	1,772	-	-	..	673	380	1,772
70	Lotería Nacional de Beneficencia	1,009	1,710	590	265	265	999	1,274	1,975	645
71	Zona Libre de Colón	498	668	745	45	46	969	543	714	760
72	Empresa de Generación Eléctrica, S. A.	41	25	1,657	-	-	..	41	25	1,657
73	Agencia del Área Económica Especial Panamá Pacífico	138	91	1,521	-	-	..	138	91	1,521
74	Autoridad de Aseo Urbano y Domiciliario	1,439	2,457	586	-	-	..	1,439	2,457	586
75	Empresa Nacional de Autopista, S.A.	37	13	2,840	-	-	..	37	13	2,840
	INTERMEDIARIOS FINANCIEROS	7,179	6,100	1,177	302	418	723	7,482	6,518	1,148
76	Superintendencia de Bancos	580	379	1,531	-	-	..	580	379	1,531
77	Banco de Desarrollo Agropecuario	488	635	769	73	103	713	562	738	761
78	Banco Hipotecario Nacional	105	292	358	8	10	785	112	302	372
79	Banco Nacional de Panamá	3,743	2,913	1,285	140	183	765	3,883	3,096	1,254
80	Caja de Ahorros	1,869	1,607	1,163	33	53	626	1,903	1,660	1,146
81	Superintendencia del Mercado de Valores	170	86	1,975	-	-	..	170	86	1,975
82	Instituto de Seguro Agropecuario	143	131	1,092	48	69	693	191	200	954
83	Superintendencia de Seguros	81	57	1,416	-	-	..	81	57	1,416
	TOTAL DEL SECTOR PÚBLICO	187,506	183,331	1,023	15,930	20,223	788	203,436	203,554	999

1/ No se incluye pago correspondiente a vigencias expiradas.

2/ Incluye empleados transitorios y contingentes.

g/ Incluye el pago de vacaciones de la primera quincena de marzo de 2014, por B/.1.4 millones.

b/ Incluye pago a personal eventual por B/.200,009.96 correspondiente a planillas adicionales de salarios.

g/ Incluye pago por B/.2,834.52 a 134 meteorólogos.

(-) Cantidad nula o cero.

(..) Dato no aplicable