



REPÚBLICA DE PANAMÁ  
CONTRALORÍA GENERAL DE LA REPÚBLICA

INFORME DE LA PLANILLA DEL SECTOR PÚBLICO  
Período: Enero - Octubre de 2013



Noviembre de 2013

REPÚBLICA DE PANAMÁ  
CONTRALORÍA GENERAL DE LA REPÚBLICA

Dirección de Asesoría Económica y Financiera

GIOCONDA TORRES DE BIANCHINI  
Contralora General

LUIS FELIPE ICAZA F.  
Subcontralor General

EDWIN R. HERRERA  
Secretario General

WINSTON I. SÁNCHEZ A.  
Director

Unidad de Análisis Económico y Financiero

María De L. Nájera (Coordinadora)

Indira de Castillo  
Erick Monrroy  
Carlos Saldaña  
José L. Pittí

Susana Acosta  
Verónica Castillo  
Claudio Castillo

## ÍNDICE GENERAL

	Pág.
<b>RESUMEN</b>	vi
<b>PLANILLA DEL SECTOR PÚBLICO</b>	
<b>1 NÚMERO DE FUNCIONARIOS</b>	<b>1</b>
A. COMPORTAMIENTO MENSUAL Y PROMEDIO DEL PERÍODO ENERO-OCTUBRE: AÑOS 2013 Y 2012	1
B. GOBIERNO CENTRAL	2
B.1 FUNCIONARIOS PERMANENTES Y EVENTUALES	2
B.2 FUNCIONARIOS PERMANENTES	2
B.3 FUNCIONARIOS EVENTUALES	3
C. SECTOR DESCENTRALIZADO	3
C.1 FUNCIONARIOS PERMANENTES Y EVENTUALES	3
C.2 FUNCIONARIOS PERMANENTES	4
C.3 FUNCIONARIOS EVENTUALES	4
<b>2 SUELDO BRUTO</b>	<b>5</b>
A. COMPORTAMIENTO MENSUAL Y ACUMULADO DEL PERÍODO ENERO-OCTUBRE: AÑOS 2013 Y 2012	5
B. GOBIERNO CENTRAL	5
B.1 SUELDO BRUTO TOTAL	5
B.2 SUELDO BRUTO PERMANENTES	6
B.3 SUELDO BRUTO EVENTUALES	6
C. SECTOR DESCENTRALIZADO	7
C.1 SUELDO BRUTO TOTAL	7
C.2 SUELDO BRUTO PERMANENTES	7
C.3 SUELDO BRUTO EVENTUALES	8

## ÍNDICE DE CUADROS

	<b>Pág.</b>
<b>PLANILLA DEL SECTOR PÚBLICO, A OCTUBRE DE 2013</b>	
CUADRO No.1 NÚMERO DE FUNCIONARIOS DEL SECTOR PÚBLICO: ENERO-OCTUBRE: AÑOS 2013 Y 2012	1
CUADRO No.2 SUELDO BRUTO DE LA PLANILLA DEL SECTOR PÚBLICO: ENERO-OCTUBRE: AÑOS 2013 Y 2012	5
CUADRO No.3 NÚMERO DE FUNCIONARIOS PERMANENTES Y EVENTUALES EN EL SECTOR PÚBLICO: ENERO-OCTUBRE DE 2013	9
CUADRO No.4 SUELDO BRUTO MENSUAL Y ACUMULADO DE FUNCIONARIOS PERMANENTES Y EVENTUALES DEL SECTOR PÚBLICO: ENERO-OCTUBRE DE 2013	11
CUADRO No.5 NÚMERO DE FUNCIONARIOS PERMANENTES Y EVENTUALES EN EL SECTOR PÚBLICO: ENERO-OCTUBRE DE 2012	13
CUADRO No.6 SUELDO BRUTO MENSUAL Y ACUMULADO DE FUNCIONARIOS PERMANENTES Y EVENTUALES DEL SECTOR PÚBLICO: ENERO-OCTUBRE DE 2012	15
CUADRO No.7 SUELDO BRUTO MENSUAL Y NÚMERO DE FUNCIONARIOS PERMANENTES Y EVENTUALES, EN EL SECTOR PÚBLICO: OCTUBRE DE 2013	17
CUADRO No.8 DIFERENCIAS EN EL SUELDO BRUTO MENSUAL Y NÚMERO DE FUNCIONARIOS, PERMANENTES Y EVENTUALES, EN EL SECTOR PÚBLICO: OCTUBRE 2013 - OCTUBRE 2012	19
CUADRO No.9 DIFERENCIAS EN EL SUELDO BRUTO MENSUAL Y NÚMERO DE FUNCIONARIOS, PERMANENTES Y EVENTUALES, EN EL SECTOR PÚBLICO: OCTUBRE 2013 - SEPTIEMBRE 2013	21
CUADRO No.10 SUELDO BRUTO MENSUAL Y NÚMERO DE FUNCIONARIOS PERMANENTES Y EVENTUALES, EN EL SECTOR PÚBLICO: SEPTIEMBRE DE 2013	23

## ÍNDICE DE GRÁFICAS

Pág.

### I. PLANILLA DEL SECTOR PÚBLICO

#### I. NÚMERO DE FUNCIONARIOS A OCTUBRE DE 2013

##### GOBIERNO CENTRAL

GRÁFICA No.1	NÚMERO DE FUNCIONARIOS PERMANENTES Y EVENTUALES DEL GOBIERNO CENTRAL: ENERO-OCTUBRE DE 2013 Y 2012	2
GRÁFICA No.2	NÚMERO DE FUNCIONARIOS PERMANENTES DEL GOBIERNO CENTRAL: ENERO-OCTUBRE DE 2013 Y 2012	2
GRÁFICA No.3	NÚMERO DE FUNCIONARIOS EVENTUALES DEL GOBIERNO CENTRAL: ENERO-OCTUBRE DE 2013 Y 2012	3

##### SECTOR DESCENTRALIZADO

GRÁFICA No.4	NÚMERO DE FUNCIONARIOS PERMANENTES Y EVENTUALES DEL SECTOR DESCENTRALIZADO: ENERO-OCTUBRE DE 2013 Y 2012	3
GRÁFICA No.5	NÚMERO DE FUNCIONARIOS PERMANENTES DEL SECTOR DESCENTRALIZADO: ENERO-OCTUBRE DE 2013 Y 2012	4
GRÁFICA No.6	NÚMERO DE FUNCIONARIOS EVENTUALES DEL SECTOR DESCENTRALIZADO: ENERO-OCTUBRE DE 2013 Y 2012	4

#### II. SUELDO BRUTO A SEPTIEMBRE DE 2013

##### GOBIERNO CENTRAL

GRÁFICA No.7	SUELDO BRUTO DE FUNCIONARIOS PERMANENTES Y EVENTUALES DEL GOBIERNO CENTRAL: ENERO-OCTUBRE DE 2013 Y 2012	5
GRÁFICA No.8	SUELDO BRUTO DE FUNCIONARIOS PERMANENTES DEL GOBIERNO CENTRAL: ENERO-OCTUBRE DE 2013 Y 2012	6
GRÁFICA No.9	SUELDO BRUTO DE FUNCIONARIOS EVENTUALES DEL GOBIERNO CENTRAL: ENERO-OCTUBRE DE 2013 Y 2012	7

##### SECTOR DESCENTRALIZADO

GRÁFICA No.10	SUELDO BRUTO DE FUNCIONARIOS PERMANENTES Y EVENTUALES DEL SECTOR DESCENTRALIZADO: ENERO-OCTUBRE DE 2013 Y 2012	7
GRÁFICA No.11	SUELDO BRUTO DE FUNCIONARIOS PERMANENTES DEL SECTOR DESCENTRALIZADO: ENERO-OCTUBRE DE 2013 Y 2012	8
GRÁFICA No.12	SUELDO BRUTO DE FUNCIONARIOS EVENTUALES DEL SECTOR DESCENTRALIZADO: ENERO-OCTUBRE DE 2013 Y 2012	8

## RESUMEN PLANILLA DEL SECTOR PÚBLICO

1. La planilla del Sector Público registró en el período enero-octubre de 2013, un promedio mensual de 199,564 funcionarios y un monto acumulado en sueldo bruto de B/.1,940.9 millones.
2. La tasa de crecimiento del número promedio de funcionarios de enero-octubre de 2013 con respecto a igual período de 2012 fue de 3.3%, y la tasa de crecimiento de los salarios acumulados pagados en el mismo período fue de 9.6%.
3. La planilla de octubre de 2013 registra un total de 205,861 funcionarios, de los cuales 180,454 son permanentes y 25,407 son eventuales. De este total, 131,615 corresponden al Gobierno Central y 74,246 al Sector Descentralizado.
4. El sueldo bruto de la planilla de octubre de 2013 fue de B/.201.4 millones de los cuales B/.183.4 millones corresponden a permanentes y B/.18.1 millones a eventuales. En la composición por sector, B/.118.0 millones pertenecen al Gobierno Central y B/.83.5 millones al Sector Descentralizado.
5. La planilla de octubre de 2013 respecto a octubre de 2012, refleja un aumento neto de B/.12.9 millones en el sueldo bruto, de los cuales B/.11.7 millones corresponden al aumento de salarios permanentes y B/.1.2 millones a salarios eventuales.
6. El número de funcionarios de octubre 2013 respecto a octubre 2012, refleja un aumento neto de 7,153 funcionarios, de los cuales 5,758 se debe a funcionarios permanentes y 1,395 a eventuales.
7. La planilla del mes de octubre de 2013, respecto al mes anterior, registró un aumento de B/.950 mil en el sueldo bruto, correspondiente al aumento de B/.154 mil en salarios permanentes y de B/.796 mil en eventuales.
8. El número de funcionarios de septiembre a octubre de 2013, registró un aumento neto de 1,932 funcionarios, conformado por el aumento de 1,065 eventuales y 867 permanentes. Esto se debió fundamentalmente al aumento de funcionarios en las siguientes instituciones: Universidad Especializada de las Américas con 703, Universidad Tecnológica de Panamá con 284, Caja de Seguro Social con 248, Ministerio de Seguridad Pública con 349, y el Ministerio de Educación con 291.
9. El comportamiento de contratación de funcionarios permite establecer que entre septiembre y octubre de 2013, el número de funcionarios aumentó en 1.0%; de los cuales los eventuales aumentaron en 4.4% y los permanentes aumentaron en 0.5%.
10. El monto de salarios pagados a funcionarios eventuales aumentaron en el último mes en 4.6%, y los funcionarios permanentes en 0.1%.

Reiteramos nuestra recomendación de que la tasa de contratación de personal a laborar en el Estado, se dé sobre lo estrictamente necesario en el marco de los objetivos, los planes estratégicos institucionales, los programas de trabajo, requerimientos reales orientados a aumentar su productividad, el logro de las metas que tiene cada institución pública, dando cumplimiento a las normas y disposiciones administrativas que guarden el ordenamiento institucional.

## PLANILLA DEL SECTOR PÚBLICO PERÍODO ENERO-OCTUBRE DE 2013

El Informe de la Planilla del Sector Público que se presenta corresponde al Período: Enero-octubre de 2013. La fuente de esta información la constituyen los registros centrales de pago de la Contraloría General de la República y los informes de planillas que nos remiten las instituciones.<sup>1</sup>

Actualmente, la planilla consta de ochenta (80) entidades conformadas de la siguiente manera: 24 del Gobierno Central, 35 de las Instituciones Descentralizadas, 13 de las Empresas Públicas y 8 de los Intermediarios Financieros; excluye a la Autoridad del Canal, los Bomberos, los municipios con excepción del pago a los Representantes de Corregimiento. Esta Planilla excluye los pagos por horas extras, vigencias expiradas, XIII mes, gastos de representación y jubilaciones.

### PLANILLA DEL SECTOR PÚBLICO

#### 1. NÚMERO DE FUNCIONARIOS

##### A. Comportamiento Mensual y Promedio del Período Enero-Octubre: Años 2013 y 2012

En el período enero-octubre de 2013, la planilla del Sector Público reflejó un promedio mensual de 199,564 funcionarios y un aumento de 6,388 funcionarios (3.3%) al ser comparado con el mismo período del 2012.

**Cuadro No.1 NÚMERO DE FUNCIONARIOS DEL SECTOR PÚBLICO  
ENERO - OCTUBRE: AÑOS 2013 Y 2012**

MES	2013	2012	DIFERENCIA	VARIACIÓN PORCENTUAL
Enero	186,019	180,247	5,772	3.2
Febrero	195,243	188,938	6,305	3.3
Marzo	197,047	190,272	6,775	3.6
Abril	198,691	192,045	6,646	3.5
Mayo	199,991	194,013	5,978	3.1
Junio	202,635	196,138	6,497	3.3
Julio	203,298	196,772	6,526	3.3
Agosto	202,924	196,708	6,216	3.2
Septiembre	203,929	197,918	6,011	3.0
Octubre	205,861	198,708	7,153	3.6
<b>Total Promedio</b>	<b>199,564</b>	<b>193,176</b>	<b>6,388</b>	<b>3.3</b>

La planilla de octubre de 2013, registró un total de 205,861 funcionarios, de los cuales 180,454 son permanentes y 25,407 son eventuales. (Ver Cuadro No.7)

De este total (205,861 funcionarios en octubre de 2013), 131,615 corresponden al Gobierno Central y 74,246 al Sector Descentralizado. (Ver Cuadro No.7)

<sup>1</sup> No debe interpretarse que el total de funcionarios nombrados es igual al total de funcionarios pagados en el mes, ya que un número de funcionarios se acogen a vacaciones, licencias u otras situaciones, lo que puede generar diferencias en estos totales.

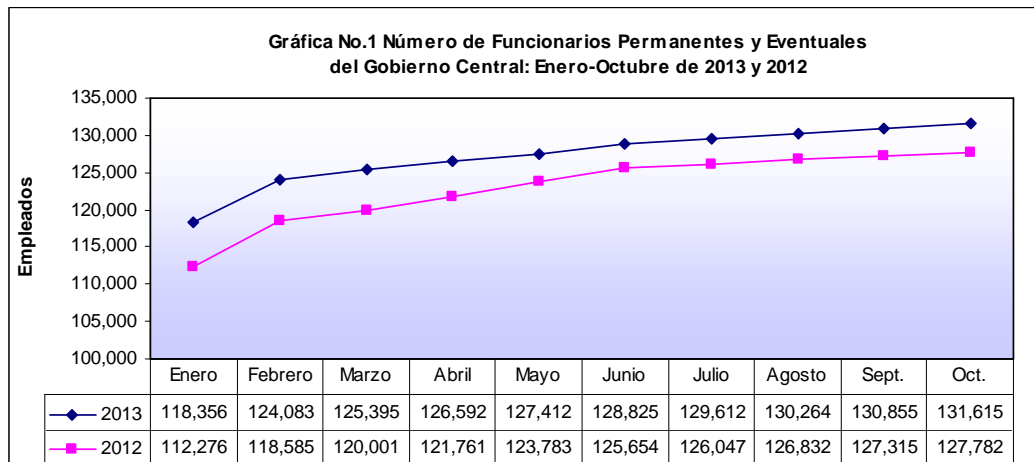
## B. Gobierno Central

### B.1 Funcionarios Permanentes y Eventuales

En la Gráfica No.1 se muestra el número de funcionarios del Gobierno Central por mes, de los años 2013 y 2012.

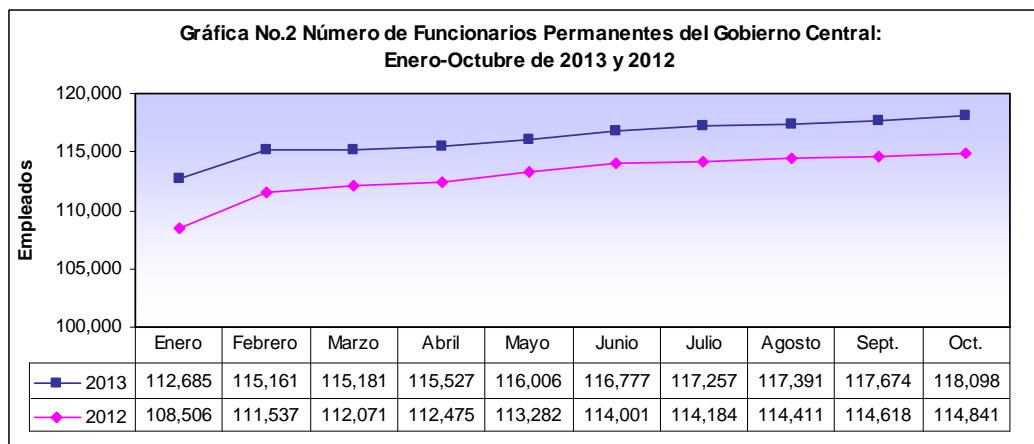
En el 2013, al comparar el mes de octubre respecto al mes de septiembre, se observa un aumento neto de 760 funcionarios, debido principalmente al aumento de funcionarios en el Ministerio de Seguridad Pública de 349 y en el Ministerio de Educación de 291. (Ver cuadro No.9)

Por otro lado, la planilla de octubre de 2013 respecto a la de igual período de 2012, registró un aumento neto de 3,833 funcionarios, es decir, 3.0%. (Ver Cuadro No.8)



### B.2 Funcionarios Permanentes

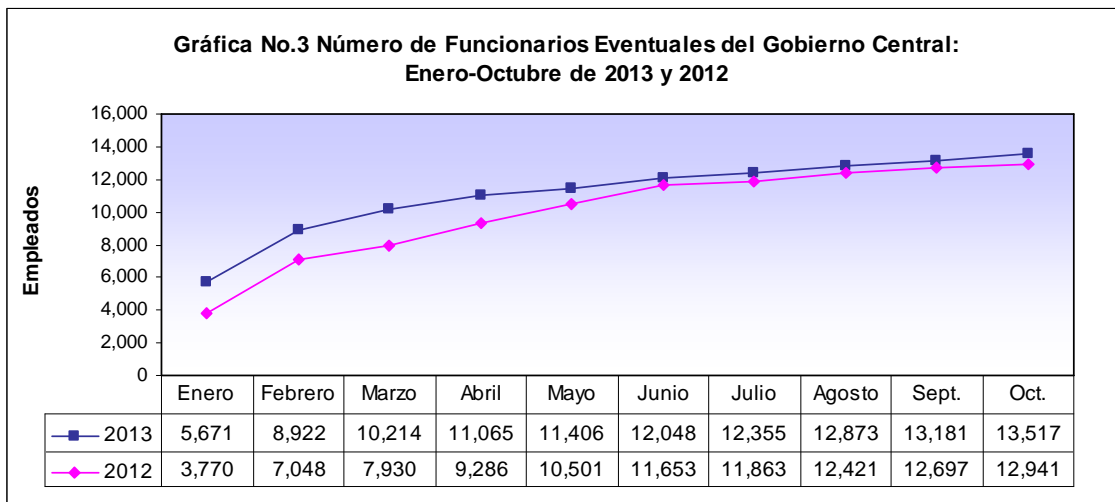
Al comparar el total de funcionarios permanentes en octubre de 2013 con octubre de 2012, se refleja un aumento neto de 3,257 funcionarios. Esto se debe, fundamentalmente, al aumento de 1,665 en el Ministerio de Seguridad Pública, 458 en el Ministerio de Educación, 205 en el Tribunal Electoral, 147 en la Procuraduría General de la Nación, 151 en la Asamblea Legislativa, 150 en el Órgano Judicial, 145 en el Ministerio de Economía y Finanzas, y 105 en el Ministerio de Trabajo y Desarrollo Laboral. No obstante, se registro disminución de 97 en el Ministerio de Gobierno. (Ver cuadro No.8)





### B.3 Funcionarios Eventuales

En el número de funcionarios eventuales del Gobierno Central de octubre 2013 respecto octubre 2012, se observa un aumento neto de 576 funcionarios (4.5%), fundamentalmente por el aumento de 977 en el Ministerio de Educación, 229 en el Tribunal Electoral y 126 en la Fiscalía General Electoral. No obstante, en la Contraloría General de la República se registró una disminución de 314, en el Ministerio de Salud de 279, en el Ministerio de Comercio e Industrias de 210, en el Ministerio de Trabajo y Desarrollo Laboral de 90, y en la Asamblea Nacional de 89. (Ver Cuadro No.8)

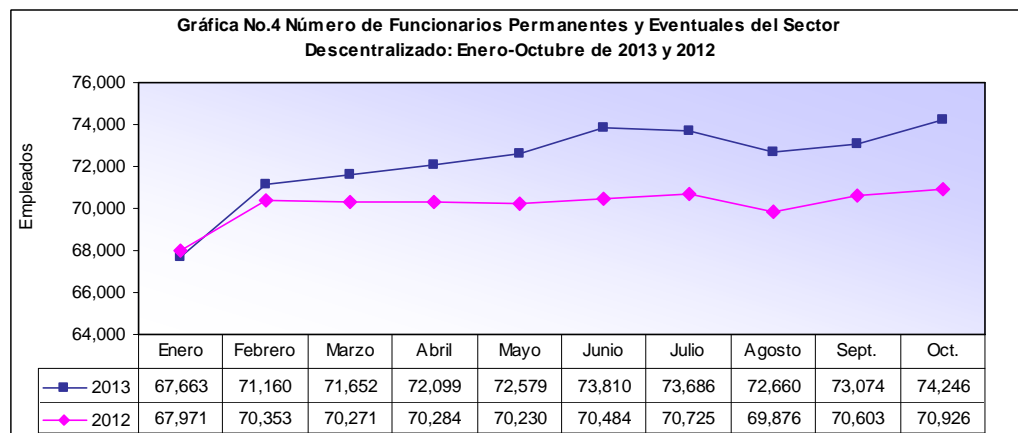


## C. Sector Descentralizado

### C.1 Funcionarios Permanentes y Eventuales

En la planilla de octubre de 2013, el Sector Descentralizado pagó a un total de 74,246 funcionarios, de los cuales 54,963 son funcionarios de las Instituciones Descentralizadas, 12,809 de las Empresas Públicas y 6,474 de los Intermediarios Financieros. (Ver Cuadro No.7 y 8)

Al comparar el número de funcionarios de octubre 2013 con octubre de 2012, se observa un aumento de 3,320 funcionarios (4.7%), y al hacer la comparación de octubre 2013 respecto al mes de septiembre del mismo año, se observa un aumento de 1,172 funcionarios. (Ver Cuadro No.8 y No.9)

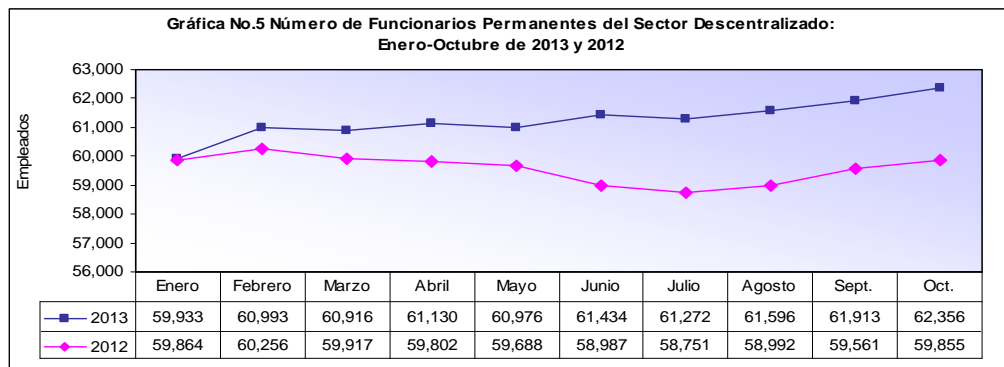


## C.2 Funcionarios Permanentes

El Sector Descentralizado, registra un aumento de 2,501 funcionarios permanentes (4.2%) al pasar de 59,855 funcionarios en octubre de 2012 a 62,356 funcionarios en octubre de 2013. Del total de funcionarios permanentes del Sector Descentralizado el 71.7% son de las Instituciones Descentralizadas, el 18.6% de las Empresas Públicas y 9.7% de los Intermediarios Financieros. (Ver Cuadros No.7 y 8)

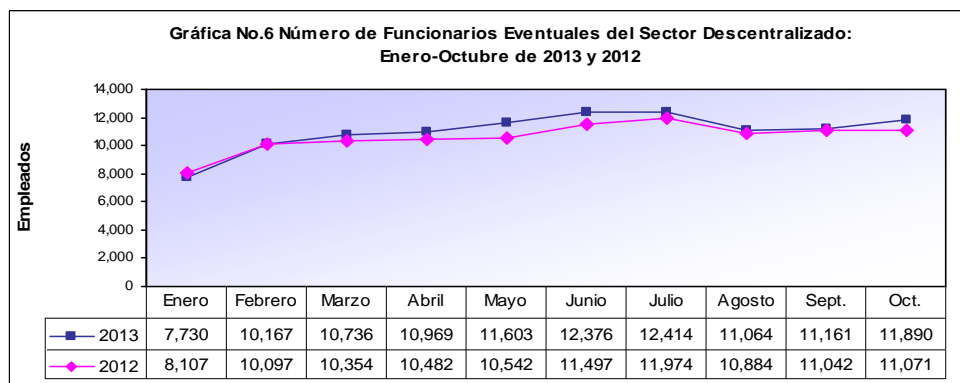
Las Instituciones que presentaron un mayor aumento en el número de funcionarios permanentes en el período señalado fueron: Caja de Seguro Social con 1,174, Banco Nacional de Panamá con 340, Lotería Nacional de Beneficencia con 156, Aeropuerto Internacional de Tocumen con 131, el Instituto Panameño de Habilitación Especial con 109 y la Autoridad Marítima de Panamá con B/.130. No obstante, la Universidad de Panamá registró una disminución de 105. (Ver Cuadro No.8)

Por otro lado, al comparar la planilla de los funcionarios permanentes de octubre 2013 con el mes anterior, el Sector Descentralizado reflejó un aumento de 443 funcionarios, debido fundamentalmente al aumento de 355 funcionarios en la Caja de Seguro Social. (Ver cuadro No.9)



## C.3 Funcionarios Eventuales

El número de funcionarios eventuales para el mes de octubre de 2013, con respecto al mismo mes de 2012 presentó un aumento de 819 funcionarios (7.4%). Esto se debió al aumento de 1,110 en las Instituciones Descentralizadas; específicamente en la Universidad Especializada de la Américas con 317, la Universidad Tecnológica de Panamá con 265, el Instituto de Mercadeo Agropecuario con 201, la Universidad de Panamá con 117, el Instituto Nacional de Cultura con 102 y la Caja de Seguro Social con 96. No obstante, se registró una significativa disminución de 226 en la Autoridad de Aseo Urbano y Domiciliario. (Ver cuadro No.8)



## 2. SUELDO BRUTO

### A. Comportamiento Mensual y Acumulado del Período Enero-Octubre: Años 2013 y 2012

El Sueldo Bruto acumulado de la planilla del Sector Público para el período enero-octubre de 2013 totaliza B/.1,940.3 millones, lo que refleja un aumento de B/.169.3 millones (9.6%) respecto a igual período de 2012.

**Cuadro No.2 SUELDO BRUTO DE LA PLANILLA DEL SECTOR PÚBLICO  
ENERO - OCTUBRE: AÑOS 2013 Y 2012  
(En miles de B/.)**

MES	2013	2012	DIFERENCIA	VARIACIÓN PORCENTUAL
Enero	178,341	163,633	14,708	9.0
Febrero	184,803	169,576	15,227	9.0
Marzo	190,383	174,101	16,282	9.4
Abril	190,015	176,603	13,412	7.6
Mayo	194,905	178,016	16,889	9.5
Junio	198,499	179,576	18,923	10.5
Julio	198,948	180,192	18,756	10.4
Agosto	202,445	180,874	21,571	11.9
Septiembre	200,492	179,840	20,652	11.5
Octubre	201,442	188,530	12,912	6.8
<b>Total</b>	<b>1,940,273</b>	<b>1,770,941</b>	<b>169,332</b>	<b>9.6</b>

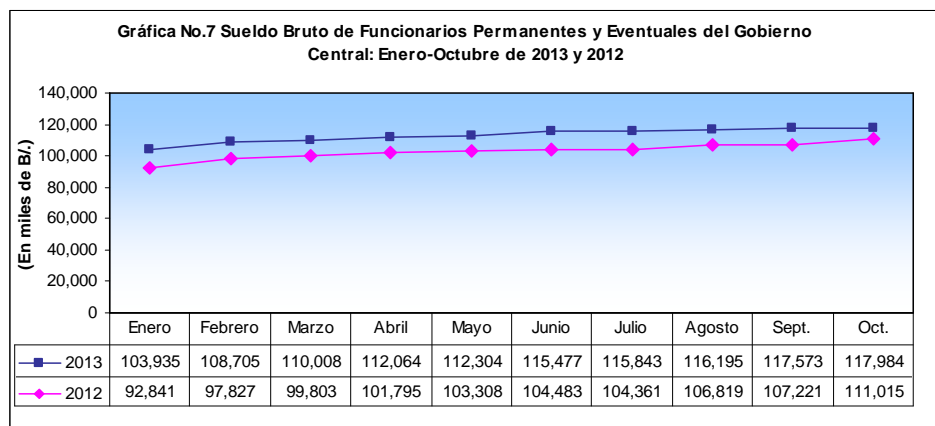
### B. Gobierno Central

#### B.1 Sueldo Bruto Total

La participación del Gobierno Central en la Planilla Acumulada del Sector Público (B/.1,940.3 millones) para el período de enero-octubre de 2013, es de 58.2% (B/.1,130.1 millones). (Ver Cuadro No.4)

Con respecto a septiembre de 2013, el Sueldo Bruto de octubre del Gobierno Central aumentó en B/.411 mil (0.3%). (Ver Cuadro No.9)

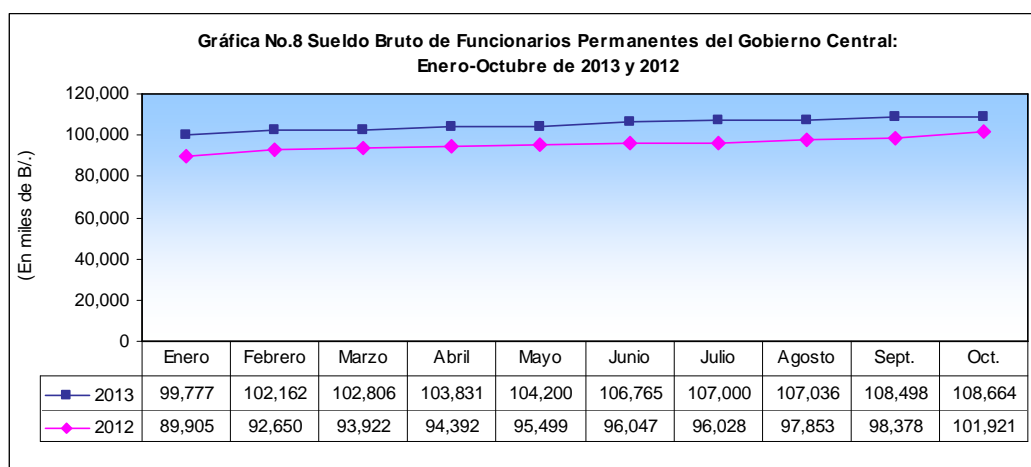
Con respecto a octubre de 2012, la planilla del Gobierno Central, aumentó en B/.7.0 millones al pasar de B/.111.0 millones en el 2012 a B/.118.0 millones en el 2013. (Ver Cuadro No.8)



## B.2 Sueldo Bruto Permanentes

El Sueldo Bruto del personal permanente del Gobierno Central registró, en octubre de 2013, un aumento neto de B/.6.7 millones respecto a octubre de 2012, debido principalmente al aumento de B/.1.9 millones en el Ministerio de Salud, B/.2.0 millones en el Ministerio de Seguridad Pública, B/.898 mil en el Ministerio de Educación, B/.262 mil en la Procuraduría General de la Nación, B/.211 mil en la Asamblea Legislativa, B/.193 mil en el Tribunal Electoral, B/.212 mil en el Órgano Judicial, B/.213 mil en el Ministerio de Economía y Finanzas, B/.138 mil en el Ministerio de Comercio e Industrias, B/.121 mil en el Ministerio de Desarrollo Agropecuario, B/.123 mil en el Ministerio de Trabajo y Desarrollo Laboral, B/.110 mil en la Contraloría General, y B/.103 mil en el Servicio de Seguridad Pública (SPI). (Ver Cuadro No.8)

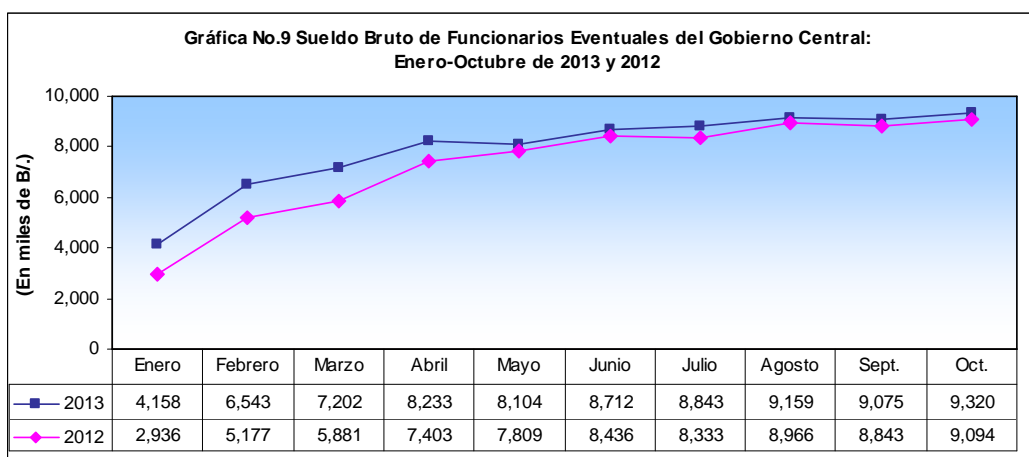
Al ser comparado con el mes anterior, el Sueldo Bruto de los funcionarios permanentes de octubre de 2013, aumentó en B/.166 mil. (Ver Cuadro No.9)



## B.3 Sueldo Bruto Eventuales

La Gráfica No.9, muestra un incremento de B/.226 mil (3.3%), en el Sueldo Bruto de los funcionarios eventuales del Gobierno Central de octubre 2013 respecto a octubre de 2012. Este resultado se dio fundamentalmente por el aumento de B/.600 mil en el Ministerio de Educación, B/.103 mil en el Ministerio de Economía y Finanzas, B/.109 en la Fiscalía General Electoral, B/.103 mil en el Tribunal Electoral, y B/.93 mil en el Ministerio de Seguridad Pública. No obstante, se registraron disminuciones significativas en: Ministerio de Salud de B/.373 mil, Contraloría General de B/.192 mil y en el Ministerio de Comercio e Industrias de B/.181 mil. (Ver Cuadro No.8)

De septiembre a octubre de 2013 se registró un aumento de B/.245 mil, es decir el 2.7%, al pasar los sueldos brutos de B/.9.1 millones en septiembre a B/.9.3 millones en octubre de 2013. (Ver Gráfica No.9)

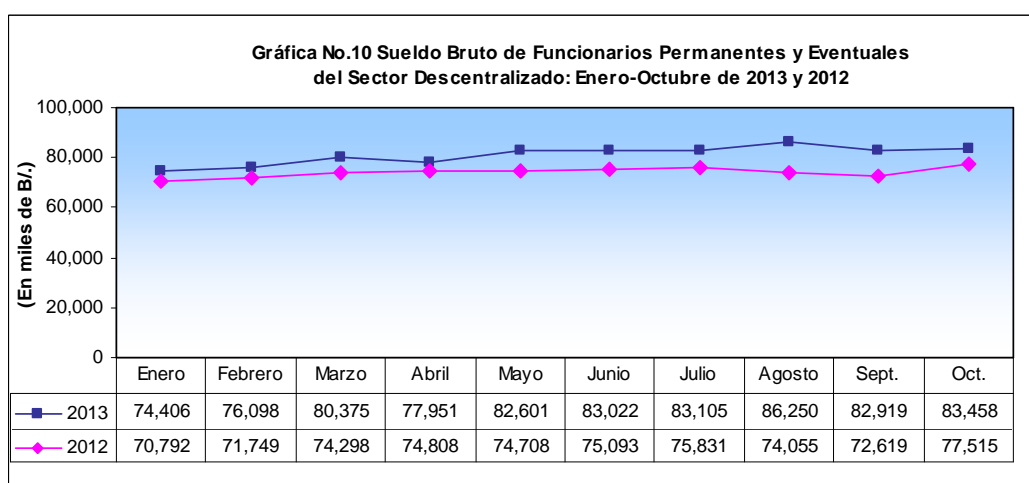


## C. Sector Descentralizado

### C.1 Sueldo Bruto Total

El Sector Descentralizado, registró en el período de enero-octubre de 2013 un monto de B/.810.2 millones en Sueldo Bruto de funcionarios permanentes y eventuales; es decir, un incremento de 9.3% al ser comparado con igual período de 2012 (B/.741.5 millones). (Ver Cuadros No.4 y 6)

La planilla de octubre de 2013 del Sector Descentralizado (permanentes y eventuales), cifrada en B/.83.5 millones registró un incremento de B/.5.9 millones con respecto a octubre de 2012 (B/.77.5 millones). Al ser comparada con el monto del mes anterior, registró un aumento de B/.539 mil (0.7%).

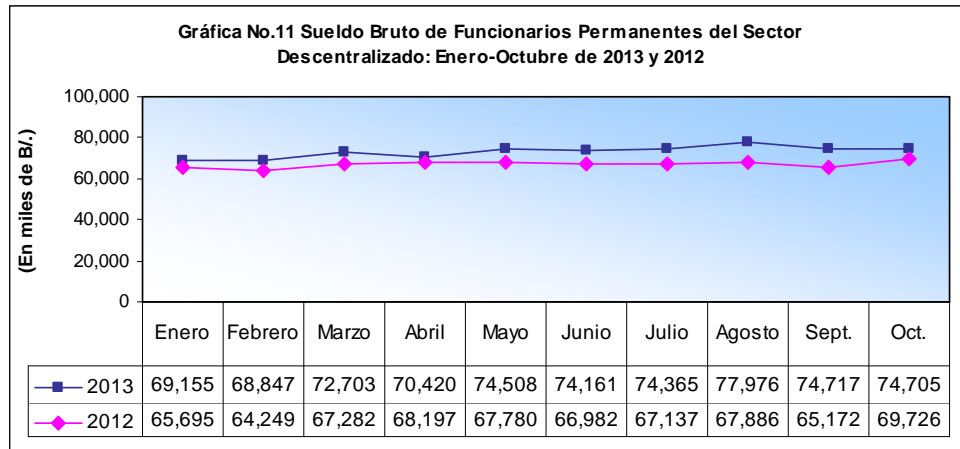


### C.2 Sueldo Bruto Permanentes

El Sueldo Bruto de los funcionarios permanentes a octubre de 2013 alcanzó un monto de B/.74.7 millones, es decir un incremento de 7.1% (B/.5.0 millones) respecto a octubre de 2012 (B/.69.7 millones).

Este incremento se dio fundamentalmente en las instituciones siguientes: Caja de Seguro Social con B/.1.9 millones, Banco Nacional de Panamá con B/.378 mil, Zona Libre de Colón con B/.331 mil, Instituto de Acueductos y Alcantarillados Nacionales con B/.320 mil, Universidad Tecnológica

de Panamá con B/.210 mil, Universidad de Panamá con B/.200 mil, Caja de Ahorros con B/.199 mil, Instituto Panameño de Habilitación Especial con B/.146 mil, Universidad Autónoma de Chiriquí con B/.140 mil, y la Autoridad Marítima de Panamá con B/.132 mil. (Ver Cuadro No.8)

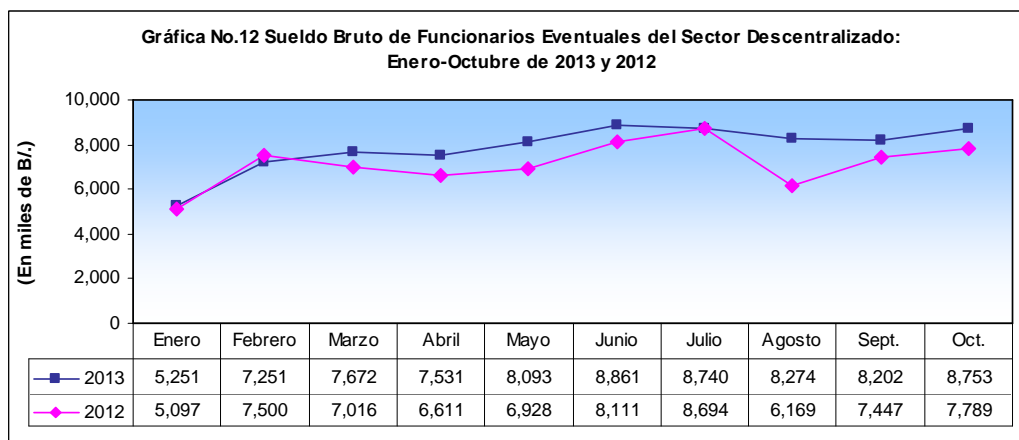


Al comparar el sueldo bruto de funcionarios permanentes con el mes anterior se registró una disminución de B/.12 mil, lo cual se debió fundamentalmente a la disminución de B/.315 mil en la Caja de Seguro Social y de B/.160 mil en el Instituto de Acueductos y Alcantarillados Nacionales. No obstante, se registró un aumento significativo B/.243 mil en la Zona Libre de Colón. (Ver Cuadro No.9)

### C.3 Sueldo Bruto Eventuales

La planilla de los funcionarios eventuales del Sector Descentralizado, al 31 de octubre de 2013, registró un aumento de 12.4% (B/.964 mil) al ser comparada con la planilla de octubre de 2012; y un aumento de 6.7% (B/.551 mil) al ser comparada con la de septiembre de 2013. (Ver Cuadro No.8 y 9)

Las instituciones que presentaron aumentos significativos en el pago del sueldo bruto del personal eventual en octubre de 2013, con respecto al mes de octubre de 2012 fueron: Universidad de Panamá con B/.245 mil, Universidad Autónoma de Chiriquí con B/.244 mil, Caja de Seguro Social con B/.225 mil, Universidad Tecnológica de Panamá con B/.203 mil, y el Instituto de Mercadeo Agropecuario con B/.122 mil. No obstante, se registró una disminución significativa de B/.106 mil en la Autoridad de Aseo Urbano y Domiciliario. (Ver Cuadro No.8)



**Cuadro No.3 Número de Funcionarios Permanentes y Eventuales en el Sector Público:  
Enero-Octubre de 2013**

No.	ENTIDAD	ENERO	FEBRERO	MARZO	ABRIL	MAYO	JUNIO	JULIO	AGOSTO	SEPT.	OCT.	NOV.	DIC.	Promedio Mensual
	<b>TOTAL SECTOR PUBLICO</b>	<b>186,019</b>	<b>195,243</b>	<b>197,047</b>	<b>198,691</b>	<b>199,991</b>	<b>202,635</b>	<b>203,298</b>	<b>202,924</b>	<b>203,929</b>	<b>205,861</b>	<b>0</b>	<b>0</b>	<b>199,567</b>
	<b>Subtotal Gobierno Central</b>	<b>118,356</b>	<b>124,083</b>	<b>125,395</b>	<b>126,592</b>	<b>127,412</b>	<b>128,825</b>	<b>129,612</b>	<b>130,264</b>	<b>130,855</b>	<b>131,615</b>	<b>0</b>	<b>0</b>	<b>127,300</b>
1	Asamblea Nacional	1,494	1,501	1,497	1,500	1,499	1,580	1,640	1,636	1,644	1,644			1,564
2	Contraloría General de la República	3,342	3,354	3,361	3,372	3,364	3,424	3,434	3,464	3,464	3,428			3,401
3	Presidencia	2,090	2,181	2,174	2,121	2,186	2,199	2,187	2,152	2,194	2,209			2,169
	SPI	1,202	1,195	1,205	1,376	1,314	1,301	1,305	1,331	1,297	1,297			1,282
4	Gobierno	2,943	3,042	3,134	3,150	3,112	3,117	3,114	3,119	3,092	3,137			3,096
5	Seguridad Pública	23,483	24,075	24,091	24,487	24,446	24,728	24,849	24,901	25,030	25,379			24,547
6	Relaciones Exteriores	758	780	786	788	785	795	797	792	796	816			789
7	Educación	46,607	50,355	50,906	51,599	52,609	53,003	53,639	53,966	54,224	54,515			52,142
8	Comercio e Industrias	684	722	865	859	855	851	841	849	858	857			824
9	Obras Públicas	2,683	2,723	2,741	2,741	2,733	2,731	2,719	2,747	2,738	2,754			2,731
10	Desarrollo Agropecuario	2,130	2,296	2,327	2,334	2,347	2,362	2,340	2,377	2,387	2,370			2,327
11	Salud	14,147	14,744	14,960	14,899	14,907	14,998	15,104	15,160	15,198	15,139			14,926
12	Trabajo y Desarrollo Laboral	952	1,097	1,102	1,081	1,098	1,098	1,094	1,101	1,098	1,096			1,082
13	Vivienda	1,285	1,297	1,296	1,293	1,297	1,280	1,263	1,253	1,259	1,297			1,282
14	Economía y Finanzas	2,719	2,788	2,835	2,861	2,895	2,895	2,919	2,881	2,969	2,971			2,873
15	Desarrollo Social	1,173	1,174	1,161	1,160	1,162	1,159	1,157	1,165	1,167	1,156			1,163
16	Órgano Judicial	3,555	3,557	3,566	3,567	3,604	3,655	3,670	3,678	3,687	3,705			3,624
17	Procuraduría General de la Nación	3,637	3,599	3,676	3,679	3,660	3,714	3,695	3,697	3,685	3,741			3,678
18	Tribunal Electoral	2,090	2,165	2,234	2,225	2,021	2,274	2,298	2,460	2,516	2,538			2,282
19	Procuraduría de la Administración	159	157	162	161	162	162	162	162	160	163			161
20	Fiscalía General Electoral	157	212	249	272	281	269	270	277	274	285			255
21	Tribunal de Cuentas	98	101	101	98	102	102	102	100	104	103			101
22	Fiscalía de Cuentas	97	99	97	97	101	106	103	108	108	108			102
23	Defensoría del Pueblo	180	179	179	181	181	176	175	170	191	189			180
24	Tribunal Administrativo Tributario	62	61	61	62	62	62	66	66	66	68			64
	Asamblea de Representantes	629	629	629	629	629	782	669	658	649	650			655
	<b>Subtotal Sector Descentralizado</b>	<b>67,663</b>	<b>71,160</b>	<b>71,652</b>	<b>72,099</b>	<b>72,579</b>	<b>73,810</b>	<b>73,686</b>	<b>72,660</b>	<b>73,074</b>	<b>74,246</b>	<b>0</b>	<b>0</b>	<b>72,267</b>
	<b>Instituciones Descentralizadas</b>	<b>50,440</b>	<b>52,534</b>	<b>52,741</b>	<b>53,018</b>	<b>53,507</b>	<b>54,650</b>	<b>54,570</b>	<b>53,537</b>	<b>53,900</b>	<b>54,963</b>	<b>0</b>	<b>0</b>	<b>53,388</b>
1	Autoridad del Tránsito y Transporte Terrestre	832	850	849	852	849	844	836	835	832	830			841
2	Autoridad Nacional de los Servicios Públicos	350	360	360	369	369	372	369	372	375	376			367
3	Autoridad Nacional del Ambiente	1,215	1,475	1,500	1,510	1,521	1,531	1,541	1,537	1,543	1,492			1,492
4	Caja de Seguro Social	25,014	25,234	24,950	24,956	24,920	25,198	24,902	25,193	25,326	25,574			25,127
5	Aut. de Protec. al Consumidor y Defensa de la Comp.	414	496	487	484	486	491	491	503	503	507			486
6	Sistema de Ahorro y Capitalización	30	29	30	32	32	32	32	32	30	30			31
7	IFARHU	511	666	663	662	662	662	664	683	711	732			662
8	IDIAP	567	570	564	568	561	559	557	563	565	570			564
9	INAC	795	1,055	1,082	1,084	1,075	1,111	1,131	1,132	1,139	1,139			1,074
10	PANDEPORTES	451	888	906	907	897	934	947	945	945	951			877
11	INADEH	435	541	542	539	548	558	561	558	558	546			539
12	IPHE	1,632	1,658	1,705	1,750	1,785	1,836	1,858	1,877	1,889	1,912			1,790
13	Autoridad de Innovación Gubernamental	78	76	75	77	78	79	77	82	83	84			79
14	IPACOOOP	342	338	333	336	334	335	332	338	341	338			337
15	Autoridad de Turismo de Panamá	275	317	320	318	318	318	321	320	316	317			314
16	Instituto Conmemorativo Gorgas	268	268	269	271	273	281	281	276	280	281			275
17	Registro Público de Panamá	657	679	682	690	694	702	702	695	707	702			691
18	Universidad Autónoma de Chiriquí	1,411	1,447	1,523	1,567	1,590	1,775	1,714	1,506	1,647	1,390			1,557
19	Universidad de Panamá	8,143	8,101	8,118	8,046	8,002	8,008	7,928	8,056	8,079	8,110			8,059
20	Universidad Especializada de Las Américas	558	707	846	928	1,186	1,449	1,617	761	688	1,391			1,013
21	Universidad Tecnológica de Panamá	2,477	2,700	2,767	2,814	3,002	3,214	3,339	2,861	2,899	3,183			2,926
22	Universidad Marítima Internacional de Panamá	159	160	185	187	189	188	176	190	192	182			182
23	SER TV	300	303	304	303	309	319	324	336	334	335			317
24	Autoridad Panameña de Seguridad de Alimentos	284	296	295	298	293	293	291	293	292	293			293
	Dirección General de Contratación	86	86	88	94	92	90	91	90	92	93			90
26	SENACYT	87	87	86	86	88	87	88	88	89	91			88

**Cuadro No.3 Número de Funcionarios Permanentes y Eventuales en el Sector Público:  
Enero-Octubre de 2013 (Conclusión)**

No.	ENTIDAD	ENERO	FEBRERO	MARZO	ABRIL	MAYO	JUNIO	JULIO	AGOSTO	SEPT.	OCT.	NOV.	DIC.	Promedio Mensual
27	Autoridad de los Recursos Acuáticos	296	295	312	334	346	352	363	363	364	367			339
28	Tribunal de Contrataciones Públicas	36	50	49	49	50	50	48	48	47	48			48
29	Autoridad de la Micro, Pequeña y Mediana Empresa	197	206	234	297	325	325	325	324	335	333			290
30	Zona Franca del Barú	15	14	17	15	12	16	14	16	15	14			15
31	SENADIS	165	183	185	185	183	183	182	183	187	186			182
32	Autoridad Nacional de Aduana	1,486	1,507	1,508	1,500	1,515	1,517	1,515	1,525	1,538	1,541			1,515
33	Instituto Nacional de la Mujer	94	97	105	103	103	103	105	104	108	112			103
34	Secretaría Nal. de Niñez, Adolescencia y Familia	152	154	166	171	178	179	179	178	182	181			172
35	Autoridad Nacional de Administración de Tierras	628	641	636	636	642	659	669	674	669	671			653
	<b>Empresas Públicas</b>	<b>11,163</b>	<b>12,376</b>	<b>12,500</b>	<b>12,628</b>	<b>12,567</b>	<b>12,650</b>	<b>12,634</b>	<b>12,659</b>	<b>12,701</b>	<b>12,809</b>	<b>0</b>	<b>0</b>	<b>12,470</b>
36	Autoridad Marítima de Panamá	1,509	1,509	1,556	1,567	1,568	1,555	1,583	1,581	1,587	1,591			1,561
37	Bingos Nacionales	60	50	45	43	44	44	46	45	46	44			47
38	Autoridad Aeronáutica Civil	708	754	764	757	760	764	769	779	772	777			760
39	Aeropuerto Internacional de Tocumén	943	939	956	972	972	1,022	987	978	976	1,014			976
40	IDAAN	2,431	2,743	2,777	2,779	2,776	2,773	2,763	2,778	2,809	2,833			2,746
41	IMA	502	568	581	589	611	624	625	634	642	654			603
42	Empresa de Transmisión Eléctrica, S.A.	403	395	400	406	405	409	409	411	409	413			406
43	Lotería Nacional de Beneficencia	1,033	1,856	1,868	1,868	1,894	1,939	1,954	1,967	1,971	1,998			1,835
44	Zona Libre de Colón	714	715	706	715	713	702	705	701	715	715			710
45	Empresa de Generación Eléctrica, S. A.	22	23	23	23	24	22	24	25	25	25			24
46	Agencia del Área Económica Especial Panamá Pacífico	105	108	107	110	117	112	117	113	108	113			111
47	Autoridad de Aseo Urbano y Domiciliario	2,724	2,707	2,708	2,790	2,673	2,673	2,641	2,637	2,630	2,621			2,680
48	Empresa Nacional de Autopista, S.A.	9	9	9	9	10	11	11	10	11	11			10
	<b>Intermediarios Financieros</b>	<b>6,060</b>	<b>6,250</b>	<b>6,411</b>	<b>6,453</b>	<b>6,505</b>	<b>6,510</b>	<b>6,482</b>	<b>6,464</b>	<b>6,473</b>	<b>6,474</b>	<b>0</b>	<b>0</b>	<b>6,409</b>
49	Superintendencia de Bancos	366	362	367	371	375	378	380	382	379	380			374
50	B. D. A.	733	737	743	753	756	755	750	755	745	742			747
51	Banco Hipotecario Nacional	276	304	303	306	312	320	305	303	302	313			304
52	Banco Nacional de Panamá	2,699	2,851	2,972	2,993	3,010	3,022	3,027	3,029	3,059	3,019			2,968
53	Caja de Ahorros	1,699	1,696	1,704	1,701	1,717	1,705	1,683	1,657	1,648	1,675			1,689
54	Comisión Nacional de Valores	66	68	72	76	80	79	81	84	82	84			77
55	I. S. A.	183	183	196	198	201	196	200	198	201	199			196
56	Superintendencia de Seguros	38	49	54	55	54	55	56	56	57	62			54



**Cuadro No.4 Sueldo Bruto Mensual y Acumulado de Funcionarios Permanentes y Eventuales del Sector Público:**  
**Enero-Octubre de 2013**  
 (En miles de B./)

No.	ENTIDAD	ENERO	FEBRERO	MARZO	ABRIL	MAYO	JUNIO	JULIO	AGOSTO	SEPT.	OCT.	NOV.	DIC.	Monto Acumulado
<b>TOTAL SECTOR PÚBLICO</b>		<b>178,341</b>	<b>184,803</b>	<b>190,383</b>	<b>190,015</b>	<b>194,905</b>	<b>198,499</b>	<b>198,948</b>	<b>202,445</b>	<b>200,492</b>	<b>201,442</b>	<b>0</b>	<b>0</b>	<b>1,940,273</b>
<b>Subtotal Gobierno Central</b>		<b>103,935</b>	<b>108,705</b>	<b>110,008</b>	<b>112,064</b>	<b>112,304</b>	<b>115,477</b>	<b>115,843</b>	<b>116,195</b>	<b>117,573</b>	<b>117,984</b>	<b>0</b>	<b>0</b>	<b>1,130,088</b>
1	Asamblea Nacional	1,580	1,592	1,597	1,605	1,614	1,910	1,837	1,801	1,810	1,809			17,155
2	Contraloría General	3,451	3,461	3,471	3,483	3,471	3,578	3,569	3,587	3,608	3,586			35,265
3	Presidencia	1,754	1,848	1,863	1,613	1,866	1,926	1,873	1,850	1,901	1,921			18,415
	SPI	1,048	1,050	1,055	1,426	1,150	1,136	1,149	1,194	1,157	1,160			11,525
4	Gobierno	1,587	1,720	1,822	1,802	1,751	1,774	1,774	1,800	1,786	1,822			17,638
5	Seguridad Pública	20,403	21,069	20,973	21,350	21,362	21,878	21,782	21,793	22,002	22,345			214,957
6	Relaciones Exteriores	743	761	758	783	780	801	786	792	795	838			7,837
7	Educación	39,139	41,493	42,644	43,962	44,212	44,462	45,184	45,191	45,240	45,368			436,895
8	Comercio e Industrias	542	583	735	759	726	724	724	747	748	741			7,029
9	Obras Públicas	1,514	1,502	1,529	1,545	1,525	1,533	1,571	1,545	1,555	1,580			15,399
10	Desarrollo Agropecuario	2,027	2,155	2,133	2,175	2,196	2,203	2,187	2,228	2,258	2,232			21,794
11	Salud	14,947	15,907	15,667	15,762	15,714	17,136	17,157	17,322	18,300	17,920			165,832
12	Trabajo y Desarrollo Laboral	766	971	850	842	845	853	857	862	847	861			8,554
13	Vivienda	866	840	839	859	873	868	866	854	849	899			8,613
14	Economía y Finanzas	2,905	2,882	2,931	2,973	3,014	3,038	3,045	3,033	3,115	3,128			30,064
15	Desarrollo Social	681	685	678	678	685	689	693	699	704	698			6,890
16	Órgano Judicial	3,845	3,848	3,869	3,913	4,009	4,032	4,064	4,073	4,093	4,129			39,875
17	Procuraduría General de la Nación	3,217	3,184	3,376	3,344	3,373	3,441	3,424	3,416	3,428	3,537			33,740
18	Tribunal Electoral	1,422	1,583	1,598	1,563	1,510	1,647	1,624	1,745	1,716	1,722			16,130
19	Procuraduría de la Administración	164	164	167	169	168	170	166	161	163	167			1,657
20	Fiscalía General Electoral	162	231	272	270	273	257	258	270	254	273			2,520
21	Tribunal de Cuentas	135	138	137	136	138	136	142	139	144	143			1,388
22	Fiscalía de Cuentas	135	139	138	139	141	149	145	150	148	149			1,433
23	Defensoría del Pueblo	179	179	184	189	184	181	177	173	196	194			1,836
24	Tribunal Administrativo Tributario	94	93	93	95	95	96	100	98	98	101			963
	Asamblea de Representantes	629	629	629	629	629	859	689	672	658	661			6,684
<b>Subtotal Sector Descentralizado</b>		<b>74,406</b>	<b>76,098</b>	<b>80,375</b>	<b>77,951</b>	<b>82,601</b>	<b>83,022</b>	<b>83,105</b>	<b>86,250</b>	<b>82,919</b>	<b>83,458</b>	<b>0</b>	<b>0</b>	<b>810,185</b>
<b>Instituciones Descentralizadas</b>		<b>58,500</b>	<b>59,538</b>	<b>63,774</b>	<b>61,388</b>	<b>65,851</b>	<b>66,447</b>	<b>66,035</b>	<b>65,093</b>	<b>65,664</b>	<b>65,976</b>	<b>0</b>	<b>0</b>	<b>638,266</b>
1	Autoridad del Tránsito y Transporte Terrestre	564	558	545	564	566	573	562	576	570	565			5,645
2	Autoridad Nacional de los Servicios Públicos	439	483	478	474	486	479	485	482	493	502			4,801
3	Autoridad Nacional del Ambiente	1,051	1,209	1,175	1,213	1,209	1,216	1,244	1,249	1,254	1,260			12,080
4	Caja de Seguro Social	33,716	33,326	37,256	34,457	38,248	38,092	37,463	37,235	37,413	36,994			364,200
5	Aut. de Protec. al Consumidor y Defensa de la Comp.	348	425	421	423	446	430	432	441	441	451			4,258
6	Sistema de Ahorro y Capitalización	42	46	44	47	47	47	47	46	46	44			456
7	IFARHU	337	437	438	442	441	443	461	468	487	495			4,449
8	IDIANP	314	315	312	317	316	314	308	311	314	317			3,138
9	INAC	632	901	854	837	826	856	874	863	875	880			8,398
10	INDE	239	601	471	486	458	525	553	500	500	498			4,831
11	INADEH	291	351	351	357	369	368	375	368	378	364			3,572
12	IPHE	1,512	1,526	1,632	1,703	1,735	1,779	1,769	1,786	1,776	1,799			17,017
13	Autoridad de Innovación Gubernamental	138	134	133	144	145	141	140	152	149	152			1,428
14	IPACOOOP	238	235	233	233	234	243	243	243	244	249			2,395
15	Autoridad de Turismo de Panamá	230	281	268	265	266	299	274	278	270	268			2,699
16	Instituto Conmemorativo Gorgas	285	275	283	280	279	308	301	294	298	299			2,902
17	Registro Público de Panamá	514	548	554	575	566	571	579	567	586	580			5,640
18	Universidad Autónoma de Chiriquí	1,863	1,906	1,917	1,952	2,039	2,148	2,164	2,037	2,230	2,243			20,499
19	Universidad de Panamá	8,479	8,404	8,472	8,487	8,730	8,804	8,770	8,874	8,912	8,980			86,912
20	Universidad Especializada de Las Américas	480	603	681	667	844	974	1,047	654	576	952			7,478
21	Universidad Tecnológica de Panamá	3,277	3,362	3,513	3,597	3,802	3,989	4,059	3,759	3,899	4,122			37,379
22	Universidad Marítima Internacional de Panamá	236	240	271	266	265	264	269	275	279	274			2,639
23	SER TV	243	240	241	284	265	269	273	277	276	280			2,648
24	Autoridad Panameña de Seguridad de Alimentos	263	288	279	294	279	284	280	284	282	283			2,816
25	Dirección General de Contratación	121	121	124	131	127	126	127	127	130	130			1,264
26	SENACYT	144	146	145	145	148	161	156	155	164	165			1,529
27	Autoridad de los Recursos Acuáticos	313	310	346	367	357	360	368	364	372	372			3,529
28	Tribunal de Contrataciones Públicas	51	92	69	68	73	69	66	67	66	70			691
29	Autoridad de la Micro, Pequeña y Mediana Empresa	230	259	332	388	331	335	341	336	338	340			3,230
30	Zona Franca del Barú	11	12	12	12	12	11	11	12	12	12			118
31	SENADIS	157	172	168	169	167	170	175	173	173	175			1,699
32	Autoridad Nacional de Aduana	1,009	979	983	980	997	995	998	1,000	1,024	1,020			9,985

**Cuadro No.4 Sueldo Bruto Mensual y Acumulado de Funcionarios Permanentes y Eventuales del Sector Público:  
Enero-Octubre de 2013 (Conclusión)  
(En miles de B./)**

No.	ENTIDAD	ENERO	FEBRERO	MARZO	ABRIL	MAYO	JUNIO	JULIO	AGOSTO	SEPT.	OCT.	NOV.	DIC.	Monto Acumulado
33	Instituto Nacional de la Mujer	81	84	91	86	86	87	88	88	90	93			874
34	Secretaría Nal. de Niñez, Adolescencia y Familia	136	134	155	155	163	160	161	160	166	163			1,553
35	Autoridad Nacional de Administración de Tierras	516	535	527	526	529	556	572	592	581	580			5,514
	<b>Empresas Públicas</b>	<b>9,282</b>	<b>9,672</b>	<b>9,736</b>	<b>9,606</b>	<b>9,701</b>	<b>9,446</b>	<b>9,914</b>	<b>14,006</b>	<b>10,062</b>	<b>10,254</b>	<b>0</b>	<b>0</b>	<b>101,679</b>
36	Autoridad Marítima de Panamá	1,491	1,488	1,537	1,557	1,555	1,541	1,589	1,590	1578	1,582			15,508
37	Bingos Nacionales	28	24	28	27	22	22	22	23	23	22			241
38	Autoridad Aeronáutica Civil	726	817	782	794	797	809	798	806	803	837			7,969
39	Aeropuerto Internacional de Tocumén	1,058	962	970	1,042	1,025	993	963	965	927	907			9,812
40	IDAAN	1,520	1,962	1,796	1,813	1,810	1,797	1,798	6,104	2242	2,080			22,922
41	IMA	354	381	391	393	405	415	415	424	436	438			4,052
42	Empresa de Transmisión Eléctrica, S.A.	592	621	622	637	687	669	648	693	657	691			6,517
43	Lotería Nacional de Beneficencia	989	1,134	1,101	1,119	1,127	1,192	1,167	1,159	1143	1,191			11,322
44	Zona Libre de Colón	728	518	737	424	522	259	772	505	519	774			5,758
45	Empresa de Generación Eléctrica, S. A.	37	37	37	43	41	40	40	43	42	41			401
46	Agencia del Área Económica Especial Panamá Pacífico	161	159	158	158	158	162	163	160	160	157			1,596
47	Autoridad de Aseo Urbano y Domiciliario	1,574	1,546	1,549	1,573	1,518	1,518	1,510	1,504	1503	1,505			15,300
48	Empresa Nacional de Autopista	24	23	28	26	34	29	29	30	29	29			281
	<b>Intermediarios Financieros</b>	<b>6,624</b>	<b>6,888</b>	<b>6,865</b>	<b>6,957</b>	<b>7,049</b>	<b>7,129</b>	<b>7,156</b>	<b>7,151</b>	<b>7,193</b>	<b>7,228</b>	<b>0</b>	<b>0</b>	<b>70,240</b>
49	Superintendencia de Bancos	554	553	554	560	588	591	593	597	590	584			5,764
50	B. D. A.	538	540	544	558	563	575	561	571	567	559			5,576
51	Banco Hipotecario Nacional	86	106	105	108	105	108	108	107	104	112			1,049
52	Banco Nacional de Panamá	3,410	3,593	3,510	3,522	3,529	3,528	3,566	3,545	3590	3,615			35,408
53	Caja de Ahorros	1,736	1,747	1,754	1,814	1,887	1,917	1,925	1,916	1921	1,924			18,541
54	Comisión Nacional de Valores	106	119	138	149	154	162	158	163	162	169			1,480
55	I. S. A.	153	168	179	169	152	173	171	177	178	175			1,695
56	Superintendencia de Seguros	41	62	81	77	71	75	74	75	81	90			727

**Cuadro No.5 Número de Funcionarios Permanentes y Eventuales en el Sector Público:  
Enero-Octubre de 2012**

No.	ENTIDAD	ENERO	FEBRERO	MARZO	ABRIL	MAYO	JUNIO	JULIO	AGOSTO	SEPT.	OCT.	NOV.	DIC.	Promedio Mensual
<b>TOTAL SECTOR PÚBLICO</b>		<b>180,247</b>	<b>188,938</b>	<b>190,272</b>	<b>192,045</b>	<b>194,013</b>	<b>196,138</b>	<b>196,772</b>	<b>196,708</b>	<b>197,918</b>	<b>198,708</b>	<b>0</b>	<b>0</b>	<b>193,176</b>
<b>Subtotal Gobierno Central</b>		<b>112,276</b>	<b>118,585</b>	<b>120,001</b>	<b>121,761</b>	<b>123,783</b>	<b>125,654</b>	<b>126,047</b>	<b>126,832</b>	<b>127,315</b>	<b>127,782</b>	<b>0</b>	<b>0</b>	<b>123,005</b>
1	Asamblea Nacional	1,459	1,470	1,535	1,554	1,560	1,558	1,565	1,570	1,580	1,582			1,543
2	Contraloría General	3,279	3,351	3,345	3,354	3,363	3,705	3,727	3,734	3,713	3,712			3,528
3	Presidencia	2,158	2,187	2,234	2,219	2,236	2,258	2,279	2,284	2,263	2,264			2,238
	SPI	1,147	1,187	1,170	1,202	1,172	1,143	1,125	1,126	1,209	1,211			1,169
4	Gobierno y Justicia	3,012	3,095	3,124	3,155	3,148	3,170	3,200	3,196	3,241	3,201			3,154
5	Fuerza Pública	22,362	22,690	22,904	22,974	22,917	23,062	23,080	23,360	23,587	23,633			23,057
6	Relaciones Exteriores	733	780	784	776	775	787	783	791	788	788			779
7	Educación	44,595	47,962	48,712	50,194	51,401	52,032	52,392	52,650	52,770	53,080			50,579
8	Comercio e Industrias	727	971	982	988	972	984	988	972	975	975			953
9	Obras Públicas	2,807	2,864	2,858	2,860	2,844	2,842	2,797	2,775	2,774	2,751			2,817
10	Desarrollo Agropecuario	2,278	2,210	2,275	2,331	2,339	2,334	2,323	2,335	2,321	2,320			2,287
11	Salud	12,593	13,756	13,916	13,950	14,775	15,167	15,314	15,415	15,410	15,372			14,567
12	Trabajo y Desarrollo Laboral	890	1,061	1,060	1,062	1,064	1,083	1,048	1,089	1,088	1,081			1,053
13	Vivienda	1,174	1,176	1,212	1,189	1,207	1,204	1,204	1,248	1,238	1,248			1,208
14	Economía y Finanzas	2,355	2,667	2,671	2,689	2,748	2,745	2,718	2,735	2,773	2,767			2,687
15	Desarrollo Social	1,196	1,202	1,206	1,204	1,199	1,195	1,187	1,183	1,182	1,163			1,192
16	Órgano Judicial	3,341	3,391	3,386	3,378	3,392	3,414	3,396	3,405	3,385	3,482			3,397
17	Procuraduría General de la Nación	3,087	3,272	3,309	3,364	3,357	3,378	3,408	3,431	3,487	3,607			3,370
18	Tribunal Electoral	1,944	1,943	1,972	1,956	2,026	2,055	2,076	2,093	2,104	2,104			2,014
19	Procuraduría de la Administración	146	145	146	147	151	151	157	155	157	159			151
20	Fiscalía General Electoral	152	163	157	158	161	167	168	168	163	165			162
21	Tribunal de Cuentas	96	97	98	97	102	100	101	103	109	109			101
22	Fiscalía de Cuentas	99	100	100	101	101	102	102	104	106	106			102
23	Defensoría del Pueblo	164	163	164	173	174	176	176	176	177	178			172
24	Tribunal Administrativo Tributario	54	54	53	56	59	61	61	60	58	61			58
	Asamblea de Representantes	628	628	628	628	628	628	693	691	668	667			667
<b>Subtotal Sector Descentralizado</b>		<b>67,971</b>	<b>70,353</b>	<b>70,271</b>	<b>70,284</b>	<b>70,230</b>	<b>70,484</b>	<b>70,725</b>	<b>69,876</b>	<b>70,603</b>	<b>70,926</b>	<b>0</b>	<b>0</b>	<b>70,171</b>
<b>Instituciones Descentralizadas</b>		<b>49,926</b>	<b>51,864</b>	<b>51,764</b>	<b>51,716</b>	<b>51,642</b>	<b>51,879</b>	<b>52,244</b>	<b>51,447</b>	<b>52,135</b>	<b>52,319</b>	<b>0</b>	<b>0</b>	<b>51,692</b>
1	Autoridad del Tránsito y Transporte Terrestre	804	800	810	798	800	802	801	800	799	801			802
2	Autoridad Nacional de los Servicios Públicos	292	296	323	324	330	332	331	331	329	332			322
3	Autoridad Nacional del Ambiente	1,215	1,474	1,473	1,478	1,492	1,488	1,473	1,478	1,484	1,474			1,453
4	Caja de Seguro Social	24,930	24,990	24,487	24,392	24,168	23,646	23,436	23,737	24,114	24,304			24,220
5	Aut. de Protec.al Consumidor y Defensa de la Comp.	424	509	533	536	529	522	520	514	514	513			511
6	Sistema de Ahorro y Capitalización	27	27	28	28	31	31	30	30	30	30			29
7	IFARHU	559	728	730	725	724	728	718	708	705	707			703
8	IDIAF	564	557	564	567	565	545	569	571	568	599			567
9	INAC	635	961	978	986	993	1,008	1,006	1,028	1,027	1,027			965
10	INDE	500	888	907	942	936	930	932	940	936	926			884
11	INADEH	469	546	579	578	576	575	581	574	572	563			561
12	IPHE	1,527	1,547	1,576	1,597	1,638	1,671	1,694	1,723	1,742	1,758			1,647
13	Autoridad de Innovación Gubernamental	70	70	78	77	76	76	75	75	75	81			75
14	IPACCOOP	370	367	363	355	353	352	351	351	346	345			355
15	Autoridad de Turismo de Panamá	294	346	348	348	350	345	344	337	325	324			336
16	Instituto Conmemorativo Gorgas	243	247	253	250	245	245	250	249	249	248			248
17	Registro Público de Panamá	648	649	642	657	662	661	670	677	677	671			661
18	Universidad Autónoma de Chiriquí	1,298	1,341	1,337	1,350	1,370	1,548	1,375	1,436	1,420	1,298			1,377
19	Universidad de Panamá	8,718	8,674	8,602	8,171	8,203	8,202	8,149	8,039	8,095	8,098			8,295
20	Universidad Especializada de Las Américas	537	621	672	730	771	940	1,448	739	1,040	1,063			856
21	Universidad Tecnológica de Panamá	2,406	2,556	2,575	2,733	2,680	3,015	3,257	2,820	2,804	2,850			2,770
22	Universidad Marítima Internacional de Panamá	163	159	178	182	186	189	178	185	184	191			180
23	SER TV	288	288	298	296	298	301	298	305	302	298			297
24	Autoridad Panameña de Seguridad de Alimentos	289	297	295	296	296	297	298	297	300	304			297
25	Dirección General de Contratación	53	81	91	88	87	85	83	86	86	87			83
26	SENACYT	90	92	91	93	90	88	92	92	92	90			91
27	Autoridad de los Recursos Acuáticos	291	288	319	334	328	316	306	313	312	316			312
28	Tribunal de Contrataciones Públicas	35	43	44	44	46	47	46	46	46	47			44
29	Autoridad de la Micro, Pequeña y Mediana Empresa	159	286	298	307	321	347	381	395	392	388			327
30	Zona Franca del Barú	11	13	12	12	13	15	15	15	15	15			14

**Cuadro No.5 Número de Funcionarios Permanentes y Eventuales en el Sector Público:  
Enero-Octubre de 2012 (Conclusión)**

No.	ENTIDAD	ENERO	FEBRERO	MARZO	ABRIL	MAYO	JUNIO	JULIO	AGOSTO	SEPT.	OCT.	NOV.	DIC.	Promedio Mensual
31	SENADIS	168	181	182	180	186	187	189	190	190	189			184
32	Autoridad Nacional de Aduana	1,371	1,439	1,454	1,457	1,463	1,493	1,497	1,502	1,492	1,498			1,467
33	Instituto Nacional de la Mujer	84	84	92	91	97	95	97	95	100	100			94
34	Secretaría Nal. de Niñez, Adolescencia y Familia	129	126	161	164	163	165	162	163	165	165			156
35	Autoridad Nacional de Administración de Tierras	265	293	391	550	576	592	592	606	608	619			509
	<b>Empresas Públicas</b>	<b>12,094</b>	<b>12,393</b>	<b>12,341</b>	<b>12,328</b>	<b>12,325</b>	<b>12,412</b>	<b>12,414</b>	<b>12,358</b>	<b>12,411</b>	<b>12,475</b>	<b>0</b>	<b>0</b>	<b>12,356</b>
36	Autoridad Marítima de Panamá	1,516	1,540	1,559	1,570	1,592	1,592	1,541	1,535	1,533	1,533			1,551
37	Bingos Nacionales	68	68	66	66	64	64	64	64	63	63			65
38	Autoridad Aeronáutica Civil	700	756	776	787	783	785	788	785	785	790			774
39	Aeropuerto Internacional de Tocumen	744	858	895	903	914	923	907	912	920	938			891
40	IDAAN	2,686	2,824	2,677	2,653	2,640	2,713	2,740	2,749	2,747	2,751			2,718
41	IMA	410	406	415	427	427	429	439	442	453	460			431
42	Empresa de Transmisión Eléctrica, S.A.	372	376	385	392	379	375	378	366	398	399			382
43	Lotería Nacional de Beneficencia	1,844	1,818	1,810	1,774	1,770	1,770	1,802	1,807	1,818	1,825			1,804
44	Zona Libre de Colón	689	684	675	683	693	694	689	688	696	704			690
45	Empresa de Generación Eléctrica, S. A.	17	22	24	22	23	23	22	23	22	21			22
46	Agencia del Área Económica Especial Panamá Pacífico	115	113	121	121	119	114	116	117	115	116			117
47	Autoridad de Aseo Urbano y Domiciliario	2,933	2,928	2,938	2,930	2,921	2,920	2,918	2,860	2,850	2,864			2,906
48	Empresa Nacional de Autopista						10	10	10	11	11			5
	<b>Intermediarios Financieros</b>	<b>5,951</b>	<b>6,096</b>	<b>6,166</b>	<b>6,240</b>	<b>6,263</b>	<b>6,193</b>	<b>6,067</b>	<b>6,071</b>	<b>6,057</b>	<b>6,132</b>	<b>0</b>	<b>0</b>	<b>6,123</b>
49	Superintendencia de Bancos	326	325	326	325	333	340	356	353	357	364			341
50	B. D. A.	759	761	758	768	783	779	776	769	763	751			767
51	Banco Hipotecario Nacional	322	347	356	355	356	349	352	335	318	322			341
52	Banco Nacional de Panamá	2,683	2,776	2,842	2,892	2,871	2,824	2,667	2,697	2,690	2,770			2,771
53	Caja de Ahorros	1,610	1,620	1,621	1,636	1,653	1,636	1,649	1,653	1,663	1,663			1,640
54	Comisión Nacional de Valores	59	66	66	67	68	68	68	67	68	65			66
55	I. S. A.	192	201	197	197	199	197	199	197	198	197			197

**Cuadro No.6 Sueldo Bruto Mensual y Acumulado de Funcionarios Permanentes y Eventuales del Sector Público:**  
**Enero-Octubre de 2012**  
 (En miles de B/.)

No.	ENTIDAD	ENERO	FEBRERO	MARZO	ABRIL	MAYO	JUNIO	JULIO	AGOSTO	SEPT.	OCT.	NOV.	DIC.	Monto Acumulado
<b>TOTAL SECTOR PÚBLICO</b>		<b>163,633</b>	<b>169,576</b>	<b>174,101</b>	<b>176,603</b>	<b>178,016</b>	<b>179,576</b>	<b>180,192</b>	<b>180,874</b>	<b>179,840</b>	<b>188,530</b>	<b>0</b>	<b>0</b>	<b>1,770,941</b>
<b>Subtotal Gobierno Central</b>		<b>92,841</b>	<b>97,827</b>	<b>99,803</b>	<b>101,795</b>	<b>103,308</b>	<b>104,483</b>	<b>104,361</b>	<b>106,819</b>	<b>107,221</b>	<b>111,015</b>	<b>0</b>	<b>0</b>	<b>1,029,473</b>
1	Asamblea Nacional	1,466	1,503	1,612	1,583	1,589	1,592	1,615	1,619	1,623	1,661			15,863
2	Contraloría General	3,306	3,354	3,336	3,361	3,376	3,601	3,642	3,648	3,633	3,668			34,925
3	Presidencia	2,140	2,179	2,199	2,268	1,874	1,883	1,908	1,924	1,920	1,894			20,189
	SPI	516	530	539	528	904	890	885	889	1,030	1,058			7,769
4	Gobierno y Justicia	1,613	1,725	1,721	1,784	1,755	1,779	1,824	1,797	1,833	1,809			17,640
5	Fuerza Pública	16,959	17,206	17,855	17,471	17,472	17,683	17,735	17,845	18,007	20,255			178,488
6	Relaciones Exteriores	685	750	749	781	748	797	760	785	763	783			7,601
7	Educación	35,712	38,058	39,181	41,288	41,724	41,842	41,482	43,581	43,560	43,870			410,298
8	Comercio e Industrias	550	786	780	798	785	796	801	781	783	784			7,644
9	Obras Públicas	1,576	1,560	1,554	1,566	1,553	1,579	1,545	1,537	1,535	1,494			15,499
10	Desarrollo Agropecuario	1,726	1,834	1,904	2,045	2,322	2,179	2,125	2,129	2,122	2,122			20,508
11	Salud	13,354	14,446	14,379	14,300	15,039	15,302	15,610	15,655	15,535	16,357			149,977
12	Trabajo y Desarrollo Laboral	648	780	782	793	781	811	783	811	815	820			7,824
13	Vivienda	757	734	756	737	758	806	777	801	777	821			7,724
14	Economía y Finanzas	2,315	2,643	2,585	2,631	2,698	2,681	2,678	2,764	2,796	2,812			26,603
15	Desarrollo Social	697	699	698	698	699	692	688	690	697	685			6,943
16	Órgano Judicial	3,402	3,474	3,466	3,441	3,521	3,507	3,488	3,494	3,571	3,842			35,206
17	Procuraduría General de la Nación	2,678	2,827	2,864	2,902	2,867	2,997	3,010	3,086	3,231	3,276			29,738
18	Tribunal Electoral	1,305	1,297	1,384	1,350	1,346	1,387	1,404	1,414	1,438	1,426			13,751
19	Procuraduría de la Administración	148	146	147	146	149	149	163	160	162	166			1,536
20	Fiscalía General Electoral	152	162	157	159	175	171	170	168	168	167			1,649
21	Tribunal de Cuentas	134	133	135	134	141	139	137	138	146	145			1,382
22	Fiscalía de Cuentas	135	136	137	139	139	144	144	145	146	145			1,410
23	Defensoría del Pueblo	158	157	175	177	174	177	176	175	176	178			1,723
24	Tribunal Administrativo Tributario	81	80	80	87	91	92	90	90	85	90			866
	Asamblea de Representantes	628	628	628	628	628	807	721	693	669	687			6,717
<b>Subtotal Sector Descentralizado</b>		<b>70,792</b>	<b>71,749</b>	<b>74,298</b>	<b>74,808</b>	<b>74,708</b>	<b>75,093</b>	<b>75,831</b>	<b>74,055</b>	<b>72,619</b>	<b>77,515</b>	<b>0</b>	<b>0</b>	<b>741,468</b>
<b>Instituciones Descentralizadas</b>		<b>55,904</b>	<b>56,223</b>	<b>58,990</b>	<b>59,195</b>	<b>58,926</b>	<b>58,955</b>	<b>59,953</b>	<b>58,253</b>	<b>56,693</b>	<b>61,634</b>	<b>0</b>	<b>0</b>	<b>584,726</b>
1	Autoridad del Tránsito y Transporte Terrestre	508	502	509	509	497	504	510	507	505	505			5,056
2	Autoridad Nacional de los Servicios Públicos	378	376	395	400	410	411	417	412	415	420			4,034
3	Autoridad Nacional del Ambiente	1,018	1,124	1,109	1,133	1,130	1,139	1,126	1,131	1,147	1,131			11,188
4	Caja de Seguro Social	32,367	30,216	33,289	33,880	33,045	32,389	32,501	33,202	31,308	34,888			327,085
5	Aut. de Protecc. al Consumidor y Defensa de la	334	488	445	431	429	421	425	414	431	427			4,245
6	Sistema de Ahorro y Capitalización	38	40	40	40	45	44	44	45	43	43			422
7	IFARHU	360	465	462	464	463	466	460	458	461	458			4,517
8	IDIAF	377	372	385	393	390	382	390	393	308	394			3,784
9	INAC	462	723	737	744	772	762	766	776	761	769			7,272
10	INDE	275	521	448	478	468	469	467	470	472	455			4,523
11	INADEH	313	345	355	373	379	370	372	369	365	361			3,602
12	IPHE	1,343	1,374	1,438	1,462	1,503	1,501	1,525	1,558	1,633	1,628			14,965
13	Autoridad de Innovación Gubernamental	134	133	145	142	137	137	135	135	141	144			1,383
14	IPACCOOP	246	248	248	247	244	244	243	245	241	242			2,448
15	Autoridad de Turismo de Panamá	244	302	280	284	281	277	292	278	276	274			2,788
16	Instituto Conmemorativo Gorgas	260	252	255	258	253	253	259	262	261	263			2,576
17	Registro Público de Panamá	496	507	508	530	531	529	534	543	541	536			5,255
18	Universidad Autónoma de Chiriquí	1,645	1,713	1,783	1,789	1,804	1,902	2,091	1,914	1,013	1,859			17,513
19	Universidad de Panamá	8,845	9,430	8,867	7,779	8,493	8,402	8,456	7,183	8,520	8,535			84,510
20	Universidad Especializada de Las Américas	428	509	576	564	621	748	1,323	663	751	869			7,052
21	Universidad Tecnológica de Panamá	2,998	3,275	3,234	3,625	3,402	3,910	3,950	3,571	3,407	3,709			35,081
22	Universidad Marítima Internacional de Panamá	237	230	243	250	255	256	257	266	255	259			2,508
23	SER TV	219	218	232	226	231	230	232	245	239	235			2,307
24	Autoridad Panameña de Seguridad de Alimentos	247	264	258	282	274	278	278	276	283	280			2,720
25	Dirección General de Contratación	79	161	150	122	124	116	116	123	123	124			1,238
26	SENACYT	147	151	144	148	148	145	152	150	152	150			1,487
27	Autoridad de los Recursos Acuáticos	296	291	327	337	334	312	308	330	313	343			3,191
28	Tribunal de Contrataciones Públicas	44	66	55	55	80	65	63	62	62	66			618

**Cuadro No.6 Sueldo Bruto Mensual y Acumulado de Funcionarios Permanentes y Eventuales del Sector Público:  
Enero-Octubre de 2012 (Conclusión)  
(En miles de B/.)**

No.	ENTIDAD	ENERO	FEBRERO	MARZO	ABRIL	MAYO	JUNIO	JULIO	AGOSTO	SEPT.	OCT.	NOV.	DIC.	Monto
29	Autoridad de la Micro, Pequeña y Mediana Empresa	177	398	327	329	358	401	391	380	380	370			3,511
30	Zona Franca del Barú	9	9	9	10	12	12	13	13	12	13			112
31	SENADIS	151	161	161	157	169	163	166	172	177	174			1,651
32	Autoridad Nacional de Aduana	882	931	941	959	944	979	980	985	975	980			9,556
33	Instituto Nacional de la Mujer	71	72	79	76	81	80	82	83	85	84			793
34	Secretaría Nal. de Niñez, Adolescencia y Familia	114	113	139	145	145	141	139	146	144	144			1,370
35	Autoridad Nacional de Administración de Tierras	162	243	417	574	474	517	490	493	493	502			4,365
	<b>Empresas Públicas</b>	<b>8,674</b>	<b>9,273</b>	<b>9,031</b>	<b>9,255</b>	<b>9,264</b>	<b>9,450</b>	<b>9,398</b>	<b>9,304</b>	<b>9,364</b>	<b>9,347</b>	<b>0</b>	<b>0</b>	<b>92,360</b>
36	Autoridad Marítima de Panamá	1,481	1,553	1,508	1,525	1,568	1,590	1,507	1,507	1,516	1,521			15,276
37	Bingos Nacionales	31	31	30	29	27	27	27	27	26	27			282
38	Autoridad Aeronáutica Civil	703	784	795	800	806	812	812	807	816	806			7,941
39	Aeropuerto Internacional de Tocumén	724	994	827	962	942	1,011	938	951	929	954			9,232
40	IDAAN	1,631	1,663	1,667	1,697	1,699	1,755	1,761	1,773	1,809	1,729			17,184
41	IMA	234	243	296	275	279	279	290	303	302	302			2,803
42	Empresa de Transmisión Eléctrica, S.A.	595	608	587	674	645	614	650	638	586	623			6,220
43	Lotería Nacional de Beneficencia	1,060	1,168	1,056	1,022	1,064	1,076	1,128	1,075	1,146	1,121			10,916
44	Zona Libre de Colón	401	402	399	424	409	418	418	409	423	429			4,132
45	Empresa de Generación Eléctrica, S. A.	30	37	44	41	37	37	37	37	37	37			374
46	Agencia del Área Económica Especial Panamá	169	169	172	172	165	164	165	167	164	167			1,674
47	Autoridad de Aseo Urbano y Domiciliario	1,615	1,621	1,650	1,634	1,623	1,645	1,643	1,588	1,585	1,608			16,212
48	Empresa Nacional de Autoista						22	22	22	25	23			114
	<b>Intermediarios Financieros</b>	<b>6,214</b>	<b>6,253</b>	<b>6,277</b>	<b>6,358</b>	<b>6,518</b>	<b>6,688</b>	<b>6,480</b>	<b>6,498</b>	<b>6,562</b>	<b>6,534</b>	<b>0</b>	<b>0</b>	<b>64,382</b>
49	Superintendencia de Bancos	475	508	514	511	519	530	544	539	549	556			5,245
50	B. D. A.	534	546	550	555	567	617	576	560	600	540			5,645
51	Banco Hipotecario Nacional	105	116	119	119	120	118	118	109	108	111			1,143
52	Banco Nacional de Panamá	3,271	3,271	3,265	3,297	3,348	3,494	3,291	3,306	3,304	3,309			33,156
53	Caja de Ahorros	1,531	1,539	1,545	1,591	1,678	1,640	1,671	1,708	1,727	1,735			16,365
54	Comisión Nacional de Valores	109	115	119	120	120	120	119	114	112	114			1,162
55	I. S. A.	189	158	165	165	166	169	161	162	162	169			1,666

Cuadro No.7 SUELDO BRUTO MENSUAL Y NÚMERO DE FUNCIONARIOS, PERMANENTES Y EVENTUALES, EN EL SECTOR PÚBLICO:  
OCTUBRE DE 2013

No.	ENTIDAD	PERMANENTES			EVENTUALES <sup>2/</sup>			TOTALES		
		SUELDO BRUTO <sup>1/</sup> (en miles de B./.)	FUNCIONARIOS	SUELDO PROMEDIO (en Balboas)	SUELDO BRUTO (en miles de B./.)	FUNCIONARIOS	SUELDO PROMEDIO (en Balboas)	SUELDO BRUTO (en miles de B./.)	FUNCIONARIOS	SUELDO PROMEDIO (en Balboas)
		(1)	(2)	(3)=(1)/(2)*1000	(4)	(5)	(6)=(4)/(5)*1000	(7)=(1+4)	(8)=(2+5)	(9)=(7)/(8)*1000
	<b>GOBIERNO CENTRAL</b>	<b>108,664</b>	<b>118,098</b>	<b>920</b>	<b>9,320</b>	<b>13,517</b>	<b>690</b>	<b>117,984</b>	<b>131,615</b>	<b>896</b>
1	Asamblea Nacional	1,803	1,639	1,100	6	5	1,200	1,809	1,644	1,100
2	Contraloría General	3,119	2,728	1,143	467	700	667	3,586	3,428	1,046
3	Presidencia	1,805	2,092	863	116	117	991	1,921	2,209	870
	Servicio de Protección Institucional (SPI)	1,154	1,288	896	6	9	667	1,160	1,297	894
4	Gobierno	1,580	2,853	554	242	284	852	1,822	3,137	581
5	Seguridad Pública	21,841	24,808	880	504	571	883	22,345	25,379	880
6	Relaciones Exteriores	773	759	1,018	65	57	1,140	838	816	1,027
7	Educación	40,262	46,211	871	5,106	8,304	615	45,368	54,515	832
8	Comercio e Industrias	694	803	864	47	54	870	741	857	865
9	Obras Públicas	1,473	2,551	577	107	203	527	1,580	2,754	574
10	Desarrollo Agropecuario	2,108	2,147	982	124	223	556	2,232	2,370	942
11	Salud	17,211	14,194	1,213	709	945	750	17,920	15,139	1,184
12	Trabajo y Desarrollo Laboral	692	918	754	169	178	949	861	1,096	786
13	Vivienda y Ordenamiento Territorial	775	1,131	685	124	166	747	899	1,297	693
14	Economía y Finanzas	2,407	2,315	1,040	721	656	1,099	3,128	2,971	1,053
15	Desarrollo Social	698	1,156	604	-	-	..	698	1,156	604
16	Órgano Judicial	3,924	3,546	1,107	205	159	1,289	4,129	3,705	1,114
17	Procuraduría General de la Nación	3,502	3,712	943	35	29	1,207	3,537	3,741	945
18	Tribunal Electoral	1,379	1,939	711	343	599	573	1,722	2,538	678
19	Procuraduría de la Administración	160	154	1,039	7	9	778	167	163	1,025
20	Fiscalía General Electoral	107	81	1,321	166	204	814	273	285	958
21	Tribunal de Cuentas	141	100	1,410	2	3	667	143	103	1,388
22	Fiscalía de Cuentas	142	101	1,406	7	7	1,000	149	108	1,380
23	Defensoría del Pueblo	186	180	1,033	8	9	889	194	189	1,026
24	Tribunal Administrativo Tributario	98	63	1,556	3	5	600	101	68	1,485
	Asamblea de Representantes	630	629	1,002	31	21	1,476	661	650	1,017
	<b>SECTOR DESCENTRALIZADO</b>	<b>74,705</b>	<b>62,356</b>	<b>1,198</b>	<b>8,753</b>	<b>11,890</b>	<b>736</b>	<b>83,458</b>	<b>74,246</b>	<b>1,124</b>
	<b>INSTITUCIONES DESCENTRALIZADAS</b>	<b>58,295</b>	<b>44,712</b>	<b>1,304</b>	<b>7,681</b>	<b>10,251</b>	<b>749</b>	<b>65,976</b>	<b>54,963</b>	<b>1,200</b>
25	Autoridad del Tránsito y Transporte Terrestre	497	741	671	73	89	820	570	830	687
26	Autoridad Nacional de los Servicios Públicos	502	376	1,335	-	-	..	502	376	1,335
27	Autoridad Nacional del Ambiente	932	1,058	881	328	485	676	1,260	1,543	817
28	Caja de Seguro Social	35,702	24,425	1,462	1,292	1,149	1,124	36,994 <sup>a/</sup>	25,574	1,447
29	Autoridad de Protección al Consumidor y Defensa de la Competencia	364	415	877	87	92	946	451	507	890
30	Sistema de Ahorro y Capitalización	31	20	1,550	13	10	1,300	44	30	1,467
31	IFARHU	359	507	708	136	225	604	495	732	676
32	IDIAP	315	559	564	2	11	182	317	570	556
33	INAC	686	841	816	194	298	651	880	1,139	773
34	PANDEPORTES	255	448	569	243	503	483	498	951	524
35	INADEH	296	428	692	68	118	576	364	546	667
36	IPHE	1,677	1,764	951	122	148	824	1,799	1,912	941
37	Autoridad de Innovación Gubernamental	149	82	1,817	3	2	1,500	152	84	1,810
38	IPACOOOP	229	318	720	20	20	1,000	249	338	737
39	Autoridad de Turismo de Panamá	230	271	849	38	46	826	268	317	845
40	Instituto Conmemorativo Gorgas	263	219	1,201	36	62	581	299	281	1,064
41	Registro Público de Panamá	576	700	823	4	2	2,000	580	702	826
42	Universidad Autónoma de Chiriquí	1,920	1,291	1,487	323 <sup>b/</sup>	99	500	2,243	1,390	1,614
43	Universidad de Panamá	6,061	3,534	1,715	2,919	4,576	638	8,980	8,110	1,107
44	Universidad Especializada de Las Américas	376	389	967	576	1,002	575	952	1,391	684
45	Universidad Tecnológica de Panamá	3,434	2,491	1,379	688	692	994	4,122	3,183	1,295
46	Universidad Marítima Internacional de Panamá	250	162	1,543	24	30	800	274	192	1,427
47	SER TV	280	335	836	-	-	..	280	335	836
48	Autoridad Panameña de Seguridad de Alimentos	282	292	966	1	1	1,000	283	293	966

**Cuadro No.7 SUELDO BRUTO MENSUAL Y NÚMERO DE FUNCIONARIOS, PERMANENTES Y EVENTUALES, EN EL SECTOR PÚBLICO:  
OCTUBRE DE 2013 (Conclusión)**

No.	ENTIDAD	PERMANENTES			EVENTUALES <sup>2/</sup>			TOTALES		
		SUELDO BRUTO <sup>1/</sup>	FUNCIONARIOS	SUELDO PROMEDIO	SUELDO BRUTO	FUNCIONARIOS	SUELDO PROMEDIO	SUELDO BRUTO	FUNCIONARIOS	SUELDO PROMEDIO
		(en miles de B./.)	(2)	(en Balboas)	(en miles de B./.)	(5)	(en Balboas)	(en miles de B./.)	(8)=(2+5)	(en Balboas)
	(1)		(3)=(1)/(2)*1000	(4)		(6)=(4)/(5)*1000	(7)=(1+4)		(9)=(7)/(8)*1000	
49	Dirección General de Contratación	130	93	1,398	-	-	..	130	93	1,398
50	SENACYT	165	91	1,813	-	-	..	165	91	1,813
51	Autoridad de los Recursos Acuáticos	346	338	1,024	26	29	897	372	367	1,014
52	Tribunal de Contrataciones Públicas	70	48	1,458	-	-	..	70	48	1,458
53	Autoridad de la Micro, Pequeña y Mediana Empresa	73	44	1,659	267	289	924	340	333	1,021
54	Zona Franca del Barú	11	12	917	1	2	500	12	14	857
55	SENADIS	162	163	994	13	23	565	175	186	941
56	Autoridad Nacional de Aduana	872	1,337	652	148	204	725	1,020	1,541	662
57	Instituto Nacional de la Mujer	85	99	859	8	13	615	93	112	830
58	Secretaría Nacional de Niñez, Adolescencia y Familia	156	173	902	7	8	875	163	181	901
59	Autoridad Nacional de Administración de Tierras	559	648	863	21	23	913	580	671	864
	<b>EMPRESAS PÚBLICAS</b>	<b>9,482</b>	<b>11,596</b>	<b>818</b>	<b>772</b>	<b>1,213</b>	<b>636</b>	<b>10,254</b>	<b>12,809</b>	<b>801</b>
60	Autoridad Marítima de Panamá	1,582	1,591	994	-	-	..	1,582	1,591	994
61	Bingos Nacionales	22	44	500	-	-	..	22	44	500
62	Autoridad Aeronáutica Civil	797	753	1,058	40	24	1,667	837	777	1,077
63	Aeropuerto Internacional de Tocumén	907	1,014	894	-	-	..	907	1,014	894
64	IDAAN	1,802	2,464	731	278	369	753	2,080	2,833	734
65	IMA	208	261	797	230	393	585	438	654	670
66	Empresa de Transmisión Eléctrica, S.A.	691 <sup>g/</sup>	413	1,673	-	-	..	691	413	1,673
67	Lotería Nacional de Beneficencia	1,060	1,728	613	131	270	485	1,191	1,998	596
68	Zona Libre de Colón	740	670	1,104	34	45	756	774	715	1,083
69	Empresa de Generación Eléctrica, S. A.	39	23	1,696	2	2	1,000	41	25	1,640
70	Agencia del Área Económica Especial Panamá Pacífico	157	113	1,389	-	-	..	157	113	1,389
71	Autoridad de Aseo Urbano y Domiciliario <sup>3/</sup>	1,448	2,511	577	57	110	518	1,505	2,621	574
72	Empresa Nacional de Autopista, S.A.	29	11	2,636	-	-	..	29	11	2,636
	<b>INTERMEDIARIOS FINANCIEROS</b>	<b>6,928</b>	<b>6,048</b>	<b>1,146</b>	<b>300</b>	<b>426</b>	<b>4,303</b>	<b>7,228</b>	<b>6,474</b>	<b>1,116</b>
73	Superintendencia de Bancos	569	364	1,563	15	16	938	584	380	1,537
74	B. D. A.	484	634	763	75	108	694	559	742	753
75	Banco Hipotecario Nacional	97	287	338	15	26	577	112	313	358
76	Banco Nacional de Panamá	3,522	2,899	1,215	93	120	775	3,615	3,019	1,197
77	Caja de Ahorros	1,871	1,588	1,178	53	87	609	1,924	1,675	1,149
78	Superintendencia del Mercado de Valores	169	84	2,012	-	-	..	169	84	2,012
79	I. S. A.	126	130	969	49	69	710	175	199	879
80	Superintendencia de Seguros	90	62	1,452	-	-	..	90	62	1,452
	<b>TOTAL DEL SECTOR PÚBLICO</b>	<b>183,369</b>	<b>180,454</b>	<b>1,016</b>	<b>18,073</b>	<b>25,407</b>	<b>711</b>	<b>201,442</b>	<b>205,861</b>	<b>979</b>

<sup>1/</sup> No se incluye pago correspondiente a vigencias expiradas.

<sup>2/</sup> Incluye empleados transitorios y contingentes.

<sup>3/</sup> Creada mediante Ley 51 de 2010.

<sup>g/</sup> Incluye el pago de vacaciones de la primera quincena de noviembre de 2013, por B./1,161,992.95.

<sup>b/</sup> Incluye pago por B./194,726.37 correspondiente a las nuevas contrataciones de personal eventual.

<sup>g/</sup> Se incluye pago a los meteorólogos por B./3,051.67.

(-) Cantidad nula o cero.

(..) Dato no aplicable



**Cuadro No.8 DIFERENCIAS EN EL SUELDO BRUTO MENSUAL Y NÚMERO DE FUNCIONARIOS, PERMANENTES Y EVENTUALES, EN EL SECTOR PÚBLICO:  
OCTUBRE 2013 - OCTUBRE 2012**

No.	ENTIDAD	TOTALES OCTUBRE 2013		TOTALES OCTUBRE 2012		DIFERENCIAS TOTALES		DIFERENCIAS EVENTUALES <u>1</u>		DIFERENCIAS PERMANENTES	
		SUELDO BRUTO (en miles de B./.)	FUNCIONARIOS	SUELDO BRUTO (en miles de B./.)	FUNCIONARIOS	SUELDO BRUTO (en miles de B./.)	FUNCIONARIOS	SUELDO BRUTO (en miles de B./.)	FUNCIONARIOS	SUELDO BRUTO (en miles de B./.)	FUNCIONARIOS
	<b>GOBIERNO CENTRAL</b>	<b>117,984</b>	<b>131,615</b>	<b>111,015</b>	<b>127,782</b>	<b>6,969</b>	<b>3,833</b>	<b>226</b>	<b>576</b>	<b>6,743</b>	<b>3,257</b>
1	Asamblea Legislativa	1,809	1,644	1,661	1,582	148	62	-63	-89	211	151
2	Contraloría General	3,586	3,428	3,668	3,712	-82	-284	-192	-314	110	30
3	Presidencia	1,921	2,209	1,894	2,264	27	-55	-5	-16	32	-39
	<b>SPI</b>	<b>1,160</b>	<b>1,297</b>	<b>1,058</b>	<b>1,211</b>	<b>102</b>	<b>86</b>	<b>-1</b>	<b>0</b>	<b>103</b>	<b>86</b>
4	Gobierno <u>2/</u>	1,822	3,137	1,809	3,201	13	-64	39	33	-26	-97
5	Seguridad Pública <u>3/</u>	22,345	25,379	20,255	23,633	2,090	1,746	93	81	1,997	1,665
6	Relaciones Exteriores	838	816	783	788	55	28	12	0	43	28
7	Educación	45,368	54,515	43,870	53,080	1,498	1,435	600	977	898	458
8	Comercio e Industrias	741	857	784	970	-43	-113	-181	-210	138	97
9	Obras Públicas	1,580	2,754	1,494	2,751	86	3	28	21	58	-18
10	Desarrollo Agropecuario	2,232	2,370	2,122	2,320	110	50	-11	-12	121	62
11	Salud	17,920	15,139	16,357	15,372	1,563	-233	-373	-279	1,936	46
12	Trabajo y Desarrollo Laboral	861	1,096	820	1,081	41	15	-82	-90	123	105
13	Vivienda y Ordenamiento Territorial	899	1,297	821	1,249	78	48	-7	10	85	38
14	Economía y Finanzas	3,128	2,971	2,812	2,767	316	204	103	59	213	145
15	Desarrollo Social	698	1,156	685	1,163	13	-7	0	0	13	-7
16	Órgano Judicial	4,129	3,705	3,842	3,482	287	223	75	73	212	150
17	Procuraduría General de la Nación	3,537	3,741	3,276	3,607	261	134	-1	-13	262	147
18	Tribunal Electoral	1,722	2,538	1,426	2,104	296	434	103	229	193	205
19	Procuraduría de la Administración	167	163	166	159	1	4	1	2	0	2
20	Fiscalía General Electoral	273	285	165	165	106	120	109	126	-3	-6
21	Tribunal de Cuentas	143	103	145	109	-2	-6	-7	-10	5	4
22	Fiscalía de Cuentas	149	108	145	106	4	2	4	3	0	-1
23	Defensoría del Pueblo	194	189	178	178	16	11	7	8	9	3
24	Tribunal Admin. Tributario	101	68	90	61	11	7	3	5	8	2
	Asamblea de Representantes	661	650	687	667	-26	-17	-28	-18	2	1
	<b>SECTOR DESCENTRALIZADO</b>	<b>83,458</b>	<b>74,246</b>	<b>77,515</b>	<b>70,926</b>	<b>5,943</b>	<b>3,320</b>	<b>964</b>	<b>819</b>	<b>4,979</b>	<b>2,501</b>
	<b>INSTITUCIONES DESCENTRALIZADAS</b>	<b>65,976</b>	<b>54,963</b>	<b>61,634</b>	<b>52,319</b>	<b>4,342</b>	<b>2,644</b>	<b>1,152</b>	<b>1,110</b>	<b>3,190</b>	<b>1,534</b>
25	Autoridad del Tránsito y Transporte Terrestre	570	830	505	801	65	29	59	74	6	-45
26	Autoridad Nacional de los Servicios Públicos	502	376	420	332	82	44	0	0	82	44
27	Autoridad Nacional del Ambiente	1,260	1,543	1,131	1,474	129	69	34	45	95	24
28	Caja de Seguro Social	36,994	25,574	34,888	24,304	2,106	1,270	225	96	1,881	1,174
29	Autoridad de Protec. al Consumidor y Defensa de la Competencia	451	507	427	513	24	-6	10	1	14	-7
30	Sistema de Ahorro y Capitalización	44	30	43	30	1	0	1	0	0	0
31	IFARHU	495	732	458	707	37	25	21	42	16	-17
32	IDIAF	317	570	394	599	-77	-29	-89	-35	12	6
33	INAC	880	1,139	769	1,027	111	112	83	102	28	10
34	PANDEPORTES	498	951	455	926	43	25	23	26	20	-1
35	INADEH	364	546	361	563	3	-17	0	-10	3	-7
36	IPHE	1,799	1,912	1,628	1,758	171	154	25	45	146	109
37	Autoridad de Innovación Gubernamental	152	84	144	81	8	3	2	0	6	3
38	IFACCOOP	249	338	242	345	7	-7	0	-6	7	-1
39	Autoridad de Turismo de Panamá	268	317	274	324	-6	-7	0	-6	-6	-1
40	Instituto Conmemorativo Gorgas	299	281	263	248	36	33	8	17	28	16
41	Registro Público de Panamá	580	702	536	671	44	31	-25	-24	69	55
42	Universidad Autónoma de Chiriquí <u>2/</u>	2,243	1,390	1,859	1,298	384	12	244	50	140	42
43	Universidad de Panamá <u>2/</u>	8,980	8,110	8,535	8,098	445	92	245	117	200	-105
44	Universidad Especializada de Las Américas <u>2/</u>	952	1,391	869	1,063	83	328	79	317	4	11
45	Universidad Tecnológica de Panamá <u>2/</u>	4,122	3,183	3,709	2,850	413	333	203	265	210	68
46	Universidad Marítima Internacional de Panamá	274	192	259	191	15	1	3	0	12	1
47	SER TV	280	335	235	298	45	37	0	0	45	37
48	Autoridad Panameña de Seguridad de Alimentos	283	293	280	304	3	-11	-16	-19	19	8
49	Dirección General de Contratación	130	93	124	87	6	6	0	0	6	6
50	SENACYT	165	91	150	90	15	1	0	0	15	1
51	Autoridad de los Recursos Acuáticos	372	367	343	316	29	51	3	-3	26	54
52	Tribunal de Contrataciones Públicas	70	48	66	47	4	1	-15	-10	19	11

**Cuadro No.8 DIFERENCIAS EN EL SUELDO BRUTO MENSUAL Y NÚMERO DE FUNCIONARIOS, PERMANENTES Y EVENTUALES, EN EL SECTOR PÚBLICO:  
OCTUBRE 2013 - OCTUBRE 2012 (CONCLUSIÓN)**

No.	ENTIDAD	TOTALES SEPTIEMBRE 2013		TOTALES SEPTIEMBRE 2012		DIFERENCIAS TOTALES		DIFERENCIAS EVENTUALES 1/		DIFERENCIAS PERMANENTES	
		SUELDO BRUTO (en miles de B./.)	FUNCIONARIOS	SUELDO BRUTO (en miles de B./.)	FUNCIONARIOS	SUELDO BRUTO (en miles de B./.)	FUNCIONARIOS	SUELDO BRUTO (en miles de B./.)	FUNCIONARIOS	SUELDO BRUTO (en miles de B./.)	FUNCIONARIOS
53	Autoridad de la Micro, Pequeña y Mediana Empresa	340	333	370	388	-30	-55	-38	-55	8	0
54	Zona Franca del Barú	12	14	13	15	-1	-1	0	0	-1	-1
55	SENADIS	175	186	174	189	1	-3	1	2	0	-5
56	Autoridad Nacional de Aduana	1,020	1,541	980	1,498	40	43	57	73	-17	-30
57	Instituto Nacional de la Mujer	93	112	84	100	9	12	3	4	6	8
58	Secretaría Nal. de Niñez, Adolescencia y Familia	163	181	144	165	19	16	-2	-3	21	19
59	Autoridad Nacional de Administración de Tierras	580	671	502	619	78	52	8	5	70	47
	<b>EMPRESAS PÚBLICAS</b>	<b>10,254</b>	<b>12,809</b>	<b>9,347</b>	<b>12,475</b>	<b>907</b>	<b>334</b>	<b>-118</b>	<b>-197</b>	<b>1,025</b>	<b>531</b>
60	Autoridad Marítima de Panamá	1,582	1,591	1,521	1,533	61	58	-71	-72	132	130
61	Bingos Nacionales	22	44	27	63	-5	-19	0	0	-5	-19
62	Autoridad Aeronáutica Civil	837	777	806	790	31	-13	-60	-63	91	50
63	Aeropuerto Internacional de Tocumén	907	1,014	954	938	-47	76	-37	-55	-10	131
64	IDAAN	2,080	2,833	1,729	2,751	351	82	31	-3	320	85
65	IMA	438	654	302	460	136	194	122	201	14	-7
66	Empresa de Transmisión Eléctrica, S.A.	691	413	623	399	68	14	0	0	68	14
67	Lotería Nacional de Beneficencia	1,191	1,998	1,121	1,825	70	173	-13	17	83	156
68	Zona Libre de Colón	774	715	429	704	345	11	14	3	331	8
69	Empresa de Generación Eléctrica, S. A.	41	25	37	21	4	4	2	1	2	3
70	Agencia del Área Económica Especial Panamá Pacífico	157	113	167	116	-10	-3	0	0	-10	-3
71	Autoridad de Aseo Urbano y Domiciliario	1,505	2,621	1,608	2,864	-103	-243	-106	-226	3	-17
72	Empresa Nacional de Autopista, S.A.	29	11	23	11	6	0	0	0	6	0
	<b>INTERMEDIARIOS FINANCIEROS</b>	<b>7,228</b>	<b>6,474</b>	<b>6,534</b>	<b>6,132</b>	<b>694</b>	<b>342</b>	<b>-70</b>	<b>-94</b>	<b>764</b>	<b>436</b>
73	Superintendencia de Bancos	584	380	556	364	28	16	10	10	18	6
74	B. D. A.	559	742	540	751	19	-9	-2	-7	21	-2
75	Banco Hipotecario Nacional	112	313	111	322	1	-9	3	4	-2	-13
76	Banco Nacional de Panamá	3,615	3,019	3,309	2,770	306	249	-72	-91	378	340
77	Caja de Ahorros	1,924	1,675	1,735	1,663	189	12	-10	-9	199	21
78	Superintendencia del Mercado de Valores	169	84	114	65	55	19	0	0	55	19
79	I. S. A.	175	199	169	197	6	2	1	-1	5	3
80	Superintendencia de Seguros	90	62	0	0	90	62	0	0	90	62
	<b>TOTAL DEL SECTOR PÚBLICO</b>	<b>201,442</b>	<b>205,861</b>	<b>188,530</b>	<b>198,708</b>	<b>12,912</b>	<b>7,153</b>	<b>1,190</b>	<b>1,395</b>	<b>11,722</b>	<b>5,758</b>

  Aumentos Significativos

  Disminuciones Significativas

1/ Incluye funcionarios transitorios y contingentes.

2/ Este renglón presenta oscilaciones debido a que los pagos se efectúan trimestralmente.

Cuadro No.9 DIFERENCIAS EN EL SUELDO BRUTO MENSUAL Y NÚMERO DE FUNCIONARIOS, PERMANENTES Y EVENTUALES, EN EL SECTOR PÚBLICO:  
OCTUBRE 2013 - SEPTIEMBRE 2013

ENTIDAD	TOTALES OCTUBRE 2013		TOTALES SEPTIEMBRE 2013		DIFERENCIAS TOTALES		DIFERENCIAS EVENTUALES <sup>1/</sup>		DIFERENCIAS PERMANENTES	
	SUELDO BRUTO (en miles de B./.)	FUNCIONARIOS	SUELDO BRUTO (en miles de B./.)	FUNCIONARIOS	SUELDO BRUTO (en miles de B./.)	FUNCIONARIOS	SUELDO BRUTO (en miles de B./.)	FUNCIONARIOS	SUELDO BRUTO (en miles de B./.)	FUNCIONARIOS
<b>GOBIERNO CENTRAL</b>	<b>117,984</b>	<b>131,615</b>	<b>117,573</b>	<b>130,855</b>	<b>411</b>	<b>760</b>	<b>245</b>	<b>336</b>	<b>166</b>	<b>424</b>
1 Asamblea Legislativa	1,809	1,644	1,810	1,644	-1	0	1	1	-2	-1
2 Contraloría General	3,586	3,428	3,608	3,464	-22	-36	-19	-33	-3	-3
3 Presidencia	1,921	2,209	1,901	2,194	20	15	8	6	12	9
<b>SPI</b>	1,160	1,297	1,157	1,297	3	0	-2	-1	5	1
4 Gobierno	1,822	3,137	1,786	3,092	36	45	35	38	1	7
5 Seguridad Pública	22,345	25,379	22,002	25,030	343	349	23	35	320	314
6 Relaciones Exteriores	838	816	795	796	43	20	11	9	32	11
7 Educación	45,368	54,515	45,240	54,224	128	291	136	239	-8	52
8 Comercio e Industrias	741	857	748	858	-7	-1	0	-1	-7	0
9 Obras Públicas	1,580	2,754	1,555	2,738	25	16	5	3	20	13
10 Desarrollo Agropecuario	2,232	2,370	2,258	2,387	-26	-17	-11	-10	-15	-7
11 Salud	17,920	15,139	18,300	15,198	-380	-59	-5	9	-375	-68
12 Trabajo y Desarrollo Laboral	861	1,096	847	1,098	14	-2	9	-4	5	2
13 Vivienda y Ordenamiento Territorial	899	1,297	849	1,259	50	38	4	0	46	38
14 Economía y Finanzas	3,128	2,971	3,115	2,969	13	2	22	14	-9	-12
15 Desarrollo Social	698	1,156	704	1,167	-6	-11	0	0	-6	-11
16 Órgano Judicial	4,129	3,705	4,093	3,687	36	18	15	7	21	11
17 Procuraduría General de la Nación	3,537	3,741	3,428	3,685	109	56	-4	-6	113	62
18 Tribunal Electoral	1,722	2,538	1,716	2,516	6	22	4	19	2	3
19 Procuraduría de la Administración	167	163	163	160	4	3	2	2	2	1
20 Fiscalía General Electoral	273	285	254	274	19	11	13	8	6	3
21 Tribunal de Cuentas	143	103	144	104	-1	-1	-2	-1	1	0
22 Fiscalía de Cuentas	149	108	148	108	1	0	2	1	-1	-1
23 Defensoría del Pueblo	194	189	196	191	-2	-2	-4	0	2	-2
24 Tribunal Admin. Tributario	101	68	98	66	3	2	0	0	3	2
Asamblea de Representantes	661	650	658	649	3	1	2	1	1	0
<b>SECTOR DESCENTRALIZADO</b>	<b>83,458</b>	<b>74,246</b>	<b>82,919</b>	<b>73,074</b>	<b>539</b>	<b>1,172</b>	<b>551</b>	<b>729</b>	<b>-12</b>	<b>443</b>
<b>INSTITUCIONES DESCENTRALIZADAS</b>	<b>65,976</b>	<b>54,963</b>	<b>65,664</b>	<b>53,900</b>	<b>312</b>	<b>1,063</b>	<b>576</b>	<b>711</b>	<b>-264</b>	<b>352</b>
25 Autoridad del Tránsito y Transporte Terrestre	570	830	570	832	0	-2	-4	-2	4	0
26 Autoridad Nacional de los Servicios Públicos	502	376	493	375	9	1	0	0	9	1
27 Autoridad Nacional del Ambiente	1,260	1,543	1,254	1,543	6	0	-7	-7	13	7
28 Caja de Seguro Social	36,994	25,574	37,413	25,326	-419	248	-104	-107	-315	355
29 Competencia	451	507	441	503	10	4	6	3	4	1
30 Sistema de Ahorro y Capitalización	44	30	46	30	-2	0	0	0	-2	0
31 IFARHU	495	732	487	711	8	21	3	11	5	10
32 IDIAP	317	570	314	565	3	5	-1	1	4	4
33 INAC	880	1,139	875	1,139	5	0	4	0	1	0
34 PANDEPORTES	498	951	500	945	-2	6	-4	3	2	3
35 INADEH	364	546	378	558	-14	-12	-1	-3	-13	-9
36 IPHE	1,799	1,912	1,776	1,889	23	23	0	3	23	20
37 Autoridad de Innovación Gubernamental	152	84	149	83	3	1	2	1	1	0
38 IPACCOOP	249	338	244	341	5	-3	4	2	1	-5
39 Autoridad de Turismo de Panamá	268	317	270	316	-2	1	3	4	-5	-3
40 Instituto Conmemorativo Gorgas	299	281	298	280	1	1	1	1	0	0
41 Registro Público de Panamá	580	702	586	707	-6	-5	0	0	-6	-5
42 Universidad Autónoma de Chiriquí <sup>2/</sup>	2,243	1,390	2,230	1,647	13	-257	-7	-258	20	1
43 Universidad de Panamá <sup>2/</sup>	8,980	8,110	8,912	8,079	68	31	57	48	11	-17
44 Universidad Especializada de las Américas	952	1,391	576	688	376	703	380	703	-4	0
45 Universidad Tecnológica de Panamá <sup>2/</sup>	4,122	3,183	3,899	2,899	223	284	241	300	-18	-16
46 Universidad Marítima Internacional de Panamá	274	192	279	192	-5	0	-4	1	-1	-1
47 SER TV	280	335	276	334	4	1	0	0	4	1

**Cuadro No.9 DIFERENCIAS EN EL SUELDO BRUTO MENSUAL Y NÚMERO DE FUNCIONARIOS, PERMANENTES Y EVENTUALES, EN EL SECTOR PÚBLICO:  
OCTUBRE 2013 - SEPTIEMBRE 2013**

ENTIDAD	TOTALES OCTUBRE 2013		TOTALES SEPTIEMBRE 2013		DIFERENCIAS TOTALES		DIFERENCIAS EVENTUALES 1/		DIFERENCIAS PERMANENTES	
	SUELDO BRUTO (en miles de B./)	FUNCIONARIOS	SUELDO BRUTO (en miles de B./)	FUNCIONARIOS	SUELDO BRUTO (en miles de B./)	FUNCIONARIOS	SUELDO BRUTO (en miles de B./)	FUNCIONARIOS	SUELDO BRUTO (en miles de B./)	FUNCIONARIOS
48 Autoridad Panameña de Seguridad de Alimentos	283	293	282	292	1	1	1	1	0	0
49 Dirección General de Contratación	130	93	130	92	0	1	0	0	0	1
50 SENACYT	165	91	164	89	1	2	0	0	1	2
51 Autoridad de los Recursos Acuáticos	372	367	372	364	0	3	3	3	-3	0
52 Tribunal de Contrataciones Públicas	70	48	66	47	4	1	0	0	4	1
53 Autoridad de la Micro, Pequeña y Mediana Empresa	340	333	338	335	2	-2	-2	-2	4	0
54 Zona Franca del Barú	12	14	12	15	0	-1	0	0	0	-1
55 SENADIS	175	186	173	187	2	-1	0	0	2	-1
56 Autoridad Nacional de Aduana	1,020	1,541	1,024	1,538	-4	3	4	5	-8	-2
57 Instituto Nacional de la Mujer	93	112	90	108	3	4	1	1	2	3
58 Secretaría de Niñez, Adolescencia y Familia	163	181	166	182	-3	-1	0	-1	-3	0
59 Autoridad Nacional de Administración de Tierras	580	671	581	669	-1	2	0	0	-1	2
<b>EMPRESAS PÚBLICAS</b>	<b>10,254</b>	<b>12,809</b>	<b>10,062</b>	<b>12,701</b>	<b>192</b>	<b>108</b>	<b>-8</b>	<b>21</b>	<b>200</b>	<b>87</b>
60 Autoridad Marítima de Panamá	1,582	1,591	1,578	1,587	4	4	0	0	4	4
61 Bingos Nacionales	22	44	23	46	-1	-2	0	0	-1	-2
62 Autoridad Aeronáutica Civil	837	777	803	772	34	5	1	1	33	4
63 Aeropuerto Internacional de Tocumén	907	1,014	927	976	-20	38	-17	-6	-3	44
64 IDAAN	2,080	2,833	2,242	2,809	-162	24	-2	13	-160	11
65 IMA	438	654	436	642	2	12	0	9	2	3
66 Empresa de Transmisión Eléctrica, S.A.	691	413	657	409	34	4	0	0	34	4
67 Lotería Nacional de Beneficencia	1,191	1,998	1,143	1,971	48	27	-2	2	50	25
68 Zona Libre de Colón	774	715	519	715	255	0	12	1	243	-1
69 Empresa de Generación Eléctrica, S. A.	41	25	42	25	-1	0	0	0	-1	0
70 Agencia del Área Económica Especial Panamá Pacífico	157	113	160	108	-3	5	0	0	-3	5
71 Autoridad de Aseo Urbano y Domiciliario 3/	1,505	2,621	1,503	2,630	2	-9	0	1	2	-10
72 Empresa Nacional de Autopistas	29	11	29	11	0	0	0	0	0	0
<b>INTERMEDIARIOS FINANCIEROS</b>	<b>7,228</b>	<b>6,474</b>	<b>7,193</b>	<b>6,473</b>	<b>35</b>	<b>1</b>	<b>-17</b>	<b>-3</b>	<b>52</b>	<b>4</b>
73 Superintendencia de Bancos	584	380	590	379	-6	1	0	0	-6	1
74 B. D. A.	559	742	567	745	-8	-3	-1	-2	-7	-1
75 Banco Hipotecario Nacional	112	313	104	302	8	11	3	4	5	7
76 Banco Nacional de Panamá	3,615	3,019	3,590	3,059	25	-40	-25	-22	50	-18
77 Caja de Ahorros	1,924	1,675	1,921	1,648	3	27	7	17	-4	10
78 Superintendencia del Mercado de Valores	169	84	162	82	7	2	0	0	7	2
79 I. S. A.	175	199	178	201	-3	-2	-1	0	-2	-2
80 Superintendencia de Seguros	90	62	81	57	9	5	0	0	9	5
<b>TOTAL DEL SECTOR PÚBLICO</b>	<b>201,442</b>	<b>205,861</b>	<b>200,492</b>	<b>203,929</b>	<b>950</b>	<b>1,932</b>	<b>796</b>	<b>1,065</b>	<b>154</b>	<b>867</b>

■ Aumentos Significativos  
■ Disminuciones Significativas

1/ Incluye funcionarios transitorios y contingentes.

2/ Este renglón presenta oscilaciones debido a que los pagos se efectúan trimestralmente.

Cuadro No.10 SUELDO BRUTO MENSUAL Y NÚMERO DE FUNCIONARIOS, PERMANENTES Y EVENTUALES, EN EL SECTOR PÚBLICO:  
SEPTIEMBRE DE 2013

No.	ENTIDAD	PERMANENTES			EVENTUALES 2/			TOTALES		
		SUELDO BRUTO 1/ (en miles de B/. ) (1)	FUNCIONARIOS (2)	SUELDO PROMEDIO (en Balboas) (3)= (1)/(2)* 1000	SUELDO BRUTO en miles de B/. ) (4)	FUNCIONARIOS (5)	SUELDO PROMEDIO (en Balboas) (6)= (4)/(5)* 1000	SUELDO BRUTO (en miles de B/. ) (7)= (1+ 4)	FUNCIONARIOS (8)= (2+ 5)	SUELDO PROMEDIO (en Balboas) (9)= (7)/(8)* 1000
	<b>GOBIERNO CENTRAL</b>	<b>108,498</b>	<b>117,674</b>	<b>922</b>	<b>9,075</b>	<b>13,181</b>	<b>688</b>	<b>117,573</b>	<b>130,855</b>	<b>898</b>
1	Asamblea Nacional	1,805	1,640	1,101	5	4	1,250	1,810	1,644	1,101
2	Contraloría General	3,122	2,731	1,143	486	733	663	3,608	3,464	1,042
3	Presidencia	1,793	2,083	861	108	111	973	1,901	2,194	866
	<b>SPI</b>	<b>1,149</b>	<b>1,287</b>	<b>893</b>	<b>8</b>	<b>10</b>	<b>800</b>	<b>1,157</b>	<b>1,297</b>	<b>892</b>
4	Gobierno	1,579	2,846	555	207	246	841	1,786	3,092	578
5	Seguridad Pública	21,521	24,494	879	481	536	897	22,002	25,030	879
6	Relaciones Exteriores	741	748	991	54	48	1,125	795	796	999
7	Educación	40,270	46,159	872	4,970	8,065	616	45,240	54,224	834
8	Comercio e Industrias	701	803	873	47	55	855	748	858	872
9	Obras Públicas	1,453	2,538	572	102	200	510	1,555	2,738	568
10	Desarrollo Agropecuario	2,123	2,154	986	135	233	579	2,258	2,387	946
11	Salud	17,586	14,262	1,233	714	936	763	18,300	15,198	1,204
12	Trabajo y Desarrollo Laboral	687	916	750	160	182	879	847	1,098	771
13	Vivienda y Ordenamiento Territorial	729	1,093	667	120	166	723	849	1,259	674
14	Economía y Finanzas	2,416	2,327	1,038	699	642	1,089	3,115	2,969	1,049
15	Desarrollo Social	704	1,167	603	0	0	..	704	1,167	603
16	Órgano Judicial	3,903	3,535	1,104	190	152	1,250	4,093	3,687	1,110
17	Procuraduría General de la Nación	3,389	3,650	928	39	35	1,114	3,428	3,685	930
18	Tribunal Electoral	1,377	1,936	711	339	580	584	1,716	2,516	682
19	Procuraduría de la Administración	158	153	1,033	5	7	714	163	160	1,019
20	Fiscalía General Electoral	101	78	1,295	153	196	781	254	274	927
21	Tribunal de Cuentas	140	100	1,400	4	4	1,000	144	104	1,385
22	Fiscalía de Cuentas	143	102	1,402	5	6	833	148	108	1,370
23	Defensoría del Pueblo	184	182	1,011	12	9	..	196	191	1,026
24	Tribunal Administrativo Tributario	95	61	1,557	3	5	600	98	66	1,485
	Asamblea de Representantes	629	629	1,000	29	20	1,450	658	649	1,014
	<b>SECTOR DESCENTRALIZADO</b>	<b>74,717</b>	<b>61,913</b>	<b>1,207</b>	<b>8,202</b>	<b>11,161</b>	<b>735</b>	<b>82,919</b>	<b>73,074</b>	<b>1,135</b>
	<b>INSTITUCIONES DESCENTRALIZADAS</b>	<b>58,559</b>	<b>44,360</b>	<b>1,320</b>	<b>7,105</b>	<b>9,540</b>	<b>745</b>	<b>65,664</b>	<b>53,900</b>	<b>1,218</b>
25	Autoridad del Tránsito y Transporte Terrestre	493	741	665	77	91	846	570	832	685
26	Autoridad Nacional de los Servicios Públicos	493	375	1,315	0	0	..	493	375	1,315
27	Autoridad Nacional del Ambiente	919	1,051	874	335	492	681	1,254	1,543	813
28	Caja de Seguro Social	36,017	24,070	1,496	1,396	1,256	1,111	37,413	25,326 a/	1,477
29	Autoridad de Protección al Consumidor y Defensa de la Competencia	360	414	870	81	89	910	441	503	877
30	Sistema de Ahorro y Capitalización	33	20	1,650	13	10	1,300	46	30	1,533
31	IFARHU	354	497	712	133	214	621	487	711	685
32	IDIAF	311	555	560	3	10	300	314	565	556
33	INAC	685	841	815	190	298	638	875	1,139	768
34	PANDEPORTES	253	445	569	247	500	494	500	945	529
35	INADEH	309	437	707	69	121	570	378	558	677
36	IPHE	1,654	1,744	948	122	145	841	1,776	1,889	940
37	Autoridad de Innovación Gubernamental	148	82	1,805	1	1	..	149	83	1,795
38	IPACOOOP	228	323	706	16	18	889	244	341	716
39	Autoridad de Turismo de Panamá	235	274	858	35	42	833	270	316	854
40	Instituto Conmemorativo Gorgas	263	219	1,201	35	61	574	298	280	1,064
41	Registro Público de Panamá	582	705	826	4	2	2,000	586	707	829
42	Universidad Autónoma de Chiriquí	1,900	1,290	1,473	330	357	924	2,230	1,647	1,354

Cuadro No.10 SUELDO BRUTO MENSUAL Y NÚMERO DE FUNCIONARIOS, PERMANENTES Y EVENTUALES, EN EL SECTOR PÚBLICO:  
SEPTIEMBRE DE 2013 (CONCLUSIÓN)

No.	ENTIDAD	PERMANENTES			EVENTUALES 2/			TOTALES		
		SUELDO BRUTO 1/	FUNCIONARIOS	SUELDO PROMEDIO	SUELDO BRUTO	FUNCIONARIOS	SUELDO PROMEDIO	SUELDO BRUTO	FUNCIONARIOS	SUELDO PROMEDIO
		(en miles de B/.)	(2)	(en Balboas)	(en miles de B/.)	(5)	(en Balboas)	(en miles de B/.)	(8)= (2+ 5)	(en Balboas)
(1)	(3)= (1)/(2)* 1000	(4)	(6)= (4)/(5)* 1000	(7)= (1+ 4)	(9)= (7)/(8)* 1000					
43	Universidad de Panamá	6,050	3,551	1,704	2,862	4,528	632	8,912	8,079	1,103
44	Universidad Especializada de Las Américas	380	389	977	196	299	656	576	688	837
45	Universidad Tecnológica de Panamá	3,452	2,507	1,377	447	392	1,140	3,899	2,899	1,345
46	Universidad Marítima Internacional de Panamá	251	163	1,540	28	29	..	279	192	1,453
47	SER TV	276	334	826	0	0	..	276	334	826
48	Autoridad Panameña de Seguridad de Alimentos	282	292	966	0	0	..	282	292	966
49	Dirección General de Contratación	130	92	1,413	0	0	..	130	92	1,413
50	SENACYT	164	89	1,843	0	0	..	164	89	1,843
51	Autoridad de los Recursos Acuáticos	349	338	1,033	23	26	885	372	364	1,022
52	Tribunal de Contrataciones Públicas	66	47	1,404	0	0	..	66	47	1,404
53	Autoridad de la Micro, Pequeña y Mediana Empresa	69	44	1,568	269	291	924	338	335	1,009
54	Zona Franca del Barú	11	13	846	1	2	500	12	15	800
55	SENADIS	160	164	976	13	23	565	173	187	925
56	Autoridad Nacional de Aduana	880	1,339	657	144	199	724	1,024	1,538	666
57	Instituto Nacional de la Mujer	83	96	865	7	12	583	90	108	833
58	Secretaría Nacional de Niñez, Adolescencia y Familia	159	173	919	7	9	778	166	182	912
59	Autoridad Nacional de Administración de Tierras	560	646	867	21	23	913	581	669	868
	<b>EMPRESAS PÚBLICAS</b>	<b>9,282</b>	<b>11,509</b>	<b>806</b>	<b>780</b>	<b>1,192</b>	<b>654</b>	<b>10,062</b>	<b>12,701</b>	<b>792</b>
60	Autoridad Marítima de Panamá	1,578	1,587	994	-	-	..	1,578	1,587	994
61	Bingos Nacionales	23	46	500	-	-	..	23	46	500
62	Autoridad Aeronáutica Civil	764	749	1,020	39	23	1,696	803	772	1,040
63	Aeropuerto Internacional de Tocumén	910	970	938	17	6	2,833	927	976	950
64	IDAAN	1,962	2,453	800	280	356	787	2,242 b/	2,809	798
65	IMA	206	258	798	230	384	599	436	642	679
66	Empresa de Transmisión Eléctrica, S. A.	657 c/	409	1,606	-	-	..	657	409	1,606
67	Lotería Nacional de Beneficencia	1,010	1,703	593	133	268	496	1,143	1,971	580
68	Zona Libre de Colón	497	671	741	22	44	500	519	715	726
69	Empresa de Generación Eléctrica, S. A.	40	23	1,739	2	2	1,000	42	25	1,680
70	Agencia del Área Económica Especial Panamá Pacífico	160	108	1,481	-	-	..	160	108	1,481
71	Autoridad de Aseo Urbano y Domiciliario 3/	1,446	2,521	574	57	109	523	1,503	2,630	571
72	Empresa Nacional de Autopista, S.A.	29	11	2,636	-	-	..	29	11	2,636
	<b>INTERMEDIARIOS FINANCIEROS</b>	<b>6,876</b>	<b>6,044</b>	<b>1,138</b>	<b>317</b>	<b>429</b>	<b>4,387</b>	<b>7,193</b>	<b>6,473</b>	<b>1,111</b>
73	Superintendencia de Bancos	575	363	1,584	15	16	938	590	379	1,557
74	B. D. A.	491	635	773	76	110	691	567	745	761
75	Banco Hipotecario Nacional	92	280	329	12	22	545	104	302	344
76	Banco Nacional de Panamá	3,472	2,917	1,190	118	142	831	3,590	3,059	1,174
77	Caja de Ahorros	1,875	1,578	1,188	46	70	657	1,921	1,648	1,166
78	Superintendencia del Mercado de Valores	162	82	1,976	0	0	..	162	82	1,976
79	I. S. A.	128	132	970	50	69	725	178	201	886
80	Superintendencia de Seguros	81	57	1,421	0	0	..	81	57	1,421
	<b>TOTAL DEL SECTOR PÚBLICO</b>	<b>183,215</b>	<b>179,587</b>	<b>1,020</b>	<b>17,277</b>	<b>24,342</b>	<b>710</b>	<b>200,492</b>	<b>203,929</b>	<b>983</b>

1/ No se incluye pago correspondiente a vigencias expiradas.

2/ Incluye empleados transitorios y contingentes.

3/ Creada mediante Ley 51 de 2010.

a/. Se incluye pago de vacaciones de septiembre por B/. 1,590,616.10

b/. Se incluye pago de aumento de salario retroactivo por B/. 4,203,384.94

c/. Se incluye pago a los meteorólogos por B/. 2,861.60

(-) Cantidad nula o cero.

(..) Dato no aplicable