



REPÚBLICA DE PANAMÁ
CONTRALORÍA GENERAL DE LA REPÚBLICA

INFORME DE LA PLANILLA DEL SECTOR PÚBLICO
Al 30 de abril de 2016



Mayo de 2016

REPÚBLICA DE PANAMÁ
CONTRALORÍA GENERAL DE LA REPÚBLICA

Dirección de Asesoría Económica y Financiera

FEDERICO HUMBERT
Contralor General

NITZIA R. DE VILLARREAL
Subcontralora General

CARLOS A. GARCÍA MOLINO
Secretario General

ELOY FISHER
Director

Unidad de Análisis e Informes Especiales

Asesores Económico-Financieros:

María De L. Nájera S.
(Coordinadora)

Luis A. De Gracia R.

ÍNDICE GENERAL

	Pág.
RESUMEN	vi
PLANILLA DEL SECTOR PÚBLICO AL MES DE ABRIL DE 2016	
1 NÚMERO DE FUNCIONARIOS: ABRIL 2016 Y 2015	1
1.1 SECTOR PÚBLICO	1
1.2 GOBIERNO CENTRAL	2
1.2.1 FUNCIONARIOS PERMANENTES Y EVENTUALES	2
1.2.2 FUNCIONARIOS PERMANENTES	2
1.2.3 FUNCIONARIOS EVENTUALES	3
1.3 SECTOR DESCENTRALIZADO	3
1.3.1 FUNCIONARIOS PERMANENTES Y EVENTUALES	3
1.3.2 FUNCIONARIOS PERMANENTES	4
1.3.3 FUNCIONARIOS EVENTUALES	5
2. SUELDO BRUTO: ABRIL 2016 Y 2015	5
2.1 SECTOR PÚBLICO	5
2.2 GOBIERNO CENTRAL	6
2.2.1 SUELDO BRUTO TOTAL	6
2.2.2 SUELDO BRUTO PERMANENTES	6
2.2.3 SUELDO BRUTO EVENTUALES	7
2.3 SECTOR DESCENTRALIZADO	7
2.3.1 SUELDO BRUTO TOTAL	7
2.3.2 SUELDO BRUTO PERMANENTES	8
2.3.3 SUELDO BRUTO EVENTUALES	8

ÍNDICE DE CUADROS

	Pág.
PLANILLA DEL SECTOR PÚBLICO, AL MES DE ABRIL DE 2016 Y 2015.	
CUADRO No.1 NÚMERO DE FUNCIONARIOS DEL SECTOR PÚBLICO, ENERO-ABRIL: AÑOS 2016 Y 2015	1
CUADRO No.2 SUELDO BRUTO DE LA PLANILLA DEL SECTOR PÚBLICO, ENERO-ABRIL: AÑOS 2016 Y 2015	5
CUADRO No.3 NÚMERO DE FUNCIONARIOS PERMANENTES Y EVENTUALES EN EL SECTOR PÚBLICO, ENERO-ABRIL DE 2016	9
CUADRO No.4 SUELDO BRUTO MENSUAL Y ACUMULADO DE FUNCIONARIOS PERMANENTES Y EVENTUALES EN EL SECTOR PÚBLICO: ENERO-ABRIL DE 2016	11
CUADRO No.5 NÚMERO DE FUNCIONARIOS PERMANENTES Y EVENTUALES EN EL SECTOR PÚBLICO: ENERO-ABRIL DE 2015	13
CUADRO No.6 SUELDO BRUTO MENSUAL Y ACUMULADO DE FUNCIONARIOS PERMANENTES Y EVENTUALES DEL SECTOR PÚBLICO: ENERO-ABRIL DE 2015	15
CUADRO No.7 SUELDO BRUTO MENSUAL Y NÚMERO DE FUNCIONARIOS, PERMANENTES Y EVENTUALES, EN EL SECTOR PÚBLICO: ABRIL DE 2016	17
CUADRO No.8 DIFERENCIAS EN EL SUELDO BRUTO MENSUAL Y NÚMERO DE FUNCIONARIOS, PERMANENTES Y EVENTUALES, EN EL SECTOR PÚBLICO: MARZO 2016-MARZO 2015	19
CUADRO No.9 DIFERENCIAS EN EL SUELDO BRUTO MENSUAL Y NÚMERO DE FUNCIONARIOS, PERMANENTES Y EVENTUALES, EN EL SECTOR PÚBLICO: MARZO 2016-FEBRERO 2016	21
CUADRO No.10 SUELDO BRUTO MENSUAL Y NÚMERO DE FUNCIONARIOS PERMANENTES Y EVENTUALES, EN EL SECTOR PÚBLICO: ABRIL DE 2015	23
CUADRO No.11 SUELDO BRUTO MENSUAL Y NÚMERO DE FUNCIONARIOS, PERMANENTES Y EVENTUALES, EN EL SECTOR PÚBLICO: MARZO DE 2016	25

ÍNDICE DE GRÁFICAS

Pág.

PLANILLA DEL SECTOR PÚBLICO		
I.	NÚMERO DE FUNCIONARIOS AL MES DE ABRIL DE 2016	
GOBIERNO CENTRAL		
GRÁFICA No.1	NÚMERO DE FUNCIONARIOS PERMANENTES Y EVENTUALES DEL GOBIERNO CENTRAL, ENERO-ABRIL, AÑOS: 2016 Y 2015	2
GRÁFICA No.2	NÚMERO DE FUNCIONARIOS PERMANENTES DEL GOBIERNO CENTRAL, ENERO-ABRIL, AÑOS: 2016 Y 2015	3
GRÁFICA No.3	NÚMERO DE FUNCIONARIOS EVENTUALES DEL GOBIERNO CENTRAL, ENERO-ABRIL, AÑOS: 2016 Y 2015	3
SECTOR DESCENTRALIZADO		
GRÁFICA No.4	NÚMERO DE FUNCIONARIOS PERMANENTES Y EVENTUALES DEL SECTOR DESCENTRALIZADO, ENERO-ABRIL, AÑOS: 2016 Y 2015	4
GRÁFICA No.5	NÚMERO DE FUNCIONARIOS PERMANENTES DEL SECTOR DESCENTRALIZADO, ENERO-ABRIL, AÑOS: 2016 Y 2015	4
GRÁFICA No.6	NÚMERO DE FUNCIONARIOS EVENTUALES DEL SECTOR DESCENTRALIZADO, ENERO-ABRIL, AÑOS: 2016 Y 2015	5
II.	SUELDO BRUTO AL MES DE ABRIL DE 2016	
GOBIERNO CENTRAL		
GRÁFICA No.7	SUELDO BRUTO DE FUNCIONARIOS PERMANENTES Y EVENTUALES DEL GOBIERNO CENTRAL: ENERO-ABRIL, AÑOS: 2016 Y 2015	6
GRÁFICA No.8	SUELDO BRUTO DE FUNCIONARIOS PERMANENTES DEL GOBIERNO CENTRAL: ENERO-ABRIL, AÑOS: 2016 Y 2015	6
GRÁFICA No.9	SUELDO BRUTO DE FUNCIONARIOS EVENTUALES DEL GOBIERNO CENTRAL: ENERO-ABRIL, AÑOS: 2016 Y 2015	7
SECTOR DESCENTRALIZADO		
GRÁFICA No.10	SUELDO BRUTO DE FUNCIONARIOS PERMANENTES Y EVENTUALES DEL SECTOR DESCENTRALIZADO, ENERO-ABRIL, AÑOS: 2016 Y 2015	7
GRÁFICA No.11	SUELDO BRUTO DE FUNCIONARIOS PERMANENTES DEL SECTOR DESCENTRALIZADO, ENERO-ABRIL, AÑOS: 2016 Y 2015	8
GRÁFICA No.12	SUELDO BRUTO DE FUNCIONARIOS EVENTUALES DEL SECTOR DESCENTRALIZADO, ENERO-ABRIL, AÑOS: 2016 Y 2015	8

RESUMEN
PLANILLA DEL SECTOR PÚBLICO
ABRIL-2016

1. La planilla del Sector Público registró en el mes abril de 2016, un total de 215,941 funcionarios y un sueldo bruto de B/.244.9 millones.
2. Del total de funcionarios (215,941), 196,220 son permanentes y 19,721 son eventuales. Igualmente 137,571 corresponden al Gobierno Central y 78,370 al Sector Descentralizado.
3. Del total del sueldo bruto (B/.244.9 millones), B/.230.3 millones corresponden a permanentes y B/.14.7 millones a eventuales. En la composición por sector, B/.153.2 millones pertenecen al Gobierno Central y B/.91.8 millones al Sector Descentralizado.
4. De marzo de 2016 a abril de 2016 se registró un aumento neto de 2,947 funcionarios, en la que los eventuales aumentaron en 975, y los permanentes en 1,972. Las instituciones con mayores aumentos son las siguientes: La Caja de Seguro Social con 1,284, el Ministerio de Educación con 527, el Ministerio de Seguridad Pública con 304, el Ministerio de Desarrollo Social con 232, y la Universidad Especializada de Las Américas con 226.
5. Entre marzo y abril de 2016, la tasa de crecimiento de funcionarios permanentes aumentó en 1.0% y la de eventuales aumentó en 5.2%.
6. La planilla del mes de abril de 2016, con respecto al mes de marzo de 2016, registró un aumento neto de B/.1.3 millones en el sueldo bruto, B/.1.8 millones en permanentes (0.8%), mientras que los eventuales disminuyeron en B/.0.5 millones (3.5%).
7. Con respecto abril de 2015, la planilla de abril de 2016 refleja un aumento neto de B/.17.9 millones en el sueldo bruto, correspondiente un aumento de B/.19.3 millones a funcionarios permanentes; y una disminución de B/.1.4 millones a funcionarios eventuales.
8. Entre abril de 2015 y abril de 2016 el Sector Público registró un aumento de 9,925 funcionarios, desglosados en 9,332 funcionarios permanentes y 593 eventuales.
9. La tasa de crecimiento del número de funcionarios de abril de 2016 con respecto a igual período de 2015 fue de 4.8% y la tasa de crecimiento de los salarios pagados en el mismo período fue de 7.9%.
10. Reiteramos nuestra recomendación de que la tasa de contratación de personal a laborar en el Estado, se dé sobre lo estrictamente necesario en el marco de los objetivos, los planes estratégicos institucionales, los programas de trabajo, requerimientos reales orientados a aumentar su productividad y el logro de las metas que tiene cada institución pública, dando cumplimiento a las normas y disposiciones administrativas que guarden el ordenamiento institucional.

PLANILLA DEL SECTOR PÚBLICO: ABRIL DE 2016

El presente Informe de la Planilla del Sector Público contiene el número de funcionarios y los montos salariales pagados en el mes de marzo 2016 y su comparación con el mes anterior y con igual período del 2015. La fuente de esta información la constituyen los registros centrales de pago de la Contraloría General de la República y los informes de planillas remitidos por las Instituciones.

Actualmente, la planilla consta de ochenta y tres (83) entidades conformadas de la siguiente manera: 25 del Gobierno Central (se incorporó el Ministerio de Ambiente a partir de julio de 2015), 36 de las Instituciones Descentralizadas (se excluye a la antes Autoridad Nacional del Ambiente), 14 de las Empresas Públicas y 8 de los Intermediarios Financieros; excluye a la Autoridad del Canal, patronatos y los municipios con excepción del pago a los Representantes de Corregimiento. Igualmente se excluyen los pagos por horas extras, vigencias expiradas, XIII mes, gastos de representación, jubilaciones y funcionarios eventuales de proyectos de inversión.

En el mes de abril de 2016, la planilla registró un total de 215,941 funcionarios, con un pago de B/.244.9 millones en sueldo bruto. (Ver Cuadro No.1, No.2 y No.7)

A continuación se presenta el desglose de esta planilla en número de funcionarios y sueldo bruto pagado.

1. NÚMERO DE FUNCIONARIOS: ABRIL 2016 Y 2015

1.1 SECTOR PÚBLICO

La planilla de abril de 2016, registró un total de 215,941 funcionarios, de los cuales 196,220 son permanentes y 19,721 son eventuales. (Ver Cuadro No.7)

De este total (215,941 funcionarios en abril de 2016), 137,571 corresponden al Gobierno Central y 78,370 al Sector Descentralizado.

Con respecto a abril de 2015 la planilla pagada del Sector Público registró un aumento de 9,925 funcionarios (4.8%) correspondiendo este aumento 9,332 funcionarios permanentes y un aumento de 593 funcionarios eventuales. A este respecto, el aumento en el Gobierno Central fue de 6,341 funcionarios y en el Sector descentralizado fue de 3,584 (aumentos de 2,457 en las instituciones descentralizadas, 1,031 en las empresas públicas y 96 en el grupo de intermediarios financieros). (Ver Cuadro No.8)

Con respecto a marzo de 2016 la planilla aumentó en 2,947 funcionarios y un monto de B/.1.3 millones (Ver Cuadro No.9)

**Cuadro No.1 NÚMERO DE FUNCIONARIOS DEL SECTOR PÚBLICO
ENERO-ABRIL: AÑOS 2016 Y 2015**

MES	2016	2015	DIFERENCIA	VARIACIÓN PORCENTUAL
Enero	205,142	195,121	10,021	5.1
Febrero	211,275	203,673	7,602	3.7
Marzo	212,994	205,355	7,639	3.7
Abril	215,941	206,016	9,925	4.8
Promedio	211,338	202,541	8,797	4.3

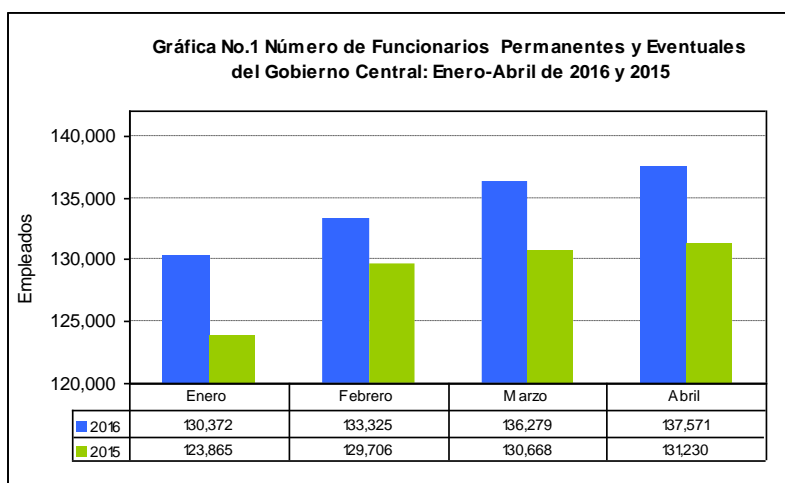
1.2 GOBIERNO CENTRAL

1.2.1 Funcionarios Permanentes y Eventuales

En abril de 2016, el Gobierno Central registró un aumento neto de 6,341 funcionarios, con respecto al mismo mes del 2015. (Ver Grafica No.1 y Cuadro No.8)

En las instituciones que incrementaron el número total de funcionarios en el período abril 2015-abril 2016 están fundamentalmente: el Ministerio de Educación en 1,835, el Ministerio de Ambiente con 1,527, por su paso de Institución Descentralizada a Gobierno Central en el 2015; el Ministerio de Seguridad Pública en 1,431, el Ministerio de Salud en 648, el Órgano Judicial en 310, la Procuraduría General de la Nación en 279, y el Ministerio de Gobierno en 241.

Al comparar el mes de abril de 2016 con respecto al mes de marzo de 2016, se observa un aumento neto de 1,292 funcionarios. (Ver Cuadro No.9)

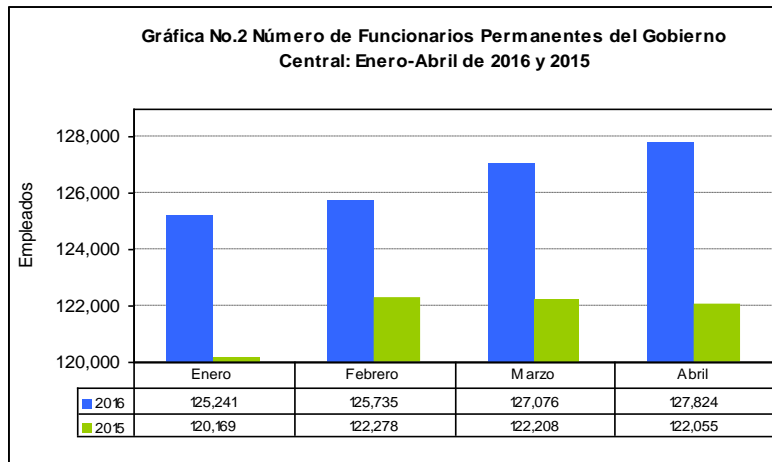


1.2.2 Funcionarios Permanentes

Al comparar el número total de funcionarios permanentes en abril de 2016 con abril de 2015, se refleja un aumento neto de 5,769 funcionarios.

Estos se ubican, fundamentalmente, como sigue: 1,548 en el Ministerio de Seguridad Pública, 1,447 del Ministerio de Ambiente, antes institución descentralizada (ANAM); 1,214 en el Ministerio de Educación, 561 en la Contraloría General de la República, 486 en el Órgano Judicial, 290 en la Procuraduría General de la Nación, 272 en el Ministerio de Gobierno, y 244 en el Tribunal Electoral. (Ver Gráfica No.2 y Cuadro No.8)

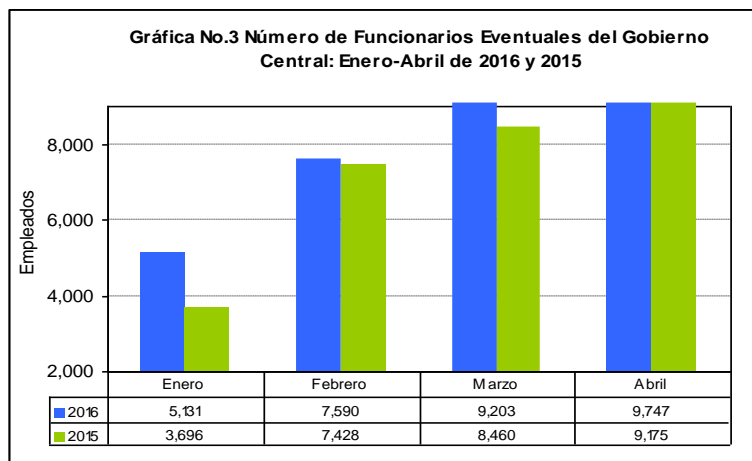
Con respecto marzo de 2016, la planilla de abril de 2016 refleja un aumento neto de 748 funcionarios permanentes. (Ver Cuadro No.9)



1.2.3 Funcionarios Eventuales

El número de funcionarios eventuales del Gobierno Central de abril 2016 respecto a abril 2015, registró un aumento neto de 572 funcionarios (6.2%), fundamentalmente por el aumento de 621 en el Ministerio de Educación, 546 en el Ministerio de Salud, 294 en el Ministerio de Economía y Finanzas, y 104 en la Asamblea Nacional. No obstante, cabe destacar que hubo disminuciones en la Contraloría General de la República con 444, en el Tribunal Electoral con 347, en el Órgano Judicial con 176, en el Ministerio de Seguridad Pública con 117, entre otras menores. En seis instituciones no se registraron variaciones con respecto a abril de 2015. (Ver Cuadro No.8)

Con respecto a marzo de 2016, la planilla de abril de 2016 refleja un aumento neto de 544 funcionarios en el Gobierno Central. (Ver Cuadro No.9)



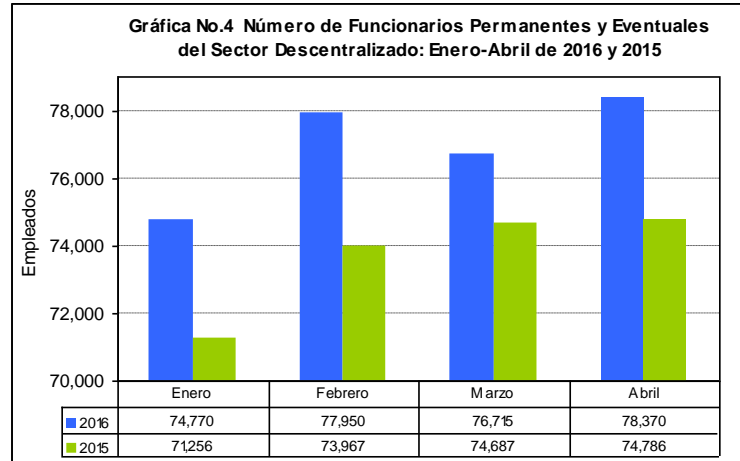
1.3. SECTOR DESCENTRALIZADO

1.3.1 Funcionarios Permanentes y Eventuales

Al 30 de abril de 2016, el Sector Descentralizado presentó un total de 78,370 funcionarios entre eventuales y permanentes, de los cuales 57,604 son funcionarios de las Instituciones Descentralizadas, 13,880 de las Empresas Públicas y 6,886 de los Intermediarios Financieros. (Ver Cuadro No.9)

Al comparar el número de funcionarios de abril 2016 con abril de 2015, se observa un aumento de 3,584 funcionarios. (Ver Cuadro No.8)

Con respecto a marzo de 2016, la planilla de abril de 2016 refleja un aumento neto de 1,655 funcionarios en el Sector Descentralizado. (Ver Cuadro No.9)

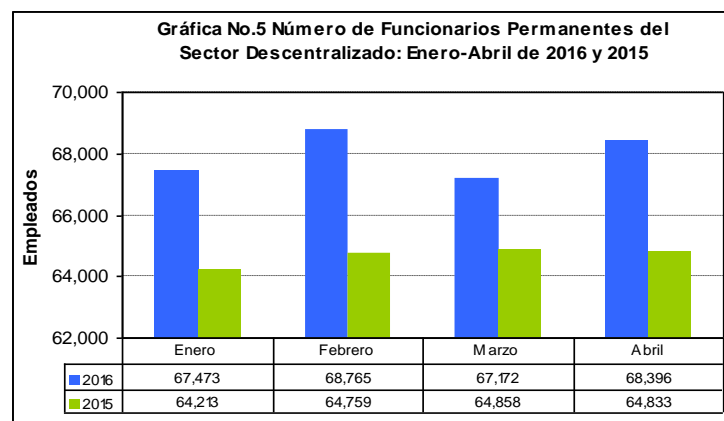


1.3.2 Funcionarios Permanentes

El número de funcionarios permanentes de abril de 2016 con respecto a marzo de 2015, aumentó en 5.5% (3,563 funcionarios), al pasar de 64,833 funcionarios en abril de 2015 a 68,396 funcionarios en abril de 2016. Del total de funcionarios permanentes del Sector Descentralizado en la planilla de abril 2016, el 71.3% son de las Instituciones Descentralizadas, el 19.0% de las Empresas Públicas y 9.7% de los Intermediarios Financieros. (Ver Cuadro No.7)

Las instituciones que presentaron un mayor aumento en el número de funcionarios permanentes en el período abril 2015-abril 2016 fueron: Caja de Seguro Social con 2,757, el Aeropuerto Internacional de Tocumen, S.A. con 455, el Instituto de Acueductos y Alcantarillados Nacionales con 276, la Lotería Nacional de Beneficencia con 145, la Universidad de Panamá con 131, la Caja de Ahorros con 112 y Instituto Nacional de Formación Profesional y Capacitación para el Desarrollo Humano con 108. (Ver Cuadro No.8)

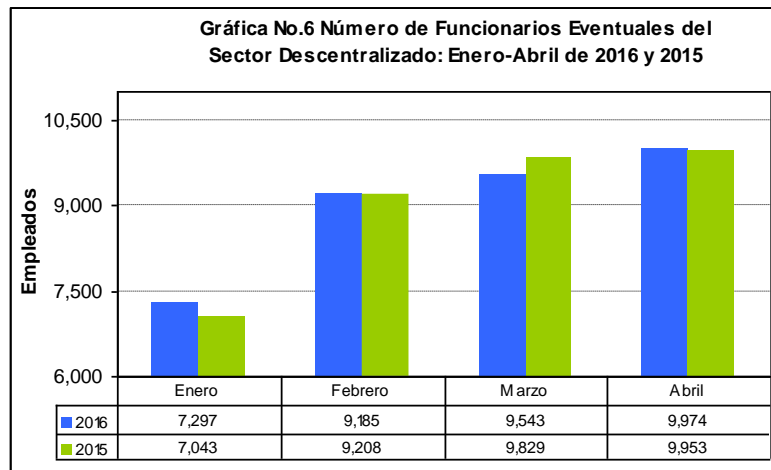
Con respecto marzo de 2016, la planilla de abril de 2016 refleja un aumento neto de 1,224 funcionarios en el Sector descentralizado. (Ver Cuadro No.9)



1.3.3 Funcionarios Eventuales

El número de funcionarios eventuales para el mes de abril de 2016, con respecto al mismo mes de 2015 presentó un aumento neto de 21 funcionarios (0.2%); las Instituciones Descentralizadas registran un aumento neto de 205, las Empresas Públicas disminuyeron en 45, y los Intermediarios Financieros se redujeron en 139. Las instituciones que registraron los mayores aumentos fueron: la Universidad de Panamá (361), y la Universidad Especializada de Las Américas (195); hubo un total de 17 instituciones que no registró cambios en la cantidad de funcionarios eventuales. (Ver Cuadro No.8)

Al comparar la planilla de abril respecto al mes anterior, ésta presentó un aumento de 431 funcionarios; las Instituciones Descentralizadas aumentaron en 487, las Empresas Públicas en 42, y los Intermediarios Financieros disminuyeron en 98.



2. SUELDO BRUTO: ABRIL 2016 Y 2015

2.1 SECTOR PÚBLICO

El Sueldo Bruto acumulado de la planilla del Sector Público al mes abril de 2016 ascendió a B/.967.6 millones, lo que refleja un aumento de B/.87.5 millones (9.9%) respecto a igual período de 2015. (Ver Cuadro No.4)

**Cuadro No.2 SUELDO BRUTO DE LA PLANILLA DEL SECTOR PÚBLICO
ENERO-ABRIL: AÑOS 2016 Y 2015
(En miles de B/.)**

MES	2016	2015	DIFERENCIA	VARIACIÓN PORCENTUAL
Enero	237,543	211,251	26,292	12.4
Febrero	241,492	216,961	24,531	11.3
Marzo	243,640	224,833	18,807	8.4
Abril	244,912	227,025	17,887	7.9
Acumulado	967,587	880,070	87,517	9.9

Desglosado por Sector, el monto de la planilla de abril-2016 (B/.244.9 millones) comprende B/.153.2 millones pagados a funcionarios del Gobierno Central y B/.91.8 millones a funcionarios del Sector descentralizado.

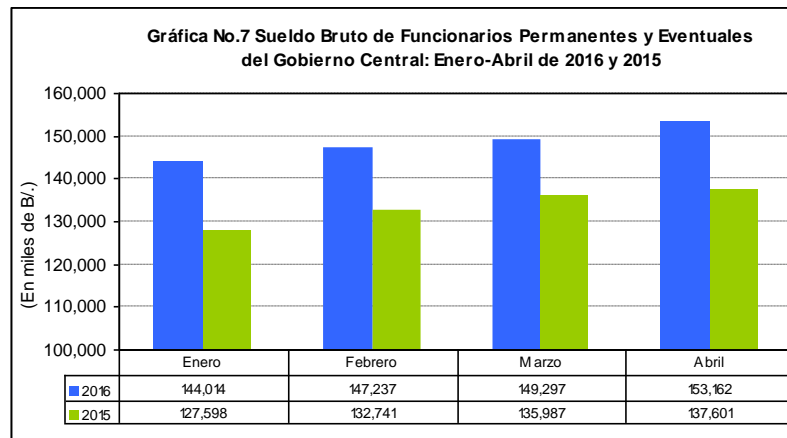
2.2 GOBIERNO CENTRAL

2.2.1 Sueldo Bruto Total

La participación del Gobierno Central en la Planilla del Sector Público para el mes de marzo de 2016 es de 62.5% (B/.153.2 millones). (Ver Cuadro No.7)

La planilla del Gobierno Central para abril de 2016 con respecto a abril de 2015, aumentó en B/.15.6 millones al pasar de B/.137.6 millones en el 2015 a B/.153.2 millones en el 2016. (Ver Cuadro No.8)

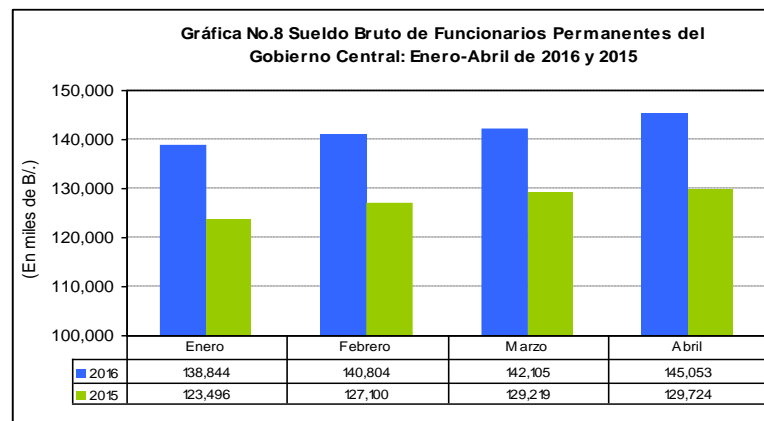
El Sueldo Bruto de abril de 2016 con respecto a marzo de 2016, aumentó en B/.3.9 millones (2.6%). (Ver Cuadro No.9)



2.2.2 Sueldo Bruto Permanentes

Con respecto a abril de 2015 el Sueldo Bruto del personal permanente del Gobierno Central registró un aumento de B/.15.3 millones, en los que destacan los siguientes aumentos: de B/.4.7 millones en el Ministerio de Seguridad Pública, B/.2.8 millones en el Ministerio de Educación, B/.1.5 millones por el recién creado Ministerio de Ambiente, B/.1.1 millón en el Ministerio de Salud, y B/.1.0 millones en la Contraloría General de la República. (Ver Cuadro No.8)

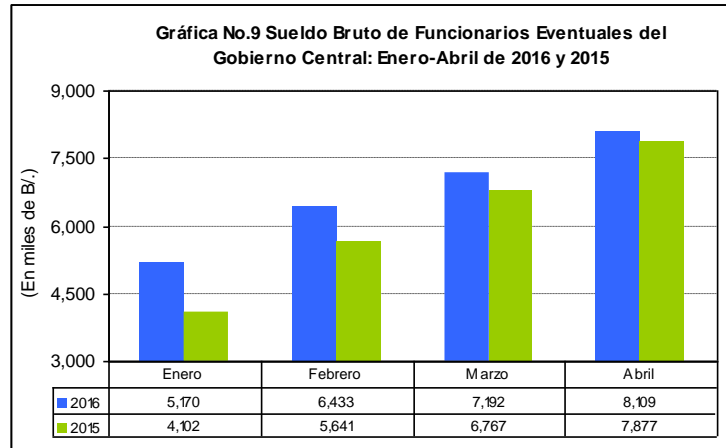
Al ser comparado con el mes anterior, el Sueldo Bruto de los funcionarios permanentes del Gobierno Central de abril de 2016, aumentó en B/.2.9 millones (2.1%). (Ver Cuadro No.9).



2.2.3 Sueldo Bruto Eventuales

Con respecto a abril de 2015, se registró un aumento de B/.0.2 millones (2.9%), en el Sueldo Bruto de los funcionarios eventuales del Gobierno Central (Ver cuadro No.8). En este aumento neto incidieron: el Ministerio de Salud con B/.724 mil, el Ministerio de Educación con B/.523 mil, y el Ministerio de Economía y Finanzas con B/.300 mil.

Del mes de marzo de 2016 a abril de 2016 el Gobierno Central registró un aumento de B/.0.9 millones, es decir, 12.8% en el monto pagado a eventuales, al pasar de B/.7.2 millones en marzo de 2016 a B/.8.1 millones en abril de 2016. (Ver Cuadro No.9)



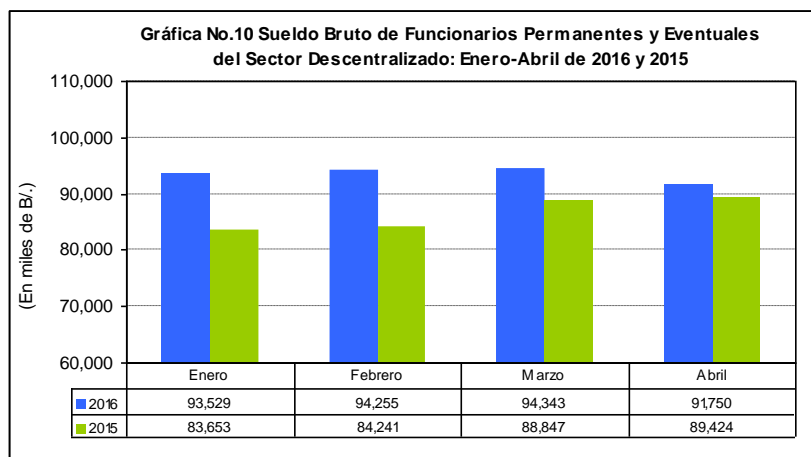
2.3 SECTOR DESCENTRALIZADO

2.3.1 Sueldo Bruto Total

El Sector Descentralizado, registró en el mes de abril de 2016 un Sueldo Bruto en funcionarios permanentes y eventuales de B/.91.8 millones (Ver cuadro No.7).

Con respecto a igual período de 2015 se registró un aumento de 2.6% (B/.2.3 millones).

Al ser comparada con el monto del mes de marzo de 2016, registró una disminución de B/.2.6 millones (2.7%).

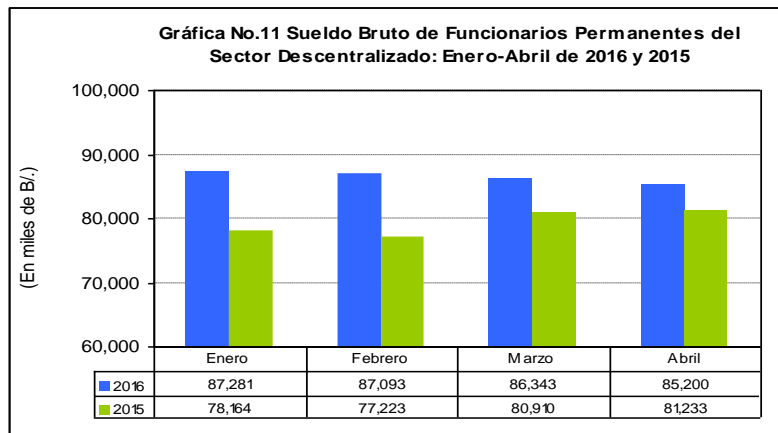


2.3.2 Sueldo Bruto Permanentes

El Sueldo Bruto de los funcionarios permanentes del Sector Descentralizado a abril de 2016 alcanzó un monto de B/.85.2 millones; es decir, un aumento de 4.9% (B/.4.0 millones) con respecto a marzo de 2015.

Las instituciones que registraron los mayores aumentos fueron: la Universidad Tecnológica de Panamá con B/.594 mil, la Universidad de Panamá con B/.580 mil, la Caja de Seguro Social con B/.574 mil, el Instituto de Acueductos y Alcantarillados Nacionales con B/.505 mil, y la Universidad Autónoma de Chiriquí con B/.408 mil. (Ver Cuadro No.8)

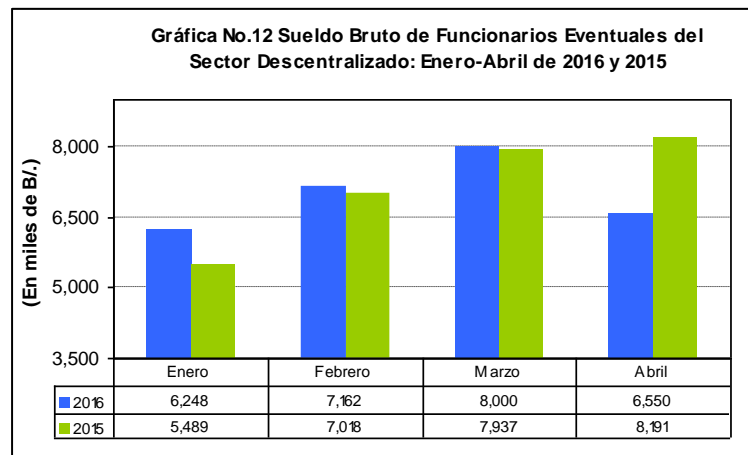
Al ser comparada con el monto del mes de marzo de 2016, el sueldo bruto de empleados permanentes registró una disminución de B/.1.1 millones (1.3%).



2.3.3 Sueldo Bruto Eventuales

La planilla de los funcionarios eventuales del Sector Descentralizado, al 30 de abril de 2016, registró una disminución de B/.1.6 millones (20.0%) con respecto a abril de 2015. (Ver Cuadros No.7 y No.8).

Con respecto a marzo de 2016 esta registró una disminución de 18.1% (B/.1.5 millones). Las instituciones que presentaron las mayores disminuciones en el pago del sueldo bruto a personal eventual fueron Universidad de Panamá con B/.1.2 millones, y la Caja de Seguro Social con B/.0.8 millones. (Ver Cuadro No.8)



**Cuadro No.3 Número de Funcionarios Permanentes y Eventuales en el Sector Público
Enero-Abril de 2016**

No.	ENTIDAD	ENERO	FEBRERO	MARZO	ABRIL	Promedio Mensual
TOTAL SECTOR PÚBLICO		205,142	211,275	212,994	215,941	211,338
Gobierno Central		130,372	133,325	136,279	137,571	134,387
1	Asamblea Nacional	1,627	1,754	1,873	1,956	1,803
2	Contraloría General de la República	3,382	3,407	3,414	3,443	3,412
3	Ministerio de la Presidencia	2,083	2,192	2,146	2,177	2,150
	Servicio de Protección Institucional (SPI)	1,846	1,840	1,877	1,826	1,847
4	Ministerio de Gobierno	3,184	3,231	3,277	3,305	3,249
5	Ministerio de Seguridad Pública	27,347	27,357	27,433	27,737	27,469
6	Ministerio de Relaciones Exteriores	581	601	620	613	604
7	Ministerio de Educación	50,472	51,593	53,997	54,524	52,647
8	Ministerio de Comercio e Industrias	761	970	976	964	918
9	Ministerio de Obras Públicas	2,251	2,423	2,406	2,389	2,367
10	Ministerio de Desarrollo Agropecuario	1,870	1,902	1,923	1,927	1,906
11	Ministerio de Salud	15,162	15,708	15,818	15,977	15,666
12	Ministerio de Trabajo y Desarrollo Laboral	1,056	1,103	1,151	1,074	1,096
13	Ministerio de Vivienda y Ordenamiento Territorial	897	904	907	900	902
14	Ministerio de Economía y Finanzas	3,167	3,317	3,332	3,357	3,293
15	Ministerio de Desarrollo Social	1,382	1,407	1,395	1,627	1,453
16	Ministerio de Ambiente 1/	1,446	1,504	1,442	1,527	1,480
17	Órgano Judicial	3,972	4,065	4,167	4,119	4,081
18	Procuraduría General de la Nación	4,229	4,197	4,229	4,208	4,216
19	Tribunal Electoral	2,235	2,421	2,473	2,505	2,409
20	Procuraduría de la Administración	168	173	168	168	169
21	Fiscalía General Electoral	148	147	147	146	147
22	Tribunal de Cuentas	98	99	97	97	98
23	Fiscalía General de Cuentas	97	96	98	96	97
24	Defensoría del Pueblo	190	192	189	184	189
25	Tribunal Administrativo Tributario	66	67	69	70	68
	Asamblea de Representantes	655	655	655	655	655
Sector Descentralizado		74,770	77,950	76,715	78,370	76,951
Instituciones Descentralizadas		54,833	57,114	55,658	57,604	56,302
1	Autoridad del Tránsito y Transporte Terrestre	786	981	1,015	1,087	967
2	Autoridad Nacional de los Servicios Públicos	426	435	435	440	434
3	Caja de Seguro Social	28,552	29,122	27,186	28,470	28,332
4	Autoridad de Protección al Consumidor y Defensa de la Competencia	435	469	470	467	460
5	Sistema de Ahorro y Capitalización	26	30	30	30	29
	Instituto para la Formación y Aprovechamiento de los Recursos					
6	Humanos	620	736	739	742	709
7	Instituto de Investigación Agropecuaria de Panamá	527	525	525	525	526
8	Instituto Nacional de Cultura	879	873	948	953	913
9	Instituto Panameño de Deportes	409	562	721	746	610
	Instituto Nacional de Formación Profesional y Capacitación para el					
10	Desarrollo Humano	398	546	560	571	519
11	Instituto Panameño de Rehabilitación Especial	1,744	1,780	1,779	1,854	1,789
12	Autoridad Nacional para la Innovación Gubernamental	120	124	124	125	123
13	Instituto Panameño Autónomo Cooperativo	375	393	397	406	393
14	Autoridad de Turismo de Panamá	282	413	343	361	350
15	Instituto Conmemorativo Gorgas de Estudios de la Salud	286	291	290	294	290
16	Registro Público de Panamá	712	727	730	723	723
17	Universidad Autónoma de Chiriquí	1,746	1,973	1,907	1,946	1,893
18	Universidad de Panamá	8,995	8,840	8,784	8,794	8,853
19	Universidad Especializada de Las Américas	668	732	947	1,173	880
20	Universidad Tecnológica de Panamá	2,386	2,811	2,879	3,018	2,774
21	Universidad Marítima Internacional de Panamá	180	194	193	195	191
22	Sistema Estatal de Radio y Televisión	348	352	349	348	349
23	Autoridad Panameña de Seguridad de Alimentos	288	288	298	302	294
24	Dirección General de Contrataciones Públicas	84	83	85	88	85
25	Secretaría Nacional de Ciencia, Tecnología e Innovación	145	158	164	165	158
26	Autoridad de los Recursos Acuáticos	340	345	356	358	350
27	Tribunal Administrativo de Contrataciones Públicas	43	44	44	44	44
28	Autoridad de la Micro, Pequeña y Mediana Empresa	196	208	205	204	203
29	Zona Franca del Barú	14	14	13	12	13
30	Secretaría Nacional de Discapacidad	184	220	222	215	210
31	Autoridad Nacional de Aduanas	1,360	1,563	1,590	1,601	1,529
32	Instituto Nacional de la Mujer	84	94	137	150	116
33	Secretaría Nacional de Niñez, Adolescencia y Familia	191	188	195	198	193
34	Autoridad Nacional de Administración de Tierras	853	850	845	839	847
35	Autoridad de Pasaportes de Panamá	106	103	104	107	105
36	Autoridad Nacional de Transparencia y Acceso a la Información	45	47	49	53	49

**Cuadro No.3 Número de Funcionarios Permanentes y Eventuales en el Sector Público
Enero-Abril de 2016 (Conclusión)**

No.	ENTIDAD	ENERO	FEBRERO	MARZO	ABRIL	Promedio Mensual
	Empresas Públicas	13,198	13,868	14,054	13,880	13,750
37	Autoridad Marítima de Panamá	1,591	1,581	1,578	1,581	1,583
38	Bingos Nacionales	43	43	43	41	43
39	Autoridad Aeronáutica Civil	824	822	821	816	821
40	Aeropuerto Internacional de Tocumen, S.A. 2/	1,239	1,476	1,337	1,423	1,369
41	Instituto de Acueductos y Alcantarillados Nacionales	2,797	3,084	3,047	3,083	3,003
42	Instituto de Mercadeo Agropecuario	692	703	707	727	707
43	Empresa de Transmisión Eléctrica, S.A.	438	451	797	481	542
44	Lotería Nacional de Beneficencia	1,959	1,962	1,955	1,953	1,957
45	Zona Libre de Colón	698	713	716	728	714
46	Empresa de Generación Eléctrica, S. A.	22	25	26	24	24
47	Agencia del Área Económica Especial Panamá Pacífico	104	112	111	111	110
48	Autoridad de Aseo Urbano y Domiciliario	2,467	2,571	2,583	2,574	2,549
49	Empresa Nacional de Autopistas, S.A.	17	17	18	17	17
50	Empresa Metro de Panamá, S.A.	307	308	315	321	313
	Intermediarios Financieros	6,739	6,968	7,003	6,886	6,899
51	Superintendencia de Bancos	433	432	433	434	433
52	Banco de Desarrollo Agropecuario	690	709	721	717	709
53	Banco Hipotecario Nacional	305	321	322	325	318
54	Banco Nacional de Panamá	3,226	3,206	3,183	3,164	3,195
55	Caja de Ahorros	1,726	1,935	1,872	1,832	1,841
56	Superintendencia del Mercado de Valores	109	108	109	108	109
57	Instituto de Seguro Agropecuario	186	195	302	246	232
58	Superintendencia de Seguros y Reaseguros	64	62	61	60	62

1/ Creado mediante Ley 8 de 25 de marzo de 2015; reemplaza a la Autoridad Nacional del Ambiente.

2/ La Sociedad Anónima Aeropuerto Internacional de Tocumen es responsable de la administración de cinco aeropuertos internacionales: Enrique Jiménez (Colón), Enrique Malek (Chiriquí), Scarlett Martínez (Coclé), Panamá Pacífico (Panamá Oeste) y Tocumen (Panamá).

**Cuadro No.4 Sueldo Bruto Mensual y Acumulado de Funcionarios Permanentes y Eventuales en el Sector Público:
Enero-Marzo de 2016
(En miles de B/.)**

No.	ENTIDAD	ENERO	FEBRERO	MARZO	ABRIL	Monto Acumulado
TOTAL SECTOR PUBLICO		237,543	241,492	243,640	244,912	967,587
Gobierno Central		144,014	147,237	149,297	153,162	593,710
1	Asamblea Nacional	1,861	2,148	2,132	2,292	8,433
2	Contraloría General de la República	4,390	4,434	4,490	4,944	18,258
3	Ministerio de la Presidencia	2,034	2,300	2,177	2,211	8,722
	Servicio de Protección Institucional (SPI)	1,830	1,826	1,827	1,813	7,296
4	Ministerio de Gobierno	2,426	2,570	2,549	2,618	10,163
5	Ministerio de Seguridad Pública	27,840	27,929	27,794	28,542	112,105
6	Ministerio de Relaciones Exteriores	717	743	777	774	3,011
7	Ministerio de Educación	57,768	58,154	60,793	61,821	238,536
8	Ministerio de Comercio e Industrias	726	930	941	945	3,542
9	Ministerio de Obras Públicas	1,464	1,698	1,683	1,673	6,518
10	Ministerio de Desarrollo Agropecuario	2,250	2,317	2,336	2,351	9,254
11	Ministerio de Salud	19,713	20,439	20,140	20,628	80,920
12	Ministerio de Trabajo y Desarrollo Laboral	972	1,097	1,016	997	4,082
13	Ministerio de Vivienda y Ordenamiento Territorial	687	715	720	718	2,840
14	Ministerio de Economía y Finanzas	4,054	4,015	3,954	4,002	16,025
15	Ministerio de Desarrollo Social	943	998	989	1,157	4,087
16	Ministerio de Ambiente 1/	1,456	1,533	1,468	1,561	6,018
17	Órgano Judicial	4,770	4,882	4,928	4,930	19,510
18	Procuraduría General de la Nación	4,625	4,629	4,680	4,921	18,855
19	Tribunal Electoral	1,716	2,098	2,129	2,486	8,429
20	Procuraduría de la Administración	183	192	184	188	747
21	Fiscalía General Electoral	169	167	167	167	670
22	Tribunal de Cuentas	148	147	144	148	587
23	Fiscalía General de Cuentas	136	134	138	133	541
24	Defensoría del Pueblo	189	193	190	185	757
25	Tribunal Administrativo Tributario	95	97	99	102	393
	Asamblea de Representantes	852	852	852	855	3,411
Sector Descentralizado		93,529	94,255	94,343	91,750	373,877
Instituciones Descentralizadas		73,647	73,883	74,074	71,019	292,623
1	Autoridad del Tránsito y Transporte Terrestre	560	796	726	825	2,907
2	Autoridad Nacional de los Servicios Públicos	616	638	637	646	2,537
3	Caja de Seguro Social	43,125	41,897	40,694	38,816	164,532
4	Autoridad de Protección al Consumidor y Defensa de la Competencia	382	419	419	424	1,644
5	Sistema de Ahorro y Capitalización	36	47	42	41	166
6	Instituto para la Formación y Aprovechamiento de los Recursos Humanos	493	569	557	564	2,183
7	Instituto de Investigación Agropecuaria de Panamá	298	299	300	301	1,198
8	Instituto Nacional de Cultura	731	733	820	866	3,150
9	Instituto Panameño de Deportes	280	489	493	547	1,809
	Instituto Nacional de Formación Profesional y Capacitación para el Desarrollo Humano	308	504	438	456	1,706
11	Instituto Panameño de Habilitación Especial	2,054	2,091	2,089	2,248	8,482
12	Autoridad Nacional para la Innovación Gubernamental	231	239	237	238	945
13	Instituto Panameño Autónomo Cooperativo	307	343	351	374	1,375
14	Autoridad de Turismo de Panamá	255	455	350	432	1,492
15	Instituto Conmemorativo Gorgas de Estudios de la Salud	360	354	350	356	1,420
16	Registro Público de Panamá	615	632	641	638	2,526
17	Universidad Autónoma de Chiriquí	2,724	2,943	2,821	2,859	11,347
18	Universidad de Panamá	11,696	10,869	11,558	9,896	44,019
19	Universidad Especializada de Las Américas	644	643	913	1,171	3,371
20	Universidad Tecnológica de Panamá	3,598	4,207	4,976	4,640	17,421
21	Universidad Marítima Internacional de Panamá	262	285	280	280	1,107
22	Sistema Estatal de Radio y Televisión	338	342	337	349	1,366
23	Autoridad Panameña de Seguridad de Alimentos	319	323	322	335	1,299
24	Dirección General de Contrataciones Públicas	119	120	121	124	484
25	Secretaría Nacional de Ciencia, Tecnología e Innovación	254	264	285	285	1,088
26	Autoridad de los Recursos Acuáticos	355	356	369	373	1,453
27	Tribunal Administrativo de Contrataciones Públicas	62	64	64	64	254
28	Autoridad de la Micro, Pequeña y Mediana Empresa	226	244	243	177	890
29	Zona Franca del Barú	12	10	10	11	43
30	Secretaría Nacional de Discapacidad	193	231	222	217	863
31	Autoridad Nacional de Aduanas	978	1,229	1,152	1,174	4,533
32	Instituto Nacional de la Mujer	80	115	124	140	459
33	Secretaría Nacional de Niñez, Adolescencia y Familia	161	158	165	171	655
34	Autoridad Nacional de Administración de Tierras	795	797	789	789	3,170
36	Autoridad de Pasaportes de Panamá	107	104	104	111	426
37	Autoridad Nacional de Transparencia y Acceso a la Información	73	74	75	81	303

**Cuadro No.4 Sueldo Bruto Mensual y Acumulado de Funcionarios Permanentes y Eventuales en el Sector Público:
Enero-Febrero de 2016 (Conclusión)
(En miles de B/.)**

No.	ENTIDAD	ENERO	FEBRERO	MARZO	ABRIL	Monto Acumulado
	Empresas Públicas	11,716	12,259	12,084	12,530	48,589
38	Autoridad Marítima de Panamá	1,644	1,627	1,623	1,649	6,543
39	Bingos Nacionales	25	28	28	27	108
40	Autoridad Aeronáutica Civil	907	904	904	920	3,635
41	Aeropuerto Internacional de Tocumen, S.A. 2/	1,405	1,301	1,321	1,457	5,484
42	Instituto de Acueductos y Alcantarillados Nacionales	2,324	2,706	2,912	2,673	10,615
43	Instituto de Mercadeo Agropecuario	450	501	498	509	1,958
44	Empresa de Transmisión Eléctrica, S.A.	750	789	462	854	2,855
45	Lotería Nacional de Beneficencia	1,287	1,306	1,313	1,383	5,289
46	Zona Libre de Colón	545	586	573	584	2,288
47	Empresa de Generación Eléctrica, S. A.	41	45	46	46	178
48	Agencia del Área Económica Especial Panamá Pacífico	161	159	156	157	633
49	Autoridad de Aseo Urbano y Domiciliario	1,676	1,800	1,745	1,738	6,959
50	Empresa Nacional de Autopistas, S.A.	46	46	55	49	196
51	Empresa Metro de Panamá, S.A.	455	461	448	484	1,848
	Intermediarios Financieros	8,166	8,113	8,185	8,201	32,665
52	Superintendencia de Bancos	714	718	720	723	2,875
53	Banco de Desarrollo Agropecuario	642	681	697	696	2,716
54	Banco Hipotecario Nacional	118	139	125	131	513
55	Banco Nacional de Panamá	4,086	3,952	3,998	4,027	16,063
56	Caja de Ahorros	2,168	2,150	2,163	2,129	8,610
57	Superintendencia del Mercado de Valores	223	231	221	227	902
58	Instituto de Seguro Agropecuario	121	153	173	183	630
59	Superintendencia de Seguros y Reaseguros	94	89	88	85	356

1/ Creado mediante Ley 8 de 25 de marzo de 2015; reemplaza a la Autoridad Nacional del Ambiente.

2/ La Sociedad Anónima Aeropuerto Internacional de Tocumen es responsable de la administración de cinco aeropuertos internacionales: Enrique Jimenez (Colón), Enrique Malek (Chiriquí), Scarlett Martínez (Coclé), Panamá Pacífico (Panamá Oeste) y Tocumen (Panamá).

**Cuadro No.5 Número de Funcionarios Permanentes y Eventuales en el Sector Público
Enero-Abril de 2015**

No.	ENTIDAD	ENERO (R)	FEBRERO (R)	MARZO	ABRIL	Promedio Mensual
TOTAL SECTOR PÚBLICO		195,121	203,673	205,355	206,016	200,089
Subtotal Gobierno Central		123,865	129,706	130,668	131,230	126,786
1	Asamblea Nacional	1,611	1,605	1,604	1,830	1,607
2	Contraloría General de la República	3,329	3,349	3,340	3,326	3,339
3	Ministerio de la Presidencia Servicio de Protección Institucional (SPI)	1,941	2,024	2,004	2,093	1,990
4	Ministerio de Gobierno	1,464	1,464	1,730	1,646	1,553
5	Ministerio de Seguridad Pública	2,909	2,995	3,124	3,064	3,009
6	Ministerio de Relaciones Exteriores	26,352	26,353	26,359	26,306	26,355
7	Ministerio de Educación	572	609	607	624	596
8	Ministerio de Comercio e Industrias	47,562	51,671	52,222	52,689	50,485
9	Ministerio de Obras Públicas	787	929	921	934	879
10	Ministerio de Desarrollo Agropecuario	2,518	2,643	2,638	2,632	2,600
11	Ministerio de Salud	2,097	2,092	2,146	2,130	2,112
12	Ministerio de Trabajo y Desarrollo Laboral	14,842	15,442	15,387	15,329	15,224
13	Ministerio de Vivienda y Ordenamiento Territorial	1,084	1,139	1,129	1,109	1,117
14	Ministerio de Economía y Finanzas	1,070	1,058	1,033	1,023	1,054
15	Ministerio de Desarrollo Social	2,857	3,141	3,162	3,193	3,053
16	Órgano Judicial	1,511	1,547	1,550	1,538	1,536
17	Procuraduría General de la Nación	3,766	3,793	3,818	3,809	3,792
18	Tribunal Electoral	4,003	3,946	3,916	3,929	3,955
19	Procuraduría de la Administración	2,235	2,506	2,573	2,608	2,438
20	Fiscalía General Electoral	154	162	166	164	161
21	Tribunal de Cuentas	101	136	135	147	124
22	Fiscalía General de Cuentas	95	97	96	99	96
23	Defensoría del Pueblo	101	102	101	101	101
24	Tribunal Administrativo Tributario	190	184	185	186	186
	Asamblea de Representantes	69	68	69	69	69
		645	651	653	652	650
Subtotal Sector Descentralizado		71,256	73,967	74,687	74,786	73,303
Instituciones Descentralizadas		52,955	54,735	54,938	55,147	54,209
1	Autoridad del Tránsito y Transporte Terrestre	909	1,021	1,056	1,085	995
2	Autoridad Nacional de los Servicios Públicos	383	380	384	384	382
3	Autoridad Nacional del Ambiente	1,354	1,442	1,439	1,440	1,412
4	Caja de Seguro Social	25,871	26,433	26,042	26,039	26,115
5	Autoridad de Protección al Consumidor y Defensa de la Competencia	434	418	441	463	431
6	Sistema de Ahorro y Capitalización	32	33	33	32	33
7	Instituto para la Formación y Aprovechamiento de los Recursos Humanos	494	688	715	737	632
8	Instituto de Investigación Agropecuaria de Panamá	539	533	523	525	532
9	Instituto Nacional de Cultura	934	913	907	898	918
10	Instituto Panameño de Deportes	452	794	804	813	683
11	Instituto Nacional de Formación Profesional y Capacitación para el Desarrollo Humano	402	485	495	480	461
12	Instituto Panameño de Habilitación Especial	1,739	1,742	1,767	1,826	1,749
13	Autoridad Nacional para la Innovación Gubernamental	114	114	121	120	116
14	Instituto Panameño Autónomo Cooperativo	317	328	332	340	326
15	Autoridad de Turismo de Panamá	315	328	331	338	325
16	Instituto Conmemorativo Gorgas de Estudios de la Salud	279	282	283	288	281
17	Registro Público de Panamá	657	656	659	683	657
18	Universidad Autónoma de Chiriquí	1,800	1,739	1,805	1,825	1,781
19	Universidad de Panamá	8,570	8,545	8,373	8,302	8,496
20	Universidad Especializada de Las Américas	571	645	1,035	968	750
21	Universidad Tecnológica de Panamá	2,550	2,793	2,877	2,986	2,740
22	Universidad Marítima Internacional de Panamá	173	188	189	192	183
23	Sistema Estatal de Radio y Televisión	317	314	317	322	316
24	Autoridad Panameña de Seguridad de Alimentos	277	273	273	283	274
25	Dirección General de Contrataciones Públicas	81	78	78	82	79
26	Secretaría Nacional de Ciencia, Tecnología e Innovación	89	91	92	92	91
27	Autoridad de los Recursos Acuáticos	330	325	312	325	322
28	Tribunal Administrativo de Contrataciones Públicas	48	48	44	44	47
29	Autoridad de la Micro, Pequeña y Mediana Empresa	155	186	197	191	179
30	Zona Franca del Barú	11	12	11	9	11
31	Secretaría Nacional de Discapacidad	173	174	174	175	174
32	Autoridad Nacional de Aduanas	1,337	1,498	1,578	1,583	1,471
33	Instituto Nacional de la Mujer	92	96	103	99	97
34	Secretaría Nacional de Niñez, Adolescencia y Familia	179	174	187	187	180
35	Autoridad Nacional de Administración de Tierras	861	844	843	856	849
36	Autoridad de Pasaportes de Panamá	88	87	83	92	86
37	Autoridad Nacional de Transparencia y Acceso a la Información	28	35	35	43	33

**Cuadro No.5 Número de Funcionarios Permanentes y Eventuales en el Sector Público
Enero-Abril de 2015 (Conclusión)**

No.	ENTIDAD	ENERO (R)	FEBRERO (R)	MARZO	ABRIL	Promedio Mensual
	Empresas Públicas	11,735	12,587	13,052	12,849	12,458
38	Autoridad Marítima de Panamá	1,502	1,515	1,510	1,526	1,509
39	Bingos Nacionales	41	41	41	41	41
40	Autoridad Aeronáutica Civil	778	799	799	798	792
41	Aeropuerto Internacional de Tocumen, S.A. ^{1/}	917	1,064	1,285	968	1,089
42	Instituto de Acueductos y Alcantarillados Nacionales	2,543	2,820	2,836	2,840	2,733
43	Instituto de Mercadeo Agropecuario	478	719	731	727	643
44	Empresa de Transmisión Eléctrica, S.A.	393	406	429	435	409
45	Lotería Nacional de Beneficencia	1,599	1,590	1,705	1,813	1,631
46	Zona Libre de Colón	624	645	688	704	652
47	Empresa de Generación Eléctrica, S. A.	22	22	23	25	22
48	Agencia del Área Económica Especial Panamá Pacífico	102	98	101	101	100
49	Autoridad de Aseo Urbano y Domiciliario	2,457	2,591	2,596	2,592	2,548
50	Empresa Nacional de Autopistas, S.A.	13	13	13	13	13
51	Empresa Metro de Panamá, S.A.	266	264	295	266	275
	Intermediarios Financieros	6,566	6,645	6,697	6,790	6,636
52	Superintendencia de Bancos	394	395	398	399	395
53	Banco de Desarrollo Agropecuario	616	640	666	684	632
54	Banco Hipotecario Nacional	313	324	336	328	320
55	Banco Nacional de Panamá	3,185	3,177	3,176	3,256	3,180
56	Caja de Ahorros	1,708	1,767	1,769	1,763	1,747
57	Superintendencia del Mercado de Valores	93	94	103	106	94
58	Instituto de Seguro Agropecuario	196	186	186	191	189
59	Superintendencia de Seguros y Reaseguros	61	62	63	63	62

(R) Revisada (Se incluye la Empresa Metro Panamá, S.A.) cuya información se envió con posterioridad.

^{1/} La Sociedad Anónima Aeropuerto Internacional de Tocumen es responsable de la administración de cinco aeropuertos internacionales: Enrique Jimenez (Colón), Enrique Malek (Chiriquí), Scarlett Martínez (Coclé), Panamá Pacífico (Panamá Oeste) y Tocumen (Panamá).

**Cuadro No.6 Sueldo Bruto Mensual y Acumulado de Funcionarios Permanentes y Eventuales del Sector Público:
Enero - Abril de 2015
(En miles de B/.)**

No.	ENTIDAD	ENERO (R)	FEBRERO (R)	MARZO	ABRIL	Monto Acumulado
TOTAL SECTOR PÚBLICO		211,251	216,961	224,833	227,025	880,070
Subtotal Gobierno Central		127,598	132,741	135,987	137,601	533,927
1	Asamblea Nacional	1,790	1,783	1,789	2,630	7,991
2	Contraloría General de la República	4,313	4,333	4,336	4,330	17,313
3	Ministerio de la Presidencia	1,639	1,730	2,024	1,934	7,327
	Servicio de Protección Institucional (SPI)	1,342	1,335	1,736	1,472	5,884
4	Ministerio de Gobierno	1,893	1,921	2,279	2,115	8,208
5	Ministerio de Seguridad Pública	23,771	23,605	24,136	23,979	95,489
6	Ministerio de Relaciones Exteriores	613	682	676	754	2,725
7	Ministerio de Educación	52,332	56,680	57,674	58,457	225,142
8	Ministerio de Comercio e Industrias	681	797	822	847	3,147
9	Ministerio de Obras Públicas	1,538	1,610	1,605	1,629	6,382
10	Ministerio de Desarrollo Agropecuario	2,132	2,123	2,191	2,151	8,598
11	Ministerio de Salud	18,363	18,730	18,827	18,761	74,682
12	Ministerio de Trabajo y Desarrollo Laboral	988	941	957	962	3,848
13	Ministerio de Vivienda y Ordenamiento Territorial	741	727	709	703	2,880
14	Ministerio de Economía y Finanzas	3,241	3,359	3,429	3,488	13,516
15	Ministerio de Desarrollo Social	923	948	962	957	3,790
16	Órgano Judicial	4,397	4,348	4,399	4,400	17,544
17	Procuraduría General de la Nación	3,721	3,678	3,692	4,293	15,384
18	Tribunal Electoral	1,657	1,865	1,971	1,977	7,470
19	Procuraduría de la Administración	160	169	174	173	675
20	Fiscalía General Electoral	143	155	154	168	620
21	Tribunal de Cuentas	136	144	143	147	571
22	Fiscalía General de Cuentas	143	139	140	141	563
23	Defensoría del Pueblo	195	188	187	188	758
24	Tribunal Administrativo Tributario	103	100	102	102	406
	Asamblea de Representantes	645	651	874	844	3,013
Subtotal Sector Descentralizado		83,653	84,220	88,847	89,424	346,143
Instituciones Descentralizadas		65,911	65,766	69,902	70,205	271,784
1	Autoridad del Tránsito y Transporte Terrestre	658	693	768	760	2,879
2	Autoridad Nacional de los Servicios Públicos	516	501	517	515	2,048
3	Autoridad Nacional del Ambiente	1,199	1,250	1,307	1,282	5,038
4	Caja de Seguro Social	37,077	35,957	39,281	39,054	151,369
	Autoridad de Protección al Consumidor y Defensa de la					
5	Competencia	405	365	433	407	1,609
6	Sistema de Ahorro y Capitalización	43	46	46	46	181
	Instituto para la Formación y Aprovechamiento de los					
7	Recursos Humanos	358	490	518	545	1,911
8	Instituto de Investigación Agropecuaria de Panamá	304	300	294	288	1,186
9	Instituto Nacional de Cultura	764	754	761	755	3,035
10	Instituto Panameño de Deportes	272	450	496	486	1,704
	Instituto Nacional de Formación Profesional y Capacitación					
11	para el Desarrollo Humano	279	334	339	340	1,292
12	Instituto Panameño de Habilitación Especial	2,020	2,006	2,068	2,160	8,254
13	Autoridad Nacional para la Innovación Gubernamental	206	205	226	216	853
14	Instituto Panameño Autónomo Cooperativo	229	242	261	271	1,003
15	Autoridad de Turismo de Panamá	281	331	311	333	1,256
16	Instituto Conmemorativo Gorgas de Estudios de la Salud	331	311	312	317	1,272
17	Registro Público de Panamá	550	551	581	607	2,289
18	Universidad Autónoma de Chiriquí	2,276	2,253	2,290	2,319	9,139
19	Universidad de Panamá	10,170	10,333	10,168	10,499	41,170
20	Universidad Especializada de Las Américas	557	678	891	827	2,953
21	Universidad Tecnológica de Panamá	3,552	3,694	3,795	3,878	14,919
22	Universidad Marítima Internacional de Panamá	257	272	274	280	1,082
23	Sistema Estatal de Radio y Televisión	279	277	284	290	1,129
24	Autoridad Panameña de Seguridad de Alimentos	277	273	284	280	1,115
25	Dirección General de Contrataciones Públicas	108	103	109	114	433
26	Secretaría Nacional de Ciencia, Tecnología e Innovación	157	158	167	166	647
27	Autoridad de los Recursos Acuáticos	317	314	315	337	1,282
28	Tribunal Administrativo de Contrataciones Públicas	70	70	64	64	267
29	Autoridad de la Micro, Pequeña y Mediana Empresa	173	242	267	245	927
30	Zona Franca del Barú	9	10	8	8	34
31	Secretaría Nacional de Discapacidad	172	168	171	175	687
32	Autoridad Nacional de Aduanas	897	1,010	1,135	1,084	4,127
33	Instituto Nacional de la Mujer	79	81	96	87	343
34	Secretaría Nacional de Niñez, Adolescencia y Familia	150	145	157	161	613
35	Autoridad Nacional de Administración de Tierras	797	768	779	821	3,165
36	Autoridad de Pasaportes de Panamá	80	75	75	109	339
37	Autoridad Nacional de Transparencia y Acceso a la Información	43	56	56	81	235

**Cuadro No.6 Sueldo Bruto Mensual y Acumulado de Funcionarios Permanentes y Eventuales del Sector Público:
Enero - Abril de 2015 (Conclusión)
(En miles de B./.)**

No.	ENTIDAD	ENERO (R)	FEBRERO (R)	MARZO	ABRIL	Monto Acumulado
	Empresas Públicas	10,051	10,744	11,125	11,291	43,210
38	Autoridad Marítima de Panamá	1,572	1,563	1,575	1,617	6,326
39	Bingos Nacionales	22	22	22	22	90
40	Autoridad Aeronáutica Civil	858	875	863	875	3,472
41	Aeropuerto Internacional de Tocumen, S.A. 1/	1,114	1,105	1,170	1,159	4,548
42	Instituto de Acueductos y Alcantarillados Nacionales	1,896	2,338	2,138	2,161	8,533
43	Instituto de Mercadeo Agropecuario	372	458	494	513	1,837
44	Empresa de Transmisión Eléctrica, S.A.	680	684	727	758	2,850
45	Lotería Nacional de Beneficencia	1,011	1,011	1,229	1,498	4,749
46	Zona Libre de Colón	478	492	609	545	2,123
47	Empresa de Generación Eléctrica, S. A.	39	38	40	47	163
48	Agencia del Área Económica Especial Panamá Pacífico	153	153	153	154	613
49	Autoridad de Aseo Urbano y Domiciliario	1,460	1,612	1,544	1,544	6,161
50	Empresa Nacional de Autopistas, S.A.	30	30	32	30	122
51	Empresa Metro de Panamá, S.A.	367	363	527	367	1,624
	Intermediarios Financieros	7,691	7,711	7,820	7,928	31,149
52	Superintendencia de Bancos	622	626	632	671	2,551
53	Banco de Desarrollo Agropecuario	523	566	588	594	2,271
54	Banco Hipotecario Nacional	108	118	118	116	461
55	Banco Nacional de Panamá	3,972	3,939	3,942	3,940	15,793
56	Caja de Ahorros	2,040	2,042	2,062	2,118	8,262
57	Superintendencia del Mercado de Valores	197	200	210	237	844
58	Instituto de Seguro Agropecuario	139	131	175	162	607
59	Superintendencia de Seguros y Reaseguros	89	89	93	90	361

(R) Revisada (Se incluye la Empresa Metro Panamá, S.A. cuya información se envió con posterioridad y ajustes en el monto pagado por el Instituto de Seguro Agropecuario).

1/ La Sociedad Anónima Aeropuerto Internacional de Tocumen es responsable de la administración de cinco aeropuertos internacionales: Enrique Jimenez (Colón), Enrique Malek (Chiriquí), Scarlett Martínez (Coclé), Panamá Pacífico (Panamá Oeste) y Tocumen (Panamá).

**Cuadro No.7 SUELDO BRUTO MENSUAL Y NÚMERO DE FUNCIONARIOS, PERMANENTES Y EVENTUALES, EN EL SECTOR PÚBLICO:
ABRIL DE 2016**

No.	ENTIDAD	PERMANENTES			EVENTUALES 2/			TOTALES		
		SUELDO BRUTO 1/ (en miles de B./.) (1)	FUNCIONARIOS (2)	SUELDO PROMEDIO (en Balboas) (3)=(1)/(2)*1000	SUELDO BRUTO (en miles de B./.) (4)	FUNCIONARIOS (5)	SUELDO PROMEDIO (en Balboas) (6)=(4)/(5)*1000	SUELDO BRUTO (en miles de B./.) (7)=(1+4)	FUNCIONARIOS (8)=(2+5)	SUELDO PROMEDIO (en Balboas) (9)=(7)/(8)*1000
	Gobierno Central	145,053	127,824	1,135	8,109	9,747	832	153,162	137,571	1,113
1	Asamblea Nacional	1873	1616	1,159	419	340	1,232	2,292	1,956	1,172
2	Contraloría General de la República	4,760	3,262	1,459	184	181	1,017	4,944	3,443	1,436
3	Ministerio de la Presidencia	2,109	2,076	1,016	102	101	1,010	2,211	2,177	1,016
	Servicio de Protección Institucional (SPI)	1,811	1,822	994	2	4	500	1,813	1,826	993
4	Ministerio de Gobierno	2,608	3,302	790	10	3	3,333	2,618	3,305	792
5	Ministerio de Seguridad Pública	28,163	27,327	1,031	379	410	924	28,542	27,737	1,029
6	Ministerio de Relaciones Exteriores	722	576	1,253	52	37	1,405	774	613	1,263
7	Ministerio de Educación	57,822	48,860	1,183	3,999	5,664	706	61,821	54,524	1,134
8	Ministerio de Comercio e Industrias	741	756	980	204	208	981	945	964	980
9	Ministerio de Obras Públicas	1,549	2,216	699	124	173	717	1,673	2,389	700
10	Ministerio de Desarrollo Agropecuario	2,334	1,894	1,232	17	33	515	2,351	1,927	1,220
11	Ministerio de Salud	19,504	14,787	1,319	1,124	1,190	945	20,628	15,977	1,291
12	Ministerio de Trabajo y Desarrollo Laboral	766	850	901	231	224	1,031	997	1,074	928
13	Ministerio de Vivienda y Ordenamiento Territorial	718	900	798	-	-	-	718	900	798
14	Ministerio de Economía y Finanzas	2,922	2,365	1,236	1,080	992	4,002	4,002	3,357	1,192
15	Ministerio de Desarrollo Social	1,093	1,558	702	64	69	928	1,157	1,627	711
16	Ministerio de Ambiente 3/	1,476	1,447	1,020	85	80	1,063	1,561	1,527	1,022
17	Órgano Judicial	4,930	4,119	1,197	-	-	-	4,930	4,119	1,197
18	Procuraduría General de la Nación	4,921	4,208	1,169	-	-	-	4,921	4,208	1,169
19	Tribunal Electoral	2,455	2,469	994	31	36	861	2,486	2,505	992
20	Procuraduría de la Administración	187	167	1,120	1	1	1,000	188	168	1,119
21	Fiscalía General Electoral	167	146	1,144	-	-	-	167	146	1,144
22	Tribunal de Cuentas	147	96	1,531	1	1	1,000	148	97	1,526
23	Fiscalía General de Cuentas	133	96	1,385	-	-	-	133	96	1,385
24	Defensoría del Pueblo	185	184	1,005	-	-	-	185	184	1,005
25	Tribunal Administrativo Tributario	102	70	1,457	-	-	-	102	70	1,457
	Asamblea de Representantes	855	655	1,305	-	-	-	855	655	1,305
	Sector Descentralizado	85,200	68,396	1,246	6,550	9,974	657	91,750	78,370	1,171
	Instituciones Descentralizadas	65,310	48,777	1,339	5,709	8,827	647	71,019	57,604	1,233
1	Autoridad del Tránsito y Transporte Terrestre	580	775	748	245	312	785	825	1,087	759
2	Autoridad Nacional de los Servicios Públicos	646	440	1,468	-	-	-	646	440	1,468
3	Caja de Seguro Social	37,597	27,204	1,382	1,219	1,266	963	38,816	28,470	1,363
4	Autoridad de Protección al Consumidor y Defensa de la Competencia	424	467	908	-	-	-	424	467	908
5	Sistema de Ahorro y Capitalización	32	21	1,524	9	9	1,000	41	30	1,367
6	Instituto para la Formación y Aprovechamiento de los Recursos Humanos	394	501	786	170	241	705	564	742	760
7	Instituto de Investigación Agropecuaria de Panamá	294	511	575	7	14	500	301	525	573
8	Instituto Nacional de Cultura	866	953	909	-	-	-	866	953	909
9	Instituto Panameño de Deportes	288	412	699	259	334	775	547	746	733
	Instituto Nacional de Formación Profesional y Capacitación para el									
10	Desarrollo Humano	389	497	783	67	74	905	456	571	799
11	Instituto Panameño de Habilitación Especial	2,133	1,769	1,206	115	85	1,353	2,248	1,854	1,213
12	Autoridad Nacional para la Innovación Gubernamental	230	121	1,901	8	4	2,000	238	125	1,904
13	Instituto Panameño Autónomo Cooperativo	307	350	877	67	56	1,196	374	406	921
14	Autoridad de Turismo de Panamá	318	257	1,237	114	104	1,096	432	361	1,197
15	Instituto Conmemorativo Gorgas de Estudios de la Salud	329	254	1,295	27	40	675	356	294	1,211
16	Registro Público de Panamá	620	714	868	18	9	2,000	638	723	862
17	Universidad Autónoma de Chiriquí	2,457	1,455	1,689	402	491	819	2,859	1,946	1,469
18	Universidad de Panamá	8,207	4,525	1,814	1,689	4,269	396	9,896	8,794	1,125
19	Universidad Especializada de Las Américas	624	445	1,402	547	728	751	1,171	1,173	998
20	Universidad Tecnológica de Panamá	4,195	2,653	1,581	445	365	1,219	4,640	3,018	1,537
21	Universidad Marítima Internacional de Panamá	251	166	1,512	29	29	1,000	280	195	1,436
22	Sistema Estatal de Radio y Televisión	331	335	988	18	13	1,385	349	348	1,003
23	Autoridad Panameña de Seguridad de Alimentos	335	302	1,109	-	-	-	335	302	1,109
24	Dirección General de Contrataciones Públicas	124	88	1,409	-	-	-	124	88	1,409
25	Secretaría Nacional de Ciencia, Tecnología e Innovación	285	165	1,727	-	-	-	285	165	1,727
26	Autoridad de los Recursos Acuáticos	365	345	1,058	8	13	615	373	358	1,042
27	Tribunal Administrativo de Contrataciones Públicas	64	44	1,455	-	-	-	64	44	1,455
28	Autoridad de la Micro, Pequeña y Mediana Empresa	111	85	1,306	66	119	555	177	204	868
29	Zona Franca del Barú	11	12	917	-	-	-	11	12	917
30	Secretaría Nacional de Discapacidad	217	215	1,009	-	-	-	217	215	1,009
31	Autoridad Nacional de Aduanas	1,006	1,363	738	168	238	706	1,174	1,601	733
32	Instituto Nacional de la Mujer	132	139	950	8	11	727	140	150	933
33	Secretaría Nacional de Niñez, Adolescencia y Familia	169	196	862	2	2	1,000	171	198	864
34	Autoridad Nacional de Administración de Tierras	789	839	940	-	-	-	789	839	940
35	Autoridad de Pasaportes de Panamá	109	106	1,028	2	1	2,000	111	107	1,037
36	Autoridad Nacional de Transparencia y Acceso a la Información	81	53	1,528	-	-	-	81	53	1,528

**Cuadro No.7 SUELDO BRUTO MENSUAL Y NÚMERO DE FUNCIONARIOS, PERMANENTES Y EVENTUALES, EN EL SECTOR PÚBLICO:
ABRIL DE 2016 (Conclusión)**

No.	ENTIDAD	PERMANENTES			EVENTUALES 2/			TOTALES		
		SUELDO BRUTO 1/ (en miles de B./.) (1)	FUNCIONARIOS (2)	SUELDO PROMEDIO (en Balboas) (3)=(1)/(2)*1000	SUELDO BRUTO (en miles de B./.) (4)	FUNCIONARIOS (5)	SUELDO PROMEDIO (en Balboas) (6)=(4)/(5)*1000	SUELDO BRUTO (en miles de B./.) (7)=(1+4)	FUNCIONARIOS (8)=(2+5)	SUELDO PROMEDIO (en Balboas) (9)=(7)/(8)*1000
	Empresas Públicas	11,865	12,964	915	665	916	726	12,530	13,880	903
37	Autoridad Marítima de Panamá	1,649	1,581	1,043	-	-	..	1,649	1,581	1,043
38	Bingos Nacionales	27	41	659	-	-	..	27	41	659
39	Autoridad Aeronáutica Civil	889	798	1,114	31	18	1,722	920	816	1,127
40	Aeropuerto Internacional de Tocumen, S.A. 4/	1,457	1,423	1,024	-	-	..	1,457	1,423	1,024
41	Instituto de Acueductos y Alcantarillados Nacionales	2,425	2,803	865	248	280	886	2,673	3,083	867
42	Instituto de Mercadeo Agropecuario	233	263	886	276	464	595	509	727	700
43	Empresa de Transmisión Eléctrica, S.A.	854 a/	481	1,775	-	-	..	854 a/	481	1,775
44	Lotería Nacional de Beneficencia	1,376	1,947	707	7	6	1,167	1,383	1,953	708
45	Zona Libre de Colón	551	706	780	33	22	1,500	584	728	802
46	Empresa de Generación Eléctrica, S. A.	46	24	1,917	-	-	..	46	24	1,917
47	Agencia del Área Económica Especial Panamá Pacífico	157	111	1,414	-	-	..	157	111	1,414
48	Autoridad de Aseo Urbano y Domiciliario	1,668	2,448	681	70	126	556	1,738	2,574	675
49	Empresa Nacional de Autopistas, S.A.	49	17	2,882	-	-	..	49	17	2,882
50	Empresa Metro de Panamá, S.A.	484	321	1,508	-	-	..	484	321	1,508
	Intermediarios Financieros	8,025	6,655	1,206	176	231	762	8,201	6,886	1,191
51	Superintendencia de Bancos	723	434	196	-	-	..	723	434	1,666
52	Banco de Desarrollo Agropecuario	642	660	973	54	57	947	696	717	971
53	Banco Hipotecario Nacional	122	308	396	9	17	529	131	325	403
54	Banco Nacional de Panamá	3,993	3,126	1,277	34	38	895	4,027	3,164	1,273
55	Caja de Ahorros	2,092	1,780	1,175	37	52	712	2,129	1,832	1,162
56	Superintendencia del Mercado de Valores	227	108	2,102	-	-	..	227	108	2,102
57	Instituto de Seguro Agropecuario	141	179	788	42	67	627	183	246	744
58	Superintendencia de Seguros y Reaseguros	85	60	1,417	-	-	..	85	60	1,417
	Total del Sector Público	230,253	196,220	1,173	14,659	19,721	743	244,912	215,941	1,134

1/ No se incluye pago correspondiente a vigencias expiradas.

2/ Incluye empleados transitorios y contingentes.

3/ Creado mediante Ley 8 de 25 de marzo de 2015; reemplaza a la Autoridad Nacional del Ambiente.

4/ La Sociedad Anónima Aeropuerto Internacional de Tocumen es responsable de la administración de cinco aeropuertos internacionales: Enrique Jimenez (Colón), Enrique Malek (Chiriquí), Scarlett Martínez (Coclé), Panamá Pacífico (Panamá Oeste) y Tocumen (Panamá).

a/ Incluye pago por B/.3,089 a 125 observadores meteorológicos.

(-) Cantidad nula o cero.

(..) Dato no aplicable

**Cuadro No.8 DIFERENCIAS EN EL SUELDO BRUTO MENSUAL Y NÚMERO DE FUNCIONARIOS, PERMANENTES Y EVENTUALES, EN EL SECTOR PÚBLICO:
ABRIL DE 2016 - ABRIL DE 2015**

No	ENTIDAD	TOTALES ABRIL 2016		TOTALES ABRIL 2015		DIFERENCIAS					
		SUELDO BRUTO (en miles de B./)	FUNCIO- NARIOS	SUELDO BRUTO (en miles de B./)	FUNCIO- NARIOS	TOTALES		EVENTUALES 1/		PERMANENTES	
						SUELDO BRUTO (en miles de B./)	FUNCIO- NARIOS	SUELDO BRUTO (en miles de B./)	FUNCIO- NARIOS	SUELDO BRUTO (en miles de B./)	FUNCIO- NARIOS
	Gobierno Central	153,162	137,571	137,601	131,230	15,561	6,341	232	572	15,329	5,769
1	Asamblea Nacional	2,292	1,956	2,630	1,830	-338	126	-420	104	82	22
2	Contraloría General de la República	4,944	3,443	4,330	3,326	614	117	-412	-444	1,026	561
3	Ministerio de la Presidencia	2,211	2,177	1,934	2,093	277	84	3	3	274	81
	Servicio de Protección Institucional (SPI)	1,813	1,826	1,472	1,646	341	180	0	1	341	179
4	Ministerio de Gobierno	2,618	3,305	2,115	3,064	503	241	-21	-31	524	272
5	Ministerio de Seguridad Pública	28,542	27,737	23,979	26,306	4,563	1,431	-113	-117	4,677	1,548
6	Ministerio de Relaciones Exteriores	774	613	754	624	20	-11	-23	2	43	-13
7	Ministerio de Educación	61,821	54,524	58,457	52,689	3,364	1,835	523	621	2,841	1,214
8	Ministerio de Comercio e Industrias	945	964	847	934	98	30	67	63	31	-33
9	Ministerio de Obras Públicas	1,673	2,389	1,629	2,632	44	-243	3	-6	41	-237
10	Ministerio de Desarrollo Agropecuario	2,351	1,927	2,151	2,130	200	200	-203	-4	203	-191
11	Ministerio de Salud	20,628	15,977	18,761	15,329	1,867	648	724	546	1,142	102
12	Ministerio de Trabajo y Desarrollo Laboral	997	1,074	962	1,109	35	-35	-31	-6	65	-29
13	Ministerio de Vivienda y Ordenamiento Territorial	718	900	703	1,023	15	-123	-	-	15	-123
14	Ministerio de Economía y Finanzas	4,002	3,357	3,488	3,193	514	164	300	294	215	-130
15	Ministerio de Desarrollo Social	1,157	1,627	957	1,538	200	89	33	14	167	75
16	Ministerio de Ambiente 2/	1,561	1,527	-	-	1,561	1,527	85	80	1,476	1,447
17	Órgano Judicial	4,930	4,119	4,400	3,809	530	310	-235	-176	765	486
18	Procuraduría General de la Nación	4,921	4,208	4,293	3,929	628	279	-8	-11	635	290
19	Tribunal Electoral	2,486	2,505	1,977	2,608	509	-103	-237	-347	746	244
20	Procuraduría de la Administración	188	168	173	164	15	4	-4	-7	19	11
21	Fiscalía General Electoral	167	146	168	147	-1	-1	-	-	-1	-1
22	Tribunal de Cuentas	148	97	147	99	1	-2	1	1	0	-3
23	Fiscalía General de Cuentas	133	96	141	101	-1	-5	101	-	-8	-5
24	Defensoría del Pueblo	185	184	188	186	-3	-2	-	-	-3	-2
25	Tribunal Administrativo Tributario	102	70	102	69	0	1	-	-	0	1
	Asamblea de Representantes	855	655	844	652	11	3	-	-	11	3
	Sector Descentralizado	91,750	78,370	89,424	74,786	2,326	3,584	-1,641	21	3,967	3,563
	Instituciones Descentralizadas	71,019	57,604	70,205	55,147	814	2,457	-1,540	205	2,354	2,252
2	Autoridad del Tránsito y Transporte Terrestre	825	1,087	760	1,085	65	2	71	42	-6	-40
3	Autoridad Nacional de los Servicios Públicos	646	440	515	384	131	56	-	-	131	56
4	Autoridad Nacional del Ambiente	-	-	1,282	1,440	-1,282	-1,440	-124	-135	-1,158	-1,305
5	Caja de Seguro Social	38,816	28,470	39,054	26,039	-238	2,431	-812	-326	574	2,757
6	Autoridad de Protección al Consumidor y Defensa de la Competencia	424	467	407	463	17	4	-45	-33	62	37
7	Sistema de Ahorro y Capitalización	41	30	46	32	-5	-2	-6	-3	1	1
8	Instituto para la Formación y Aprovechamiento de los Recursos Humanos	564	742	545	737	19	5	15	11	4	-6
9	Instituto de Investigación Agropecuaria de Panamá	301	525	288	525	13	0	2	1	11	-1
10	Instituto Nacional de Cultura	866	953	755	898	111	55	-	-	111	55
11	Instituto Panameño de Deportes	547	746	486	813	61	-67	35	-36	26	-31
12	Instituto Nacional de Formación Profesional y Capacitación para el Desarrollo Humano	456	571	340	480	116	91	12	-17	104	108
13	Instituto Panameño de Rehabilitación Especial	2,248	1,854	2,160	1,826	88	28	0	20	88	8
14	Autoridad Nacional para la Innovación Gubernamental	238	125	216	120	22	5	2	1	19	4
15	Instituto Panameño Autónomo Cooperativo	374	406	271	340	103	66	16	8	87	58
16	Autoridad de Turismo de Panamá	432	361	333	338	99	23	33	42	66	-19
17	Instituto Conmemorativo Gorgas de Estudios de la Salud	356	294	317	288	39	6	-22	-29	60	35
18	Registro Público de Panamá	638	723	607	683	31	40	683	4	27	38
19	Universidad Autónoma de Chiriquí	2,859	1,946	2,319	1,825	540	121	132	46	408	75
20	Universidad de Panamá	9,896	8,794	10,499	8,302	-603	492	-1,182	361	580	131
21	Universidad Especializada de Las Américas	1,171	1,173	827	968	344	205	202	195	143	10
22	Universidad Tecnológica de Panamá	4,640	3,018	3,878	2,986	762	32	169	12	594	20
23	Universidad Marítima Internacional de Panamá	280	195	280	192	0	3	6	8	-5	-5
24	Sistema Estatal de Radio y Televisión	349	348	290	322	59	26	13	11	46	15
25	Autoridad Panameña de Seguridad de Alimentos	335	302	280	283	55	19	-5	-11	60	30
26	Dirección General de Contrataciones Públicas	124	88	114	82	10	6	-	-	10	6
27	Secretaría Nacional de Ciencia, Tecnología e Innovación	285	165	166	92	119	73	5	10	119	73
28	Autoridad de los Recursos Acuáticos	373	358	337	325	36	33	-	-	31	23
29	Tribunal Administrativo de Contrataciones Públicas	64	44	64	44	0	-	-	-	0	0
30	Autoridad de la Micro, Pequeña y Mediana Empresa	177	204	245	191	-68	13	-65	7	-3	6
31	Zona Franca del Barú	11	8	11	3	8	3	-	-	3	3
32	Secretaría Nacional de Discapacidad	217	215	175	175	42	40	-2	-4	44	44
33	Autoridad Nacional de Aduanas	1,174	1,601	1,084	1,583	90	18	7	20	83	-2
34	Instituto Nacional de la Mujer	140	150	87	99	53	51	2	3	52	48
35	Secretaría Nacional de Niñez, Adolescencia y Familia	171	198	161	187	10	11	-3	-2	13	13
36	Autoridad Nacional de Administración de Tierras	789	839	821	856	-32	-17	-	-	-32	-17
37	Autoridad de Pasaportes de Panamá	111	107	109	92	2	15	0	1	0	14
38	Autoridad Nacional de Transparencia y Acceso a la Información	81	53	81	43	0	10	-	-	0	10

**Cuadro No.8 DIFERENCIAS EN EL SUELDO BRUTO MENSUAL Y NÚMERO DE FUNCIONARIOS, PERMANENTES Y EVENTUALES, EN EL SECTOR PÚBLICO:
ABRIL DE 2016 - ABRIL DE 2015 (Conclusión)**

No.	ENTIDAD	TOTALES ABRIL 2016		TOTALES ABRIL 2015		DIFERENCIAS TOTALES		DIFERENCIAS EVENTUALES ^{1/}		DIFERENCIAS PERMANENTES	
		SUELDO BRUTO (en miles de B./)	FUNCIO- NARIOS	SUELDO BRUTO (en miles de B./)	FUNCIO- NARIOS	SUELDO BRUTO (en miles de B./)	FUNCIO- NARIOS	SUELDO BRUTO (en miles de B./)	FUNCIO- NARIOS	SUELDO BRUTO (en miles de B./)	FUNCIO- NARIOS
	Empresas Públicas	12,530	13,880	11,291	12,849	1,239	1,031	-11	-45	1,250	1,076
39	Autoridad Marítima de Panamá	1,649	1,581	1,617	1,526	32	55	-	-	32	55
40	Bingos Nacionales	27	41	22	41	5	0	-	-	5	-
41	Autoridad Aeronáutica Civil	920	816	875	798	45	18	-3	-1	47	19
42	Aeropuerto Internacional de Tocumen, S.A. ^{3/}	1,457	1,423	1,159	968	298	455	0	-	298	455
43	Instituto de Acueductos y Alcantarillados Nacionales	2,673	3,083	2,161	2,840	512	243	7	-33	505	276
44	Instituto de Mercadeo Agropecuario	509	727	513	727	-4	0	7	-3	-12	3
45	Empresa de Transmisión Eléctrica, S.A.	854	481	758	435	96	46	0	-	96	46
46	Lotería Nacional de Beneficencia	1,383	1,953	1,498	1,813	-115	140	-40	-5	-74	145
47	Zona Libre de Colón	584	728	545	704	39	24	24	14	15	10
48	Empresa de Generación Eléctrica, S. A.	46	24	47	25	-1	-1	0	-1	0	-
49	Agencia del Área Económica Especial Panamá Pacífico	157	111	154	101	3	10	-	-	3	10
50	Autoridad de Aseo Urbano y Domiciliario	1,738	2,574	1,544	2,592	194	-18	-6	-16	200	-2
51	Empresa Nacional de Autopistas, S.A.	49	17	30	13	19	4	-	-	19	4
52	Empresa Metro de Panamá, S.A.	484	321	367	266	117	55	-	-	117	55
	Intermediarios Financieros	8,201	6,886	7,928	6,790	273	96	-90	-139	363	235
53	Superintendencia de Bancos	723	434	671	399	52	35	-	-	52	35
54	Banco de Desarrollo Agropecuario	696	717	594	684	102	33	-13	-3	115	36
55	Banco Hipotecario Nacional	131	325	116	328	15	-3	0	-5	15	2
56	Banco Nacional de Panamá	4,027	3,164	3,940	3,256	87	-92	-27	-83	114	-9
57	Caja de Ahorros	2,129	1,832	2,118	1,763	11	69	-28	-43	39	112
58	Superintendencia del Mercado de Valores	227	108	237	106	-10	2	-16	-7	5	9
59	Instituto de Seguro Agropecuario	183	246	162	191	21	55	-6	2	27	53
60	Superintendencia de Seguros y Reaseguros	85	60	90	63	-5	-3	-	-	-5	-3
	Total del Sector Público	244,912	215,941	227,025	206,016	17,887	9,925	-1,409	593	19,296	9,332

^{1/} Incluye funcionarios transitorios y contingentes.

^{2/} Creado mediante Ley 8 de 25 de marzo de 2015; reemplaza a la Autoridad Nacional del Ambiente.

^{3/} La Sociedad Anónima Aeropuerto Internacional de Tocumen es responsable de la administración de cinco aeropuertos internacionales: Enrique Jiménez (Colón), Enrique Malek (Chiriquí), Scarlett Martínez (Coclé), Panamá Pacífico (Panamá Oeste) y Tocumen (Panamá).

(-) Cantidad nula o cero.

Nota: Algunos totales no son exactos a la sumatoria por efecto del redondeo de décimas y centésimas no visibles.

**Cuadro No.9 DIFERENCIAS EN EL SUELDO BRUTO MENSUAL Y NÚMERO DE FUNCIONARIOS, PERMANENTES Y EVENTUALES, EN EL SECTOR PÚBLICO:
ABRIL 2016 - MARZO 2016**

No	ENTIDAD	TOTALES ABRIL 2016		TOTALES MARZO 2016		DIFERENCIAS TOTALES		DIFERENCIAS EVENTUALES ^{1/}		DIFERENCIAS PERMANENTES	
		SUELDO BRUTO (en miles de B./)	FUNCIO- NARIOS	SUELDO BRUTO (en miles de B./)	FUNCIO- NARIOS	SUELDO BRUTO (en miles de B./)	FUNCIO- NARIOS	SUELDO BRUTO (en miles de B./)	FUNCIO- NARIOS	SUELDO BRUTO (en miles de B./)	FUNCIO- NARIOS
	Gobierno Central	153,162	137,571	149,297	136,279	3,865	1,292	917	544	2,948	748
1	Asamblea Nacional	2,292	1,956	2,132	1,873	160	83	145	87	15	-4
2	Contraloría General de la República	4,944	3,443	4,490	3,414	454	29	-1	-	455	29
3	Ministerio de la Presidencia	2,211	2,177	2,177	2,146	34	31	16	11	18	20
	Servicio de Protección Institucional (SPI)	1,813	1,826	1,827	1,877	-14	-51	-5	-	-9	-51
4	Ministerio de Gobierno	2,618	3,305	2,549	3,277	69	28	9	2	60	26
5	Ministerio de Seguridad Pública	28,542	27,737	27,794	27,433	748	304	16	7	732	297
6	Ministerio de Relaciones Exteriores	774	613	777	620	-3	-7	-	-	-3	-7
7	Ministerio de Educación	61,821	54,524	60,793	53,997	1,028	527	398	321	630	206
8	Ministerio de Comercio e Industrias	945	964	941	976	4	-12	7	-4	-3	-8
9	Ministerio de Obras Públicas	1,673	2,389	1,683	2,406	-10	-17	-6	-2	-4	-15
10	Ministerio de Desarrollo Agropecuario	2,351	1,927	2,336	1,923	15	4	-	-1	15	5
11	Ministerio de Salud	20,628	15,977	20,140	15,818	488	159	270	137	218	22
12	Ministerio de Trabajo y Desarrollo Laboral	997	1,074	1,016	1,151	-19	-77	-24	-80	5	3
13	Ministerio de Vivienda y Ordenamiento Territorial	718	900	720	907	-2	-7	-	-	-2	-7
14	Ministerio de Economía y Finanzas	4,002	3,357	3,954	3,332	48	25	38	28	10	-3
15	Ministerio de Desarrollo Social	1,157	1,627	989	1,395	168	232	34	20	134	212
16	Ministerio de Ambiente 2/	1,561	1,527	1,468	1,442	93	85	85	80	8	5
17	Órgano Judicial	4,930	4,119	4,928	4,167	2	-48	-71	-71	73	23
18	Procuraduría General de la Nación	4,921	4,208	4,680	4,229	241	-21	-	-	241	-21
19	Tribunal Electoral	2,486	2,505	2,129	2,473	357	32	4	7	353	25
20	Procuraduría de la Administración	188	168	184	168	4	-	1	1	3	-1
21	Fiscalía General Electoral	167	146	167	147	-	-1	-	-	-	-1
22	Tribunal de Cuentas	148	97	144	97	4	0	1	1	3	-1
23	Fiscalía General de Cuentas	133	96	138	98	-5	-2	-	-	-5	-2
24	Defensoría del Pueblo	185	184	190	189	-5	-5	-	-	-5	-5
25	Tribunal Administrativo Tributario	102	70	99	69	3	1	-	-	3	1
	Asamblea de Representantes	855	655	852	655	3.0	-	-	-	3	-
	Sector Descentralizado	91,750	78,370	94,343	76,715	-2,593	1,655	-1,450	431	-1,143	1,224
	Instituciones Descentralizadas	71,019	57,604	74,074	55,658	-3,055	1,946	-1,207	487	-1,848	1,459
1	Autoridad del Tránsito y Transporte Terrestre	825	1,087	726	1,015	99	72	90	68	9	4
2	Autoridad Nacional de los Servicios Públicos	646	440	637	435	9	5	-	-	9	5
3	Caja de Seguro Social	38,816	28,470	40,694	27,186	-1,878	1,284	-178	-30	-1,700	1,314
4	Autoridad de Protección al Consumidor y Defensa de la Competencia	424	467	419	470	5	-3	-	-	5	-3
5	Sistema de Ahorro y Capitalización	41	30	42	30	-1	-	-1	-	-	-
	Instituto para la Formación y Aprovechamiento de los Recursos Humanos	564	742	557	739	7	3	4	5	3	-2
7	Instituto de Investigación Agropecuaria de Panamá	301	525	300	525	1	-	-	-	1	-
8	Instituto Nacional de Cultura	866	953	820	948	46	5	-	-	46	5
9	Instituto Panameño de Deportes	547	746	493	721	54	25	44	25	10	0
10	Instituto Nacional de Formación Profesional y Capacitación para el Desarrollo Humano	456	571	438	560	18	11	9	2	9	9
11	Instituto Panameño de Habilitación Especial	2,248	1,854	2,089	1,779	159	75	60	33	99	42
12	Autoridad Nacional para la Innovación Gubernamental	238	125	237	124	1	1	-	-	1	1
13	Instituto Panameño Autónomo Cooperativo	374	406	351	397	23	9	3	2	20	7
14	Autoridad de Turismo de Panamá	432	361	350	343	82	18	8	9	74	9
15	Instituto Conmemorativo Gorgas de Estudios de la Salud	356	294	350	290	6	4	-1	-2	7	6
16	Registro Público de Panamá	638	723	641	730	-3	-7	-	-	-3	-7
17	Universidad Autónoma de Chiriquí	2,859	1,946	2,821	1,907	38	39	17	-5	21	44
18	Universidad de Panamá	9,896	8,794	11,558	8,784	-1,662	10	-1,624	30	-38	-20
19	Universidad Especializada de Las Américas	1,171	1,173	913	947	258	226	126	220	132	6
20	Universidad Tecnológica de Panamá	4,640	3,018	4,976	2,879	-336	139	296	125	-632	14
21	Universidad Marítima Internacional de Panamá	280	195	280	193	0	2	-	2	-	-
22	Sistema Estatal de Radio y Televisión	349	348	337	349	12	-1	-	-	12	-1
23	Autoridad Panameña de Seguridad de Alimentos	335	302	322	298	13	4	-	-	13	4
24	Dirección General de Contrataciones Públicas	124	88	121	85	3	3	-	-	3	3
25	Secretaría Nacional de Ciencia, Tecnología e Innovación	285	165	285	164	0	1	-	-	-	1
26	Autoridad de los Recursos Acuáticos	373	358	369	356	4	2	1	1	3	1
27	Tribunal Administrativo de Contrataciones Públicas	64	44	64	44	-	-	-	-	-	-
28	Autoridad de la Micro, Pequeña y Mediana Empresa	177	204	243	205	-66	-1	-64	1	-2	-2
29	Zona Franca del Barú	11	12	10	13	1	-1	-	-	1	-1
30	Secretaría Nacional de Discapacidad	217	215	222	222	-5	-7	-	-	-5	-7
31	Autoridad Nacional de Aduanas	1,174	1,601	1,152	1,590	22	11	-	-	22	11
32	Instituto Nacional de la Mujer	140	150	124	137	16	13	2	1	14	12
33	Secretaría Nacional de Niñez, Adolescencia y Familia	171	198	165	195	6	3	-1	-1	7	4
34	Autoridad Nacional de Administración de Tierras	789	839	789	845	0	-6	-	-	-	-6
35	Autoridad de Pasaportes de Panamá	111	107	104	104	7.0	3	2	1	5	2
36	Autoridad Nacional de Transparencia y Acceso a la Información	81	53	75	49	6	4	-	-	6	4

Cuadro No.9 DIFERENCIAS EN EL SUELDO BRUTO MENSUAL Y NÚMERO DE FUNCIONARIOS, PERMANENTES Y EVENTUALES, EN EL SECTOR PÚBLICO:

ABRIL - MARZO 2016 (Conclusión)

No	ENTIDAD	TOTALES ABRIL 2016		TOTALES MARZO 2016		DIFERENCIAS TOTALES		DIFERENCIAS EVENTUALES ^{1/}		DIFERENCIAS PERMANENTES	
		SUELDO BRUTO (en miles de B/.)	FUNCIONARIOS	SUELDO BRUTO (en miles de B/.)	FUNCIONARIOS	SUELDO BRUTO (en miles de B/.)	FUNCIONARIOS	SUELDO BRUTO (en miles de B/.)	FUNCIONARIOS	SUELDO BRUTO (en miles de B/.)	FUNCIONARIOS
	Empresas Públicas	12,530	13,880	12,084	14,054	446	-174	-215	42	661	-216
38	Autoridad Marítima de Panamá	1,649	1,581	1,623	1,578	26	3	-	-	26	3
39	Bingos Nacionales	27	41	28	43	-1	-2	-	-	-1	-2
40	Autoridad Aeronáutica Civil	920	816	904	821	16	-5	-	-	16	-5
41	Aeropuerto Internacional de Tocumen, S.A. ^{3/}	1,457	1,423	1,321	1,337	136	86	-	-	136	86
42	Instituto de Acueductos y Alcantarillados Nacionales	2,673	3,083	2,912	3,047	-239	36	-232	20	-7	16
43	Instituto de Mercadeo Agropecuario	509	727	498	707	11	20	12	20	-1	-
44	Empresa de Transmisión Eléctrica, S.A.	854	481	462	797	392	-316	-	-	392	-316
45	Lotería Nacional de Beneficencia	1,383	1,953	1,313	1,955	70	-2	-1	-	71	-2
46	Zona Libre de Colón	584	728	573	716	11	12	8	-	3	12
47	Empresa de Generación Eléctrica, S. A.	46	24	46	26	-	-2	-	-	-	-2
48	Agencia del Área Económica Especial Panamá Pacífico	157	111	156	111	1	-	-	-	1	-
49	Autoridad de Aseo Urbano y Domiciliario	1,738	2,574	1,745	2,583	-7	-9	-2	2	-5	-11
50	Empresa Nacional de Autopistas, S.A.	49	17	55	18	-6	-1	-	-	-6	-1
51	Empresa Metro de Panamá, S.A.	484	321	448	315	36	6	-	-	36	6
	Intermediarios Financieros	8,201	6,886	8,185	7,003	16	-117	-28	-98	44	-19
52	Superintendencia de Bancos	723	434	720	433	3	1	-	-	3	1
53	Banco de Desarrollo Agropecuario	696	717	697	721	-1	-4	-2	-1	1	-3
54	Banco Hipotecario Nacional	131	325	125	322	6	3	-1	-	7	3
55	Banco Nacional de Panamá	4,027	3,164	3,998	3,183	29	-19	-18	-19	47	0
56	Caja de Ahorros	2,129	1,832	2,163	1,872	-34	-40	-9	-12	-25	-28
57	Superintendencia del Mercado de Valores	227	108	221	109	6	-1	-	-	6	-1
58	Instituto de Seguro Agropecuario	183	246	173	302	10	-56	2	-66	8	10
59	Superintendencia de Seguros y Reaseguros	85	60	88	61	-3	-1	-	-	-3	-1
	Total del Sector Público	244,912	215,941	243,640	212,994	1,272	2,947	-533	975	1,805	1,972

^{1/} Incluye funcionarios transitorios y contingentes.^{2/} Creado mediante Ley 8 de 25 de marzo de 2015; reemplaza a la Autoridad Nacional del Ambiente.^{3/} La Sociedad Anónima Aeropuerto Internacional de Tocumen es responsable de la administración de cinco aeropuertos internacionales: Enrique Jimenez (Colón), Enrique Malek (Chiriquí), Scarlett Martínez (Coclé), Panamá Pacífico (Panamá Oeste) y Tocumen (Panamá).

**Cuadro No.10 SUELDO BRUTO MENSUAL Y NÚMERO DE FUNCIONARIOS, PERMANENTES Y EVENTUALES, EN EL SECTOR PÚBLICO:
ABRIL DE 2015**

No.	ENTIDAD	PERMANENTES			EVENTUALES 2/			TOTALES		
		SUELDO BRUTO 1/ (en miles de B./) (1)	FUNCIONARIOS (2)	SUELDO PROMEDIO (en Balboas) (3)=(1)/(2)*1000	SUELDO BRUTO (en miles de B./) (4)	FUNCIONARIOS (5)	SUELDO PROMEDIO (en Balboas) (6)=(4)/(5)*1000	SUELDO BRUTO (en miles de B./) (7)=(1+4)	FUNCIONARIOS (8)=(2+5)	SUELDO PROMEDIO (en Balboas) (9)=(7)/(8)*1000
	GOBIERNO CENTRAL	129,724	122,055	1,063	7,877	9,175	859	137,601	131,230	1,049
1	Asamblea Nacional	1,791	1,594	1,123	839	236	3,556	2,630	1,830	1,437
2	Contraloría General	3,734	2,701	1,382	596	625	954	4,330	3,326	1,302
3	Presidencia	1,835	1,995	920	99	98	1,006	1,934	2,093	924
	Servicio de Protección Institucional (SPI)	1,470	1,643	895	2	3	543	1,472	1,646	894
4	Gobierno	2,084	3,030	688	31	34	920	2,115	3,064	690
5	Seguridad Pública	23,486	25,779	911	492	527	934	23,979	26,306	912
6	Relaciones Exteriores	679	589	1,153	75	35	2,149	754	624	1,208
7	Educación	54,981	47,646	1,154	3,476	5,043	689	58,457	52,689	1,109
8	Comercio e Industrias	710	789	900	137	145	943	847	934	906
9	Obras Públicas	1,508	2,453	615	121	179	676	1,629	2,632	619
10	Desarrollo Agropecuario	2,131	2,085	1,022	21	45	459	2,151	2,130	1,010
11	Salud	18,362	14,685	1,250	400	644	620	18,761	15,329	1,224
12	Trabajo y Desarrollo Laboral	701	879	797	262	230	1,138	962	1,109	868
13	Vivienda y Ordenamiento Territorial	703	1,023	687	-	-	..	703	1,023	687
14	Economía y Finanzas	2,707	2,495	1,085	780	698	1,118	3,488	3,193	1,092
15	Desarrollo Social	926	1,483	625	31	55	556	957	1,538	622
16	Órgano Judicial	4,165	3,633	1,147	235	176	1,333	4,400	3,809	1,155
17	Procuraduría General de la Nación	4,286	3,918	1,094	8	11	705	4,293	3,929	1,093
18	Tribunal Electoral	1,709	2,225	768	268	383	700	1,977	2,608	758
19	Procuraduría de la Administración	168	156	1,075	5	8	656	173	164	1,055
20	Fiscalía General Electoral	168	147	1,140	-	-	..	168	147	1,140
21	Tribunal de Cuentas	147	99	1,485	-	-	..	147	99	1,485
22	Fiscalía de Cuentas	141	101	1,395	-	-	..	141	101	1,395
23	Defensoría del Pueblo	188	186	1,012	-	-	..	188	186	1,012
24	Tribunal Administrativo Tributario	102	69	1,473	-	-	..	102	69	1,473
	Asamblea de Representantes	844	652	1,294	-	-	..	844	652	1,294
	SECTOR DESCENTRALIZADO	81,233	64,833	1,253	8,191	9,953	823	89,424	74,786	1,196
	INSTITUCIONES DESCENTRALIZADAS	62,956	46,525	1,353	7,249	8,622	841	70,205	55,147	1,273
1	Autoridad del Tránsito y Transporte Terrestre	586	815	719	174	270	644	760	1,085	700
2	Autoridad Nacional de los Servicios Públicos	1,515	384	1,340	-	-	..	515	384	1,340
3	Autoridad Nacional del Ambiente	1,158	1,305	887	124	135	921	1,282	1,440	890
4	Caja de Seguro Social	37,023	24,447	1,514	2,031	1,592	1,275	39,054 <u>u/</u>	26,039	1,500
5	Autoridad de Protección al Consumidor y Defensa de la Competencia	362	430	842	45	33	1,369	407	463	879
6	Sistema de Ahorro y Capitalización	31	20	1,559	15	12	1,209	46	32	1,428
7	Instituto para la Formación y Aprovechamiento de Recursos Humanos	390	507	770	155	230	675	545	737	740
8	Instituto de Investigación Agropecuaria de Panamá	283	512	552	5	13	383	288	525	548
9	Instituto Nacional de Cultura	755	898	841	-	-	..	755	898	841
10	Instituto Panameño de Deportes	262	443	591	224	370	605	486	813	598
11	Instituto Nal. de Formación Profesional y Capacitación para el Desarrollo Humano	285	389	733	55	91	608	340	480	709
12	Instituto Panameño de Habilitación Especial	2,045	1,761	1,161	115	65	1,776	2,160	1,826	1,183
13	Autoridad de Innovación Gubernamental	211	117	1,801	6	3	1,867	216	120	1,802
14	Instituto Panameño Autónomo Cooperativo	220	292	754	51	48	1,059	271	340	797
15	Autoridad de Turismo de Panamá	252	276	913	81	62	1,306	333	338	985
16	Instituto Conmemorativo Gorgas	269	219	1,227	49	69	705	317	288	1,102
17	Registro Público de Panamá	593	676	878	14	7	1,943	607	683	889
18	Universidad Autónoma de Chiriquí	2,049	1,380	1,485	270	445	607	2,319	1,825	1,271
19	Universidad de Panamá	7,627	4,394	1,736	2,871	3,908	735	10,499	8,302	1,265
20	Universidad Especializada de Las Américas	481	435	1,107	345	533	648	827	968	854
21	Universidad Tecnológica de Panamá	3,601	2,633	1,368	276	353	783	3,878	2,986	1,299
22	Universidad Marítima Internacional de Panamá	256	171	1,498	23	21	1,114	280	192	1,456
23	Sistema Estatal de Radio	285	320	890	5	2	2,700	290	322	901
24	Autoridad Panameña de Seguridad de Alimentos	275	272	1,011	5	11	489	280	283	991
25	Dirección General de Contratación	114	82	1,386	-	-	..	114	82	1,386
26	Secretaría Nacional de Ciencia, Tecnología e Innovación	166	92	1,806	-	-	..	166	92	1,806
27	Autoridad de los Recursos Acuáticos	334	322	1,036	3	3	..	337	325	1,036
28	Tribunal de Contrataciones Públicas	64	44	1,445	-	-	..	64	44	1,445
29	Autoridad de la Micro, Pequeña y Mediana Empresa	114	79	1,437	131	112	1,171	245	191	1,281
30	Zona Franca del Barú	8	9	847	-	-	..	8	9	847
31	Secretaría Nacional de Discapacidad	173	171	1,010	2	4	531	175	175	999
32	Autoridad Nacional de Aduana	923	1,365	676	161	218	739	1,084	1,583	685
33	Instituto Nacional de la Mujer	80	91	885	6	8	788	87	99	877
34	Secretaría Nacional de Niñez, Adolescencia y Familia	156	183	852	5	4	1,208	161	187	860
35	Autoridad Nacional de Administración de Tierras	821	856	959	-	-	..	821	856	959
36	Autoridad de Pasaporte de Panamá	109	92	1,184	-	-	..	109	92	1,184
37	Autoridad de Transparencia	81	43	1,875	-	-	..	81	43	1,875

**Cuadro No.10 SUELDO BRUTO MENSUAL Y NÚMERO DE FUNCIONARIOS, PERMANENTES Y EVENTUALES, EN EL SECTOR PÚBLICO:
ABRIL DE 2015 (Conclusión)**

No.	ENTIDAD	PERMANENTES			EVENTUALES 2/			TOTALES		
		SUELDO BRUTO 1/ (en miles de B/.) (1)	FUNCIONARIOS (2)	SUELDO PROMEDIO (en Balboas) (3)=(1)/(2)*1000	SUELDO BRUTO (en miles de B/.) (4)	FUNCIONARIOS (5)	SUELDO PROMEDIO (en Balboas) (6)=(4)/(5)*1000	SUELDO BRUTO (en miles de B/.) (7)=(1+4)	FUNCIONARIOS (8)=(2+5)	SUELDO PROMEDIO (en Balboas) (9)=(7)/(8)*1000
	EMPRESAS PÚBLICAS	10,615	11,888	893	676	961	703	11,291	12,849	879
38	Autoridad Marítima de Panamá	1,617	1,526	1,060	-	-	..	1,617	1,526	1,060
39	Bingos Nacionales	22	41	547	-	-	..	22	41	547
40	Autoridad Aeronáutica Civil	842	779	1,080	34	19	1,774	875	798	1,097
41	Aeropuerto Internacional de Tocumen	1,159	968	1,197	-	-	..	1,159	968	1,197
42	Instituto de Acueductos y Alcantarillados Nacionales	1,920	2,527	760	241	313	771	2,161	2,840	761
43	Instituto de Mercadeo Agropecuario	245	260	942	269	467	575	513	727	706
44	Empresa de Transmisión Eléctrica, S.A.	758 ^{b/}	435	1,743	-	-	..	758	435	1,743
45	Lotería Nacional de Beneficencia	1,450	1,802	805	47	11	4,312	1,498	1,813	826
46	Zona Libre de Colón	536	696	770	9	8	1,082	545	704	774
47	Empresa de Generación Eléctrica, S. A.	46	24	1,924	0	1	400	47	25	1,863
48	Agencia del Área Económica Especial Panamá Pacífico	154	101	1,529	-	-	..	154	101	1,529
49	Autoridad de Aseo Urbano y Domiciliario	1,468	2,450	599	76	142	534	1,544	2,592	596
50	Empresa Nacional de Autopista, S.A.	30	13	2,341	-	-	..	30	13	2,341
51	Empresa Metro de Panamá, S.A.	367	266	1,379	-	-	..	367	266	1,379
	INTERMEDIARIOS FINANCIEROS	7,662	6,420	1,193	266	370	719	7,928	6,790	1,168
52	Superintendencia de Bancos	671	399	1,681	-	-	..	671	399	1,681
53	Banco de Desarrollo Agropecuario	527	624	844	67	60	1,119	594	684	868
54	Banco Hipotecario Nacional	107	306	349	9	22	430	116	328	355
55	Banco Nacional de Panamá	3,879	3,135	1,237	61	121	506	3,940	3,256	1,210
56	Caja de Ahorros	2,053	1,668	1,231	65	95	680	2,118	1,763	1,201
57	Superintendencia del Mercado de Valores	222	99	2,238	16	7	2,250	237	106	2,239
58	Instituto de Seguro Agropecuario	114	126	903	48	65	737	162	191	846
59	Superintendencia de Seguros	90	63	1,431	-	-	..	90	63	1,431
	TOTAL DEL SECTOR PÚBLICO	210,957	186,888	1,129	16,068	19,128	840	227,025	206,016	1,102

1/ No se incluye pago correspondiente a vigencias expiradas.

2/ Incluye empleados transitorios y contingentes.

a/ Incluye pago adicional de vacaciones a 1,414 funcionarios por B/.1,957,834.00, correspondiente a la primera quincena de mayo 2015.

b/ Incluye pago por B/.3,152.44 a 139 meteorólogos.

(-) Cantidad nula o cero.

(..) Dato no aplicable

**Cuadro No.11 SUELDO BRUTO MENSUAL Y NÚMERO DE FUNCIONARIOS, PERMANENTES Y EVENTUALES, EN EL SECTOR PÚBLICO:
MARZO DE 2016**

No.	ENTIDAD	PERMANENTES			EVENTUALES 2/			TOTALES		
		SUELDO BRUTO 1/ (en miles de B./) (1)	FUNCIONARIOS (2)	SUELDO PROMEDIO (en Balboas) (3)=(1)/(2)*1000	SUELDO BRUTO (en miles de B./) (4)	FUNCIONARIOS (5)	SUELDO PROMEDIO (en Balboas) (6)=(4)/(5)*1000	SUELDO BRUTO (en miles de B./) (7)=(1+4)	FUNCIONARIOS (8)=(2+5)	SUELDO PROMEDIO (en Balboas) (9)=(7)/(8)*1000
	Gobierno Central	142,105	127,076	1,118	7,192	9,203	781	149,297	136,279	1,096
1	Asamblea Nacional	1858	1620	1,147	274	253	1,083	2,132	1,873	1,138
2	Contraloría General de la República	4,305	3,233	1,332	185	181	1,022	4,490	3,414	1,315
3	Ministerio de la Presidencia	2,091	2,056	1,017	86	90	956	2,177	2,146	1,014
	Servicio de Protección Institucional (SPI)	1,820	1,873	972	7	4	1,750	1,827	1,877	973
4	Ministerio de Gobierno	2,548	3,276	778	1	1	1,000	2,549	3,277	778
5	Ministerio de Seguridad Pública	27,431	27,030	1,015	363	403	901	27,794	27,433	1,013
6	Ministerio de Relaciones Exteriores	725	583	1,244	52	37	1,405	777	620	1,253
7	Ministerio de Educación	57,192	48,654	1,175	3,601	5,343	674	60,793	53,997	1,126
8	Ministerio de Comercio e Industrias	744	764	974	197	212	929	941	976	964
9	Ministerio de Obras Públicas	1,553	2,231	696	130	175	743	1,683	2,406	700
10	Ministerio de Desarrollo Agropecuario	2,319	1,889	1,228	17	34	500	2,336	1,923	1,215
11	Ministerio de Salud	19,286	14,765	1,306	854	1,053	811	20,140	15,818	1,273
12	Ministerio de Trabajo y Desarrollo Laboral	761	847	898	255	304	839	1,016	1,151	883
13	Ministerio de Vivienda y Ordenamiento Territorial	720	907	794	-	-	..	720	907	794
14	Ministerio de Economía y Finanzas	2,912	2,368	1,230	1,042	964	1,081	3,954	3,332	1,187
15	Ministerio de Desarrollo Social	959	1,346	712	30	49	612	989	1,395	709
16	Ministerio de Ambiente 3/	1,468	1,442	1,018	-	-	..	1,468	1,442	1,018
17	Órgano Judicial	4,857	4,096	1,186	71	71	1,000	4,928	4,167	1,183
18	Procuraduría General de la Nación	4,680	4,229	1,107	-	-	..	4,680	4,229	1,107
19	Tribunal Electoral	2,102	2,444	860	27	29	931	2,129	2,473	861
20	Procuraduría de la Administración	184	168	1,095	-	-	..	184	168	1,095
21	Fiscalía General Electoral	167	147	1,136	-	-	..	167	147	1,136
22	Tribunal de Cuentas	144	97	1,485	-	-	..	144	97	1,485
23	Fiscalía General de Cuentas	138	98	1,408	-	-	..	138	98	1,408
24	Defensoría del Pueblo	190	189	1,005	-	-	..	190	189	1,005
25	Tribunal Administrativo Tributario	99	69	1,435	-	-	..	99	69	1,435
	Asamblea de Representantes	852	655	1,301	-	-	..	852	655	1,301
	Sector Descentralizado	86,343	67,172	1,285	8,000	9,543	838	94,343	76,715	1,230
	Instituciones Descentralizadas	67,158	47,318	1,419	6,916	8,340	829	74,074	55,658	1,331
1	Autoridad del Tránsito y Transporte Terrestre	571	771	741	155	244	635	726	1,015	715
2	Autoridad Nacional de los Servicios Públicos	637	435	1,464	-	-	..	637	435	1,464
3	Caja de Seguro Social	39,297	25,890	1,518	1,397	1,296	1,078	40,694	27,186	1,497
4	Autoridad de Protección al Consumidor y Defensa de la Competencia	419	470	891	-	-	..	419	470	891
5	Sistema de Ahorro y Capitalización	32	21	1,524	10	9	1,111	42	30	1,400
6	Instituto para la Formación y Aprovechamiento de los Recursos Humanos	391	503	777	166	236	703	557	739	754
7	Instituto de Investigación Agropecuaria de Panamá	293	511	573	7	14	500	300	525	571
8	Instituto Nacional de Cultura	820	948	865	-	-	..	820	948	865
9	Instituto Panameño de Deportes	278	412	675	215	309	696	493	721	684
10	Instituto Nacional de Formación Profesional y Capacitación para el Desarrollo Humano	380	488	779	58	72	806	438	560	782
11	Instituto Panameño de Habilitación Especial	2,034	1,727	1,178	55	52	1,058	2,089	1,779	1,174
12	Autoridad Nacional para la Innovación Gubernamental	229	120	1,908	8	4	2,000	237	124	1,911
13	Instituto Panameño Autónomo Cooperativo	287	343	837	64	54	1,185	351	397	884
14	Autoridad de Turismo de Panamá	244	248	984	106	95	1,116	350	343	1,020
15	Instituto Conmemorativo Gorgas de Estudios de la Salud	322	248	1,298	28	42	667	350	290	1,207
16	Registro Público de Panamá	623	721	864	18	9	2,000	641	730	878
17	Universidad Autónoma de Chiriquí	2,436	1,411	1,726	385	496	776	2,821	1,907	1,479
18	Universidad de Panamá	8,245	4,545	1,814	3,313	4,239	782	11,558	8,784	1,316
19	Universidad Especializada de Las Américas	492	439	1,121	421	508	829	913	947	964
20	Universidad Tecnológica de Panamá	4,827	2,639	1,829	149	240	621	4,976	2,879	1,728
21	Universidad Marítima Internacional de Panamá	251	166	1,512	29	27	1,074	280	193	1,451
22	Sistema Estatal de Radio y Televisión	319	336	949	18	13	1,385	337	349	966
23	Autoridad Panameña de Seguridad de Alimentos	322	298	1,081	-	-	..	322	298	1,081
24	Dirección General de Contrataciones Públicas	121	85	1,424	-	-	..	121	85	1,424
25	Secretaría Nacional de Ciencia, Tecnología e Innovación	285	164	1,738	-	-	..	285	164	1,738
26	Autoridad de los Recursos Acuáticos	362	344	1,052	7	12	583	369	356	1,037
27	Tribunal Administrativo de Contrataciones Públicas	64	44	1,455	-	-	..	64	44	1,455
28	Autoridad de la Micro, Pequeña y Mediana Empresa	113	87	1,299	130	118	1,102	243	205	1,185
29	Zona Franca del Barú	10	13	769	-	-	..	10	13	769
30	Secretaría Nacional de Discapacidad	222	222	1,000	-	-	..	222	222	1,000
31	Autoridad Nacional de Aduanas	984	1,352	728	168	238	706	1,152	1,590	725
32	Instituto Nacional de la Mujer	118	127	929	6	10	600	124	137	905
33	Secretaría Nacional de Niñez, Adolescencia y Familia	162	192	844	3	3	1,000	165	195	846
34	Autoridad Nacional de Administración de Tierras	789	845	934	-	-	..	789	845	934
35	Autoridad de Pasaportes de Panamá	104	104	1,000	-	-	..	104	104	1,000
36	Autoridad Nacional de Transparencia y Acceso a la Información	75	49	1,531	-	-	..	75	49	1,531

Cuadro No.11 SUELDO BRUTO MENSUAL Y NÚMERO DE FUNCIONARIOS, PERMANENTES Y EVENTUALES, EN EL SECTOR PÚBLICO:
MARZO DE 2016 (Conclusión)

No.	ENTIDAD	PERMANENTES			EVENTUALES ^{2/}			TOTALES		
		SUELDO BRUTO ^{1/} (en miles de B/.) (1)	FUNCIONARIOS (2)	SUELDO PROMEDIO (en Balboas) (3)=(1)/(2)*1000	SUELDO BRUTO (en miles de B/.) (4)	FUNCIONARIOS (5)	SUELDO PROMEDIO (en Balboas) (6)=(4)/(5)*1000	SUELDO BRUTO (en miles de B/.) (7)=(1+4)	FUNCIONARIOS (8)=(2+5)	SUELDO PROMEDIO (en Balboas) (9)=(7)/(8)*1000
	Empresas Públicas	11,204	13,180	850	880	874	1,007	12,084	14,054	860
37	Autoridad Marítima de Panamá	1,623	1,578	1,029	-	-	..	1,623	1,578	1,029
38	Bingos Nacionales	28	43	651	-	-	..	28	43	651
39	Autoridad Aeronáutica Civil	873	803	1,087	31	18	1,722	904	821	1,101
40	Aeropuerto Internacional de Tocumen, S.A. ^{4/}	1,321	1,337	988	-	-	..	1,321	1,337	988
41	Instituto de Acueductos y Alcantarillados Nacionales	2,432	2,787	873	480	260	1,846	2,912	3,047	956
42	Instituto de Mercadeo Agropecuario	234	263	890	264	444	595	498	707	704
43	Empresa de Transmisión Eléctrica, S.A.	462 ^{a/}	797	580	-	-	..	462 ^{a/}	797	580
44	Lotería Nacional de Beneficencia	1,305	1,949	670	8	6	1,333	1,313	1,955	672
45	Zona Libre de Colón	548	694	790	25	22	1,136	573	716	800
46	Empresa de Generación Eléctrica, S. A.	46	26	1,769	-	-	..	46	26	1,769
47	Agencia del Área Económica Especial Panamá Pacífico	156	111	1,405	-	-	..	156	111	1,405
48	Autoridad de Aseo Urbano y Domiciliario	1,673	2,459	680	72	124	581	1,745	2,583	676
49	Empresa Nacional de Autopistas, S.A.	55	18	3,056	-	-	..	55	18	3,056
50	Empresa Metro de Panamá, S.A.	448	315	1,422	-	-	..	448	315	1,422
	Intermediarios Financieros	7,981	6,674	1,196	204	329	620	8,185	7,003	1,169
51	Superintendencia de Bancos	720	433	203	-	-	..	720	433	1,663
52	Banco de Desarrollo Agropecuario	641	663	967	56	58	966	697	721	967
53	Banco Hipotecario Nacional	115	305	377	10	17	588	125	322	388
54	Banco Nacional de Panamá	3,946	3,126	1,262	52	57	912	3,998	3,183	1,256
55	Caja de Ahorros	2,117	1,808	1,171	46	64	719	2,163	1,872	1,155
56	Superintendencia del Mercado de Valores	221	109	2,028	-	-	..	221	109	2,028
57	Instituto de Seguro Agropecuario	133	169	787	40	133	301	173	302	573
58	Superintendencia de Seguros y Reaseguros	88	61	1,443	-	-	..	88	61	1,443
	Total del Sector Público	228,448	194,248	1,176	15,192	18,746	810	243,640	212,994	1,144

^{1/} No se incluye pago correspondiente a vigencias expiradas.

^{2/} Incluye empleados transitorios y contingentes.

^{3/} Creado mediante Ley 8 de 25 de marzo de 2015; reemplaza a la Autoridad Nacional del Ambiente.

^{4/} La Sociedad Anónima Aeropuerto Internacional de Tocumen es responsable de la administración de cinco aeropuertos internacionales: Enrique Jiménez (Colón), Enrique Malek (Chiriquí), Scarlett Martínez (Coclé), Panamá Pacífico (Panamá Oeste) y Tocumen (Panamá).

^{a/} Incluye pago por B/.2,724 a 125 observadores meteorológicos.

(-) Cantidad nula o cero.

(..) Dato no aplicable