



REPÚBLICA DE PANAMÁ
CONTRALORÍA GENERAL DE LA REPÚBLICA

INFORME DE LA PLANILLA DEL SECTOR PÚBLICO
Al 31 de enero de 2018



Febrero de 2018

REPÚBLICA DE PANAMÁ
CONTRALORÍA GENERAL DE LA REPÚBLICA
Dirección de Asesoría Económica y Financiera

FEDERICO HUMBERT
Contralor General

NITZIA R. DE VILLARREAL
Subcontralora General

CARLOS A. GARCÍA MOLINO
Secretario General

LUIS A. LAMBOGLIA B.
Director Encargado

Unidad de Análisis e Informes Especiales
Asesores Económico-Financieros
Casiano Vergara
(Coordinador, Encargado)

Marisol Q. de Cheng
Melissa M. de Sedas R.
Manuel Navarrete P.

ÍNDICE GENERAL

	Pág.
RESUMEN	vi
PLANILLA DEL SECTOR PÚBLICO AL MES DE ENERO DE 2018	
1 NÚMERO DE FUNCIONARIOS: ENERO 2018 Y 2017	1
1.1 SECTOR PÚBLICO	1
1.2 GOBIERNO CENTRAL	2
1.2.1 FUNCIONARIOS PERMANENTES Y EVENTUALES	2
1.2.2 FUNCIONARIOS PERMANENTES	2
1.2.3 FUNCIONARIOS EVENTUALES	3
1.3 SECTOR DESCENTRALIZADO	4
1.3.1 FUNCIONARIOS PERMANENTES Y EVENTUALES	4
1.3.2 FUNCIONARIOS PERMANENTES	4
1.3.3 FUNCIONARIOS EVENTUALES	5
2. SUELDO BRUTO: ENERO 2018 Y 2017	6
2.1 SECTOR PÚBLICO	6
2.2 GOBIERNO CENTRAL	6
2.2.1 SUELDO BRUTO TOTAL	6
2.2.2 SUELDO BRUTO PERMANENTES	7
2.2.3 SUELDO BRUTO EVENTUALES	7
2.3 SECTOR DESCENTRALIZADO	8
2.3.1 SUELDO BRUTO TOTAL	8
2.3.2 SUELDO BRUTO PERMANENTES	8
2.3.3 SUELDO BRUTO EVENTUALES	9

ÍNDICE DE CUADROS

PLANILLA DEL SECTOR PÚBLICO, AL MES DE ENERO DE 2018 Y 2017		Pág.
CUADRO No.1	NÚMERO DE FUNCIONARIOS DEL SECTOR PÚBLICO, ENERO: AÑOS 2018 Y 2017	1
CUADRO No.2	SUELDO BRUTO DE LA PLANILLA DEL SECTOR PÚBLICO, ENERO: AÑOS 2018 Y 2017	6
CUADRO No.3	SUELDO BRUTO MENSUAL Y NÚMERO DE FUNCIONARIOS PERMANENTES Y EVENTUALES EN EL SECTOR PÚBLICO: ENERO DE 2018	10
CUADRO No.4	DIFERENCIAS EN EL SUELDO BRUTO MENSUAL Y NÚMERO DE FUNCIONARIOS, PERMANENTES Y EVENTUALES, EN EL SECTOR PÚBLICO: ENERO 2018-DICIEMBRE 2017	12
CUADRO No.5	DIFERENCIAS EN EL SUELDO BRUTO MENSUAL Y NÚMERO DE FUNCIONARIOS, PERMANENTES, EN EL SECTOR PÚBLICO: ENERO DE 2018-ENERO 2017	14
CUADRO No.6	SUELDO BRUTO MENSUAL Y NÚMERO DE FUNCIONARIOS PERMANENTES Y EVENTUALES, EN EL SECTOR PÚBLICO: DICIEMBRE DE 2017	16
CUADRO No.7	SUELDO BRUTO MENSUAL Y NÚMERO DE FUNCIONARIOS, PERMANENTES Y EVENTUALES, EN EL SECTOR PÚBLICO: ENERO DE 2017	18

ÍNDICE DE GRÁFICAS

Pág.

I. PLANILLA DEL SECTOR PÚBLICO NÚMERO DE FUNCIONARIOS AL MES DE ENERO DE 2018

GOBIERNO CENTRAL

GRÁFICA No.1	NÚMERO DE FUNCIONARIOS PERMANENTES Y EVENTUALES DEL GOBIERNO CENTRAL, ENERO, AÑOS: 2018 Y 2017	2
GRÁFICA No.2	NÚMERO DE FUNCIONARIOS PERMANENTES DEL GOBIERNO CENTRAL, ENERO, AÑOS: 2018 Y 2017	3
GRÁFICA No.3	NÚMERO DE FUNCIONARIOS EVENTUALES DEL GOBIERNO CENTRAL, ENERO, AÑOS: 2018 Y 2017	3

SECTOR DESCENTRALIZADO

GRÁFICA No.4	NÚMERO DE FUNCIONARIOS PERMANENTES Y EVENTUALES DEL SECTOR DESCENTRALIZADO, ENERO, AÑOS: 2018 Y 2017	4
GRÁFICA No.5	NÚMERO DE FUNCIONARIOS PERMANENTES DEL SECTOR DESCENTRALIZADO, ENERO, AÑOS: 2018 Y 2017	5
GRÁFICA No.6	NÚMERO DE FUNCIONARIOS EVENTUALES DEL SECTOR DESCENTRALIZADO, ENERO, AÑOS: 2018 Y 2017	5

II. SUELDO BRUTO AL MES DE ENERO DE 2018

GOBIERNO CENTRAL

GRÁFICA No.7	SUELDO BRUTO DE FUNCIONARIOS PERMANENTES Y EVENTUALES DEL GOBIERNO CENTRAL: ENERO, AÑOS: 2018 Y 2017	6
GRÁFICA No.8	SUELDO BRUTO DE FUNCIONARIOS PERMANENTES DEL GOBIERNO CENTRAL: ENERO, AÑOS: 2018 Y 2017	7
GRÁFICA No.9	SUELDO BRUTO DE FUNCIONARIOS EVENTUALES DEL GOBIERNO CENTRAL: ENERO, AÑOS: 2018 Y 2017	7

SECTOR DESCENTRALIZADO

GRÁFICA No.10	SUELDO BRUTO DE FUNCIONARIOS PERMANENTES Y EVENTUALES DEL SECTOR DESCENTRALIZADO, ENERO, AÑOS: 2018 Y 2017	8
GRÁFICA No.11	SUELDO BRUTO DE FUNCIONARIOS PERMANENTES DEL SECTOR DESCENTRALIZADO, ENERO, AÑOS: 2018 Y 2017	9
GRÁFICA No.12	SUELDO BRUTO DE FUNCIONARIOS EVENTUALES DEL SECTOR DESCENTRALIZADO, ENERO, AÑOS: 2018 Y 2017	9

RESUMEN
PLANILLA DEL SECTOR PÚBLICO
ENERO-2018

1. La planilla del Sector Público registró en el mes enero de 2018, un total de 220,569 funcionarios y un sueldo bruto de B/.299.0 millones.
2. Del total de funcionarios (220,569), 207,829 son permanentes y 12,740 son eventuales. Igualmente 140,799 corresponden al Gobierno Central y 79,770 al Sector Descentralizado.
3. Del total del sueldo bruto (B/.299.0 millones), B/.284.7 millones corresponden a permanentes y B/.14.3 millones a eventuales. En la composición por sector, B/.191 millones pertenecen al Gobierno Central y B/.108 millones al Sector Descentralizado.
4. Comparado con el mes anterior, en enero de 2018 se registró una disminución neta de 17,307 funcionarios, en la que los permanentes disminuyeron en 3,684 (1.7%) y los eventuales en 13,623 (51.7%). En el total de disminución destacan las siguientes instituciones: el Ministerio de Educación con 8,665, la Universidad Especializada de Las Américas con 1,472, la Universidad Tecnológica de Panamá con 1,245, la Caja de Seguro Social con 590, Autoridad del Tránsito y Transporte Terrestre con 498 y el Ministerio de Salud con 409.
5. La planilla del mes de enero de 2018, con respecto al mes de diciembre de 2017, registró una disminución neta de B/.29.7 millones en el sueldo bruto; B/.10.8 millones en eventuales (43.0%) y B/.18.9 millones (6.2%) en permanentes.
6. Al comparar la planilla de enero de 2018 con la de enero de 2017 se observa un aumento de 8,456 funcionarios (4.0%), desglosados en un aumento de 7,236 funcionarios permanentes y 1,220 en eventuales. Las instituciones con mayores aumentos son las siguientes: Ministerio de Educación 2,412, Ministerio de salud 1,505, Caja de Seguro Social con 1,043, Ministerio de Seguridad Pública con 934, Ministerio de Economía y Finanzas con 848, y la Procuraduría General de la Nación con 569.
7. Igualmente con respecto a enero de 2017, la planilla enero de 2018 reflejó un aumento de B/.33.0 millones (12.4%) en el sueldo bruto, desglosado en un aumento de B/.30.5 millones (12.0%) en funcionarios permanentes; y de B/.2.5 millones (21.1%) en funcionarios eventuales.
8. Reiteramos nuestra recomendación de que las tasa de contratación de personal a laborar en el Estado, se dé sobre lo estrictamente necesario en el marco de los objetivos, los planes estratégicos institucionales, los programas de trabajo, requerimientos reales orientados a aumentar su productividad y el logro de las metas que tiene cada Institución Pública, dando cumplimiento a las normas y disposiciones administrativas que guarden el ordenamiento institucional.

PLANILLA DEL SECTOR PÚBLICO: ENERO DE 2018

El presente Informe de la Planilla del Sector Público contiene el número de funcionarios y los montos salariales pagados en el mes de enero 2018 y su comparación con el mes anterior y con diciembre de 2017. También presenta el número promedio de funcionarios al mes de enero de 2018 comparando con similar período de 2017 y el monto acumulado de salarios pagados a enero de 2018 y su comparación con el acumulado a enero de 2017. La fuente de esta información la constituyen los registros centrales de pago de la Contraloría General de la República y los informes de planillas remitidos por las Instituciones, cuyos pagos no se procesan en esta institución.

Actualmente, la planilla consta de ochenta y tres (83) entidades conformadas de la siguiente manera: 25 del Gobierno Central, 36 de las Instituciones Descentralizadas, 14 de las Empresas Públicas y 8 de los Intermediarios Financieros; excluye a la Autoridad del Canal, patronatos y los municipios con excepción del pago a los Representantes de Corregimiento. Igualmente se excluyen los pagos por horas extras, vigencias expiradas, décimo tercer mes, gastos de representación, jubilaciones y funcionarios eventuales de proyectos de inversión.

En el mes de enero de 2018, la planilla registró un total de 220,569 funcionarios, con un pago de B/.299.0 millones en sueldo bruto. (Ver Cuadro No.1 y No.2). A continuación el desglose de esta planilla en número de funcionarios y sueldo bruto pagado.

1. NÚMERO DE FUNCIONARIOS: ENERO 2018 Y 2017

1.1 SECTOR PÚBLICO

La planilla de enero de 2018, registró un total de 220,569 funcionarios, de los cuales 207,829 son permanentes y 12,740 son eventuales. (Ver Cuadro No.1 y 3)

De este total (220,569 funcionarios en enero de 2018), 140,799 corresponden al Gobierno Central y 79,770 al Sector Descentralizado.

Con respecto a diciembre de 2017 la planilla disminuyó en 17,307 funcionarios con un monto negativo de B/.10.8 millones (Ver Cuadro No.4)

Con respecto a enero de 2017 la planilla pagada del Sector Público registró un total de 8,456 funcionarios (4.0%), desglosados por un aumento de 7,236 funcionarios permanentes (3.6%) y 1,220 funcionarios eventuales (10.6%). (Ver Cuadro No.1 y 5)

**Cuadro No.1 NÚMERO DE FUNCIONARIOS DEL SECTOR PÚBLICO
ENERO 2018 - ENERO 2017**

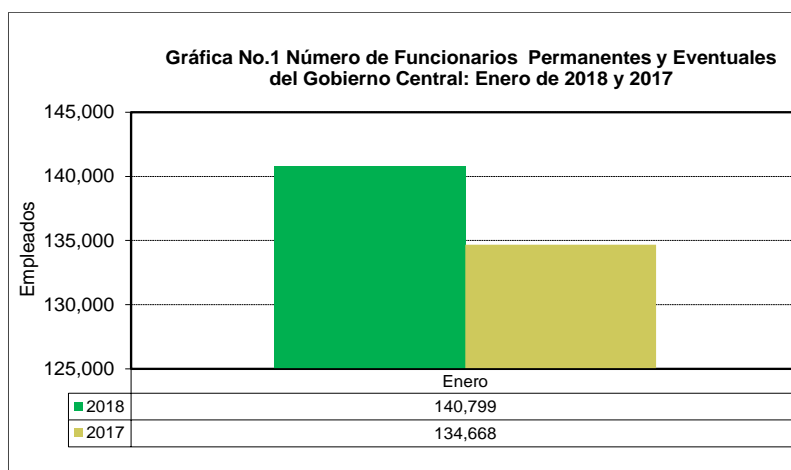
CONDICIÓN	2018	2017	DIFERENCIA	VARIACIÓN PORCENTUAL
Permanente	207,829	200,593	7,236	3.6
Eventuales	12,740	11,520	1,220	10.6
Total	220,569	212,113	8,456	4.0

1.2 GOBIERNO CENTRAL

1.2.1 Funcionarios Permanentes y Eventuales

Al comparar el mes de enero de 2018 con respecto al mes de diciembre de 2017, En el Gobierno Central se observa una disminución neta de 11,278 funcionarios (7.4)% en la planilla pagada. (Ver Cuadro No.4)

En enero de 2018, el Gobierno Central registró un aumento neto de 6,131 funcionarios, con respecto al mismo mes del 2017. (Ver Grafica No.1 y Cuadro No.5)

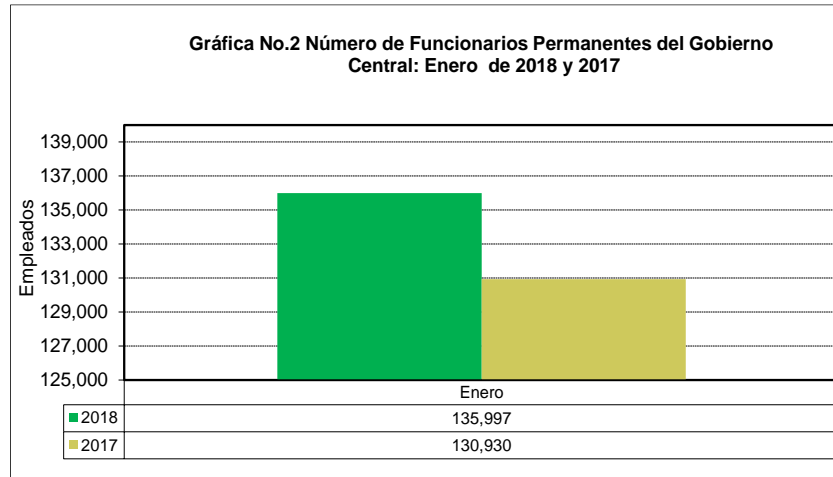


En las instituciones que mayormente incrementaron el número total de funcionarios en el período enero 2017-enero 2018 están fundamentalmente: el Ministerio de Educación con 2,412, el Ministerio de Salud con 1,505, el Ministerio de Seguridad Pública con 934, el Ministerio de Economía y Finanzas con 848, la Procuraduría General de la Nación con 569, la Asamblea de Representantes con 539, el Órgano Judicial con 426, el Ministerio de Trabajo y Desarrollo Laboral con 307, la Contraloría General de la República con 291 y el Ministerio de Comercio e Industria con 163. (Ver Cuadro No.5)

1.2.2 Funcionarios Permanentes

Con respecto a diciembre de 2017, la planilla de enero de 2018 refleja una disminución neta de 2,745 funcionarios. (Ver Cuadro No.4)

Al comparar el número total de funcionarios permanentes en enero de 2018 con enero de 2017, se refleja un aumento neto de 5,067 funcionarios. Estos se ubican, fundamentalmente, como sigue: 1,295 en el Ministerio de Educación, 757 en el Ministerio de Salud, 569 en la Procuraduría General de la Nación, 539 en la Asamblea de Representantes, 523 en el Ministerio de Seguridad Pública, 426 en el Órgano Judicial y 220 en el Ministerio de Desarrollo Agropecuario. (Ver cuadro No.5).

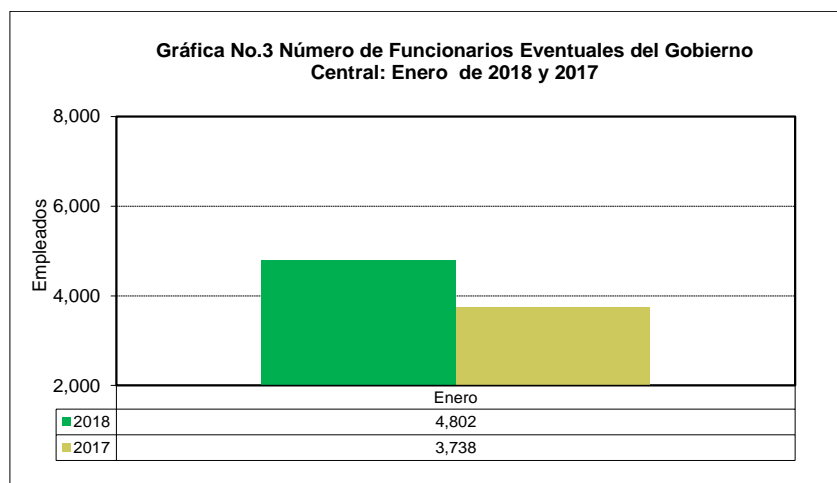


1.2.3 Funcionarios Eventuales

Con respecto a diciembre de 2017, la planilla de enero de 2018 refleja una disminución neta de 8,533 funcionarios en el Gobierno Central. (Ver Cuadro No.4)

En el número de funcionarios eventuales del Gobierno Central de enero 2018 respecto a enero 2017, aumentó en 1,064 funcionarios (28.5%). (Ver Gráfica No.3)

Estos se dieron fundamentalmente por el aumento de 1,117 en el Ministerio de Educación, 752 en el Ministerio de Economía y Finanzas, 748 en el Ministerio de Salud, 411 en el Ministerio de Seguridad Pública, 296 en el Ministerio de Trabajo y Desarrollo Laboral, 226 en la Contraloría General de la República, 178 en el Ministerio de Comercio e Industria y 67 en el Tribunal Electoral. (Ver Cuadro No.5)



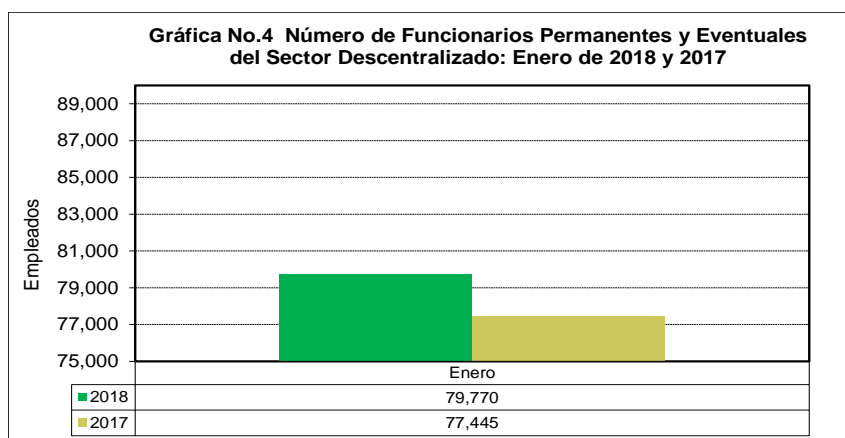
1.3 SECTOR DESCENTRALIZADO

1.3.1 Funcionarios Permanentes y Eventuales

Al 31 de enero de 2018, la planilla pagada del Sector Descentralizado presentó un total de 79,770 funcionarios entre eventuales y permanentes, de los cuales 58,875 son funcionarios de las Instituciones Descentralizadas, 13,847 de las Empresas Públicas y 7,048 de los Intermediarios Financieros. (Ver Cuadro No.3)

Con respecto diciembre de 2017, la planilla de enero de 2018 refleja una disminución neta de 6,029 funcionarios en el Sector Descentralizado. (Ver Cuadro No.4)

Al comparar el número de funcionarios de enero 2018 con enero de 2017, se observa un aumento de 2,325 funcionarios. (Ver Cuadros No.5)

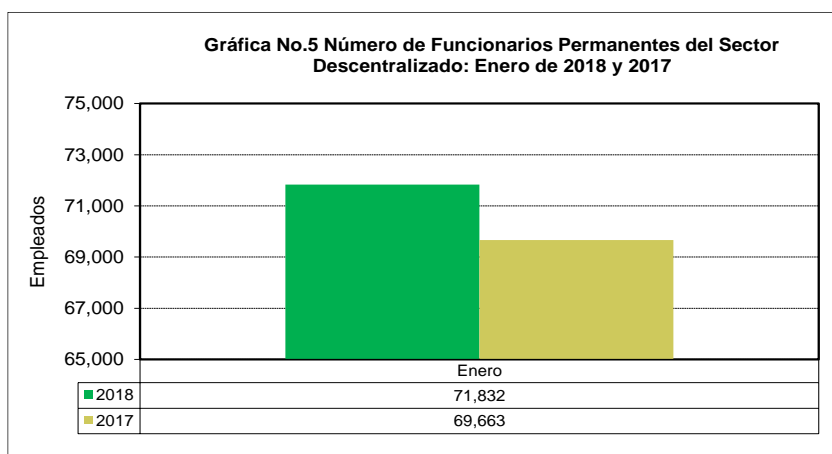


1.3.2 Funcionarios Permanentes

Con respecto diciembre de 2017, la planilla de enero de 2018 se refleja una disminución de 939 funcionarios en el Sector descentralizado. (Ver Cuadro No.4)

La planilla pagada de funcionarios permanentes aumento de 2,169 funcionarios (3.1%), de enero de 2017 a enero de 2018. Del total de funcionarios permanentes del Sector Descentralizado (71,832) en la planilla de enero 2018, el 71.9% corresponden a las Instituciones Descentralizadas, el 18.6% de las Empresas Públicas y 9.5% de los Intermediarios Financieros. (Ver Cuadros No.3 y 5)

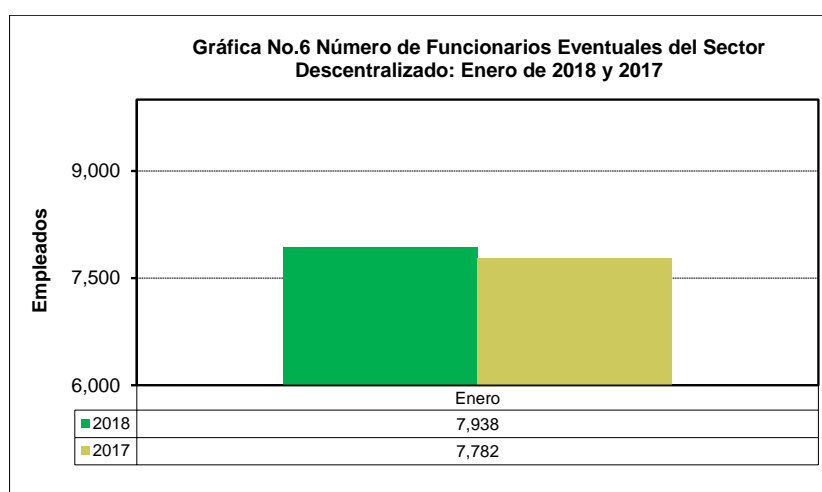
Las instituciones que presentaron un mayor aumento en el número de funcionarios permanentes en la planilla pagada de enero 2017 con respecto a la de enero 2018 fueron: Caja de Seguro Social con 573, la Universidad de Panamá con 301, la Universidad Tecnológica de Panamá con 301, el Instituto de Acueducto y Alcantarillados Nacionales con 295, el Aeropuerto Internacional de Tocumen S.A. con 189, el Banco Nacional de Panamá con 186, la Autoridad de Aeronáutica Civil con 134, la Universidad Autónoma de Chiriquí con 133 y la Caja de Ahorros con 79. (Ver Cuadro No.5)



1.3.3 Funcionarios Eventuales

Al comparar la planilla de enero respecto al mes anterior, esta presentó una disminución de 5,090 funcionarios; las Instituciones Descentralizadas disminuyeron en 4,248, Las Empresas Públicas en 757 y los Intermediarios Financieros en 85. (Ver Cuadro No.4)

El número de funcionarios eventuales para el mes de enero de 2018, con respecto al mismo mes de 2017 presentó un aumento neto de 156 funcionarios (2.0%); las Instituciones Descentralizadas aumentaron en 307, mientras que las Empresas Públicas disminuyeron en 86, y los Intermediarios Financieros en 65. Las instituciones que presentaron estos aumento fueron: la Caja de Seguro Social con 470, Zona Libre de Colón con 63, la Universidad Especializada de las América con 57, el Instituto Panameño Autónomo Cooperativo con 53, el Instituto para la Formación y Aprovechamiento de los Recursos Humanos con 36, el Banco de Desarrollo Agropecuario con 34. (Ver Cuadro No.5)



2. SUELDO BRUTO: ENERO 2018 Y 2017

2.1 SECTOR PÚBLICO

El Sueldo Bruto acumulado de la planilla del Sector Público al mes enero de 2018 totalizó B/.299.0 millones, de los cuales B/.284.7 millones corresponden a funcionarios permanentes y B/.14.3 millones a funcionarios eventuales. (Ver Cuadro No.2)

**Cuadro No.2 SUELDO BRUTO DE LA PLANILLA DEL SECTOR PÚBLICO
ENERO 2018 - ENERO 2017
(En miles de B/.)**

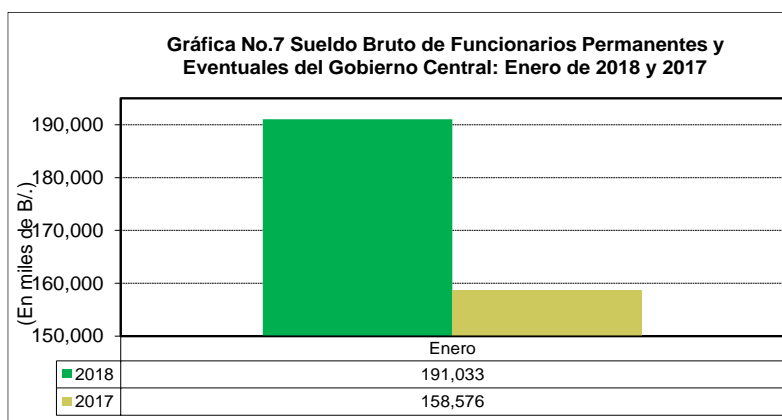
CONDICIÓN	2018	2017	DIFERENCIA	VARIACIÓN PORCENTUAL
Permanentes	284,700	254,176	30,524	12.0
Eventuales	14,300	11,804	2,496	21.1
Total	299,000	265,980	33,020	12.4

Desglosado por Sector, el monto de la planilla de enero-2018 (B/.299.0 millones) comprende B/.191.0 millones pagados a funcionarios del Gobierno Central y B/.108.0 millones a funcionarios del Sector descentralizado.

2.2 GOBIERNO CENTRAL

2.2.1 Sueldo Bruto Total

La participación del Gobierno Central en la Planilla del Sector Público para el mes de enero de 2018 es de 56.5% (B/.191.0 millones). (Ver Cuadro No.3)



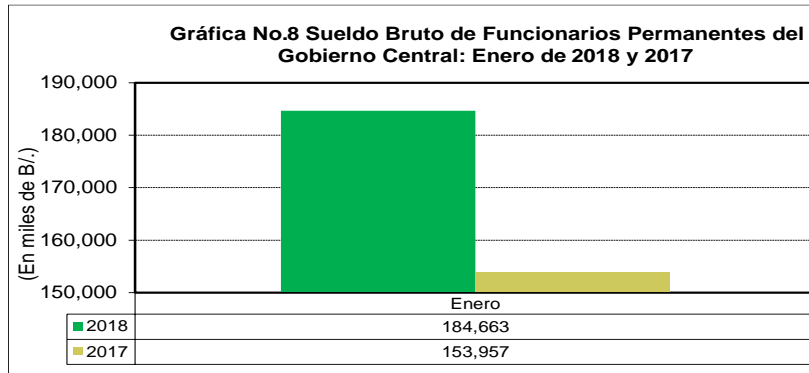
El Sueldo Bruto pagado en la Planilla del Gobierno Central, de enero de 2018 con respecto a diciembre de 2017, disminuyó en B/.12.5 millones (6.2%). (Ver Cuadro No.4)

La planilla del Gobierno Central para enero de 2018 con respecto a enero de 2017, aumentó en B/.32.4 millones al pasar de B/.158.6 millones a B/.191.0 millones en el 2018. (Ver Cuadro No.5)

2.2.2 Sueldo Bruto Permanentes

Al ser comparado con el mes anterior, el Sueldo Bruto de los funcionarios permanentes del Gobierno Central de enero de 2018, disminuyó en B/.6.5 millones (3.4%). (Ver Cuadro No.4)

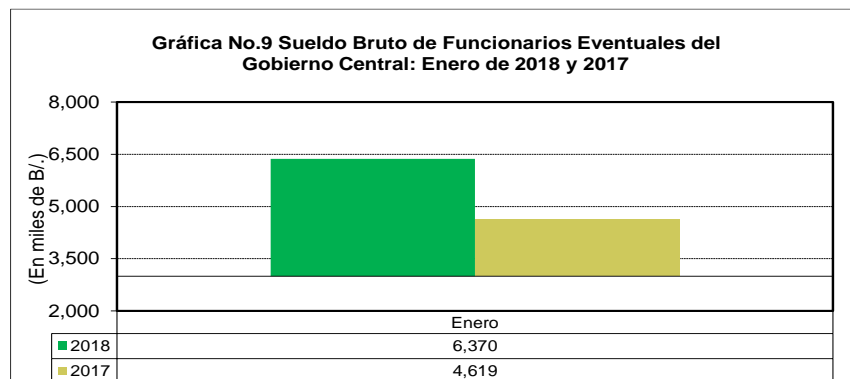
Con respecto a enero de 2017 aumento de B/.30.7 millones, en los que destacan los siguientes incrementos: B/.16.2 millones en el Ministerio de Educación, B/.4.2 millones en el Ministerio de Seguridad Pública, B/.4.0 millones en el Ministerio de Salud, B/.1.7 millones en el Órgano Judicial y B/.859 mil en la Procuraduría General de la Nación. (Ver Cuadro No.5)



2.2.3 Sueldo Bruto Eventuales

Del mes de diciembre de 2017 a enero de 2018 el Gobierno Central registró una disminución de B/.6.0 millones, en el monto pagado a eventuales, al pasar de B/.12.4 millones en diciembre de 2017 a B/.6.4 millones en enero de 2018, conforme a la disminución en la planilla de 8,533 funcionarios eventuales. (Ver Puntos 1.2.3)

Con respecto a enero de 2017, se registró un aumento de B/.1.8 millones (37.9%), en el Sueldo Bruto de los funcionarios eventuales del Gobierno Central. En estas se destacan los siguientes incrementos: el Ministerio de Economía y Finanzas con B/.1.2 millones, el Ministerio de Educación con B/.1.2 millones, el Ministerio de Salud con B/.885 mil, el Ministerio de Seguridad Pública con B/.609 mil y el Ministerio de Trabajo y Desarrollo Laboral con B/.398 mil. (Ver cuadro No.5)



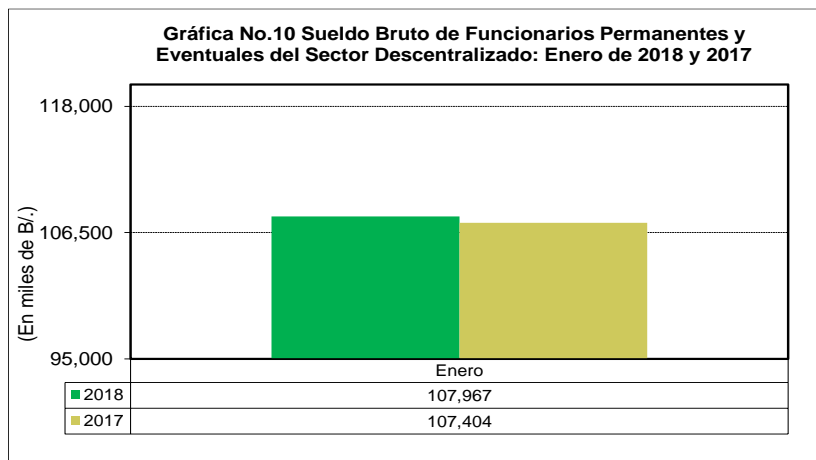
2.3 SECTOR DESCENTRALIZADO

2.3.1 Sueldo Bruto Total

El Sector Descentralizado, registró en el mes de enero de 2018 un Sueldo Bruto en funcionarios permanentes y eventuales de B/.108.0 millones. (Ver cuadro No.3)

Al ser comparada con el monto del mes de diciembre de 2017, registró una disminución de B/.17.1 millón (13.7%). (Ver cuadro No.4)

Con respecto a igual período de 2017 se registró un aumento de B/.563 mil (0.5%). (Ver cuadro No.5)



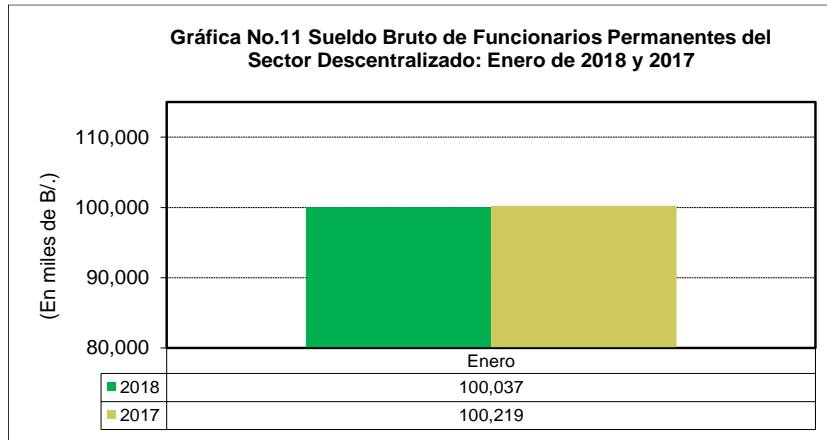
2.3.2 Sueldo Bruto Permanentes

El Sueldo Bruto de los funcionarios permanentes del Sector Descentralizado a enero de 2018 alcanzó un monto de B/.100.0 millones. (Ver cuadro No.3)

Al ser comparada con el monto del mes de diciembre de 2017, el sueldo bruto de empleados permanentes registró una disminución de B/.12.4 millones (11.0%). (Ver cuadro No.4)

Con respecto a enero de 2017 el monto pagado a personal permanente representó una disminución de B/.182 mil (0.2%). (Ver cuadro No.5)

En comparación a enero 2017, las instituciones que incidieron en estas disminuciones fueron: la Caja de Seguro Social con B/.3.2 millones, el Instituto de Acueductos y Alcantarillados Nacionales con B/.1.2 millones, la Autoridad de Aseo Urbano y Domiciliario con B/.39 mil, la Autoridad Nacional de Administración de Tierras con B/.33 mil, el Instituto de Investigación Agropecuaria de Panamá con B/.22 mil y la Empresa de Generación Eléctrica, S. A. con B/.12 mil. (Ver Cuadro No.5).

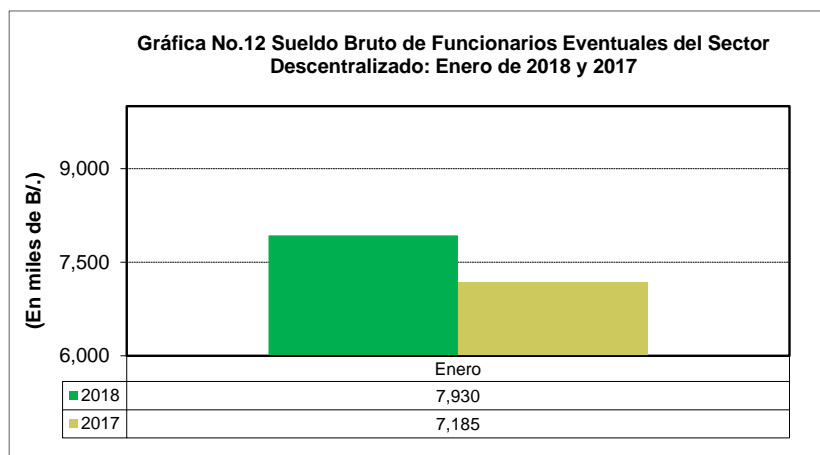


2.3.3 Sueldo Bruto Eventuales

El Sueldo Bruto de los funcionarios eventuales del Sector Descentralizado a enero 2018 alcanzó un monto de B/.7.9 millones. (Ver cuadro No. 3)

Con respecto a diciembre de 2017, la planilla de funcionarios eventuales del Sector Descentralizado registró una disminución de B/.4.8 millones (37.5%) (Ver cuadro No.4).

Con respecto a enero de 2017, el aumento fue de B/.745 mil (10.4%). Las instituciones que presentaron los mayores aumentos fueron: la Caja de Seguro Social con B/.865 mil, la Universidad Especializada de la Américas con B/.87 mil, el Instituto de Mercadeo Agropecuario con B/.70 mil, el Instituto Panameño Autónomo Cooperativo con B/.61 mil, la Universidad Marítima Internacional de Panamá con B/.49 mil, Zona Libre de Colón B/.46 mil y el Instituto Nacional de Formación Profesional y Capacitación para el Desarrollo Humano con B/.43 mil. (Ver cuadro No.5)



Cuadro No.3 SUELDO BRUTO MENSUAL Y NÚMERO DE FUNCIONARIOS, PERMANENTES Y EVENTUALES, EN EL SECTOR PÚBLICO: ENERO DE 2018

No.	ENTIDAD	PERMANENTES		EVENTUALES 2/		SUELDO PROMEDIO (en Bancos) (9)=C(2)/1000		SUELDO BRUTO (en miles de B.) (7)=E(1-4)		TOTALES	
		SUELDO BRUTO J/ (en miles de B.) (1)	FUNCIONARIOS (2)	SUELDO PROMEDIO (en Bancos) (9)=C(2)/1000	FUNCIONARIOS (4)	SUELDO PROMEDIO (en Bancos) (9)=C(5)/1000	FUNCIONARIOS (5)	SUELDO BRUTO (en miles de B.) (7)=E(1-4)	FUNCIONARIOS (8)=(2+5)	SUELDO PROMEDIO (en Bancos) (9)=(7)/(8)*1000	
	Gobierno Central	184,663	135,997	1,358	6,370	4,802	191,033	1,327	140,799	1,357	
1	Asamblea Nacional	2,731	1,878	1,454	-	-	2,731	..	1,454	1,454	
2	Contraloría General de la República	4,763	3,489	1,365	428	329	3,191	1,301	3,818	1,360	
3	Ministerio de la Presidencia	2,515	2,258	1,114	-	-	2,515	..	2,258	1,114	
4	Servicio de Protección Institucional (SPI)	2,143	1,883	1,138	-	-	2,143	..	1,883	1,138	
5	Ministerio de Gobierno	3,269	3,666	882	149	86	1,733	1,733	3,752	911	
6	Ministerio de Seguridad Pública	33,740	67,777	1,160	149	444	34,177	1,525	29,821	1,366	
7	Ministerio de Relaciones Exteriores	7,323	7,176	1,075	149	149	7,323	1,075	7,323	1,075	
8	Ministerio de Educación e Industrias	73,823	50,041	1,475	1,438	1,313	75,259	1,085	51,354	1,465	
9	Ministerio de Comercio e Industrias	798	750	1,064	267	178	1,065	1,500	928	1,148	
10	Ministerio de Obras Públicas	1,701	2,199	774	-	-	1,701	..	2,199	774	
11	Ministerio de Desarrollo Agropecuario	2,927	2,200	1,330	296	263	3,223	1,125	3,309	1,309	
12	Ministerio de Salud	27,945	15,604	1,791	1,122	890	29,067	1,261	16,494	1,762	
13	Ministerio de Trabajo y Desarrollo Laboral	956	917	1,043	398	296	1,354	1,345	1,213	1,116	
14	Ministerio de Vivienda y Ordenamiento Territorial	818	883	926	-	-	818	..	883	926	
15	Ministerio de Economía y Finanzas	2,971	2,213	1,343	1,309	809	4,280	1,618	3,022	1,416	
16	Ministerio de Desarrollo Social	1,327	1,354	965	65	42	1,352	1,548	1,376	863	
17	Organismo Judicial	7,964	5,328	1,495	-	-	7,964	..	5,328	1,495	
18	Procuraduría General de la Nación	6,990	5,464	1,279	-	-	6,990	..	5,464	1,279	
19	Tribunal Electoral	2,444	2,615	955	66	67	2,500	836	2,682	932	
20	Procuraduría de la Administración	318	201	1,582	201	11	318	..	201	1,582	
21	Fiscalía General Electoral	203	154	1,318	19	11	1,727	1,345	1,345	1,345	
22	Tribunal de Cuentas	180	107	1,682	1	1	181	1,000	108	1,676	
23	Fiscalía General de Cuentas	134	94	1,426	1	-	134	..	94	1,426	
24	Defensoría del Pueblo	189	177	1,068	-	-	189	..	177	1,068	
25	Tribunal Administrativo Tributario	103	109	1,463	-	-	103	..	109	1,463	
26	Representantes de Corregimientos	1,319	1,194	1,105	-	-	1,319	..	1,194	1,105	
	Sector Descentralizado	100,037	71,832	1,393	7,930	7,938	107,967	999	79,770	1,353	
	Instituciones Descentralizadas	78,879	51,646	1,527	7,320	7,229	86,199	1,013	58,875	1,464	
1	Autoridad del Tránsito y Transporte Terrestre	630	756	833	-	-	630	..	756	833	
2	Autoridad Nacional de los Servicios Públicos	683	447	1,528	-	-	683	..	447	1,528	
3	Caja de Seguro Social	47,472	29,095	1,632	2,577	1,914	50,049	1,346	31,009	1,614	
4	Autoridad de Protección al Consumidor y Defensa de la Competencia	461	495	931	-	-	461	..	495	931	
5	Sistema de Ahorro y Capitalización	40	24	1,667	4	3	44	1,333	27	1,630	
6	Instituto para la Formación y Aprovechamiento de los Recursos Humanos	44	43	846	272	246	705	1,106	759	850	
7	Instituto de Estudios Agropecuarios de Panamá	263	303	1,050	8	14	273	571	303	1,050	
8	Instituto Nacional de Cultura	1,028	979	1,050	-	-	1,028	..	979	1,050	
9	Instituto Panameño de Deportes	331	408	811	-	-	331	..	408	811	
10	Instituto Nacional de Formación Profesional y Capacitación para el Desarrollo Humano	436	503	867	129	110	565	1,173	613	922	
11	Instituto Panameño de Rehabilitación Especial	2,853	1,868	1,527	55	23	2,908	2,391	1,891	1,538	
12	Autoridad Nacional para la Innovación Gubernamental	234	120	1,950	-	-	234	..	120	1,950	
13	Instituto Panameño Autónomo Cooperativo	365	375	973	61	53	426	1,151	428	995	
14	Autoridad de Turismo de Panamá	292	251	1,163	3	1	285	3,000	252	1,171	
15	Instituto Interamericano de Estudios de la Salud	1,591	1,591	1,591	62	62	1,591	1,591	1,591	1,591	
16	Instituto Interamericano de Gorgias de Estudios de la Salud	630	704	1,166	16	16	654	2,286	715	1,465	
17	Universidad Autónoma de Chiriquí	3,195	1,846	1,731	27	18	3,222	1,500	1,864	1,729	
18	Universidad de Panamá	8,999	4,839	1,860	3,638	4,347	12,637	837	9,186	1,376	
19	Universidad Especializada de Las Américas	634	476	1,332	294	93	969	1,000	770	1,194	
20	Universidad Tecnológica de Panamá	4,491	2,552	1,760	93	28	4,584	1,750	2,03	1,650	
21	Universidad Marítima Internacional de Panamá	286	175	1,634	49	28	335	1,750	203	1,650	
22	Sistema Estatal de Radio y Televisión	343	329	1,043	36	16	378	2,250	345	1,099	
23	Autoridad Panameña de Seguridad de Alimentos	378	317	1,192	-	-	378	..	317	1,192	
24	Dirección General de Contrataciones Públicas	145	97	1,495	-	-	145	..	97	1,495	
25	Secretaría Nacional de Ciencia, Tecnología e Innovación	153	153	1,560	-	-	153	..	153	1,560	
26	Comisión Interamericana de Estudios de la Salud	392	392	392	-	-	392	..	392	392	
27	Tribunal Administrativo de Contrataciones Públicas	81	51	1,588	-	-	81	..	51	1,588	
28	Autoridad de la Micro, Pequeña y Mediana Empresa	235	197	1,193	-	-	235	..	197	1,193	
29	Zona Franca del Barú	12	14	857	-	-	12	..	14	857	
30	Secretaría Nacional de Discapacidad	265	232	1,142	-	-	265	..	232	1,142	
31	Autoridad Nacional de Aduanas	1,346	1,40	862	-	-	1,160	..	1,346	862	
32	Instituto Nacional de la Mujer	1,100	140	1,091	-	-	263	..	140	1,100	
33	Instituto Nacional de Niñez, Adolescencia y Familia	263	241	1,091	-	-	263	..	241	1,091	
34	Autoridad Nacional de Administración de Tierras	774	812	953	-	-	774	..	812	953	
35	Autoridad de Pasaportes de Panamá	110	111	991	-	-	110	..	111	991	
36	Autoridad Nacional de Transparencia y Acceso a la Información	72	46	1,565	-	-	72	..	46	1,565	

Cuadro No. 3 SUELDO BRUTO MENSUAL Y NÚMERO DE FUNCIONARIOS, PERMANENTES Y EVENTUALES, EN EL SECTOR PÚBLICO:
ENERO DE 2018 (Conclusión)

No.	ENTIDAD	PERMANENTES				EVENTUALES 2/				TOTALES			
		SUELDO BRUTO 1/ (en miles de B.)	FUNCIONARIOS (2)	SUELDO PROMEDIO (en Balboas) (3)=(1)/(2)*1000	SUELDO BRUTO (en miles de B.) (4)	FUNCIONARIOS (5)	SUELDO PROMEDIO (en Balboas) (6)=(4)/(5)*1000	SUELDO BRUTO (en miles de B.) (7)=(1+4)	FUNCIONARIOS (8)=(2+5)	SUELDO PROMEDIO (en Balboas) (9)=(7)/(8)*1000			
	Empresas Públicas	12,338	13,383	922	418	464	901	12,756	13,847	921			
37	Autoridad Marítima de Panamá	1,783	1,569	1,136	-	-	..	1,783	1,569	1,136			
38	Bingos Nacionales	32	45	711	-	-	..	32	45	711			
39	Autoridad Aeronáutica Civil	1,430	934	1,531	17	13	1,308	1,447	947	1,528			
40	Aeropuerto Internacional de Tocumen, S.A. 4/	1,965	1,653	1,189	-	-	..	1,965	1,653	1,189			
41	Instituto de Acueductos y Alcantarillados Nacionales	1,337	2,939	455	-	-	..	1,337	2,939	455			
42	Instituto de Mercado Agropecuario	244	237	1,030	355	388	915	599	625	958			
43	Empresa de Transmisión Eléctrica, S.A.	870	476	1,828	-	-	..	870	476	1,828			
44	Lotería Nacional de Beneficencia	1,508	1,888	799	-	-	..	1,508	1,888	799			
45	Zona Libre de Colón	556	642	866	46	63	730	602	705	854			
46	Empresa de Generación Eléctrica, S. A.	30	17	1,765	-	-	..	30	17	1,765			
47	Agencia del Área Económica Especial Panamá Pacífico	144	93	1,548	-	-	..	144	93	1,548			
48	Autoridad de Aseo Urbano y Domiciliario	1,787	2,505	713	-	-	..	1,787	2,505	713			
49	Empresa Nacional de Autopistas, S.A.	44	15	2,933	-	-	..	44	15	2,933			
50	Empresa Metro de Panamá, S.A.	608	370	1,643	-	-	..	608	370	1,643			
	Intermediarios Financieros	8,820	6,803	1,296	192	245	784	9,012	7,048	1,279			
51	Superintendencia de Bancos	773	456	237	-	-	..	773	456	1,695			
52	Banco de Desarrollo Agropecuario	732	664	1,102	75	80	938	807	744	1,085			
53	Banco Hipotecario Nacional	129	295	437	-	-	..	129	295	437			
54	Banco Nacional de Panamá	4,382	3,289	1,332	4	6	667	4,386	3,295	1,331			
55	Caja de Ahorros	2,294	1,725	1,330	52	73	712	2,346	1,798	1,305			
56	Superintendencia del Mercado de Valores	247	125	1,976	-	-	..	247	125	1,976			
57	Instituto de Seguro Agropecuario	155	182	852	61	86	709	216	268	806			
58	Superintendencia de Seguros y Reaseguros	108	67	1,612	-	-	..	108	67	1,612			
	Total del Sector Público	284,700	207,829	1,370	14,300	12,740	1,122	299,000	220,569	1,356			

1/ No se incluye pago correspondiente a vigencia expirada.

2/ Incluye empleados transitorios y contingentes.

3/ Creado mediante Ley 8 de 25 de marzo de 2015, reemplaza a la Autoridad Nacional del Ambiente.

4/ La Sociedad Anónima Aeropuerto Internacional de Tocumen es responsable de la administración de cinco aeropuertos internacionales: Enrique Jiménez (Colón), Enrique Malek (Chiriquí), Scarlett Martínez (Cocle), Panamá Pacífico (Panamá Oeste) y Tocumen (Panamá).

a/ Incluye pago por B1/2,626.11 a 102 observaciones meteorológicas.

(.) Cantidad nula o cero.

(-) Dato no aplicable.

Cuadro No.4 DIFERENCIAS EN EL SUELDO BRUTO MENSUAL Y NÚMERO DE FUNCIONARIOS, PERMANENTES Y EVENTUALES, EN EL SECTOR PÚBLICO:
ENERO 2018 - DICIEMBRE 2017

No	ENTIDAD	TOTALES ENERO 2018			TOTALES DICIEMBRE 2017			DIFERENCIAS TOTALES			DIFERENCIAS EVENTUALES J/			DIFERENCIAS PERMANENTES		
		SUELDO BRUTO (en miles de B.)	FUNCIONARIOS	SUELDO BRUTO (en miles de B.)	SUELDO BRUTO (en miles de B.)	FUNCIONARIOS	SUELDO BRUTO (en miles de B.)	SUELDO BRUTO (en miles de B.)	FUNCIONARIOS	SUELDO BRUTO (en miles de B.)	SUELDO BRUTO (en miles de B.)	FUNCIONARIOS	SUELDO BRUTO (en miles de B.)	SUELDO BRUTO (en miles de B.)	FUNCIONARIOS	
	Gobierno Central	191,033	140,799	203,575	152,077	-12,542	-11,278	-6,007	-8,533	-6,533	-2,745	-6,533	-2,745			
1	Asamblea Nacional	2,731	1,978	3,284	2,409	-403	-11	-417	-11	16	11	16	11			
2	Contraloría General de la República	5,191	3,834	6,988	5,191	-1,197	10	-16	43	10	43	10	43			
3	Ministerio de la Presidencia	2,515	2,258	2,689	2,402	-174	98	-59	-59	25	36	25	36			
4	Servicio de Protección Institucional (SPI)	2,143	1,883	2,172	1,920	-29	-37	-5	-5	-25	-32	-25	-32			
5	Ministerio de Gobierno	3,418	3,664	3,577	4,030	-246	-278	-107	-221	-61	-57	-61	-57			
6	Ministerio de Seguridad Pública	34,417	29,521	34,577	29,828	-50	-107	-166	-100	-326	-100	-326	-100			
7	Ministerio de Asesorías Técnicas y Asesorías Especiales	75,259	51,354	85,840	60,019	-10,561	-5,447	-6,448	-4	-5,134	-2,217	-5,134	-2,217			
8	Ministerio de Comercio e Industrias	1,065	928	1,032	974	-33	-46	-53	-33	-26	-13	-26	-13			
9	Ministerio de Obras Públicas	1,701	2,199	1,880	2,427	-179	-228	-143	-188	-36	-40	-36	-40			
10	Ministerio de Desarrollo Agropecuario	3,223	2,463	3,478	2,830	-255	-367	-176	-319	-79	-48	-79	-48			
11	Ministerio de Salud	29,087	16,494	30,037	16,903	-970	-409	-353	-965	-343	-343	-343	-343			
12	Ministerio de Trabajo	1,818	1,583	1,839	1,895	-21	-12	-17	-12	-21	-12	-21	-12			
13	Ministerio de Vivienda y Ordenamiento Territorial	4,290	3,022	4,027	3,145	-253	-344	-123	-402	-91	-61	-91	-61			
14	Ministerio de Economía y Finanzas	1,392	1,576	1,420	1,620	-28	-44	-9	-40	-19	-8	-19	-8			
15	Ministerio de Ambiente / 2/	1,649	1,788	1,589	1,589	-120	-144	-152	-144	-19	-8	-19	-8			
17	Órgano Judicial	7,964	5,328	7,508	5,362	-466	-34	-77	-53	533	41	533	41			
18	Procuraduría General de la Nación	5,500	5,584	5,508	5,568	-64	-75	-106	-75	-8	-8	-8	-8			
19	Procuraduría de la Administración	2,891	2,880	2,922	2,988	-122	-106	-130	-100	-28	-8	-28	-8			
20	Procuraduría de la Administración	318	300	300	191	-110	-110	-110	-100	29	19	29	19			
21	Fiscalía General Electoral	222	165	212	163	-57	-57	-57	-57	3	3	3	3			
22	Tribunal de Cuentas	181	108	180	107	-74	-74	-74	-74	3	3	3	3			
23	Fiscalía General de Cuentas	134	94	142	97	-48	-48	-48	-48	-6	-6	-6	-6			
24	Defensoría del Pueblo	189	177	172	172	-17	-17	-17	-17	-	-	-	-			
25	Tribunal Electoral	177	177	177	177	-	-	-	-	-	-	-	-			
26	Tribunal Electoral	177	177	177	177	-	-	-	-	-	-	-	-			
27	Asamblea de Representantes	1,319	1,194	1,408	1,172	-225	-225	-137	-84	47	47	47	47			
	Sector Descentralizado	107,967	79,770	125,101	85,799	-17,134	-6,029	-4,762	-5,090	-12,372	-939	-12,372	-939			
	Instituciones Descentralizadas	86,199	58,875	99,649	64,101	-13,450	-5,226	-4,193	-4,248	-9,257	-978	-9,257	-978			
1	Autoridad del Tránsito y Transporte Terrestre	630	756	961	1,254	-323	-498	-323	-483	-8	-5	-8	-5			
2	Autoridad Nacional de los Servicios Públicos	683	447	690	451	-7	-4	-4	-4	-7	-4	-7	-4			
3	Caja de Seguro Social	50,049	31,009	58,231	31,599	-8,182	-590	445	97	-8,627	-687	-8,627	-687			
4	Autoridad de Protección al Consumidor y Defensa de la Competencia	461	495	470	503	-8	-5	-10	-5	-9	-8	-9	-8			
5	Sistema de Ahorro y Capitalización	27	72	32	82	-28	-28	-28	-28	-18	-18	-18	-18			
6	Instituto para la Formación y Aprovechamiento de los Recursos	295	609	318	609	-313	-313	-313	-313	-13	-11	-13	-11			
7	Autoridad Nacional de Inocuidad Alimentaria	270	282	282	282	-12	-12	-12	-12	-12	-12	-12	-12			
8	Instituto Nacional de Cultura	1,028	979	1,101	1,040	-73	-61	-20	-29	-53	-32	-53	-32			
9	Instituto Panameño de Deportes	331	408	600	726	-269	-318	-258	-318	-11	-11	-11	-11			
10	Instituto Nacional de Formación Profesional y Capacitación para el Desarrollo Humano	565	613	562	662	-49	-49	6	-47	-3	-2	-3	-2			
11	Instituto Panameño de Rehabilitación Especial	2,908	1,891	3,240	2,072	-1,017	-118	-172	-118	-63	-63	-63	-63			
12	Autoridad Nacional para la Innovación Gubernamental	424	420	420	420	-4	-4	-4	-4	-4	-4	-4	-4			
13	Cooperativa del Sector Cooperativo	295	452	452	452	-26	-26	-16	-16	-6	-6	-6	-6			
14	Autoridad de Turismo de Panamá	295	252	391	373	-86	-121	-116	-119	20	-2	20	-2			
15	Instituto Comemorativo Gorgas de Estudios de la Salud	487	485	485	485	-2	-2	2	9	-25	-8	-25	-8			
16	Registro Público de Panamá	654	712	652	714	-2	-2	6	2	-4	-4	-4	-4			
17	Universidad Autónoma de Chiriquí	3,222	1,864	4,618	2,196	-1,396	-332	-1,382	-323	-14	-9	-14	-9			
18	Universidad Especializada de Las Américas	12,637	9,186	12,875	9,116	-238	-322	-1,463	-92	84	162	84	162			
19	Universidad Tecnológica de Panamá	919	2,282	2,282	2,282	-	-	-1,472	-1,463	-22	-9	-22	-9			
20	Universidad Tecnológica de Panamá	4,335	2,033	5,244	3,044	-890	-115	-563	-93	-300	-25	-300	-25			
21	Universidad Tecnológica de Panamá	379	345	368	319	-11	-13	-18	-18	-2	-2	-2	-2			
22	Universidad Martín Fierro de Panamá	378	317	382	319	-4	-2	-4	-2	-4	-2	-4	-2			
23	Sistema Estatal de Radio y Televisión	307	307	307	307	-	-	-	-	-1	-1	-1	-1			
24	Sistema Estatal de Radio y Televisión	307	307	307	307	-	-	-	-	-1	-1	-1	-1			
25	Autoridad Panameña de Seguridad de Alimentos	81	85	85	85	-4	-4	-4	-4	-4	-4	-4	-4			
26	Autoridad Nacional de Ciencias Biológicas e Innovación	303	376	381	381	-11	-5	-5	-4	-6	-1	-6	-1			
27	Tribunal Administrativo de Contrataciones Públicas	114	114	114	114	-	-	-	-	-4	-4	-4	-4			
28	Zona Franca del Barú	12	21	14	21	-4	-4	-4	-4	-4	-4	-4	-4			
29	Secretaría Nacional de Discapacidad	265	232	266	232	-1	-1	-	-	-1	-1	-1	-1			
30	Autoridad Nacional de Aduanas	1,160	1,346	1,389	1,619	-229	-273	-209	-257	-20	-16	-20	-16			
31	Instituto Nacional de Mujeres	40	40	40	40	-	-	-	-	-7	-4	-7	-4			
32	Comisión Nacional de Mujeres	263	263	263	263	-	-	-	-	-3	-3	-3	-3			
33	Autoridad Nacional de Migración y Adopción de Tierras	774	812	779	812	-36	-36	-36	-36	-29	-29	-29	-29			
34	Autoridad Nacional de Administración de Tierras	110	111	122	111	-9	-9	-9	-9	-5	-3	-5	-3			
35	Autoridad de Pasaportes de Panamá	110	110	122	111	-12	-12	-12	-12	-	-	-	-			
36	Autoridad Nacional de Transparencia y Acceso a la Información	72	46	72	46	-	-	-	-	-	-	-	-			

Cuadro No.4 DIFERENCIAS EN EL SUELDO BRUTO MENSUAL Y NÚMERO DE FUNCIONARIOS, PERMANENTES Y EVENTUALES, EN EL SECTOR PÚBLICO:
ENERO 2018 - DICIEMBRE 2017 (Conclusión)

No	ENTIDAD	TOTALES ENERO 2018		TOTALES DICIEMBRE 2017		DIFERENCIAS TOTALES		DIFERENCIAS EVENTUALES 1/		DIFERENCIAS PERMANENTES	
		SUELDO BRUTO (en miles de B.)	FUNCIONARIOS	SUELDO BRUTO (en miles de B.)	FUNCIONARIOS	SUELDO BRUTO (en miles de B.)	FUNCIONARIOS	SUELDO BRUTO (en miles de B.)	FUNCIONARIOS	SUELDO BRUTO (en miles de B.)	FUNCIONARIOS
	Empresas Públicas	12,756	13,847	16,532	14,581	-3,776	-734	-521	-757	-3,255	23
37	Autoridad Marítima de Panamá	1,783	1,569	1,801	1,570	-18	-1	-	-	-18	-1
38	Bingos Nacionales	32	45	32	45	-	-	-	-	-	-
39	Autoridad Aeronáutica Civil	1,447	947	1,580	957	-133	-10	-1	-1	-132	-9
40	Aeropuerto Internacional de Tocumen, S.A. 3/	1,965	1,653	3,825	1,671	-1,860	-18	-	-	-1,860	-18
41	Instituto de Acueductos y Alcantarillados Nacionales	1,337	2,939	2,708	3,190	-1,371	-251	-299	-346	-1,072	95
42	Instituto de Mercado Agropecuario	599	625	649	802	-50	-177	-42	-171	-8	-6
43	Empresa de Transmisión Eléctrica, S.A.	870	476	941	480	-71	-4	-	-	-71	-4
44	Lotería Nacional de Beneficencia	1,508	1,888	1,529	1,904	-21	-16	-6	-7	-15	-9
45	Zona Libre de Colón	602	705	634	704	-32	1	-24	-5	-8	6
46	Empresa de Generación Eléctrica, S.A.	30	17	36	18	-6	-1	-	-	-6	-1
47	Agencia del Área Económica Especial Panamá Pacífico	144	93	149	94	-5	-1	-	-	-5	-1
48	Autoridad de Aseo Urbano y Domiciliario	1,787	2,505	1,981	2,748	-194	-243	-149	-227	-45	-16
49	Empresa Nacional de Autopistas, S.A.	44	15	44	16	-	-1	-	-	-	-1
50	Empresa Metro de Panamá, S.A.	608	370	623	382	-15	-12	-	-	-15	-12
	Intermediarios Financieros	9,012	7,048	8,920	7,117	92	-69	-48	-85	140	16
51	Superintendencia de Bancos	773	456	784	458	-11	-2	-4	-4	-7	2
52	Banco de Desarrollo Agropecuario	807	744	859	790	-52	-46	-28	-41	-24	-5
53	Banco Hipotecario Nacional	129	295	140	313	-11	-18	-10	-15	-1	-3
54	Banco Nacional de Panamá	4,386	3,295	4,235	3,285	151	10	-1	-1	152	11
55	Caja de Ahorros	2,346	1,798	2,327	1,795	19	3	-4	-2	23	5
56	Superintendencia del Mercado de Valores	247	125	241	120	6	5	-	-	6	5
57	Instituto de Seguro Agropecuario	216	268	221	287	-5	-19	5	-19	-10	-
58	Superintendencia de Seguros y Reaseguros	108	67	113	69	-5	-2	-6	-3	1	1
	Total del Sector Público	299,000	220,569	328,676	237,876	-29,676	-17,307	-10,769	-13,623	-18,907	-3,684

1/ Incluye funcionarios transitorios y contingentes.

2/ Creado mediante Ley 8 de 25 de marzo de 2015; reemplaza a la Autoridad Nacional del Ambiente.

3/ La Sociedad Anónima Aeropuerto Internacional de Tocumen es responsable de la administración de cinco aeropuertos internacionales: Enrique Jimenez (Colón), Enrique Malek (Chiriquí), Scarlett Martínez (Cooelé), Panamá Pacífico (Panamá Oeste) y Tocumen (Panamá).

(-) Cantidad nula o cero.

Cuadro No.5 DIFERENCIAS EN EL SUELDO BRUTO MENSUAL Y NÚMERO DE FUNCIONARIOS, PERMANENTES Y EVENTUALES, EN EL SECTOR PÚBLICO: ENERO 2018 - ENERO 2017

No	ENTIDAD	TOTALES ENERO 2018		TOTALES ENERO 2017		DIFERENCIAS TOTALES		DIFERENCIAS EVENTUALES //		DIFERENCIAS PERMANENTES	
		SUELDO BRUTO (en miles de B./.)	FUNCIONARIOS	SUELDO BRUTO (en miles de B./.)	FUNCIONARIOS	SUELDO BRUTO (en miles de B./.)	FUNCIONARIOS	SUELDO BRUTO (en miles de B./.)	FUNCIONARIOS	SUELDO BRUTO (en miles de B./.)	FUNCIONARIOS
	Gobierno Central	191,033	140,799	188,576	134,668	32,457	6,131	1,751	1,064	30,706	5,067
1	Asamblea Nacional	2,731	1,878	2,140	1,792	591	86	-131	-124	722	210
2	Contraloría General de la República	5,191	3,818	4,858	3,527	363	291	282	-131	71	65
3	Ministerio de la Presidencia	2,515	2,288	2,350	2,255	165	3	-	-	165	3
4	Ministerio de Justicia e Institucional (SPI)	3,418	3,145	3,256	3,068	162	-116	-321	-264	483	148
5	Ministerio de Gobierno	34,417	29,521	32,558	28,587	4,859	934	609	411	4,250	483
6	Ministerio de Seguridad Pública	890	638	2,020	2,858	-1,130	-1,354	-1,149	-1,351	19	-3
7	Ministerio de Relaciones Exteriores	75,259	51,354	57,885	48,942	17,374	2,412	1,181	1,117	16,193	1,295
8	Ministerio de Comercio e Industrias	1,085	1,774	2,928	2,765	-291	163	287	78	124	-15
9	Ministerio de Salud	3,223	2,483	2,979	2,372	244	91	-169	-129	124	15
10	Ministerio de Desarrollo Agropecuario	29,067	16,494	24,145	14,989	4,922	1,505	885	748	4,037	757
11	Ministerio de Trabajo y Desarrollo Laboral	1,354	1,213	864	906	490	307	398	296	92	11
12	Ministerio de Economía y Finanzas	4,280	3,022	2,844	1,765	-1,330	-882	-1,406	-863	76	-19
13	Ministerio de Vivienda y Ordenamiento Territorial	1,382	1,576	1,128	1,559	264	88	32	18	202	96
14	Ministerio de Desarrollo Social	7,964	5,328	6,212	4,902	1,752	426	-	-	232	40
15	Ministerio de Ambiente y Z/	1,984	1,777	1,752	1,752	-	-	-	-	-	-40
16	Organismo Judicial	7,964	5,328	6,212	4,902	1,752	426	-	-	1,752	426
17	Procuraduría General de la Nación	6,990	5,464	6,131	4,895	859	569	56	67	859	569
18	Procuraduría Electoral	2,500	2,682	2,329	2,488	171	184	56	115	121	127
19	Tribunal Electoral	318	201	197	170	121	31	19	11	44	31
20	Procuraduría de la Administración	165	169	159	138	63	27	19	11	16	16
21	Fiscalía General Electoral	222	165	169	138	63	27	19	11	44	31
22	Tribunal de Cuentas	151	98	135	99	36	1	1	1	5	6
23	Tribunal de lo Contencioso	134	94	105	71	33	5	1	1	11	5
24	Defensoría del Pueblo	189	177	178	172	11	9	-	-	11	5
25	Tribunal Administrativo Tributario	103	103	106	103	-3	-2	-	-	-3	-2
26	Asamblea de Representantes	1,319	1,194	982	655	337	539	-	-	337	539
	Sector Descentralizado	107,967	79,770	107,404	77,445	563	2,325	745	156	-182	2,169
	Instituciones Descentralizadas	86,199	59,875	85,903	57,213	296	1,662	871	307	-575	1,355
1	Autoridad del Tránsito y Transporte Terrestre	630	756	625	811	5	-55	-25	-26	30	-29
2	Autoridad Nacional de los Servicios Públicos	683	447	667	453	16	-6	16	-6	16	-6
3	Caja de Seguro Social	50,049	31,009	52,410	29,966	-2,361	1,043	865	470	-3,226	573
4	Autoridad de Protección al Consumidor y Defensa de la Competencia	481	495	415	457	46	38	-	-	46	38
5	Instituto para la Formación y Aprovechamiento de los Recursos	706	759	756	756	34	3	-	-1	34	4
6	Instituto de Investigación Agropecuaria de Panamá	1,028	979	296	525	-23	-18	-1	-	-22	-18
7	Instituto Nacional de Cultura	331	408	914	984	114	-5	984	-	114	-5
8	Instituto Panameño de Deportes	565	613	278	399	53	9	-	-	53	9
9	Instituto Nacional de Formación Profesional y Capacitación para el	2,908	1,891	482	590	83	93	43	36	40	-3
10	Desarrollo Humano	234	227	232	187	67	19	43	19	627	3
11	Autoridad Nacional para la Innovación Gubernamental	426	428	363	377	63	51	61	53	2	-2
12	Instituto Panameño Autónomo Cooperativo	295	252	291	262	4	-10	-10	-2	14	-8
13	Autoridad de Turismo de Panamá	487	326	431	304	56	22	10	11	46	11
14	Instituto Comemorativo Gorgas de Estudios de la Salud	654	712	648	717	6	-5	2	2	6	-7
15	Registro Público de Panamá	3,222	1,864	3,060	1,940	162	-76	-167	-209	329	133
16	Universidad de Panamá	12,657	9,186	12,139	9,029	498	167	-144	-144	572	301
17	Universidad Tecnológica de Panamá	4,584	2,645	4,335	2,335	250	97	61	57	276	18
18	Universidad Autónoma de Chiriquí	379	345	223	157	112	46	49	28	63	18
19	Universidad Tecnológica de Las Américas	379	345	223	157	112	46	49	28	63	18
20	Universidad Marítima Internacional de Panamá	379	345	223	157	112	46	49	28	63	18
21	Sistema Estatal de Radio y Televisión	303	378	340	305	38	12	11	5	-	-5
22	Autoridad Panameña de Seguridad de Alimentos	303	378	340	305	38	12	11	5	-	-5
23	Secretaría Nacional de Ciencia, Tecnología e Innovación	397	376	370	349	27	27	11	11	21	11
24	Tribunal Administrativo de Contrataciones Públicas	81	81	44	44	7	7	7	7	9	9
25	Tribunal Administrativo de Contrataciones Públicas	212	114	221	114	3	1	-	-	1	-
26	Zona Franca del Barú	265	265	11	11	1	1	-	-	1	-
27	Secretaría Nacional de Discapacidad	1,160	1,346	1,026	1,213	40	19	-	-	40	19
28	Autoridad Nacional de Aduanas	263	241	241	215	26	-33	-	-	134	-33
29	Secretaría Nacional de Niñez, Adolescencia y Familia	774	807	774	807	-	-	-	-	78	-
30	Autoridad Nacional de Administración de Tierras	110	111	105	105	6	-6	-	-	-33	-42
31	Autoridad de Pasaportes de Panamá	110	111	105	105	6	-6	-	-	-33	-42
32	Autoridad Nacional de Transparencia y Acceso a la Información	172	46	82	54	-10	-8	-	-	105	-6

Cuadro No.5 DIFERENCIAS EN EL SUELDO BRUTO MENSUAL Y NÚMERO DE FUNCIONARIOS, PERMANENTES Y EVENTUALES, EN EL SECTOR PÚBLICO:
ENERO 2018 - ENERO 2017 (Conclusión)

No	ENTIDAD	TOTALES ENERO 2018			TOTALES ENERO 2017			DIFERENCIAS TOTALES			DIFERENCIAS EVENTUALES 1/			DIFERENCIAS PERMANENTES		
		SUELDO BRUTO (en miles de B./)	FUNCIONARIOS	SUELDO BRUTO (en miles de B./)	FUNCIONARIOS	SUELDO BRUTO (en miles de B./)	FUNCIONARIOS	SUELDO BRUTO (en miles de B./)	FUNCIONARIOS	SUELDO BRUTO (en miles de B./)	FUNCIONARIOS	SUELDO BRUTO (en miles de B./)	FUNCIONARIOS	SUELDO BRUTO (en miles de B./)	FUNCIONARIOS	
	Empresas Públicas	12,756	13,847	13,025	13,386	-269	461	-76	-86	-193	547					
37	Autoridad Marítima de Panamá	1,783	1,569	1,747	1,595	36	-26	-64	-24	100	-2					
38	Bingos Nacionales	32	45	27	42	5	3	-	-	5	3					
39	Autoridad Aeronáutica Civil	1,447	947	1,091	816	356	131	-8	-3	364	134					
40	Aeropuerto Internacional de Tocumen, S.A. 3/	1,965	1,653	1,561	1,464	404	189	-	-	404	189					
41	Instituto de Acueductos y Alcantarillados Nacionales	1,337	2,939	2,546	2,644	-1,209	295	-	-	-1,209	295					
42	Instituto de Mercadeo Agropecuario	599	625	510	693	89	-68	70	-58	19	-10					
43	Empresa de Transmisión Eléctrica, S.A.	870	476	869	473	1	3	-	-	1	3					
44	Lotería Nacional de Beneficencia	1,508	1,888	1,407	1,896	101	-8	-	-	101	-8					
45	Zona Libre de Colón	602	705	524	662	78	43	46	63	32	-20					
46	Empresa de Generación Eléctrica, S. A.	30	17	42	20	-12	-3	-	-	-12	-3					
47	Agencia del Área Económica Especial Panamá Pacífico	144	93	155	100	-11	-7	-	-	-11	-7					
48	Autoridad de Aseo Urbano y Domiciliario	1,787	2,505	1,946	2,610	-159	-105	-120	-64	-39	-41					
49	Empresa Nacional de Autopistas, S.A.	44	15	42	15	2	-	-	-	2	-					
50	Empresa Metro de Panamá, S.A.	608	370	558	356	50	14	-	-	50	14					
	Intermediarios Financieros	9,012	7,048	8,476	6,846	536	202	-50	-65	586	267					
51	Superintendencia de Bancos	773	456	724	441	49	15	-	-	49	15					
52	Banco de Desarrollo Agropecuario	807	744	749	727	58	17	33	34	25	-17					
53	Banco Hipotecario Nacional	129	295	125	307	4	-12	-6	-12	10	-					
54	Banco Nacional de Panamá	4,386	3,295	4,163	3,197	223	98	-81	-88	304	186					
55	Caja de Ahorros	2,346	1,798	2,165	1,728	181	70	-10	-9	191	79					
56	Superintendencia del Mercado de Valores	247	125	242	116	5	9	-	-	5	9					
57	Instituto de Seguro Agropecuario	216	268	210	265	6	3	14	10	-8	-7					
58	Superintendencia de Seguros y Reaseguros	108	67	98	65	10	2	-	-	10	2					
	Total del Sector Público	299,000	220,569	265,980	212,113	33,020	8,456	2,496	1,220	30,524	7,236					

1/ Incluye funcionarios transitorios y contingentes.

2/ Creado mediante Ley 6 de 25 de marzo de 2015; remplaza a la Autoridad Nacional del Ambiente.

3/ La Sociedad Anónima Aeropuerto Internacional de Tocumen es responsable de la administración de cinco aeropuertos internacionales: Enrique Jiménez (Colón), Enrique Malek (Chiriquí), Scarlett Martínez (Cocolé), Panamá Pacífico (Panamá Oeste) y Tocumen (Panamá).

(-) Cantidad nula o cero.

Cuadro No.6 SUELDO BRUTO MENSUAL Y NÚMERO DE FUNCIONARIOS, PERMANENTES Y EVENTUALES, EN EL SECTOR PÚBLICO: DICIEMBRE DE 2017

No.	ENTIDAD	PERMANENTES			EVENTUALES 2/			TOTALES		
		SUELDO BRUTO I/ (en miles de B./) (1)	FUNCIONARIOS (2)	SUELDO PROMEDIO (en Balboas) (3)=(1)/(2)*1000	SUELDO BRUTO (en miles de B./) (4)	FUNCIONARIOS (5)	SUELDO PROMEDIO (en Balboas) (6)=(4)/(5)*1000	SUELDO BRUTO (en miles de B./) (7)=(1+4)	FUNCIONARIOS (8)=(2+5)	SUELDO PROMEDIO (en Balboas) (9)=(7)/(8)*1000
	Gobierno Central	191,198	138,742	1,378	12,377	13,335	928	203,575	152,077	1,339
1	Asamblea Nacional	2,715	1,867	1,454	423	417	1,014	2,284	2,284	1,374
2	Contraloría General de la República	4,753	3,446	1,379	340	388	876	5,093	3,834	1,328
3	Ministerio de la Presidencia	2,480	2,222	1,121	1,991	1,800	1,106	2,689	2,402	1,119
4	Servicio de Protección Institucional (SPI)	3,330	2,723	1,332	394	5	1,088	3,664	1,920	1,131
5	Ministerio de Seguridad Pública	34,855	23,733	1,889	1,757	471	1,865	36,612	29,053	909
6	Ministerio de Justicia	7,855	5,775	1,360	1,044	771	1,355	8,899	6,546	1,353
7	Ministerio de Educación	78,955	52,258	1,511	6,885	7,761	887	85,840	60,019	1,430
8	Ministerio de Comercio e Industrias	824	763	1,080	208	211	986	1,032	974	1,060
9	Ministerio de Obras Públicas	1,737	2,239	1,284	143	188	761	1,880	2,427	1,229
10	Ministerio de Desarrollo Agropecuario	3,006	2,248	1,337	1,834	986	811	3,478	2,830	1,229
11	Ministerio de Salud	28,248	15,947	1,834	788	825	825	30,037	16,903	1,777
12	Ministerio de Trabajo y Desarrollo Laboral	1,874	1,874	1,874	1	368	1,874	1,874	1,874	1,874
13	Ministerio de Vivienda y Ordenamiento Territorial	839	895	1,060	351	368	1,035	1,060	895	937
14	Ministerio de Economía y Finanzas	3,082	2,274	1,347	965	871	1,108	4,027	3,145	1,280
15	Ministerio de Ambiente 3/	1,346	1,538	875	74	82	902	1,420	1,620	877
16	Procuraduría General de la Nación	1,668	1,445	1,154	120	144	833	1,788	1,589	1,125
17	Órgano Judicial	7,431	5,287	1,406	77	75	1,027	7,508	5,362	1,400
18	Procuraduría de la Administración	7,018	5,506	1,275	111	167	1,114	7,018	5,362	1,275
19	Fiscalía General de la Nación	2,289	2,289	1,588	182	111	1,222	2,550	2,181	1,571
20	Fiscalía General Electoral	203	154	1,318	9	9	1,000	212	163	1,301
21	Tribunal de Cuentas	177	105	1,686	3	2	1,500	180	107	1,682
22	Fiscalía General de Cuentas	140	96	1,458	2	1	2,000	142	97	1,464
23	Defensoría del Pueblo	189	177	1,068	-	-	..	189	177	1,068
24	Tribunal Administrativo Tributario	1,422	1,422	1,422	-	-	..	1,422	1,422	1,422
25	Representantes de Corregimientos	1,272	1,088	1,169	137	84	1,631	1,409	1,172	1,262
	Sector Descentralizado	112,409	72,771	1,545	12,692	13,028	974	125,101	85,799	1,458
	Instituciones Descentralizadas	88,136	52,624	1,675	11,513	11,477	1,003	99,649	64,101	1,555
1	Autoridad del Tránsito y Transporte Terrestre	638	761	838	323	493	655	961	1,254	766
2	Autoridad Nacional de los Servicios Públicos	56,099	29,792	1,884	1,884	1,817	1,173	58,231	31,599	1,470
3	Autoridad de Protección al Consumidor y Defensa de la Competencia	470	503	934	-	-	-	470	503	843
4	Sistema de Ahorro y Capitalización	58	24	2,417	14	8	1,750	72	32	2,250
5	Instituto para la Formación y Aprovechamiento de los Recursos Humanos	447	524	853	213	280	761	660	804	821
6	Instituto de Investigación Agropecuaria de Panamá	277	504	550	8	14	571	285	518	550
7	Instituto Nacional de Cultura	1,081	1,011	1,069	20	29	690	1,101	1,040	1,059
8	Instituto Panameño de Dependencias	342	408	836	256	316	811	600	726	826
9	Instituto Nacional de Formación Profesional y Capacitación para el Desarrollo Humano	439	505	869	123	157	783	562	662	849
10	Instituto Panameño de Habitación Especial	3,013	1,931	1,560	227	141	1,610	3,240	2,072	1,564
11	Autoridad Nacional para la Innovación Gubernamental	228	117	1,949	6	3	2,000	234	120	1,850
12	Autoridad de Turismo de Panamá	375	384	977	77	57	1,351	452	441	1,025
13	Autoridad de Regulación y Vigilancia de Estudios de la Salud	272	253	1,075	119	120	982	391	373	1,048
14	Registro Público de Panamá	642	708	1,095	10	5	2,000	652	714	1,048
15	Universidad Autónoma de Chiriquí	3,209	1,855	1,730	1,409	341	4,132	4,618	2,196	1,913
16	Universidad Especializada de Las Américas	8,915	4,677	1,906	3,960	4,439	892	12,875	9,116	1,412
17	Universidad Tecnológica de Panamá	656	485	1,353	1,613	1,757	918	2,242	2,269	1,012
18	Servicio de Asesoría y Asistencia Técnica de Panamá	4,791	2,804	1,709	643	1,066	592	5,434	3,890	1,397
19	Servicio de Asesoría y Asistencia Técnica de Panamá	364	373	1,024	51	46	1,169	385	219	1,580
20	Servicio de Asesoría y Asistencia Técnica de Panamá	384	304	1,024	23	19	1,353	407	319	1,197
21	Dirección General de Contrataciones Públicas	382	319	1,197	-	-	..	382	319	1,197
22	Autoridad de los Recursos Acuáticos	302	302	1,987	-	-	..	302	152	1,887
23	Tribunal Administrativo de Contrataciones Públicas	403	377	1,069	5	4	1,250	408	381	1,071
24	Autoridad de Incentivos, Pequeña y Mediana Empresa	85	53	1,604	-	-	..	85	53	1,604
25	Autoridad de Incentivos, Pequeña y Mediana Empresa	293	194	1,512	-	-	..	293	194	1,512
26	Secretaría Nacional de Discapacidad	266	232	1,147	4	7	571	266	232	1,147
27	Secretaría Nacional de Discapacidad	1,180	1,382	1,167	209	257	813	1,389	1,619	858
28	Instituto Nacional de la Mujer	151	138	1,094	10	15	667	161	153	1,052
29	Secretaría Nacional de Niñez, Adolescencia y Familia	292	245	1,192	7	3	2,333	299	248	1,206
30	Autoridad Nacional de Tierras	779	815	968	-	-	..	779	815	968
31	Autoridad Nacional de Tierras	1,111	1,111	1,111	9	12	730	1,111	1,111	1,111
32	Autoridad Nacional de Transparencia y Acceso a la Información	772	46	1,565	-	-	..	772	46	1,565

Cuadro No. 6 SUELDO BRUTO MENSUAL Y NÚMERO DE FUNCIONARIOS, PERMANENTES Y EVENTUALES, EN EL SECTOR PÚBLICO:
DICIEMBRE DE 2017 (Conclusión)

No.	ENTIDAD	PERMANENTES				EVENTUALES 2/				TOTALES		
		SUELDO BRUTO 1/ (en miles de B./) (1)	FUNCIONARIOS (2)	SUELDO PROMEDIO (en Balboas) (3)=(1)/(2)*1000	SUELDO BRUTO (en miles de B./) (4)	FUNCIONARIOS (5)	SUELDO PROMEDIO (en Balboas) (6)=(4)/(5)*1000	SUELDO BRUTO (en miles de B./) (7)=(1+4)	FUNCIONARIOS (8)=(2+5)	SUELDO PROMEDIO (en Balboas) (9)=(7)/(8)*1000		
Empresas Públicas		15,593	13,360	1,167	939	1,221	769	16,532	14,581	1,134		
37	Autoridad Marítima de Panamá	1,801	1,570	1,147	-	-	..	1,801	1,570	1,147		
38	Bingos Nacionales	32	45	711	-	-	..	32	45	711		
39	Autoridad Aeronáutica Civil	1,562	943	1,656	18	14	1,286	1,580	957	1,651		
40	Aeropuerto Internacional de Tocumen, S.A. 4/	3,825	1,671	2,289	-	-	..	3,825	1,671	2,289		
41	Aeropuerto Internacional de Alcañarillados Nacionales	2,409	2,844	847	299	346	864	2,708	3,190	849		
42	Instituto de Mercadeo Agropecuario	252	243	1,037	397	569	710	649	802	809		
43	Empresa de Transmisión Eléctrica, S.A.	941	480	1,960	-	-	..	941	480	1,960		
44	Lotería Nacional de Beneficencia	1,523	1,897	803	6	7	857	1,529	1,904	803		
45	Zona Libre de Colón	564	636	887	70	68	1,029	634	704	901		
46	Empresa de Generación Eléctrica, S.A.	36	18	2,000	-	-	..	36	18	2,000		
47	Agencia del Área Económica Especial Panamá Pacífico	149	94	1,585	-	-	..	149	94	1,585		
48	Autoridad de Aseo Urbano y Domiciliario	1,832	2,521	727	149	227	656	1,981	2,748	721		
49	Empresa Nacional de Autopistas, S.A.	44	16	2,750	-	-	..	44	16	2,750		
50	Empresa Metro de Panamá, S.A.	623	382	1,631	-	-	..	623	382	1,631		
Intermediarios Financieros		8,680	6,787	1,279	240	330	727	8,920	7,117	1,253		
51	Superintendencia de Bancos	780	454	1,718	4	4	1,000	784	458	1,712		
52	Banco de Desarrollo Agropecuario	756	669	1,130	103	121	851	859	790	1,087		
53	Banco Hipotecario Nacional	130	298	436	10	15	667	140	313	447		
54	Banco Nacional de Panamá	4,230	3,278	1,290	5	7	714	4,235	3,285	1,289		
55	Caja de Ahorros	2,271	1,720	1,320	56	75	747	2,327	1,795	1,296		
56	Superintendencia del Mercado de Valores	241	120	2,008	-	-	..	241	120	2,008		
57	Instituto de Seguro Agropecuario	165	182	907	56	105	533	221	287	770		
58	Superintendencia de Seguros y Reaseguros	107	66	1,621	6	3	2,000	113	69	1,638		
Total del Sector Público		303,607	211,513	1,435	25,069	26,363	951	328,676	237,876	1,382		

1/ No se incluye pago correspondiente a vicinias egradas.

2/ Incluye empleados transitorios y contingentes.

3/ Creado mediante Ley 8 de 25 de marzo de 2015; reemplaza a la Autoridad Nacional del Ambiente.

4/ La Sociedad Anónima Aeropuerto Internacional de Tocumen es responsable de la administración de cinco aeropuertos internacionales: Enrique Jimenez (Colón), Enrique Malek (Chiriquí), Scarlet Martinez (Cocle), Panamá Pacífico (Panamá Oeste) y Tocumen (Panamá).

a/ Incluye pago por B/.2,892.00 a 122 observadores meteorológicos.

(-) Cantidad nula o cero.

(.) Dato no aplicable.

Cuadro No.7 SUELDO BRUTO MENSUAL Y NÚMERO DE FUNCIONARIOS, PERMANENTES Y EVENTUALES, EN EL SECTOR PÚBLICO: ENERO DE 2017

No.	ENTIDAD	PERMANENTES				EVENTUALES				TOTALES			
		SUELDO BRUTO / (en miles de Br.) (1)	FUNCIONARIOS (2)	SUELDO PROMEDIO (en Balboas) (3)=(1)/(2)-1000	SUELDO BRUTO (en miles de Br.) (4)	FUNCIONARIOS (5)	SUELDO PROMEDIO (en Balboas) (6)=(4)/(5)-1000	SUELDO BRUTO (en miles de Br.) (7)=(4)+(5)	FUNCIONARIOS (8)=(2)+(5)	SUELDO PROMEDIO (en Balboas) (9)=(7)/(8)-1000			
	Gobierno Central	153,957	130,930	1,176	4,619	3,738	1,236	158,576	134,668	1,178			
1	Asamblea Nacional	2,009	1,668	1,204	131	124	1,056	2,140	1,792	1,194			
2	Contraloría General de la República	4,692	3,424	1,370	146	103	1,417	4,838	3,527	1,372			
3	Ministerio de la Presidencia	2,350	2,285	1,042	-	-	-	2,350	2,285	1,042			
4	Servicio de Protección Institucional (SPI)	1,787	1,787	1,016	-	-	-	1,787	1,787	1,016			
5	Ministerio de Seguridad Pública	2,105	2,105	1,016	470	350	1,343	3,175	2,825	1,159			
6	Ministerio de Relaciones Exteriores	29,490	28,554	1,033	68	33	2,061	29,588	28,587	1,034			
7	Ministerio de Educación	57,628	48,746	1,278	1,294	1,424	1,311	57,885	48,942	1,183			
8	Ministerio de Comercio e Industrias	774	765	1,012	-	-	-	774	765	1,012			
9	Ministerio de Obras Públicas	1,548	2,188	707	37	30	1,233	3,718	2,218	1,156			
10	Ministerio de Desarrollo Agropecuario	1,980	1,980	1,270	465	392	1,188	2,372	1,980	1,256			
11	Ministerio de Salud	2,514	1,980	1,188	465	392	1,188	2,372	1,980	1,256			
12	Ministerio de Trabajo y Desarrollo Laboral	23,444	14,906	854	237	142	1,669	24,810	14,906	1,064			
13	Ministerio de Vivienda y Ordenamiento Territorial	902	902	1,406	823	863	1,765	2,148	1,217	1,152			
14	Ministerio de Economía y Finanzas	2,769	2,117	1,308	713	57	1,316	2,844	2,174	1,308			
15	Ministerio de Desarrollo Social	1,535	1,535	1,112	33	24	1,375	1,128	1,559	1,112			
16	Ministerio de Ambiente	1,486	1,486	1,112	-	-	-	1,486	1,486	1,112			
17	Órgano Judicial	6,212	4,902	1,267	-	-	-	6,212	4,902	1,267			
18	Procuraduría General de la Nación	4,885	4,885	1,253	-	-	-	4,885	4,885	1,253			
19	Tribunal Electoral	2,359	2,458	936	-	-	-	2,359	2,458	936			
20	Tribunal General de Administración	1,152	1,152	1,152	-	-	-	1,152	1,152	1,152			
21	Fiscalía General Electoral	159	138	1,152	-	-	-	159	138	1,152			
22	Tribunal de Cuentas	99	99	1,667	-	-	-	99	99	1,667			
23	Fiscalía General de Cuentas	135	94	1,436	-	-	-	135	94	1,436			
24	Defensoría del Pueblo	178	172	1,035	-	-	-	172	172	1,035			
25	Tribunal Administrativo Tributario	106	71	1,493	-	-	-	106	71	1,493			
	Representantes de Corregimientos	982	665	1,499	-	-	-	982	665	1,499			
	Sector Descentralizado	100,219	69,663	1,439	7,185	7,782	923	107,404	77,445	1,387			
	Instituciones Descentralizadas	79,454	50,291	1,580	6,449	6,922	932	85,903	57,213	1,501			
1	Autoridad del Tránsito y Transporte Terrestre	600	785	1,472	25	26	962	625	811	1,472			
2	Autoridad Nacional de los Servicios Públicos	667	453	1,472	-	-	-	667	453	1,472			
3	Caja de Seguro Social	50,698	28,522	1,778	1,712	1,444	1,186	52,410	29,966	1,749			
4	Autoridad de Protección al Consumidor y Defensa de la Competencia	415	457	1,098	-	-	-	415	457	1,098			
5	Autoridad de Regulación y Supervisión de los Seguros Privados	400	509	1,273	3	4	750	506	1,273				
6	Instituto para la Formación y Aprovechamiento de los Recursos Humanos	287	511	1,786	272	247	1,101	672	889	1,508			
7	Instituto de Investigación Agropecuaria de Panamá	914	984	562	9	14	643	296	525	564			
8	Instituto Nacional de Cultura	278	399	929	-	-	-	914	984	929			
9	Instituto Panameño de Deportes	396	399	697	-	-	-	399	697	697			
10	Instituto Nacional de Formación Profesional y Capacitación para el Desarrollo Humano	2,226	506	783	86	74	1,162	580	831	831			
11	Instituto Panameño de Habilitación Especial	227	1,870	1,190	12	4	3,000	482	1874	1,194			
12	Autoridad Nacional para la Innovación Gubernamental	227	117	1,940	-	-	-	227	117	1,940			
13	Instituto Panameño Autónomo Cooperativo	363	377	963	-	-	-	363	377	963			
14	Autoridad de Turismo de Panamá	278	259	1,073	13	3	4,333	262	1,111	1,111			
15	Instituto Comemorativo Gorgas de Estudios de la Salud	374	253	1,478	57	51	3,200	291	304	1,418			
16	Registro Público de Panamá	632	712	888	16	5	3,200	717	904	904			
17	Universidad Autónoma de Chiriquí	2,866	1,713	1,673	194	227	855	3,060	1,940	1,577			
18	Universidad Tecnológica de Panamá	8,596	4,466	1,279	3,196	4,237	1,258	12,792	8,768	1,577			
19	Universidad Especializada de Las Américas	596	466	1,279	196	237	835	784	703	1,129			
20	Universidad Tecnológica de Panamá	4,215	2,251	1,873	115	84	1,369	4,330	2,335	1,854			
21	Universidad Marítima Internacional de Panamá	223	157	1,420	23	11	2,273	223	157	1,420			
22	Sistema Estatal de Radio y Televisión	343	334	1,027	25	11	2,273	345	345	1,067			
23	Autoridad Panameña de Seguridad de Alimentos	340	305	1,115	-	-	-	340	305	1,115			
24	Dirección General de Contrataciones Públicas	125	88	1,453	-	-	-	125	88	1,453			
25	Secretaría Nacional de Ciencia, Tecnología e Innovación	292	142	1,986	-	-	-	292	142	1,986			
26	Secretaría Nacional de Recursos Humanos	344	344	1,000	-	-	-	344	344	1,000			
27	Tribunal Administrativo de Contrataciones Públicas	72	94	1,636	-	-	-	72	94	1,636			
28	Autoridad de la Micro, Pequeña y Mediana Empresa	232	198	1,172	-	-	-	232	198	1,172			
29	Zona Franca del Barú	11	14	1,786	-	-	-	11	14	1,786			
30	Secretaría Nacional de Discapacidad	225	213	1,056	-	-	-	225	213	1,056			
31	Autoridad Nacional de Aduanas	1,026	1,379	744	-	-	-	1,026	1,379	744			
32	Instituto Nacional de la Mujer	127	136	934	-	-	-	127	136	934			
33	Secretaría Nacional de Niñez, Adolescencia y Familia	185	215	860	-	-	-	185	215	860			
34	Autoridad Nacional de Administración de Tierras	807	854	945	-	-	-	807	854	945			
35	Autoridad de Pasaportes de Panamá	105	105	1,000	-	-	-	105	105	1,000			
36	Autoridad Nacional de Transparencia y Acceso a la Información	82	54	1,519	-	-	-	82	54	1,519			

**Cuadro No.7 SUELDO BRUTO MENSUAL Y NÚMERO DE FUNCIONARIOS, PERMANENTES Y EVENTUALES, EN EL SECTOR PÚBLICO:
ENERO DE 2017 (Conclusión)**

No.	ENTIDAD	PERMANENTES			EVENTUALES 2/			TOTALES		
		SUELDO BRUTO 1/ (en miles de B./) (1)	FUNCIONARIOS (2)	SUELDO PROMEDIO (en Balboas) (3)=(1)/(2)*1000	SUELDO BRUTO (en miles de B./) (4)	FUNCIONARIOS (5)	SUELDO PROMEDIO (en Balboas) (6)=(4)/(5)*1000	SUELDO BRUTO (en miles de B./) (7)=(1+4)	FUNCIONARIOS (8)=(2+5)	SUELDO PROMEDIO (en Balboas) (9)=(7)/(8)*1000
	Empresas Públicas	12,531	12,836	976	494	550	898	13,025	13,386	973
37	Autoridad Marítima de Panamá	1,683	1,571	1,071	64	24	2,667	1,747	1,595	1,095
38	Bingos Nacionales	27	42	643	-	-	-	27	42	643
39	Autoridad Aeronáutica Civil	1,066	800	1,333	25	16	1,563	1,091	816	1,337
40	Aeropuerto Internacional de Tocumen, S.A. 4/	1,561	1,464	1,066	-	-	-	1,561	1,464	1,066
41	Instituto de Acueductos y Alcantarillados Nacionales	2,546	2,644	963	-	-	-	2,546	2,644	963
42	Instituto de Mercado Agropecuario	225	247	911	285	446	639	510	693	736
43	Empresa de Transmisión Eléctrica, S.A.	869	473	1,837	-	-	-	869	473	1,837
44	Lotería Nacional de Beneficencia	1,407	1,896	742	-	-	-	1,407	1,896	742
45	Zona Libre de Colón	524	662	792	-	-	-	524	662	792
46	Empresa de Generación Eléctrica, S. A.	42	20	2,100	-	-	-	42	20	2,100
47	Agencia del Área Económica Especial Panamá Pacífico	155	100	1,550	-	-	-	155	100	1,550
48	Autoridad de Aseo Urbano y Domiciliario	1,826	2,546	717	120	64	1,875	1,946	2,610	746
49	Empresa Nacional de Autopistas, S. A.	42	15	2,800	-	-	-	42	15	2,800
50	Empresa Metro de Panamá, S. A.	558	356	1,567	-	-	-	558	356	1,567
	Intermediarios Financieros	8,234	6,536	1,260	242	310	781	8,476	6,846	1,238
51	Superintendencia de Bancos	724	441	222	-	-	-	724	441	1,642
52	Banco de Desarrollo Agropecuario	707	681	1,038	42	46	913	749	727	1,030
53	Banco Hipotecario Nacional	119	295	403	6	12	500	125	307	407
54	Banco Nacional de Panamá	4,078	3,103	1,314	85	94	904	4,163	3,197	1,302
55	Caja de Ahorros	2,103	1,646	1,278	62	82	756	2,165	1,728	1,253
56	Superintendencia del Mercado de Valores	242	116	2,086	-	-	-	242	116	2,086
57	Instituto de Seguro Agropecuario	163	189	862	47	76	618	210	265	792
58	Superintendencia de Seguros y Reaseguros	98	65	1,508	-	-	-	98	65	1,508
	Total del Sector Público	254,176	200,593	1,267	11,804	11,520	1,025	265,980	212,113	1,254

1/ No se incluye pago correspondiente a vigencias expiradas.

2/ Incluye empleados transitorios y contingentes.

3/ Creado mediante Ley 6 de 25 de marzo de 2015; reemplaza a la Autoridad Nacional del Ambiente.

4/ La Sociedad Anónima Aeropuerto Internacional de Tocumen es responsable de la administración de cinco aeropuertos internacionales: Enrique Jiménez (Colón), Enrique Malek (Chiriquí), Scarlett Martínez (Coclé), Panamá Pacífico (Panamá Oeste) y Tocumen (Panamá).

a/ Incluye pago por B/2,739,63 a 104 observadores meteorólogos.

(-) Cantidad nula o cero.

(.) Dato no aplicable