



REPÚBLICA DE PANAMÁ  
CONTRALORÍA GENERAL DE LA REPÚBLICA

INFORME DE LA PLANILLA DEL SECTOR PÚBLICO  
AL 30 DE ABRIL DE 2020



JUNIO DE 2020

REPÚBLICA DE PANAMÁ  
CONTRALORÍA GENERAL DE LA REPÚBLICA

Dirección de Asesoría Económica y Financiera

GERARDO SOLÍS  
Contralor General

DAGOBERTO CORTÉS  
Subcontralor General

ZENIA VÁSQUEZ DE PALACIOS  
Secretaria General

LUIS ENRIQUE QUESADA  
Director

IRINA L. GÓMEZ  
Subdirectora

Unidad de Análisis e Informes Especiales

Asesores Económico-Financieros

Casiano Vergara  
Coordinador

Otto R. Penso P.  
Marisol Q. de Cheng  
Manuel Navarrete P.

## ÍNDICE GENERAL

	Pág.
<b>RESUMEN</b>	vi
<b>PLANILLA DEL SECTOR PÚBLICO AL MES DE ABRIL DE 2020</b>	
<b>1 NÚMERO DE FUNCIONARIOS: ABRIL 2020 Y 2019</b>	1
1.1 SECTOR PÚBLICO	1
1.2 GOBIERNO CENTRAL	2
1.2.1 FUNCIONARIOS PERMANENTES Y EVENTUALES	2
1.2.2 FUNCIONARIOS PERMANENTES	2
1.2.3 FUNCIONARIOS EVENTUALES	3
1.3 SECTOR DESCENTRALIZADO	4
1.3.1 FUNCIONARIOS PERMANENTES Y EVENTUALES	4
1.3.2 FUNCIONARIOS PERMANENTES	4
1.3.3 FUNCIONARIOS EVENTUALES	5
<b>2. SUELDO BRUTO: ABRIL 2020 Y 2019</b>	6
2.1 SECTOR PÚBLICO	6
2.2 GOBIERNO CENTRAL	6
2.2.1 SUELDO BRUTO TOTAL	6
2.2.2 SUELDO BRUTO PERMANENTES	7
2.2.3 SUELDO BRUTO EVENTUALES	7
2.3 SECTOR DESCENTRALIZADO	8
2.3.1 SUELDO BRUTO TOTAL	8
2.3.2 SUELDO BRUTO PERMANENTES	8
2.3.3 SUELDO BRUTO EVENTUALES	9

## ÍNDICE DE GRÁFICAS

Pág.

### I. PLANILLA DEL SECTOR PÚBLICO NÚMERO DE FUNCIONARIOS AL MES DE ABRIL DE 2020

#### GOBIERNO CENTRAL

GRÁFICA No.1	NÚMERO DE FUNCIONARIOS PERMANENTES Y EVENTUALES DEL GOBIERNO CENTRAL: ENERO-ABRIL DE 2020 Y 2019	2
GRÁFICA No.2	NÚMERO DE FUNCIONARIOS PERMANENTES DEL GOBIERNO CENTRAL: ENERO-ABRIL DE 2020 Y 2019	3
GRÁFICA No.3	NÚMERO DE FUNCIONARIOS EVENTUALES DEL GOBIERNO CENTRAL: ENERO-ABRIL DE 2020 Y 2019	3

#### SECTOR DESCENTRALIZADO

GRÁFICA No.4	NÚMERO DE FUNCIONARIOS PERMANENTES Y EVENTUALES DEL SECTOR DESCENTRALIZADO: ENERO-ABRIL DE 2020 Y 2019	4
GRÁFICA No.5	NÚMERO DE FUNCIONARIOS PERMANENTES DEL SECTOR DESCENTRALIZADO: ENERO-ABRIL DE 2020 Y 2019	5
GRÁFICA No.6	NÚMERO DE FUNCIONARIOS EVENTUALES DEL SECTOR DESCENTRALIZADO: ENERO-ABRIL DE 2020 Y 2019	5

### II. SUELDO BRUTO AL MES DE ABRIL DE 2020

#### GOBIERNO CENTRAL

GRÁFICA No.7	SUELDO BRUTO DE FUNCIONARIOS PERMANENTES Y EVENTUALES DEL GOBIERNO CENTRAL: ENERO-ABRIL DE 2020 Y 2019	6
GRÁFICA No.8	SUELDO BRUTO DE FUNCIONARIOS PERMANENTES DEL GOBIERNO CENTRAL: ENERO-ABRIL DE 2020 Y 2019	7
GRÁFICA No.9	SUELDO BRUTO DE FUNCIONARIOS EVENTUALES DEL GOBIERNO CENTRAL: ENERO-ABRIL DE 2020 Y 2019	7

#### SECTOR DESCENTRALIZADO

GRÁFICA No.10	SUELDO BRUTO DE FUNCIONARIOS PERMANENTES Y EVENTUALES DEL SECTOR DESCENTRALIZADO: ENERO-ABRIL DE 2020 Y 2019	8
GRÁFICA No.11	SUELDO BRUTO DE FUNCIONARIOS PERMANENTES DEL SECTOR DESCENTRALIZADO: ENERO-ABRIL DE 2020 Y 2019	9
GRÁFICA No.12	SUELDO BRUTO DE FUNCIONARIOS EVENTUALES DEL SECTOR DESCENTRALIZADO: ENERO-ABRIL DE 2020 Y 2019	9

## ÍNDICE DE CUADRO

### PLANILLA DEL SECTOR PÚBLICO, AL MES DE ABRIL DE 2020 Y 2019

CUADRO No.1	NÚMERO DE FUNCIONARIOS DEL SECTOR PÚBLICO ENERO-ABRIL: AÑOS 2020 Y 2019	1
CUADRO No.2	SUELDO BRUTO DE LA PLANILLA DEL SECTOR PÚBLICO ENERO-ABRIL: AÑOS 2020 Y 2019	6
CUADRO No.3	NÚMERO DE FUNCIONARIOS PERMANENTES Y EVENTUALES EN EL SECTOR PÚBLICO ENERO-ABRIL DE 2020	10
CUADRO No.4	SUELDO BRUTO MENSUAL Y ACUMULADO DE FUNCIONARIOS PERMANENTES Y EVENTUALES EN EL SECTOR PÚBLICO: ENERO-ABRIL DE 2020	12
CUADRO No.5	NÚMERO DE FUNCIONARIOS PERMANENTES Y EVENTUALES EN EL SECTOR PÚBLICO: ENERO-ABRIL DE 2019	14
CUADRO No.6	SUELDO BRUTO MENSUAL Y ACUMULADO DE FUNCIONARIOS PERMANENTES Y EVENTUALES DEL SECTOR PÚBLICO: ENERO-ABRIL DE 2019	16
CUADRO No.7	SUELDO BRUTO MENSUAL Y NÚMERO DE FUNCIONARIOS, PERMANENTES Y EVENTUALES, EN EL SECTOR PÚBLICO: ABRIL DE 2020	18
CUADRO No.8	DIFERENCIAS EN EL SUELDO BRUTO MENSUAL Y NÚMERO DE FUNCIONARIOS, PERMANENTES Y EVENTUALES, EN EL SECTOR PÚBLICO: ABRIL 2020-MARZO 2020	20
CUADRO No.9	DIFERENCIAS EN EL SUELDO BRUTO MENSUAL Y NÚMERO DE FUNCIONARIOS, PERMANENTES Y EVENTUALES, EN EL SECTOR PÚBLICO: ABRIL 2020-ABRIL 2019	22
CUADRO No.10	SUELDO BRUTO MENSUAL Y NÚMERO DE FUNCIONARIOS PERMANENTES Y EVENTUALES, EN EL SECTOR PÚBLICO: ABRIL DE 2019	24
CUADRO No.11	SUELDO BRUTO MENSUAL Y NÚMERO DE FUNCIONARIOS, PERMANENTES Y EVENTUALES, EN EL SECTOR PÚBLICO: MARZO DE 2020	26

## **RESUMEN PLANILLA DEL SECTOR PÚBLICO ABRIL**

La planilla del Sector Público registró en el mes de abril de 2020, un total de 235,018 funcionarios y un sueldo bruto de B/.374.2 millones.

1. El total de funcionarios se descomponen en 216,457 permanentes y 18,561 eventuales. De acuerdo al sector, 152,362 corresponden al Gobierno Central y 82,656 al Sector Descentralizado.
2. Del total del sueldo bruto (B/.374.2 millones), B/.351.7 millones corresponden a permanentes y B/.22.5 millones a eventuales. En la composición por sector B/.235.2 millones pertenecen al Gobierno Central y B/.139.0 millones al Sector Descentralizado.
3. Comparado con el mes anterior, en abril de 2020 se registró un aumento de 1,800 funcionarios, en el que los eventuales aumentaron en 2,034 y los permanentes disminuyeron en 234. En el total de aumentos se destacan las siguientes instituciones: el Ministerio de Educación con 1,322, la Asamblea Nacional con 979, el Instituto de Acueductos y Alcantarillados Nacionales con 239, la Caja de Seguro Social con 192, el Ministerio de Salud con 116, la Universidad Tecnológica de Panamá con 73, el Ministerio de la Presidencia con 55, la Zona Libre de Colón con 36 y el Ministerio de Economía y Finanzas con 34.
4. La planilla del mes de abril de 2020, con respecto al mes de marzo de 2020, registró un aumento de B/.15.8 millones en el sueldo bruto (4.4%); con un incremento de B/.12.1 millones en permanentes (3.6%) y B/.3.7 millones en eventuales (19.9%).
5. Al comparar la planilla de abril de 2020 con la de abril de 2019, se observa una disminución de 2,941 funcionarios (1.2%), desglosados en una disminución de 4,652 funcionarios eventuales (20.0%) y un aumento de 1,711 funcionarios permanentes (0.8%).
6. Las instituciones con mayores disminuciones son las siguientes: el Tribunal Electoral con 1,817, la Universidad Especializada de Las Américas con 980, el Servicio de Protección Institucional (SPI) con 953, el Ministerio de Seguridad Pública con 411, el Ministerio de Salud con 319, el Ministerio de Desarrollo Agropecuario con 280, el Ministerio de Obras Públicas con 245, la Caja de Ahorros con 190, el Ministerio de Trabajo y Desarrollo Laboral y el Instituto para la Formación y Aprovechamiento de los Recursos Humanos con 173, respectivamente.
7. Igualmente, con respecto al mes de abril de 2019, la planilla abril de 2020 reflejó un aumento de B/.30.1 millones (8.8%) en el sueldo bruto, desglosados en un aumento de B/.28.6 millones (8.9%) en funcionarios permanentes y de B/.1.5 millones (7.4%) en funcionarios eventuales.
8. Recomendamos que la contratación de personal a laborar en el Estado, se dé en el marco de lo estrictamente necesario para el cumplimiento de los objetivos, los planes estratégicos institucionales, los programas de trabajo, requerimientos reales orientados a aumentar su productividad y el logro de las metas que tiene cada Institución Pública, dando cumplimiento a las normas y disposiciones administrativas que guarden el ordenamiento institucional.

## PLANILLA DEL SECTOR PÚBLICO: ABRIL DE 2020

El presente Informe de la Planilla del Sector Público contiene el número de funcionarios y los montos salariales pagados en el mes de abril de 2020 y su comparación con el mes anterior y con abril de 2019. También presenta el número promedio de funcionarios al mes de abril de 2020 comparado con el promedio a abril de 2019 y el monto acumulado de salarios pagados a abril de 2020 y su comparación con el acumulado a abril de 2019. La fuente de esta información la constituyen los registros centrales de pago de la Contraloría General de la República y los informes de planillas remitidos por las Instituciones, cuyos pagos no se procesan en esta Institución.

Actualmente la planilla consta de ochenta y tres (84) entidades conformadas de la siguiente manera: 26 del Gobierno Central, 36 de las Instituciones Descentralizadas, 14 de las Empresas Públicas y 8 de los Intermediarios Financieros; excluye a la Autoridad del Canal de Panamá, patronatos y los municipios con excepción del pago a los Representantes de Corregimiento. Igualmente se excluyen los pagos por horas extras, vigencias expiradas, décimo tercer mes, gastos de representación, jubilaciones y funcionarios eventuales de proyectos de inversión.

En el mes de abril de 2020, la planilla registró un total de 235,018 funcionarios, con un pago de B/.374.2 millones de sueldo bruto. (Ver Cuadros No.1 y No.2). A continuación el desglose de esta planilla en número de funcionarios y sueldo bruto pagado.

### 1. NÚMERO DE FUNCIONARIOS: ABRIL 2020 Y 2019

#### 1.1 SECTOR PÚBLICO

La planilla de abril de 2020, registró un total de 235,018 funcionarios, de los cuales 216,457 son permanentes y 18,561 son eventuales. (Ver Cuadro No.7)

De este total (235,018 funcionarios en abril de 2020), 152,362 corresponden al Gobierno Central y 82,656 al Sector Descentralizado.

Con respecto a marzo de 2020, la planilla pagada aumentó en 1,800 funcionarios y con un aumento de B/.15.8 millones. (Ver Cuadro No.8)

Con respecto a abril de 2019, la planilla pagada del Sector Público registró una disminución de 2,941 funcionarios (1.2%), desglosados en un aumento de 1,711 funcionarios permanentes (0.8%) y una disminución de 4,652 funcionarios eventuales (20.0%). (Ver Cuadros No.1 y 9)

**Cuadro No.1 NÚMERO DE FUNCIONARIOS DEL SECTOR PÚBLICO  
ENERO-ABRIL: AÑOS 2020 y 2019**

CONDICIÓN	2020	2019	DIFERENCIA	VARIACIÓN PORCENTUAL
Enero	223,816	227,142	-3,326	-1.5
Febrero	230,630	234,672	-4,042	-1.7
Marzo	233,218	235,547	-2,329	-1.0
Abril	235,018	237,959	-2,941	-1.2
<b>Total</b>	<b>922,682</b>	<b>935,320</b>	<b>-12,638</b>	<b>-1.4</b>
<b>Promedio</b>	<b>230,671</b>	<b>233,830</b>	<b>-3,160</b>	

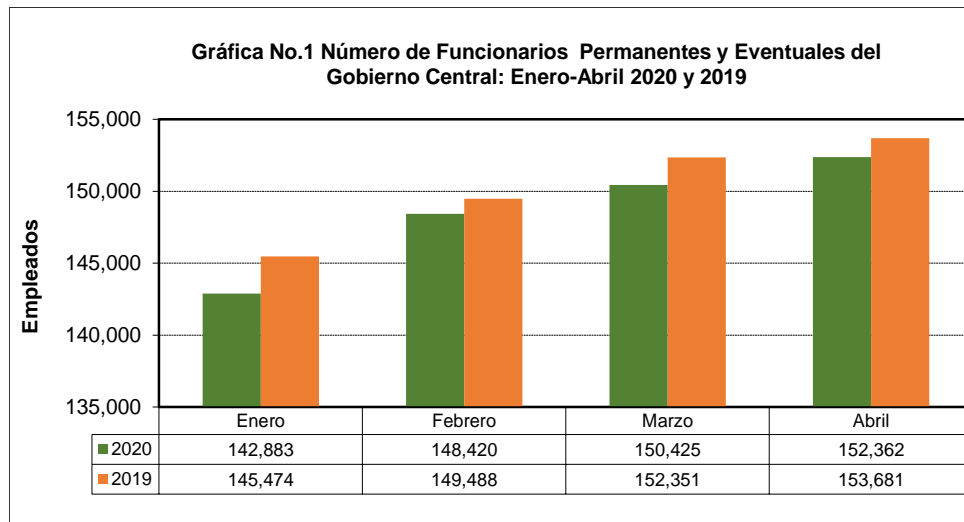
## 1.2 GOBIERNO CENTRAL

### 1.2.1 Funcionarios Permanentes y Eventuales

Al comparar el mes de abril de 2020 con respecto al mes de marzo de 2020, en el Gobierno Central se observa un aumento neto de 1,937 funcionarios (1.3%) en la planilla pagada. (Ver Cuadro No.8)

En abril de 2020, el Gobierno Central registró una disminución neta de 1,319 funcionarios (0.9%), con respecto al mismo mes del 2019. (Ver Grafica No.1 y Cuadro No.9)

En las instituciones que mayormente disminuyeron el número total de funcionarios en abril de 2020 con respecto a abril 2019 están fundamentalmente: el Tribunal Electoral con 1,817, el Servicio de Protección Institucional (SPI) con 953, el Ministerio de Seguridad Pública con 411, el Ministerio de Salud con 319, el Ministerio de Desarrollo Agropecuario con 280, el Ministerio de Obras Públicas con 245, el Ministerio de Trabajo y Desarrollo Laboral con 173, el Ministerio de Gobierno con 143, el Ministerio de Economía y Finanzas con 120 y la Fiscalía General Electoral con 116. (Ver Cuadro No.9)

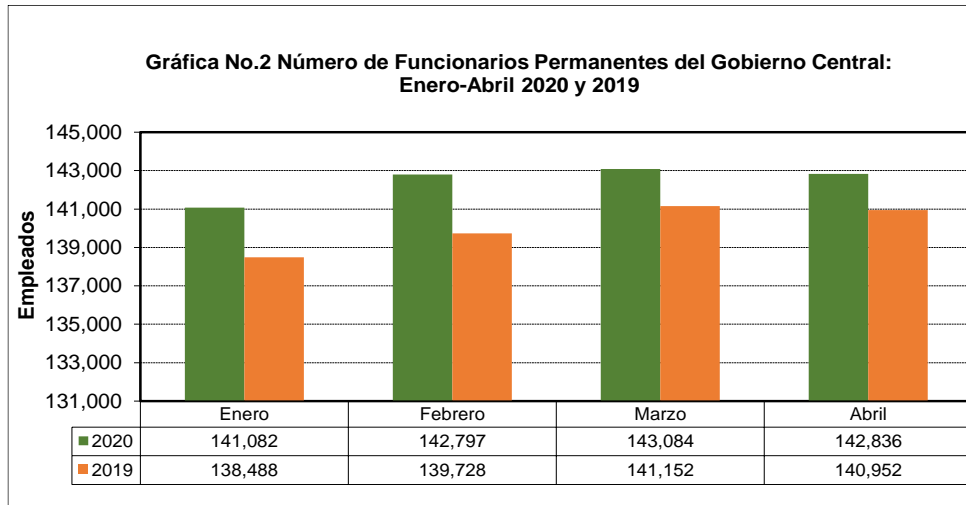


### 1.2.2 Funcionarios Permanentes

Con respecto a marzo de 2020, la planilla de abril de 2020, refleja una disminución neto de 248 funcionarios (0.2%). (Ver Cuadro No.8)

Al comparar el número total de funcionarios permanentes en abril de 2020 con abril de 2019, se refleja un aumento neto de 1,884 funcionarios (1.3%). (Ver Gráfica No.2). Este aumento se ubica, fundamentalmente en las siguientes Instituciones: 1,317 en el Ministerio de Educación, 1,110 en el Ministerio de la Presidencia, 187 en la Asamblea Nacional, 144 en la Asamblea de Representantes, 129 en la Procuraduría General de la Nación, 95 en el Órgano Judicial, 79 en la Contraloría General de la República y 76 en el Tribunal Electoral. (Ver Cuadro No.9)

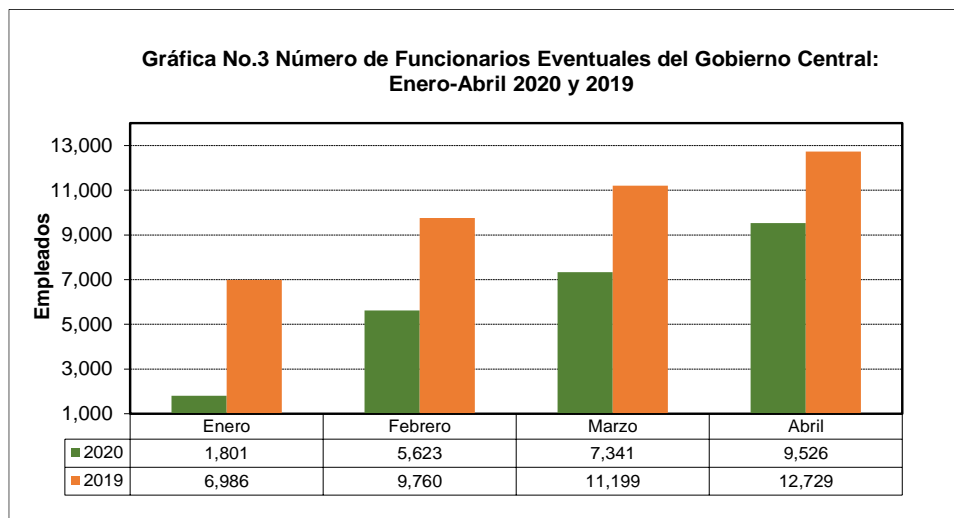




### 1.2.3 Funcionarios Eventuales

Con respecto a marzo de 2020, la planilla de abril de 2020 refleja un aumento neto de 2,185 funcionarios en el Gobierno Central. (Ver Cuadro No.8)

El total de funcionarios eventuales del Gobierno Central de abril de 2020 respecto a abril 2019, disminuyó en 3,203 funcionarios (25.2%), fundamentalmente por la disminución de 1,893 en el Tribunal Electoral, 1,329 en el Ministerio de Educación, 141 en el Ministerio de Gobierno, 124 en la Fiscalía General Electoral, 123 en el Ministerio de Salud, 121 en el Ministerio de Seguridad Pública, 112 en el Ministerio de Trabajo y Desarrollo Laboral y 100 en el Ministerio de Desarrollo Agropecuario. (Ver Cuadro No.9)



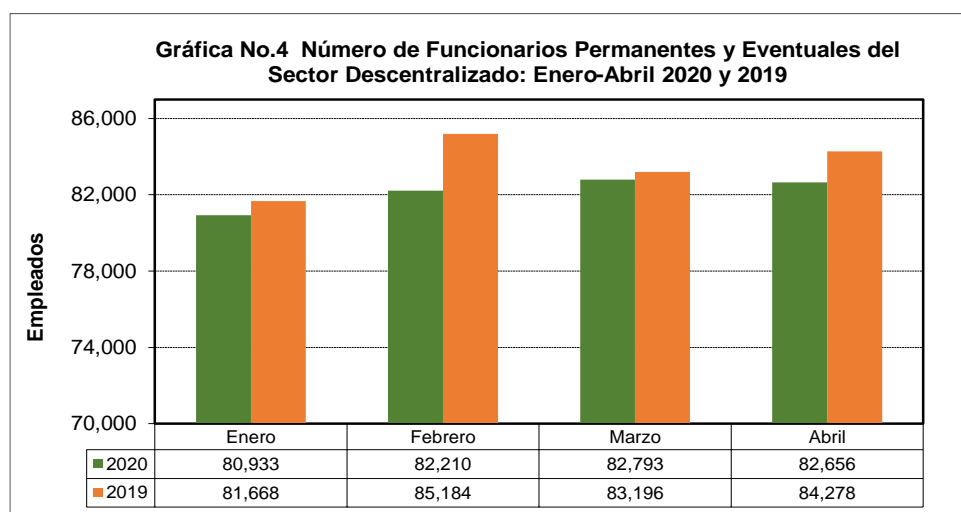
### 1.3. SECTOR DESCENTRALIZADO

#### 1.3.1 Funcionarios Permanentes y Eventuales

Al 30 de abril de 2020, la planilla pagada del Sector Descentralizado presentó un total de 82,656 funcionarios entre eventuales y permanentes, de los cuales 61,446 son funcionarios de las Instituciones Descentralizadas, 14,063 de las Empresas Públicas y 7,147 de los Intermediarios Financieros. (Ver Cuadro No.7)

Con respecto a marzo de 2020, la planilla de abril de 2020 refleja una disminución de 137 funcionarios en el Sector Descentralizado. (Ver Cuadro No.8)

Al comparar el número de funcionarios de abril de 2020 con abril de 2019, se observa una disminución de 1,622 funcionarios. (Ver Cuadro No.9 y Gráfica No.4)



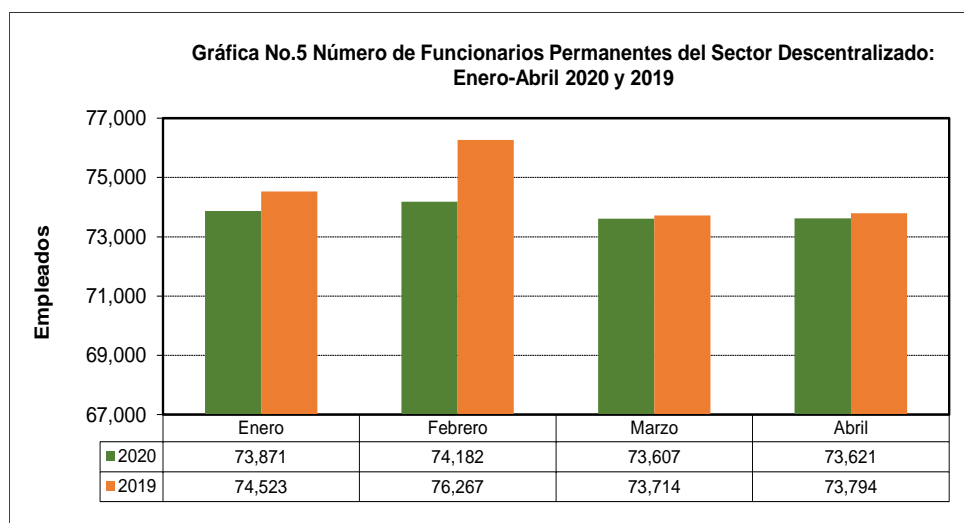
#### 1.3.2 Funcionarios Permanentes

Con respecto a marzo de 2020, la planilla pagada de abril de 2020 refleja un aumento de 14 funcionarios en el Sector Descentralizado. (Ver Cuadro No.8)

La planilla pagada de funcionarios permanentes disminuyó en 173 funcionarios (0.2%), de abril de 2020 a abril de 2019. (Ver Cuadro No.9 y Gráfica No.5)

Del total de funcionarios permanentes del Sector Descentralizado (73,621) en la planilla de abril de 2020, el 73.0% corresponden a las Instituciones Descentralizadas, el 17.7% de las Empresas Públicas y 9.3 % de los Intermediarios Financieros. (Ver Cuadro No.7)

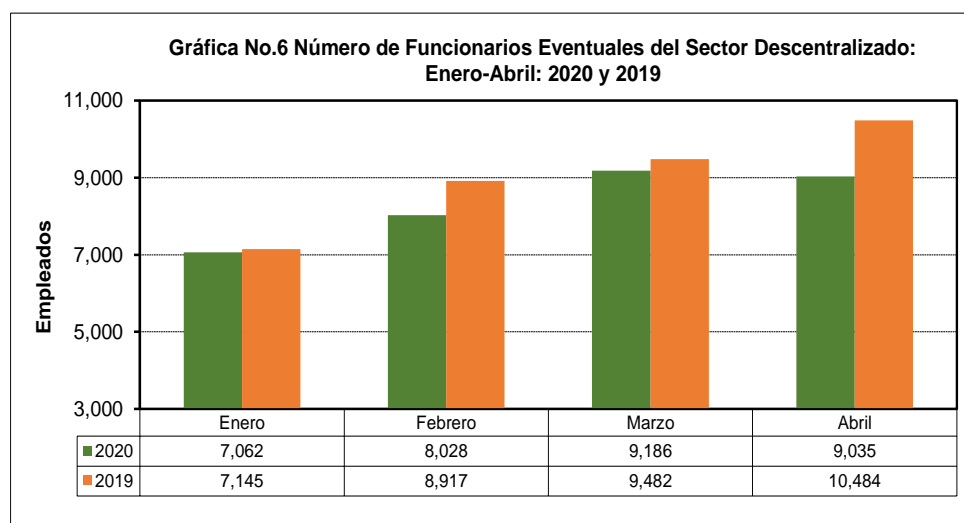
Las instituciones que presentaron una mayor disminución en el número de funcionarios permanentes en la planilla pagada de abril de 2020 con respecto a abril de 2019 fueron: la Caja de Ahorros con 194, el Aeropuerto Internacional de Tocumen, S.A. con 137, el Instituto para la Formación y Aprovechamiento de los Recursos Humanos con 86, la Autoridad del Tránsito y Transporte Terrestre con 81, la Autoridad Nacional de Administración de Tierras con 80 y la Zona Libre de Colón con 71. (Ver Cuadro No.9)



### 1.3.3 Funcionarios Eventuales

Al comparar la planilla de abril respecto al mes anterior, ésta presentó una disminución de 151 funcionarios; las Instituciones Descentralizadas disminuyeron en 163, las Empresas Públicas en 3, mientras que los Intermediarios Financieros aumentaron en 15 funcionarios. (Ver Cuadro No.8)

El número de funcionarios eventuales para el mes de abril de 2020, con respecto al mismo mes de 2019 presentó una disminución de 1,449 funcionarios (13.8%); las Instituciones Descentralizadas disminuyeron en 1,111, las Empresas Públicas en 294 y los Intermediarios Financieros en 44. Las instituciones que más disminuyeron fueron: Universidad Especializada de las Américas con 997, el Instituto de Mercado Agropecuario con 150, el Instituto para la Formación y Aprovechamiento de los Recursos Humanos con 87, Zona Libre de Colón con 70, la Universidad Tecnológica de Panamá con 55, la Autoridad del Tránsito y Transporte Terrestre con 54, el Instituto Panameño de Habilitación Especial con 47 y el Instituto Nacional de Formación Profesional y Capacitación para el Desarrollo Humano con 37. (Ver Cuadro No.9)



## 2. SUELDO BRUTO: ABRIL 2020 Y 2019

### 2.1 SECTOR PÚBLICO

El Sueldo Bruto acumulado de la planilla del Sector Público al mes de abril de 2020 totalizó B/.374.2 millones, de los cuales B/.351.7 millones corresponden a funcionarios permanentes y B/.22.5 millones a funcionarios eventuales. (Ver Cuadro No.2 y No.7)

**Cuadro No.2 SUELDO BRUTO DE LA PLANILLA DEL SECTOR PÚBLICO  
ENERO-ABRIL: AÑOS 2020 y 2019  
(En miles de B/.)**

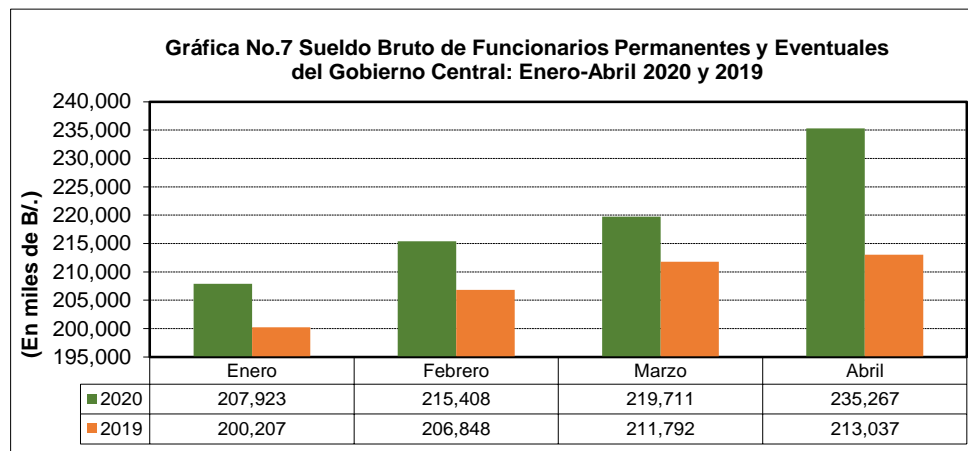
CONDICIÓN	2020	2019	DIFERENCIA	VARIACIÓN PORCENTUAL
Enero	339,163	326,122	13,041	4.0
Febrero	347,061	329,700	17,361	5.3
Marzo	358,427	341,408	17,019	5.0
Abril	374,258	344,068	30,190	8.8
<b>Total</b>	<b>1,418,909</b>	<b>1,341,298</b>	<b>77,611</b>	<b>5.8</b>
<b>Promedio</b>	<b>354,727</b>	<b>335,325</b>	<b>19,403</b>	

Desglosado por Sector, el monto de la planilla de abril 2020 (B/.374.2 millones) comprende B/.235.2 millones pagados a funcionarios del Gobierno Central y B/.139.0 millones a funcionarios del Sector Descentralizado. (Ver Cuadro No.7)

### 2.2 GOBIERNO CENTRAL

#### 2.2.1 Sueldo Bruto Total

La participación del Gobierno Central en el monto de la Planilla del Sector Público para el mes de abril de 2020 es de 62.9% (B/.235.2 millones). (Ver Cuadro No.7)



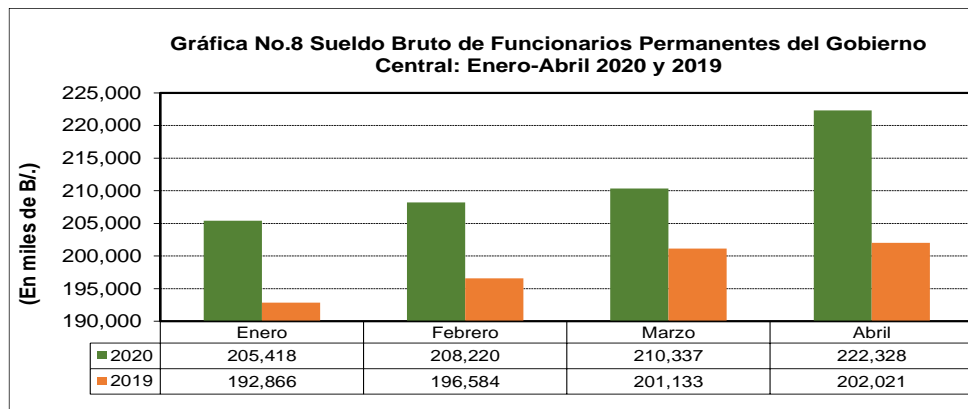
El Sueldo Bruto pagado en la Planilla del Gobierno Central de abril de 2020, con respecto a marzo de 2020, aumentó en B/.15.5 millones (7.1%). (Ver Cuadro No.8)

La planilla del Gobierno Central para abril de 2020 con respecto a abril de 2019, aumentó en B/.22.2 millones al pasar de B/.213.0 millones a B/.235.2 millones en el 2020. (Ver Cuadro No.9)

## 2.2.2 Sueldo Bruto Permanentes

Al ser comparado con el mes anterior, el Sueldo Bruto de los funcionarios permanentes del Gobierno Central de abril de 2020, aumentó en B/.12.0 millones (5.7%). (Ver Cuadro No.8)

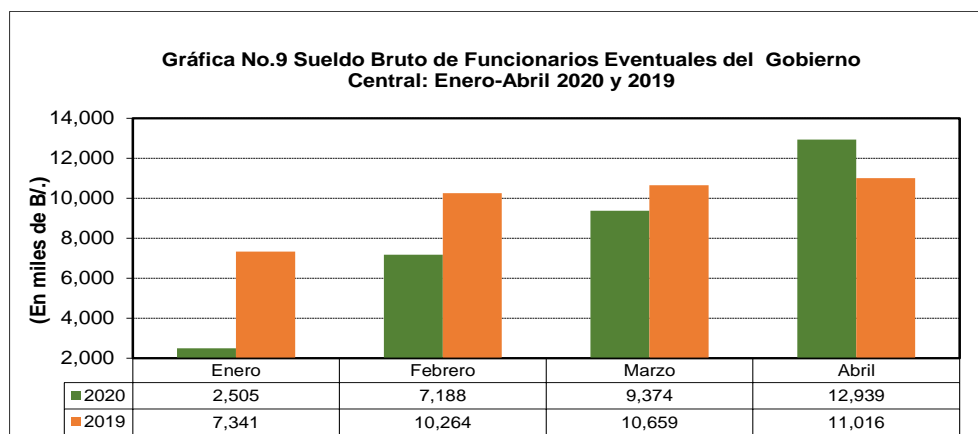
Con respecto a abril de 2019 aumentó B/.20.3 millones, en los que destacan los siguientes incrementos: B/.15.5 millones en el Ministerio de Educación, B/.854 mil en el Ministerio de la Presidencia, B/.618 mil en la Asamblea Nacional, B/.516 mil en el Ministerio de Seguridad Pública, B/.446 mil en el Ministerio de Salud, B/.419 mil en el Órgano Judicial, B/.414 mil en el Ministerio de Desarrollo Agropecuario, B/.389 mil en la Contraloría General de la República, B/.369 mil en la Procuraduría General de la Nación, B/.167 mil en la Asamblea de Representantes y B/.147 mil en el Ministerio de Ambiente. (Ver Cuadro No.9)



## 2.2.3 Sueldo Bruto Eventuales

De marzo de 2020 a abril de 2020 el Gobierno Central registró un aumento de B/.3.6 millones, en el monto pagado a eventuales, al pasar de B/.9.3 millones en marzo de 2020 a B/.12.9 millones en abril de 2020 (Ver Gráfica No.9), conforme al aumento en la planilla de 2,185 funcionarios eventuales. (Ver Puntos 1.2.3)

Con respecto a abril de 2019, se registró un aumento de B/.1.9 millones (17.5%), en el Sueldo Bruto de los funcionarios eventuales del Gobierno Central. Las instituciones que presentaron mayores aumentos fueron: la Asamblea Nacional con B/.3.0 millones, el Ministerio de Educación con B/.345 mil, el Ministerio de Salud con B/.255 mil y el Ministerio de Economía y Finanzas con B/.54 mil. (Ver Cuadro No.9)



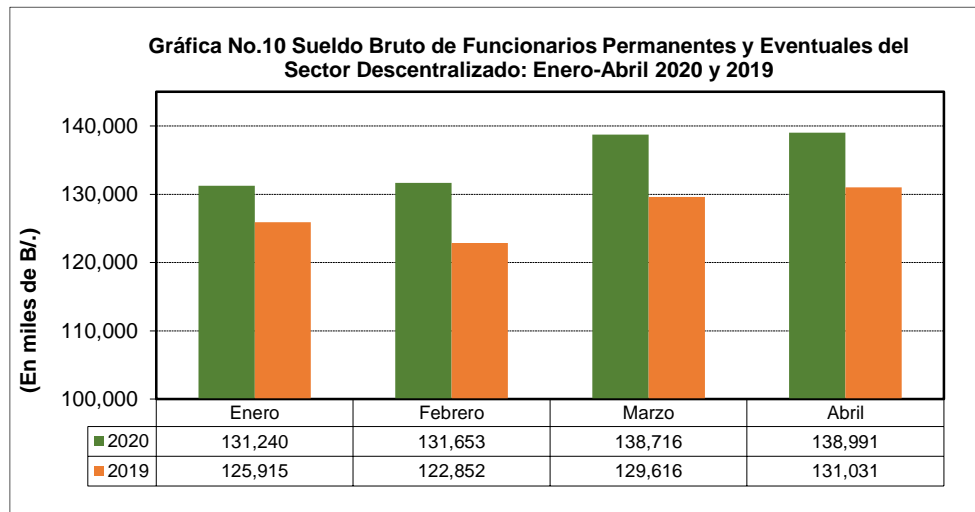
## 2.3 SECTOR DESCENTRALIZADO

### 2.3.1 Sueldo Bruto Total

El Sector Descentralizado, registró en el mes de abril de 2020, un sueldo bruto a funcionarios permanentes y eventuales de B/.139.0 millones. (Ver Cuadro No.7)

Al ser comparado con el monto del mes de marzo de 2020, se observa un aumento de B/.275 mil (0.2%). (Ver Cuadro No.8)

Con respecto a igual período de 2019, se registró un aumento de B/.7.9 millones (6.1%). (Ver Cuadro No.9)



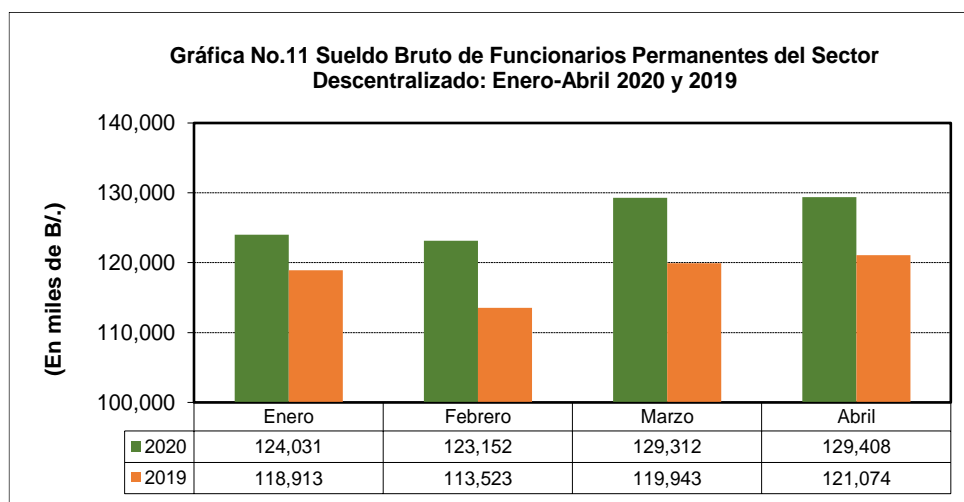
### 2.3.2 Sueldo Bruto Permanentes

El Sueldo Bruto de los funcionarios permanentes del Sector Descentralizado a abril de 2020, alcanzó un monto de B/.129.4 millones. (Ver Cuadro No.7)

Al ser comparada con el monto del mes de marzo de 2020, el sueldo bruto de empleados permanentes registró un aumento de B/.96 mil (0.1%). (Ver Cuadro No.8)

Con respecto a abril de 2019, el monto pagado al personal permanente presentó un aumento de B/.8.3 millones (6.9%). (Ver Cuadro No.9)

En comparación a abril 2019, las instituciones que registraron los mayores incrementos fueron: la Caja de Seguro Social con B/.4.7 millones, la Universidad de Panamá con B/.1.8 millones, la Universidad Autónoma de Chiriquí con B/.732 mil, el Instituto Panameño de Rehabilitación Especial con B/.520 mil, la Universidad Tecnológica de Panamá con B/.307 mil, el Banco Nacional de Panamá con B/.281 mil, el Instituto Técnico Superior Especializado con B/.183 mil, la Empresa de Transmisión Eléctrica, S.A. con B/.135 mil, el Instituto de Acueductos y Alcantarillados Nacionales con B/.122 mil, la Empresa Metro de Panamá, S.A. con B/.102 mil y la Caja de Ahorros con B/.95 mil. (Ver Cuadro No.9)

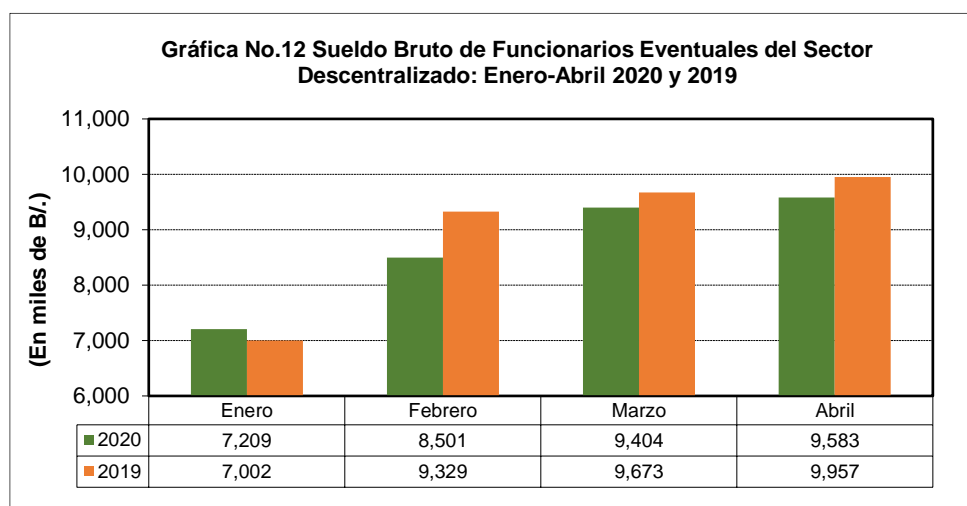


### 2.3.3 Sueldo Bruto Eventuales

El Sueldo Bruto de los funcionarios eventuales del Sector Descentralizado al mes de abril de 2020, alcanzó un monto de B/.9.6 millones. (Ver Cuadro No.7)

Con respecto a marzo de 2020, la planilla de funcionarios eventuales del Sector Descentralizado registró un aumento de B/.179 mil (1.9%). (Ver Cuadro No.8)

Comparada con abril de 2019, la misma disminuyó en B/.374 mil (3.8%). Las instituciones que presentaron mayores disminuciones fueron: la Universidad Especializada de Las Américas con B/.598 mil, la Universidad Tecnológica de Panamá con B/.139 mil, el Instituto de Mercadeo Agropecuario con B/.74 mil, el Instituto Panameño de Habilitación Especial con B/.65 mil, el Instituto para la Formación y Aprovechamiento de los Recursos Humanos con B/.54 mil, la Zona Libre de Colón con B/.51 mil, la Autoridad del Tránsito y Transporte Terrestre con B/.35 mil y el Instituto Nacional de Formación Profesional y Capacitación para el Desarrollo Humano con B/.25 mil. (Ver Cuadro No.9)



**Cuadro No.3 Número de Funcionarios Permanentes y Eventuales en el Sector Público**  
Enero - Abril de 2020

No.	ENTIDAD	ENERO	FEBRERO	MARZO	ABRIL	Promedio Mensual
	<b>TOTAL SECTOR PÚBLICO</b>	<b>223,816</b>	<b>230,630</b>	<b>233,218</b>	<b>235,018</b>	<b>230,671</b>
	<b>Gobierno Central</b>	<b>142,883</b>	<b>148,420</b>	<b>150,425</b>	<b>152,362</b>	<b>148,523</b>
1	Asamblea Nacional	2,355	2,770	3,641	4,620	3,347
2	Contraloría General de la República	3,882	3,879	3,899	3,898	3,890
3	Ministerio de la Presidencia	2,214	2,335	2,323	2,378	2,313
	Servicio de Protección Institucional (SPI)	1,980	1,980	2,086	2,047	2,023
4	Ministerio de Gobierno	3,603	3,683	3,676	3,686	3,662
5	Ministerio de Seguridad Pública	30,254	30,299	30,468	29,898	30,230
6	Ministerio de Relaciones Exteriores	606	633	630	635	626
7	Ministerio de Educación	52,074	55,294	55,653	56,975	54,999
8	Ministerio de Cultura 4/	916	966	975	988	961
9	Ministerio de Comercio e Industrias	758	827	848	870	826
10	Ministerio de Obras Públicas	1,927	2,066	2,130	2,117	2,060
11	Ministerio de Desarrollo Agropecuario	2,211	2,339	2,520	2,535	2,401
12	Ministerio de Salud	15,931	16,476	16,650	16,766	16,456
13	Ministerio de Trabajo y Desarrollo Laboral	891	1,074	1,101	1,066	1,033
14	Ministerio de Vivienda y Ordenamiento Territorial	823	824	810	809	817
15	Ministerio de Economía y Finanzas	2,649	3,040	3,054	3,088	2,958
16	Ministerio de Desarrollo Social	1,548	1,553	1,543	1,541	1,546
17	Ministerio de Ambiente 1/	1,438	1,434	1,429	1,429	1,433
18	Órgano Judicial	5,540	5,556	5,552	5,548	5,549
19	Procuraduría General de la Nación	5,825	5,810	5,812	5,837	5,821
20	Tribunal Electoral	3,296	3,413	3,438	3,438	3,396
21	Procuraduría de la Administración	214	214	217	216	215
22	Fiscalía General Electoral	146	150	156	158	153
23	Tribunal de Cuentas	109	108	111	110	110
24	Fiscalía General de Cuentas	97	97	101	101	99
25	Defensoría del Pueblo	194	195	197	198	196
26	Tribunal Administrativo Tributario	68	67	67	70	68
	Asamblea de Representantes	1,334	1,338	1,338	1,340	1,338
	<b>Sector Descentralizado</b>	<b>80,933</b>	<b>82,210</b>	<b>82,793</b>	<b>82,656</b>	<b>82,148</b>
	<b>Instituciones Descentralizadas</b>	<b>60,469</b>	<b>61,521</b>	<b>61,529</b>	<b>61,446</b>	<b>61,241</b>
1	Autoridad del Tránsito y Transporte Terrestre	1,007	1,112	1,132	1,160	1,103
2	Autoridad Nacional de los Servicios Públicos	509	509	515	516	512
3	Caja de Seguro Social	32,577	32,716	32,019	32,211	32,381
4	Aut. de Protección al Consumidor y Defensa de la Competencia	473	476	481	487	479
5	Sistema de Ahorro y Capitalización	23	22	25	25	24
6	Instituto para la Formación y Aprovechamiento de los Recursos Humanos	446	643	628	630	587
7	Instituto de Investigación Agropecuaria de Panamá	510	512	491	503	504
8	Instituto Panameño de Deportes	511	626	689	693	630
9	Instituto Nacional de Formación Profesional y Capacitación para el Desarrollo Humano	486	556	565	571	545
10	Instituto Técnico Superior Especializado 3/	88	93	102	101	96
11	Instituto Panameño de Rehabilitación Especial	1,911	1,939	1,934	1,943	1,932
12	Autoridad de Innovación Gubernamental	102	107	106	107	106
13	Instituto Panameño Autónomo Cooperativo	392	417	431	435	419
14	Autoridad de Turismo de Panamá	340	353	345	340	345
15	Instituto Conmemorativo Gorgas	292	346	346	354	335
16	Registro Público de Panamá	668	675	677	687	677
17	Universidad Autónoma de Chiriquí	2,048	1,961	1,990	2,019	2,005
18	Universidad de Panamá	9,960	9,824	9,833	9,764	9,845
19	Universidad Especializada de Las Américas	763	772	1,221	793	887
20	Universidad Tecnológica de Panamá	2,890	3,054	3,120	3,193	3,064
21	Universidad Marítima Internacional de Panamá	186	225	232	238	220
22	Sistema Estatal de Radio y Televisión	351	354	354	354	353
23	Autoridad Panameña de Seguridad de Alimentos	286	286	286	287	286
24	Dirección General de Contrataciones Públicas	103	103	97	97	100
25	Secretaría Nacional de Ciencia, Tecnología e Innovación	187	183	190	193	188
26	Autoridad de los Recursos Acuáticos	362	363	370	371	367
27	Tribunal de Contrataciones Públicas	50	50	48	48	49
28	Autoridad de la Micro, Pequeña y Mediana Empresa	203	209	206	211	207
29	Zona Franca del Barú	13	13	11	12	12
30	Secretaría Nacional de Discapacidad	221	226	226	226	225
31	Autoridad Nacional de Aduanas	1,302	1,559	1,585	1,598	1,511
32	Instituto Nacional de la Mujer	139	150	155	155	150
33	Secretaría Nacional de Niñez, Adolescencia y Familia	216	217	211	213	214
34	Autoridad Nacional de Administración de Tierras	683	707	710	711	703
35	Autoridad de Pasaportes de Panamá	125	117	151	150	136
36	Autoridad Nacional de Transparencia y Acceso a la Información	46	46	47	50	47



**Cuadro No.3 Número de Funcionarios Permanentes y Eventuales en el Sector Público**  
Enero - Abril de 2020 (Conclusión)

No.	ENTIDAD	ENERO	FEBRERO	MARZO	ABRIL	Promedio Mensual
	<b>Empresas Públicas</b>	<b>13,212</b>	<b>13,376</b>	<b>13,970</b>	<b>14,063</b>	<b>13,655</b>
37	Autoridad Marítima de Panamá	1,454	1,503	1,484	1,486	1,482
38	Bingos Nacionales	27	28	35	35	31
39	Autoridad Aeronáutica Civil	926	939	949	949	941
40	Aeropuerto Internacional de Tocumen, S.A. 2/	1,408	1,420	1,396	1,388	1,403
41	Instituto de Acueductos y Alcantarillados Nacionales	2,861	2,767	3,101	3,340	3,017
42	Instituto de Mercadeo Agropecuario	402	611	723	694	608
43	Empresa de Transmisión Eléctrica, S.A.	494	503	510	417	481
44	Lotería Nacional de Beneficencia	1,837	1,837	1,811	1,805	1,823
45	Zona Libre de Colón	574	574	550	586	571
46	Empresa de Generación Eléctrica, S. A.	13	14	12	14	13
47	Agencia del Área Económica Especial Panamá Pacífico	100	100	101	91	98
48	Autoridad de Aseo Urbano y Domiciliario	2,448	2,437	2,650	2,665	2,550
49	Empresa Nacional de Autopistas, S.A.	20	20	20	28	22
50	Empresa Metro de Panamá, S.A.	648	623	628	565	616
	<b>Intermediarios Financieros</b>	<b>7,252</b>	<b>7,313</b>	<b>7,294</b>	<b>7,147</b>	<b>7,252</b>
51	Superintendencia de Bancos	466	467	464	460	464
52	Banco de Desarrollo Agropecuario	594	641	669	688	648
53	Banco Hipotecario Nacional	310	296	303	306	304
54	Banco Nacional de Panamá	3,495	3,484	3,496	3,497	3,493
55	Caja de Ahorros	1,943	1,976	1,921	1,749	1,897
56	Superintendencia del Mercado de Valores	125	122	117	118	121
57	Instituto de Seguro Agropecuario	261	267	265	267	265
58	Superintendencia de Seguros	58	60	59	62	60

1/ Creado mediante Ley 8 de 25 de marzo de 2015; reemplaza a la Autoridad Nacional del Ambiente.

2/ La Sociedad Anónima Aeropuerto Internacional de Tocumen es responsable de la administración de cinco aeropuertos internacionales: Enrique Jimenez (Colón), Enrique Malek (Chiriquí), Scarlett Martínez (Coclé), Panamá Pacífico (Panamá Oeste) y Tocumen (Panamá).

3/ Se crea el Instituto Técnico Superior Especializado - Ley 71 de 8 de noviembre de 2017.

4/ Creado mediante Ley 90 de 15 de agosto de 2019; reemplaza al Instituto Nacional de Cultura.

**Cuadro No.4 Sueldo Bruto Mensual y Acumulado de Funcionarios Permanentes y Eventuales en el Sector Público:**  
**Enero - Abril 2020**  
**(En miles de B/.)**

No.	ENTIDAD	ENERO	FEBRERO	MARZO	ABRIL	Monto Acumulado
	<b>TOTAL SECTOR PÚBLICO</b>	<b>339,163</b>	<b>347,061</b>	<b>358,427</b>	<b>374,258</b>	<b>1,441,191</b>
	<b>Gobierno Central</b>	<b>207,923</b>	<b>215,408</b>	<b>219,711</b>	<b>235,267</b>	<b>878,309</b>
1	Asamblea Nacional	3,690	4,905	6,627	8,615	23,837
2	Contraloría General de la República	5,472	5,459	6,373	5,749	23,053
3	Ministerio de Presidencia	2,656	3,030	2,920	3,009	11,615
	Servicio de Protección Institucional (SPI)	2,604	2,604	2,795	2,662	10,665
4	Ministerio de Gobierno	3,343	3,476	3,441	3,435	13,695
5	Ministerio de Seguridad Pública	39,383	39,402	39,534	38,567	156,886
6	Ministerio de Relaciones Exteriores	878	937	925	920	3,660
7	Ministerio de Educación	78,516	82,346	83,512	98,849	343,223
8	Ministerio de Cultura 4/	1,035	1,157	1,112	1,104	4,408
9	Ministerio de Comercio e Industrias	983	1,003	1,014	1,028	4,028
10	Ministerio de Obras Públicas	1,589	1,784	1,834	1,763	6,970
11	Ministerio de Desarrollo Agropecuario	3,594	3,804	3,961	3,823	15,182
12	Ministerio de Salud	31,826	32,298	32,522	32,685	129,331
13	Ministerio de Trabajo y Desarrollo Laboral	988	1,208	1,218	1,159	4,573
14	Ministerio de Vivienda y Ordenamiento Territorial	789	815	787	781	3,172
15	Ministerio de Economía y Finanzas	3,724	4,105	4,046	4,075	15,950
16	Ministerio de Desarrollo Social	1,391	1,407	1,388	1,390	5,576
17	Ministerio de Ambiente 1/	1,867	1,874	1,900	1,878	7,519
18	Órgano Judicial	8,811	8,824	8,832	8,792	35,259
19	Procuraduría General de la Nación	8,056	8,078	8,102	8,110	32,346
20	Tribunal Electoral	3,566	3,722	3,660	3,665	14,613
21	Procuraduría de la Administración	336	333	342	338	1,349
22	Fiscalía General Electoral	218	218	228	229	893
23	Tribunal de Cuentas	187	183	190	189	749
24	Fiscalía General de Cuentas	150	150	157	154	611
25	Defensoría del Pueblo	210	210	224	223	867
26	Tribunal Administrativo Tributario	108	107	107	113	435
	Asamblea de Representantes	1,953	1,969	1,960	1,962	7,844
	<b>Sector Descentralizado</b>	<b>131,240</b>	<b>131,653</b>	<b>138,716</b>	<b>138,991</b>	<b>562,882</b>
	<b>Instituciones Descentralizadas</b>	<b>107,530</b>	<b>107,781</b>	<b>113,843</b>	<b>114,475</b>	<b>443,629</b>
1	Autoridad del Tránsito y Transporte Terrestre	867	946	927	960	3,700
2	Autoridad Nacional de los Servicios Públicos	836	837	850	846	3,369
3	Caja de Seguro Social	67,693	66,669	71,913	71,651	277,926
4	Aut. de Protec. al Consumidor y Defensa de la Comp.	462	462	470	474	1,868
5	Sistema de Ahorro y Capitalización	36	35	41	40	152
6	Instituto para la Formación y Aprovechamiento de los Recursos Humanos	402	561	566	555	2,084
7	Instituto de Investigación Agropecuaria de Panamá	279	279	267	272	1,097
8	Instituto Panameño de Deportes	501	611	626	610	2,348
9	Instituto Nacional de Formación Profesional y Capacitación para el Desarrollo Humano	466	523	538	535	2,062
10	Instituto Técnico Superior Especializado 3/	169	180	188	183	720
11	Instituto Panameño de Habilitación Especial	3,126	3,181	3,163	3,532	13,002
12	Autoridad de Innovación Gubernamental	206	219	225	216	866
13	Instituto Panameño Autónomo Cooperativo	438	453	515	519	1,925
14	Autoridad de Turismo de Panamá	387	427	400	386	1,600
15	Instituto Conmemorativo Gorgas	524	629	586	576	2,315
16	Registro Público de Panamá	630	640	635	642	2,547
17	Universidad Autónoma de Chiriquí	4,193	4,243	4,457	4,608	17,501
18	Universidad de Panamá	15,002	14,949	14,892	15,650	60,493
19	Universidad Especializada de Las Américas	1,068	1,143	1,569	1,105	4,885
20	Universidad Tecnológica de Panamá	5,065	5,251	5,386	5,493	21,195
21	Universidad Marítima Internacional de Panamá	277	373	371	362	1,383
22	Sistema Estatal de Radio y Televisión	405	408	408	406	1,627
23	Autoridad Panameña de Seguridad de Alimentos	418	411	411	410	1,650
24	Dirección General de Contrataciones Públicas	166	164	156	156	642
25	Secretaría Nacional de Ciencia, Tecnología e Innovación	372	365	386	383	1,506
26	Autoridad de los Recursos Acuáticos	398	404	417	410	1,629
27	Tribunal de Contrataciones Públicas	90	94	90	90	364
28	Autoridad de la Micro, Pequeña y Mediana Empresa	262	263	260	276	1,061
29	Zona Franca del Barú	11	11	9	18	49
30	Secretaría Nacional de Discapacidad	272	278	282	286	1,118
31	Autoridad Nacional de Aduanas	1,143	1,374	1,395	1,402	5,314
32	Instituto Nacional de la Mujer	157	169	195	177	698
33	Secretaría Nal. de Niñez, Adolescencia y Familia	288	289	283	282	1,142
34	Autoridad Nacional de Administración de Tierras	724	753	740	737	2,954
35	Autoridad de Pasaporte de Panamá	125	117	158	153	553
36	Autoridad Nacional de Transparencia y Acceso a la Información	72	70	68	74	284

**Cuadro No.4 Sueldo Bruto Mensual y Acumulado de Funcionarios Permanentes y Eventuales en el Sector Público:  
Enero - Abril de 2020 (Conclusión)**

(En miles de B/.)

No.	ENTIDAD	ENERO	FEBRERO	MARZO	ABRIL	Monto Acumulado
	<b>Empresas Públicas</b>	<b>13,597</b>	<b>13,610</b>	<b>14,650</b>	<b>14,284</b>	<b>69,907</b>
37	Autoridad Marítima de Panamá	1,774	1,846	1,817	1,814	9,035
38	Bingos Nacionales	19	19	23	25	114
39	Autoridad Aeronáutica Civil	1,472	1,519	1,510	1,510	7,241
40	Aeropuerto Internacional de Tocumen, S.A. 2/	2,023	2,055	2,065	2,041	9,754
41	Instituto de Acueductos y Alcantarillados Nacionales	1,569	1,440	1,620	1,775	9,092
42	Instituto de Mercadeo Agropecuario	423	569	992	636	3,229
43	Empresa de Transmisión Eléctrica, S.A.	991	974	1,046	1,091	5,076
44	Lotería Nacional de Beneficencia	1,613	1,567	1,540	1,532	7,758
45	Zona Libre de Colón	494	501	488	520	2,628
46	Empresa de Generación Eléctrica, S. A.	35	34	35	36	183
47	Agencia del Área Económica Especial Panamá Pacífico	171	179	169	167	842
48	Autoridad de Aseo Urbano y Domiciliario	1,875	1,867	2,300	2,029	10,009
49	Empresa Nacional de Autopistas, S.A.	63	60	65	140	382
51	Empresa Metro de Panamá, S.A.	1,075	980	980	968	4,564
	<b>Intermediarios Financieros</b>	<b>10,113</b>	<b>10,262</b>	<b>10,223</b>	<b>10,232</b>	<b>49,346</b>
52	Superintendencia de Bancos	836	836	833	829	4,081
53	Banco de Desarrollo Agropecuario	748	907	878	862	4,190
54	Banco Hipotecario Nacional	147	144	146	147	720
55	Banco Nacional de Panamá	5,012	4,971	4,953	4,975	23,954
56	Caja de Ahorros	2,771	2,765	2,795	2,776	13,353
57	Superintendencia del Mercado de Valores	253	236	225	236	1,174
58	Instituto de Seguro Agropecuario	247	289	286	289	1,342
59	Superintendencia de Seguros	99	114	107	118	532

1/ Creado mediante Ley 8 de 25 de marzo de 2015; reemplaza a la Autoridad Nacional del Ambiente.

2/ La Sociedad Anónima Aeropuerto Internacional de Tocumen es responsable de la administración de cinco aeropuertos internacionales: Enrique Jimenez (Colón), Enrique Malek (Chiriquí), Scarlett Martínez (Coclé), Panamá Pacífico (Panamá Oeste) y Tocumen (Panamá).

3/ Se crea el Instituto Técnico Superior Especializado - Ley 71 de 8 de noviembre de 2017.

4/ Creado mediante Ley 90 de 15 de agosto de 2019; reemplaza al Instituto Nacional de Cultura.

**Cuadro No.5 Número de Funcionarios Permanentes y Eventuales en el Sector Público**  
Enero - Abril de 2019

No.	ENTIDAD	ENERO	FEBRERO	MARZO	ABRIL	Promedio Mensual
	<b>TOTAL SECTOR PÚBLICO</b>	<b>227,142</b>	<b>234,672</b>	<b>235,547</b>	<b>237,959</b>	<b>233,830</b>
	<b>Gobierno Central</b>	<b>145,474</b>	<b>149,488</b>	<b>152,351</b>	<b>153,681</b>	<b>150,249</b>
1	Asamblea Nacional	2,138	2,813	3,456	3,640	3,012
2	Contraloría General de la República	3,799	3,814	3,813	3,809	3,809
3	Ministerio de la Presidencia	2,359	2,912	2,901	1,268	2,360
	Servicio de Protección Institucional (SPI)	1,947	1,949	1,948	3,000	2,211
4	Ministerio de Gobierno	3,691	3,914	3,926	3,829	3,840
5	Ministerio de Seguridad Pública	29,682	30,117	30,343	30,309	30,113
6	Ministerio de Relaciones Exteriores	637	658	660	665	655
7	Ministerio de Educación	54,192	54,795	56,467	56,987	55,610
8	Ministerio de Comercio e Industrias	913	924	928	927	923
9	Ministerio de Obras Públicas	2,183	2,366	2,362	2,362	2,318
10	Ministerio de Desarrollo Agropecuario	2,794	2,814	2,816	2,815	2,810
11	Ministerio de Salud	16,968	17,112	17,143	17,085	17,077
12	Ministerio de Trabajo y Desarrollo Laboral	1,227	1,245	1,240	1,239	1,238
13	Ministerio de Vivienda y Ordenamiento Territorial	874	873	869	868	871
14	Ministerio de Economía y Finanzas	3,020	3,138	3,180	3,208	3,137
15	Ministerio de Desarrollo Social	1,549	1,604	1,617	1,611	1,595
16	Ministerio de Ambiente 1/	1,499	1,505	1,496	1,489	1,497
17	Órgano Judicial	5,436	5,433	5,443	5,452	5,441
18	Procuraduría General de la Nación	5,666	5,685	5,687	5,708	5,687
19	Tribunal Electoral	2,888	3,724	3,895	5,255	3,941
20	Procuraduría de la Administración	207	206	209	210	208
21	Fiscalía General Electoral	148	234	287	274	236
22	Tribunal de Cuentas	108	107	109	109	108
23	Fiscalía General de Cuentas	104	104	103	102	103
24	Defensoría del Pueblo	171	170	181	186	177
25	Tribunal Administrativo Tributario	76	75	77	78	77
	Asamblea de Representantes	1,198	1,197	1,195	1,196	1,197
	<b>Sector Descentralizado</b>	<b>81,668</b>	<b>85,184</b>	<b>83,196</b>	<b>84,278</b>	<b>83,582</b>
	<b>Instituciones Descentralizadas</b>	<b>60,120</b>	<b>63,347</b>	<b>61,371</b>	<b>62,141</b>	<b>61,745</b>
1	Autoridad del Tránsito y Transporte Terrestre	1,084	1,273	1,295	1,295	1,237
2	Autoridad Nacional de los Servicios Públicos	483	482	480	476	480
3	Caja de Seguro Social	32,186	34,088	31,061	31,079	32,104
4	Aut. de Protección al Consumidor y Defensa de la Competencia	488	487	489	500	491
5	Sistema de Ahorro y Capitalización	33	34	35	35	34
6	Instituto para la Formación y Aprovechamiento de los Recursos Humanos	524	788	797	803	728
7	Instituto de Investigación Agropecuaria de Panamá	508	509	508	506	508
8	Instituto Nacional de Cultura	975	978	970	985	977
9	Instituto Panameño de Deportes	418	416	676	672	546
10	Instituto Nacional de Formación Profesional y Capacitación para el Desarrollo Humano	617	619	621	625	621
11	Instituto Panameño de Rehabilitación Especial	1,892	1,928	1,931	1,956	1,927
12	Autoridad de Innovación Gubernamental	124	123	123	122	123
13	Instituto Panameño Autónomo Cooperativo	386	423	435	442	422
14	Autoridad de Turismo de Panamá	337	336	338	335	337
15	Instituto Conmemorativo Gorgas	349	349	354	352	351
16	Registro Público de Panamá	677	677	677	682	678
17	Universidad Autónoma de Chiriquí	1,863	1,947	1,955	1,962	1,932
18	Universidad de Panamá	9,285	9,520	9,743	9,432	9,495
19	Universidad Especializada de Las Américas	485	714	1,006	1,773	995
20	Universidad Tecnológica de Panamá	2,751	2,944	3,016	3,154	2,966
21	Universidad Marítima Internacional de Panamá	187	234	234	234	222
22	Sistema Estatal de Radio y Televisión	324	343	341	340	337
23	Autoridad Panameña de Seguridad de Alimentos	312	310	310	310	311
24	Dirección General de Contrataciones Públicas	110	110	111	110	110
25	Secretaría Nacional de Ciencia, Tecnología e Innovación	181	181	179	182	181
26	Autoridad de los Recursos Acuáticos	362	357	355	356	358
27	Tribunal de Contrataciones Públicas	61	61	59	60	60
28	Autoridad de la Micro, Pequeña y Mediana Empresa	199	196	196	196	197
29	Zona Franca del Barú	14	18	19	20	18
30	Secretaría Nacional de Discapacidad	236	239	235	232	236
31	Autoridad Nacional de Aduanas	1,334	1,333	1,471	1,564	1,426
32	Instituto Nacional de la Mujer	134	134	154	156	145
33	Secretaría Nacional de Niñez, Adolescencia y Familia	237	237	241	241	239
34	Autoridad Nacional de Administración de Tierras	805	801	799	791	799
35	Autoridad de Pasaportes de Panamá	116	116	115	117	116
36	Autoridad Nacional de Transparencia y Acceso a la Información	43	42	42	46	43

**Cuadro No.5 Número de Funcionarios Permanentes y Eventuales en el Sector Público**  
**Enero - Abril de 2019 (Conclusión)**

No.	ENTIDAD	ENERO	FEBRERO	MARZO	ABRIL	Promedio Mensual
	<b>Empresas Públicas</b>	<b>14,135</b>	<b>14,416</b>	<b>14,353</b>	<b>14,652</b>	<b>14,389</b>
37	Autoridad Marítima de Panamá	1,533	1,526	1,521	1,516	1,524
38	Bingos Nacionales	40	41	39	39	40
39	Autoridad Aeronáutica Civil	971	963	968	968	968
40	Aeropuerto Internacional de Tocumen, S.A. 2/	1,716	1,560	1,543	1,525	1,586
41	Instituto de Acueductos y Alcantarillados Nacionales	2,779	3,274	3,225	3,223	3,125
42	Instituto de Mercadeo Agropecuario	833	537	544	851	691
43	Empresa de Transmisión Eléctrica, S.A.	477	483	481	487	482
44	Lotería Nacional de Beneficencia	1,854	1,860	1,855	1,846	1,854
45	Zona Libre de Colón	735	716	730	727	727
46	Empresa de Generación Eléctrica, S. A.	11	11	13	14	12
47	Agencia del Área Económica Especial Panamá Pacífico	95	92	89	89	91
48	Autoridad de Aseo Urbano y Domiciliario	2,496	2,736	2,734	2,727	2,673
49	Empresa Nacional de Autopistas, S.A.	20	18	19	19	19
50	Empresa Metro de Panamá, S.A.	575	599	592	621	597
	<b>Intermediarios Financieros</b>	<b>7,413</b>	<b>7,421</b>	<b>7,472</b>	<b>7,485</b>	<b>7,448</b>
51	Superintendencia de Bancos	478	476	477	477	477
52	Banco de Desarrollo Agropecuario	761	778	782	786	777
53	Banco Hipotecario Nacional	281	285	285	296	287
54	Banco Nacional de Panamá	3,498	3,489	3,506	3,503	3,499
55	Caja de Ahorros	1,915	1,907	1,928	1,939	1,922
56	Superintendencia del Mercado de Valores	129	130	130	129	130
57	Instituto de Seguro Agropecuario	271	277	287	277	278
58	Superintendencia de Seguros	80	79	77	78	79

1/ Creado mediante Ley 8 de 25 de marzo de 2015; reemplaza a la Autoridad Nacional del Ambiente.

2/ La Sociedad Anónima Aeropuerto Internacional de Tocumen es responsable de la administración de cinco aeropuertos internacionales: Enrique Jimenez (Colón), Enrique Malek (Chiriquí), Scarlett Martínez (Coclé), Panamá Pacífico (Panamá Oeste) y Tocumen (Panamá).

**Cuadro No.6 Sueldo Bruto Mensual y Acumulado de Funcionarios Permanentes y Eventuales en el Sector Público:**  
Enero - Abril de 2019

(En miles de B./)

No.	ENTIDAD	ENERO	FEBRERO	MARZO	ABRIL	Monto Acumulado
	<b>TOTAL SECTOR PÚBLICO</b>	<b>326,122</b>	<b>329,700</b>	<b>341,408</b>	<b>344,068</b>	<b>1,633,228</b>
	<b>Gobierno Central</b>	<b>200,207</b>	<b>206,848</b>	<b>211,792</b>	<b>213,037</b>	<b>1,008,260</b>
1	Asamblea Nacional	3,102	4,820	5,239	4,980	20,829
2	Contraloría General de la República	5,343	5,362	5,360	5,357	26,275
3	Ministerio de Presidencia	2,615	2,620	2,608	2,155	12,656
	Servicio de Protección Institucional (SPI )	2,239	2,241	2,241	2,875	11,537
4	Ministerio de Gobierno	3,368	3,587	3,562	3,593	17,535
5	Ministerio de Seguridad Pública	35,228	37,942	38,239	38,157	183,717
6	Ministerio de Relaciones Exteriores	872	886	880	912	4,400
7	Ministerio de Educación	78,607	78,755	81,584	82,999	387,290
8	Ministerio de Comercio e Industrias	1,043	1,021	1,004	1,000	5,085
9	Ministerio de Obras Públicas	1,716	1,891	1,851	1,852	9,149
10	Ministerio de Desarrollo Agropecuario	3,448	3,449	3,482	3,473	17,210
11	Ministerio de Salud	32,053	31,919	31,951	31,984	155,816
12	Ministerio de Trabajo y Desarrollo Laboral	1,442	1,351	1,329	1,351	6,675
13	Ministerio de Vivienda y Ordenamiento Territorial	814	809	810	807	4,034
14	Ministerio de Economía y Finanzas	4,127	4,062	4,064	4,077	20,263
15	Ministerio de Desarrollo Social	1,380	1,505	1,453	1,451	7,038
16	Ministerio de Ambiente 1/	1,738	1,753	1,739	1,731	8,732
17	Órgano Judicial	8,333	8,322	8,344	8,367	39,840
18	Procuraduría General de la Nación	7,482	7,720	7,705	7,741	37,162
19	Tribunal Electoral	2,769	4,208	3,945	5,046	18,432
20	Procuraduría de la Administración	332	329	333	335	1,533
21	Fiscalía General Electoral	210	352	386	336	1,456
22	Tribunal de Cuentas	184	183	191	188	914
23	Fiscalía General de Cuentas	155	155	154	154	755
24	Defensoría del Pueblo	185	185	201	203	943
25	Tribunal Administrativo Tributario	115	114	120	118	577
	Asamblea de Representantes	1,307	1,307	3,017	1,795	8,407
	<b>Sector Descentralizado</b>	<b>125,915</b>	<b>122,852</b>	<b>129,616</b>	<b>131,031</b>	<b>624,968</b>
	<b>Instituciones Descentralizadas</b>	<b>102,386</b>	<b>98,613</b>	<b>106,046</b>	<b>107,325</b>	<b>507,642</b>
1	Autoridad del Tránsito y Transporte Terrestre	902	1,048	1,037	1,032	4,957
2	Autoridad Nacional de los Servicios Públicos	793	792	789	782	3,826
3	Caja de Seguro Social	64,788	64,350	65,965	66,771	319,062
4	Aut. de Protec. al Consumidor y Defensa de la Comp.	455	454	458	476	2,294
5	Sistema de Ahorro y Capitalización	51	54	54	53	259
6	Instituto para la Formación y Aprovechamiento de los Recursos Humanos	436	637	642	657	3,029
7	Instituto de Investigación Agropecuaria de Panamá	271	271	271	267	1,376
8	Instituto Nacional de Cultura	1,060	1,072	1,049	1,068	5,243
9	Instituto Panameño de Deportes	349	347	609	554	2,389
10	Instituto Nacional de Formación Profesional y Capacitación para el Desarrollo Humano	584	538	539	548	2,755
11	Instituto Panameño de Habilitación Especial	2,994	3,025	3,030	3,077	14,476
12	Autoridad de Innovación Gubernamental	246	245	242	240	1,205
13	Instituto Panameño Autónomo Cooperativo	398	415	440	449	2,137
14	Autoridad de Turismo de Panamá	369	382	371	369	1,897
15	Instituto Conmemorativo Gorgas	565	545	552	547	2,656
16	Registro Público de Panamá	621	621	621	639	3,140
17	Universidad Autónoma de Chiriquí	3,512	3,659	3,798	3,752	17,897
18	Universidad de Panamá	13,335	(R) 8,743	13,487	13,554	61,099
19	Universidad Especializada de Las Américas	749	1,227	1,412	1,707	6,203
20	Universidad Tecnológica de Panamá	4,744	4,937	5,013	5,325	24,910
21	Universidad Marítima Internacional de Panamá	296	365	357	349	1,676
22	Sistema Estatal de Radio y Televisión	359	387	382	382	1,877
23	Autoridad Panameña de Seguridad de Alimentos	389	386	385	391	1,909
24	Dirección General de Contrataciones Públicas	168	172	172	169	824
25	Secretaría Nacional de Ciencia, Tecnología e Innovación	361	362	358	366	1,742
26	Autoridad de los Recursos Acuáticos	385	378	381	380	1,913
27	Tribunal de Contrataciones Públicas	106	106	103	105	495
28	Autoridad de la Micro, Pequeña y Mediana Empresa	247	243	239	243	1,219
29	Zona Franca del Barú	12	15	15	15	72
30	Secretaría Nacional de Discapacidad	283	287	281	277	1,377
31	Autoridad Nacional de Aduanas	1,152	1,150	1,552	1,349	6,660
32	Instituto Nacional de la Mujer	156	157	182	177	824
33	Secretaría Nal. de Niñez, Adolescencia y Familia	295	293	301	301	1,440
34	Autoridad Nacional de Administración de Tierras	767	762	772	755	3,849
35	Autoridad de Pasaporte de Panamá	119	119	118	120	589
36	Autoridad Nacional de Transparencia y Acceso a la Información	69	69	69	79	366

**Cuadro No.6 Sueldo Bruto Mensual y Acumulado de Funcionarios Permanentes y Eventuales en el Sector Público:  
Enero - Abril de 2019 (Conclusión)  
(En miles de B/.)**

No.	ENTIDAD	ENERO	FEBRERO	MARZO	ABRIL	Monto Acumulado
	<b>Empresas Públicas</b>	<b>13,720</b>	<b>14,527</b>	<b>13,807</b>	<b>13,880</b>	<b>69,700</b>
38	Autoridad Marítima de Panamá	1,753	1,742	1,742	1,731	8,752
39	Bingos Nacionales	29	29	29	28	143
40	Autoridad Aeronáutica Civil	1,492	1,476	1,481	1,477	7,156
41	Aeropuerto Internacional de Tocumen, S.A. 2/	2,196	2,246	2,033	2,040	10,085
42	Instituto de Acueductos y Alcantarillados Nacionales	1,475	1,709	1,676	1,665	9,213
43	Instituto de Mercadeo Agropecuario	674	733	698	707	3,421
44	Empresa de Transmisión Eléctrica, S.A.	1,024	923	897	956	4,774
45	Lotería Nacional de Beneficencia	1,491	1,503	1,493	1,488	7,481
46	Zona Libre de Colón	637	650	642	640	3,194
47	Empresa de Generación Eléctrica, S. A.	29	28	39	34	173
48	Agencia del Área Económica Especial Panamá Pacífico	144	423	144	133	1,000
49	Autoridad de Aseo Urbano y Domiciliario	1,901	2,192	2,067	2,054	10,152
50	Empresa Nacional de Autopistas, S.A.	62	60	57	57	290
51	Empresa Metro de Panamá, S.A.	813	813	809	870	3,866
	<b>Intermediarios Financieros</b>	<b>9,809</b>	<b>9,712</b>	<b>9,763</b>	<b>9,826</b>	<b>47,626</b>
52	Superintendencia de Bancos	819	817	818	817	4,018
53	Banco de Desarrollo Agropecuario	838	833	862	853	4,181
54	Banco Hipotecario Nacional	123	144	128	134	665
55	Banco Nacional de Panamá	4,782	4,672	4,690	4,702	22,889
56	Caja de Ahorros	2,581	2,581	2,598	2,670	12,676
57	Superintendencia del Mercado de Valores	262	259	259	259	1,263
58	Instituto de Seguro Agropecuario	274	277	282	264	1,328
59	Superintendencia de Seguros	130	129	126	127	606

1/ Creado mediante Ley 8 de 25 de marzo de 2015; reemplaza a la Autoridad Nacional del Ambiente.

2/ La Sociedad Anónima Aeropuerto Internacional de Tocumen es responsable de la administración de cinco aeropuertos internacionales: Enrique Jiménez (Colón), Enrique Malek (Chiriquí), Scarlett Martínez (Coclé), Panamá Pacífico (Panamá Oeste) y Tocumen (Panamá).

(R) Cifra revisada en el mes de mayo.

Cuadro No.7 SUELDO BRUTO MENSUAL Y NÚMERO DE FUNCIONARIOS, PERMANENTES Y EVENTUALES, EN EL SECTOR PÚBLICO.  
ABRIL DE 2020

No.	ENTIDAD	PERMANENTES				EVENTUALES Z/				TOTALES			
		SUELDO BRUTO J/ (en miles de B./) (1)	FUNCIONARIOS (2)	SUELDO PROMEDIO (en Balboas) (3)=(1)/(2)*1000	SUELDO BRUTO (en miles de B./) (4)	FUNCIONARIOS (5)	SUELDO PROMEDIO (en Balboas) (6)=(4)/(5)*1000	SUELDO BRUTO (en miles de B./) (7)=(1+4)	FUNCIONARIOS (8)=(2+5)	SUELDO PROMEDIO (en Balboas) (9)=(7)/(8)*1000			
<b>Gobierno Central</b>													
1	Asamblea Nacional	222,328	142,836	1,557	12,939	9,526	1,358	235,267	152,362	1,544			
2	Comisión de la Verdad y Reconciliación	3,867	2,383	1,623	4,748	2,237	2,122	8,615	4,620	1,865			
3	Comisión de la Verdad y Reconciliación	5,490	3,070	1,786	3,009	286	1,037	3,009	2,378	1,265			
4	Comisión de la Verdad y Reconciliación	1,009	2,370	1,235	-	-	-	1,009	2,370	1,300			
5	Comisión de la Verdad y Reconciliación	2,662	2,047	1,300	-	-	-	2,662	2,047	1,300			
6	Ministerio de Gobierno	3,308	3,586	922	127	100	1,270	3,435	3,686	932			
7	Ministerio de Seguridad Pública	37,796	29,242	1,293	771	656	1,175	38,567	29,898	1,290			
8	Ministerio de Relaciones Exteriores	842	579	1,454	78	56	1,383	920	635	1,449			
9	Ministerio de Educación	95,361	53,889	1,770	3,488	3,086	1,130	98,849	56,975	1,735			
10	Ministerio de Cultura	1,091	971	1,124	13	17	765	1,104	988	1,117			
11	Ministerio de Comercio e Industrias	819	682	1,201	209	188	1,112	1,028	870	1,182			
12	Ministerio de Obras Públicas	1,647	1,197	1,376	116	147	789	1,763	2,117	1,833			
13	Ministerio de Desarrollo Agropecuario	3,489	2,136	1,638	324	389	812	3,823	2,535	1,508			
14	Ministerio de Salud	31,382	19,748	1,586	1,303	1,078	1,271	32,686	16,766	1,909			
15	Ministerio de Trabajo y Desarrollo Laboral	1,882	277	1,078	1,303	1,078	1,271	1,882	1,078	1,089			
16	Ministerio de Vivienda y Ordenamiento Territorial	774	804	963	7	15	1,400	781	809	965			
17	Ministerio de Economía y Finanzas	3,228	2,373	1,360	847	715	1,185	3,088	3,088	1,320			
18	Ministerio de Desarrollo Social	1,390	902	1,541	-	-	-	1,390	1,541	902			
19	Ministerio de Ambiente	1,872	1,427	1,312	6	2	3,000	1,429	1,314	1,314			
20	Ministerio de Justicia	8,783	5,544	1,584	9	4	2,250	8,792	5,548	1,585			
21	Procuraduría General de la Nación	8,110	5,837	1,389	-	-	-	8,110	5,837	1,389			
22	Tribunal Electoral	3,368	3,100	1,086	297	338	879	3,665	3,438	1,066			
23	Fiscalía General de la Administración	338	216	1,565	-	-	-	338	216	1,565			
24	Fiscalía General de la Administración	150	220	1,467	9	8	1,125	159	229	1,449			
25	Fiscalía General de la Administración	101	101	1,000	1	1	1,000	101	101	1,000			
26	Fiscalía General de la Administración	154	154	1,525	1	1	1,525	154	154	1,525			
27	Fiscalía General de la Administración	223	198	1,126	-	-	-	223	198	1,126			
28	Tribunal Administrativo Tributario	70	113	1,614	-	-	-	70	113	1,614			
29	Representantes de Corregimientos	1,962	1,340	1,464	-	-	-	1,962	1,340	1,464			
<b>Sector Descentralizado</b>													
<b>Instituciones Descentralizadas</b>		<b>129,408</b>	<b>73,621</b>	<b>1,758</b>	<b>9,576</b>	<b>9,035</b>	<b>1,060</b>	<b>138,984</b>	<b>82,656</b>	<b>1,661</b>			
<b>Instituciones Descentralizadas</b>		<b>105,852</b>	<b>53,699</b>	<b>1,971</b>	<b>8,616</b>	<b>7,747</b>	<b>1,112</b>	<b>114,468</b>	<b>61,446</b>	<b>1,863</b>			
1	Autoridad del Tráfico y Transporte Terrestre	827	962	860	133	198	672	960	1,160	828			
2	Autoridad Nacional de los Servicios Públicos	846	516	1,640	-	-	-	846	516	1,640			
3	Caja de Seguro Social	69,462	31,109	2,233	2,199	1,102	1,995	71,661	32,211	2,224			
4	Autoridad de Protección al Consumidor y Defensa de la Competencia	459	477	962	15	10	1,500	474	487	973			
5	Sistema de Ahorro y Capitalización	391	22	1,591	5	3	1,667	40	25	1,600			
6	Instituto para la Formación y Aprovechamiento de los Recursos Humanos	265	432	905	164	198	828	555	630	881			
7	Instituto de Investigación Agropecuaria de Panamá	363	265	542	7	14	542	272	541	503			
8	Instituto Panameño de Deportes	457	425	854	247	268	922	610	683	860			
9	Instituto Nacional de Formación Profesional y Capacitación para el Desarrollo Humano	183	101	952	78	91	857	535	571	937			
10	Instituto Técnico Superior Especializado	3	183	1,812	-	-	-	3	183	1,812			
11	Autoridad Nacional de Regulación de la Energía Eléctrica	3,216	1,107	2,093	45	37	2,016	3,216	1,107	2,019			
12	Autoridad Nacional de Regulación de la Energía Eléctrica	416	1,017	2,019	45	37	2,016	416	1,017	2,019			
13	Instituto Panameño Autónomo Cooperativo	463	387	1,196	56	48	1,167	519	435	1,183			
14	Autoridad de Turismo de Panamá	371	320	1,159	15	20	750	386	340	1,135			
15	Instituto Comemorativo Gorgas de Estudios de la Salud	521	291	1,790	55	63	873	576	354	1,627			
16	Registro Público de Panamá	633	681	930	9	6	1,500	642	687	934			
17	Universidad Autónoma de Chiriquí	4,225	1,694	2,494	383	325	1,178	4,608	2,019	2,282			
18	Universidad de Panamá	11,496	5,356	2,146	4,154	4,408	1,021	15,650	9,764	1,603			
19	Universidad Especializada de las Américas	859	552	1,556	246	241	1,309	1,105	783	1,383			
20	Universidad Tecnológica de Panamá	5,089	2,892	1,763	384	301	1,309	5,483	3,183	1,720			
21	Universidad Marítima Internacional de Panamá	388	182	1,043	63	56	362	451	357	1,521			
22	Autoridad Panameña de Seguridad de Alimentos	388	182	1,043	63	56	362	451	357	1,521			
23	Autoridad Panameña de Seguridad de Alimentos	410	287	1,429	21	17	1,235	410	287	1,429			
24	Dirección General de Contrataciones Públicas	156	97	1,608	-	-	-	156	97	1,608			
25	Secretaría Nacional de Ciencia, Tecnología e Innovación	383	193	1,984	-	-	-	383	193	1,984			
26	Autoridad de los Recursos Acuáticos	399	362	1,102	11	9	1,222	410	371	1,105			
27	Tribunal Administrativo de Contrataciones Públicas	90	48	1,875	-	-	-	90	48	1,875			
28	Autoridad de la Micro, Pequeña y Mediana Empresa	256	204	1,255	20	7	2,857	276	211	1,308			
29	Zona Franca del Barú	10	11	909	1	1	800	11	12	900			
30	Secretaría Nacional de Discapacidad	285	225	1,267	1	1	286	286	226	1,265			
31	Autoridad Nacional de Aduanas	1,158	1,321	1,877	244	277	881	1,402	1,588	1,877			
32	Secretaría Nacional de la Mujer, Adolescencia y Familia	282	213	1,324	9	8	1,125	292	211	1,142			
33	Secretaría Nacional de Administración de Tierras	737	711	1,037	-	-	-	737	711	1,037			
34	Autoridad Nacional de Administración de Tierras	737	711	1,037	-	-	-	737	711	1,037			
35	Autoridad de Pasaportes de Panamá	112	112	1,000	41	38	1,079	153	150	1,020			
36	Autoridad Nacional de Transparencia y Acceso a la Información	74	50	1,480	-	-	-	74	50	1,480			



Cuadro No.7 SUELDO BRUTO MENSUAL Y NÚMERO DE FUNCIONARIOS, PERMANENTES Y EVENTUALES, EN EL SECTOR PÚBLICO:  
ABRIL DE 2020 (Conclusión)

No.	ENTIDAD	PERMANENTES					EVENTUALES <sup>z/</sup>					TOTALES		
		SUELDO BRUTO <sup>y/</sup> (en miles de B./.) (1)	FUNCIONARIOS (2)	SUELDO PROMEDIO (en Balboas) (3)=(1)/(2)*1000	SUELDO BRUTO (en miles de B./.) (4)	FUNCIONARIOS (5)	SUELDO PROMEDIO (en Balboas) (6)=(4)/(5)*1000	SUELDO BRUTO (en miles de B./.) (7)=(1+4)	FUNCIONARIOS (8)=(2+5)	SUELDO PROMEDIO (en Balboas) (9)=(7)/(8)*1000				
	<b>Empresas Públicas</b>	<b>13,575</b>	<b>13,051</b>	<b>1,040</b>	<b>709</b>	<b>1,012</b>	<b>701</b>	<b>14,284</b>	<b>14,063</b>	<b>1,016</b>				
37	Autoridad Marítima de Panamá	1,814	1,486	1,221	-	-	..	1,814	1,486	1,221				
38	Bingos Nacionales	25	35	714	-	-	..	25	35	714				
39	Autoridad Aeronáutica Civil	1,496	941	1,590	14	8	1,750	1,510	949	1,591				
40	Aeropuerto Internacional de Tocumen, S.A. <sup>4/</sup>	2,041	1,388	1,470	-	-	..	2,041	1,388	1,470				
41	Instituto de Acuicultura y Alcantarillados Nacionales	1,638	3,049	537	137	291	471	1,775	3,340	531				
42	Instituto de Mercado Agropecuario	264	233	1,133	372	461	807	636	694	916				
43	Empresa de Transmisión Eléctrica, S.A.	1,091	417	2,616	-	-	..	1,091	417	2,616				
44	Lotería Nacional de Beneficencia	1,528	1,800	849	4	5	800	1,532	1,805	849				
45	Zona Libre de Colón	488	571	855	32	15	2,133	586	586	887				
46	Empresa de Generación Eléctrica, S.A.	34	13	2,615	2	1	2,000	36	14	2,571				
47	Agencia del Área Económica Especial Panamá Pacífico	167	91	1,835	-	-	..	167	91	1,835				
48	Autoridad de Aseo Urbano y Domiciliar	1,881	2,434	773	148	231	641	2,029	2,665	761				
49	Empresa Nacional de Autopistas, S.A.	140	28	5,000	-	-	..	140	28	5,000				
50	Empresa Metro de Panamá, S.A.	968	565	1,713	-	-	..	968	565	1,713				
	<b>Intermediarios Financieros</b>	<b>9,981</b>	<b>6,871</b>	<b>1,453</b>	<b>251</b>	<b>276</b>	<b>909</b>	<b>10,232</b>	<b>7,147</b>	<b>1,432</b>				
51	Superintendencia de Bancos	829	460	1,802	-	-	..	829	460	1,802				
52	Banco de Desarrollo Agropecuario	771	595	1,296	91	93	978	862	688	1,253				
53	Banco Hipotecario Nacional	138	293	471	9	13	692	147	306	480				
54	Banco Nacional de Panamá	4,970	3,494	1,422	5	3	1667	4,975	3,497	1,423				
55	Caja de Ahorros	2,716	1,680	1,617	60	69	870	2,776	1,749	1,587				
56	Superintendencia del Mercado de Valores	236	118	2,000	-	-	..	236	118	2,000				
57	Instituto de Seguro Agropecuario	203	169	1,201	86	98	878	289	267	1,062				
58	Superintendencia de Seguros y Reaseguros	118	62	1,903	-	-	..	118	62	1,903				
	<b>Total del Sector Público</b>	<b>351,736</b>	<b>216,457</b>	<b>1,625</b>	<b>22,522</b>	<b>18,561</b>	<b>1,213</b>	<b>374,258</b>	<b>235,018</b>	<b>1,592</b>				

<sup>y/</sup> No se incluye pago correspondiente a vógenas expiradas.

<sup>z/</sup> Incluye empleados transitorios y contingentes.

<sup>3/</sup> Creado mediante Ley 8 de 25 de marzo de 2015; reemplaza a la Autoridad Nacional del Ambiente.

<sup>4/</sup> La Sociedad Aviónima Aeropuerto Internacional de Tocumen es responsable de la administración de cinco aeropuertos internacionales: Enrique Jiménez Colón, Enrique Malek (Chiriquí), Scarlett Martínez (Coclé), Panamá Pacífico (Panamá Oeste) y Tocumen (Panamá).

<sup>5/</sup> Se crea el Instituto Técnico Superior Especializado - Ley 71 de 8 de noviembre de 2017.

<sup>6/</sup> Creado mediante Ley 90 de 15 de agosto de 2019; reemplaza al Instituto Nacional de Cultura.

<sup>a/</sup> Incluye pago por B./2,533.04 a 110 observadores meteorológicos.

(-) Cantidad nula o cero.

(.) Dato no aplicable

Cuadro No.8 DIFERENCIAS EN EL SUELDO BRUTO MENSUAL Y NÚMERO DE FUNCIONARIOS, PERMANENTES Y EVENTUALES, EN EL SECTOR PÚBLICO:  
 ABRIL - MARZO DE 2020

No	ENTIDAD	TOTALES DE ABRIL 2020		TOTALES DE MARZO 2020		DIFERENCIAS TOTALES		DIFERENCIAS EVENTUALES /J		DIFERENCIAS PERMANENTES	
		SUELDO BRUTO (en miles de B.)	FUNCIONARIOS	SUELDO BRUTO (en miles de B.)	FUNCIONARIOS	SUELDO BRUTO (en miles de B.)	FUNCIONARIOS	SUELDO BRUTO (en miles de B.)	FUNCIONARIOS	SUELDO BRUTO (en miles de B.)	FUNCIONARIOS
	<b>Gobierno Central</b>	<b>235,267</b>	<b>152,362</b>	<b>219,711</b>	<b>150,425</b>	<b>15,556</b>	<b>1,937</b>	<b>3,565</b>	<b>2,185</b>	<b>11,991</b>	<b>-248</b>
1	Asamblea Nacional	8,615	4,620	6,627	3,641	1,988	979	1,999	975	-11	4
2	Contraloría General de la República	5,749	3,898	4,624	3,899	1,125	50	-14	-10	-610	9
3	Ministerio de la Presidencia	3,939	2,076	2,920	1,562	1,017	50	-	-	-133	55
4	Ministerio de Justicia e Institucional (SJI)	3,462	3,686	3,441	3,676	-225	-30	-	1	-183	-30
5	Ministerio de Gobierno	3,855	29,898	38,567	30,468	-967	-570	-7	1	-554	9
6	Ministerio de Seguridad Exteriores	920	635	925	630	-5	5	3	-16	-8	2
7	Ministerio de Educación	98,849	56,975	83,512	55,653	15,337	1,322	1,302	986	14,035	336
8	Ministerio de Cultura	1,104	988	1,112	975	-8	13	8	-	-16	-
9	Ministerio de Comercio e Industrias	1,028	870	1,014	848	14	22	14	16	-	6
10	Ministerio de Obras Públicas	1,763	2,117	1,834	2,130	-2	-13	-5	-2	-66	-11
11	Ministerio de Desarrollo Agropecuario	3,823	2,535	3,961	2,520	-136	15	-111	19	-27	-4
12	Ministerio de Salud	32,685	16,766	32,522	16,650	116	395	395	200	-232	-84
13	Ministerio de Trabajo y Desarrollo Laboral	1,159	1,066	1,218	1,101	-59	-35	-48	-33	-11	-2
14	Ministerio de Vivienda y Ordenamiento Territorial	781	809	787	810	-6	-	-	-	-6	-1
15	Ministerio de Economía y Finanzas	4,075	3,088	4,046	3,054	29	34	35	29	-6	5
16	Ministerio de Desarrollo Social	1,300	1,541	1,388	1,543	2	-2	-	-	2	-2
17	Ministerio de Ambiente	1,878	1,429	1,900	1,429	-22	-4	7	3	-22	-
18	Organismo Judicial	8,792	5,548	8,832	5,552	-40	-4	-	-	-47	-7
19	Procuraduría General de la Nación	8,110	5,837	8,102	5,812	8	25	-	-	8	25
20	Tribunal Electoral	3,983	3,438	3,860	3,438	3	-	-	-	3	-
21	Procuraduría de Administración	1,466	1,277	1,466	1,277	-	-	-	-	-	-
22	Fiscalía General de la Nación	229	159	226	159	1	-1	-3	1	-4	-1
23	Tribunal de Cuentas	189	110	180	111	9	2	-	-	-1	-1
24	Fiscalía General de Cuentas	154	101	157	101	-3	-3	-	-	-3	-
25	Defensoría del Pueblo	223	198	224	197	1	1	-	-	1	1
26	Tribunal Administrativo Tributario	113	70	107	67	6	3	-	-	6	3
	Representantes de Corregimientos	1,962	1,340	1,960	1,338	2	2	-	-	2	2
	<b>Sector Descentralizado</b>	<b>138,991</b>	<b>82,656</b>	<b>138,716</b>	<b>82,793</b>	<b>275</b>	<b>-137</b>	<b>179</b>	<b>-151</b>	<b>96</b>	<b>14</b>
	<b>Instituciones Descentralizadas</b>	<b>114,475</b>	<b>61,446</b>	<b>113,843</b>	<b>61,529</b>	<b>632</b>	<b>-83</b>	<b>795</b>	<b>-163</b>	<b>-163</b>	<b>80</b>
1	Autoridad del Tránsito y Transporte Terrestre	960	1,160	927	1,132	33	28	3	2	30	26
2	Autoridad Nacional de los Servicios Públicos	846	516	846	515	-4	1	-	-4	-4	1
3	Caja de Seguro Social	71,851	32,211	71,913	32,019	-62	192	1,284	148	-1,526	44
4	Autoridad de Protección al Consumidor y Defensa de la Competencia	474	481	474	481	4	6	3	3	1	5
5	Sistema de Ahorro y Capitalización	40	25	41	25	-1	-	-	-	-1	-
6	Instituto para la Formación y Aprovechamiento de los Recursos Humanos	555	630	566	628	-11	2	-7	7	-4	-5
7	Instituto de Investigación Agropecuaria de Panamá	272	503	267	491	5	12	7	14	-2	2
8	Instituto Panameño de Deportes	610	693	626	689	-16	4	-21	2	5	2
9	Instituto Nacional de Formación Profesional y Capacitación para el Desarrollo Humano	535	571	538	565	-3	6	1	4	-4	2
10	Instituto Técnico Superior Especializado	183	101	188	102	-5	-1	-	-	-5	-1
11	Instituto Panameño de Habilitación Especial	3,532	1,943	3,163	1,834	369	9	-1	4	370	5
12	Autoridad Nacional para la Innovación Gubernamental	216	107	225	106	-9	1	-	2	-9	1
13	Instituto Panameño Autónomo Cooperativo	519	435	515	431	4	4	5	2	-1	2
14	Autoridad de Turismo de Panamá	386	340	400	345	-14	-5	-2	1	-12	-6
15	Instituto Comemorativo Gorgas de Estudios de la Salud	576	354	586	346	-10	8	-4	5	-6	3
16	Registro Público de Panamá	642	687	642	677	7	10	3	4	4	6
17	Universidad Autónoma de Chiriquí	4,609	2,019	4,457	1,990	151	29	-165	35	316	-6
18	Universidad de Panamá	15,650	9,764	14,892	9,833	758	69	-69	79	679	-35
19	Universidad Especializada de Las Américas	1,105	793	1,569	1,221	-464	-28	-464	-426	-	-
20	Universidad Tecnológica de Panamá	5,493	3,193	5,386	3,120	107	73	78	47	29	26
21	Universidad Marítima Internacional de Panamá	362	238	371	232	39	6	4	3	-11	3
22	Sistema Estatal de Radio y Televisión	406	354	408	354	-2	-	-4	-	-2	-
23	Autoridad Panameña de Seguridad de Alimentos	411	286	411	286	-	-	-	-	-	1
24	Autoridad General de Contrataciones Públicas	1,135	96	1,135	96	-	-	-	-	-	3
25	Autoridad Nacional de Investigación y Promoción	383	187	386	187	-3	3	-	-	-3	-
26	Autoridad de los Recursos Apícolas	371	370	417	370	-7	1	2	1	-9	-
27	Tribunal Administrativo de Contrataciones Públicas	90	48	90	48	-	-	-	-	-	-
28	Autoridad de la Micro, Pequeña y Mediana Empresa	276	211	260	206	16	5	4	2	12	3
29	Zona Franca del Barú	286	12	9	11	1	1	8	1	1	1
30	Secretaría Nacional de Discapacidad	1,402	226	1,395	226	7	-	-	-	4	-
31	Autoridad Nacional de Aduanas	1,598	155	1,598	155	-	-	-	-	-	-
32	Instituto Nacional de la Mujer	177	133	185	135	-8	13	11	16	-16	-
33	Secretaría Nacional de Niñez, Adolescencia y Familia	282	211	283	211	-1	2	-2	-	-1	-2
34	Autoridad Nacional de Administración de Tierras	1,111	110	1,111	110	-	-	-	-	-	1
35	Autoridad Nacional de Transparencia y Acceso a la Información	153	150	151	151	-5	-1	-5	-1	-3	-
36	Autoridad Nacional de Transparencia y Acceso a la Información	174	50	68	47	6	3	-	-	6	3

Cuadro No.8 DIFERENCIAS EN EL SUELDO BRUTO MENSUAL Y NÚMERO DE FUNCIONARIOS, PERMANENTES Y EVENTUALES, EN EL SECTOR PÚBLICO:  
 ABRIL - MARZO DE 2020 (Conclusión)

No	ENTIDAD	TOTALES DE ABRIL 2020			TOTALES DE MARZO 2020			DIFERENCIAS TOTALES			DIFERENCIAS EVENTUALES 1/			DIFERENCIAS PERMANENTES		
		SUELDO BRUTO (en miles de B/.)	FUNCIONARIOS		SUELDO BRUTO (en miles de B/.)	FUNCIONARIOS		SUELDO BRUTO (en miles de B/.)	FUNCIONARIOS		SUELDO BRUTO (en miles de B/.)	FUNCIONARIOS		SUELDO BRUTO (en miles de B/.)	FUNCIONARIOS	
	<b>Empresas Públicas</b>	14,284	14,063	13,970	-366	93	-629	-3	263	96						
37	Autoridad Marítima de Panamá	1,814	1,486	1,484	-3	2	-	-	-3	2						
38	Bingos Nacionales	25	35	35	2	-	-	-	2	-						
39	Autoridad Aeronáutica Civil	1,510	949	1,510	-	-	-	-	-	-						
40	Aeropuerto Internacional de Tocumen, S.A. 3/	2,041	1,388	2,065	-24	-8	-	-	-24	-8						
41	Instituto de Acueductos y Alcantarillados Nacionales	1,775	3,340	1,620	155	239	-2	6	157	233						
42	Instituto de Mercado Agropecuario	636	694	992	-356	-29	-356	-29	-	-						
43	Empresa de Transmisión Eléctrica, S.A.	1,091	417	1,046	45	-93	-	45	-93	-93						
44	Lotería Nacional de Beneficencia	1,532	1,805	1,811	-79	-6	-1	-	-7	-6						
45	Zona Libre de Colón	520	586	488	98	36	18	8	14	28						
46	Empresa de Generación Eléctrica, S.A.	36	14	35	1	2	-	-	1	2						
47	Agencia del Área Económica Especial Panamá Pacífico	167	91	169	-2	-10	-	-	-2	-10						
48	Autoridad de Aseo Urbano y Domiciliario	2,029	2,665	2,300	-271	15	-288	12	17	3						
49	Empresa Nacional de Autopistas, S.A.	140	28	65	75	8	-	8	75	8						
50	Empresa Metro de Panamá, S.A.	968	565	980	-12	-63	-	-	-12	-63						
	<b>Intermediarios Financieros</b>	10,232	7,147	7,294	9	-147	13	15	-4	-162						
51	Superintendencia de Bancos	829	460	833	-4	-4	-	-	-4	-4						
52	Banco de Desarrollo Agropecuario	862	688	878	-16	19	6	10	-22	9						
53	Banco Hipotecario Nacional	147	306	146	306	3	2	2	-1	-1						
54	Banco Nacional de Panamá	4,975	3,497	4,953	22	1	5	3	17	-2						
55	Caja de Ahorros	2,776	1,749	2,795	-19	-172	-2	-4	-17	-168						
56	Superintendencia del Mercado de Valores	236	118	225	111	1	-	-	11	1						
57	Instituto de Seguro Agropecuario	289	267	286	3	2	2	4	1	-2						
58	Superintendencia de Seguros y Reaseguros	118	62	107	59	3	-	-	11	3						
	<b>Total del Sector Público</b>	374,258	235,918	358,427	15,831	1,800	3,744	2,034	12,087	-234						

1/ Incluye funcionarios transitorios y contingentes.

2/ Creado mediante Ley 8 de 25 de marzo de 2015; reemplaza a la Autoridad Nacional del Ambiente.

3/ La Sociedad Anónima Aeropuerto Internacional de Tocumen es responsable de la administración de cinco aeropuertos internacionales: Enrique Jiménez (Colón), Enrique Malek (Chiriquí), Scarlett Martínez (Cobalí), Panamá Pacífico (Panamá Oeste) y Tocumen (Panamá).

4/ Se crea el Instituto Técnico Superior Especializado - Ley 71 de 8 de noviembre de 2017.

5/ Creado mediante Ley 80 de 15 de agosto de 2018; reemplaza al Instituto Nacional de Cultura.

(R) Cita Revisada

(F) Cantidad nula o cero.

Cuadro No.9 DIFERENCIAS EN EL SUELDO BRUTO MENSUAL Y NÚMERO DE FUNCIONARIOS, PERMANENTES Y EVENTUALES, EN EL SECTOR PÚBLICO: ABRIL DE 2020 - ABRIL DE 2019

No	ENTIDAD	TOTALES ABRIL 2020			TOTALES ABRIL 2019			DIFERENCIAS /			PERMANENTES		
		SUELDO BRUTO (en miles de B./)	FUNCIONARIOS	SUELDO BRUTO (en miles de B./)	FUNCIONARIOS	SUELDO BRUTO (en miles de B./)	FUNCIONARIOS	SUELDO BRUTO (en miles de B./)	FUNCIONARIOS	SUELDO BRUTO (en miles de B./)	FUNCIONARIOS		
	<b>Gobierno Central</b>	<b>235,267</b>	<b>152,362</b>	<b>213,037</b>	<b>153,681</b>	<b>22,230</b>	<b>-1,319</b>	<b>1,923</b>	<b>-3,203</b>	<b>20,307</b>	<b>1,884</b>		
1	Asamblea Nacional	8,615	4,620	4,980	3,640	3,635	980	3,017	793	618	187		
2	Contraloría General de la República	5,749	3,898	5,357	3,809	3,922	89	3	10	389	79		
3	Ministerio de la Presidencia	3,009	2,378	2,155	3,000	2,875	1,110	-	-	854	1,110		
4	Servicio de Protección Institucional (SPI)	2,662	2,047	2,875	3,000	-213	-953	-	-	-213	-953		
5	Ministerio de Gobierno	3,435	3,686	3,593	3,829	-158	-143	-140	-141	-18	-2		
6	Ministerio de Seguridad Pública	38,567	29,898	38,157	30,309	410	-411	-106	-110	516	-290		
7	Ministerio de Relaciones Exteriores	920	635	912	666	8	-30	-3	-10	11	-20		
8	Ministerio de Educación	98,849	56,975	82,999	56,987	15,850	-12	345	-1,329	15,005	1,317		
9	Ministerio de Cultura	1,104	988	1,104	988	-	-	-	-	1,091	971		
10	Ministerio de Comercio e Industrias	1,028	870	1,000	870	28	-57	15	-2	13	-55		
11	Ministerio de Obras Públicas	1,028	2,870	1,104	2,870	-76	-4	-4	-	13	-180		
12	Ministerio de Control Agropecuario	3,823	2,535	3,072	2,812	260	-380	255	-100	414	-186		
13	Ministerio de Salud	32,665	16,766	31,984	17,085	701	-319	255	-123	446	-196		
14	Ministerio de Trabajo y Desarrollo Laboral	1,159	1,066	1,351	1,239	-192	-173	-142	-112	-50	-61		
15	Ministerio de Vivienda y Ordenamiento Territorial	781	809	807	868	-26	-59	2	1	-28	-60		
16	Ministerio de Economía y Finanzas	4,075	3,088	4,077	3,208	-2	-120	54	-24	-56	-96		
17	Ministerio de Desarrollo Social	1,390	1,541	1,451	1,611	-61	-60	-	1	-61	-70		
18	Ministerio de Ambiente	1,878	1,429	1,731	1,489	147	-60	6	1	147	95		
19	Órgano Judicial	8,110	5,837	7,741	5,708	369	129	-	-	369	129		
20	Procuraduría General de la Nación	3,665	3,438	5,046	5,255	-1,381	-1,817	-1,174	-	-207	76		
21	Procuraduría de la Administración	338	216	338	210	3	-116	-125	-	3	6		
22	Fiscalía General Electoral	198	198	198	198	-	-	-	-	19	6		
23	Fiscalía General de Cuentas	169	101	154	102	0	-1	-	-	0	-1		
24	Defensoría del Pueblo	154	101	154	102	0	-1	-	-	0	-1		
25	Tribunal Administrativo Tributario	223	198	203	186	20	12	-	-	20	12		
26	Asamblea de Representantes	113	70	118	78	-5	-8	-2	-1	-3	-7		
		1,962	1,340	1,795	1,196	167	144	-	-	167	144		
	<b>Sector Descentralizado</b>	<b>138,991</b>	<b>82,656</b>	<b>131,031</b>	<b>84,278</b>	<b>7,960</b>	<b>-1,622</b>	<b>-374</b>	<b>-1,449</b>	<b>8,334</b>	<b>-173</b>		
	<b>Instituciones Descentralizadas</b>	<b>114,475</b>	<b>61,446</b>	<b>107,325</b>	<b>62,141</b>	<b>7,150</b>	<b>-695</b>	<b>-213</b>	<b>-1,111</b>	<b>7,363</b>	<b>416</b>		
1	Autoridad del Tránsito y Transporte Terrestre	960	1,160	1,032	1,295	-72	-135	-35	-54	-37	-81		
2	Autoridad Nacional de los Servicios Públicos	846	516	782	476	4,880	1,132	186	19	64	40		
3	Caja de Seguro Social	71,651	32,211	66,771	31,079	4,880	-2	500	-8	4,694	1,113		
4	Autoridad de Protección al Consumidor y Defensa de la Competencia	474	487	476	500	-2	-13	-12	-8	10	-5		
5	Sistema de Ahorro y Capitalización	40	25	53	35	-13	-10	-5	-4	-8	-8		
6	Instituto para la Formación y Aprovechamiento de los Recursos Humanos	555	630	657	803	-102	-173	-54	-87	-48	-86		
7	Instituto de Investigación Agropecuaria de Panamá	272	503	267	506	5	-3	-	-	5	-3		
8	Instituto Nacional de Turismo	610	571	1,056	895	-106	-95	-22	-21	-104	-63		
9	Instituto Nacional de Puertos	610	571	666	625	-113	-54	-25	-37	19	-10		
10	Instituto Nacional de Formación Profesional y Capacitación para el Desarrollo Humano	535	571	548	625	-13	-54	-25	-37	19	-10		
11	Instituto Técnico Superior Especializado	4/											
12	Instituto Panameño de Habitación Especial	3,532	1,943	3,077	1,956	455	-15	-65	-47	520	34		
13	Autoridad Nacional para la Innovación Gubernamental	216	107	240	122	-24	-13	-	-	-24	-15		
14	Instituto Panameño Autónomo Cooperativo	519	435	449	442	-7	-19	-12	-19	82	12		
15	Autoridad de Turismo de Panamá	386	340	369	335	17	5	14	18	3	-13		
16	Instituto Comemorativo Gorgas de Estudios de la Salud	576	354	547	352	29	2	7	2	22	-		
17	Registro Público de Panamá	642	687	639	682	3	5	-	-	3	5		
18	Universidad Autónoma de Chiriquí	4,608	2,019	4,608	2,019	886	57	124	42	732	15		
19	Universidad de Panamá	15,060	9,764	13,554	9,452	2,086	332	288	88	1,808	269		
20	Universidad Tecnológica de Las Américas	1,493	1,493	1,493	1,493	-	-	-	-	1,493	1,493		
21	Universidad Tecnológica de Panamá	5,493	3,183	5,325	3,154	168	-39	-139	-55	307	94		
22	Universidad Marítima Internacional de Panamá	362	338	349	349	-	-	-9	-5	22	22		
23	Sistema Estatal de Radio y Televisión	406	354	382	340	14	-	-1	-	25	14		
24	Autoridad Panameña de Seguridad de Alimentos	410	287	391	310	19	-23	-	-	19	-23		
25	Dirección General de Contrataciones Públicas	383	193	366	182	17	11	-	-	-13	-11		
26	Secretaría Nacional de Ciencia, Tecnología e Innovación	410	287	391	310	19	-23	-	-	19	-23		
27	Autoridad de los Recursos Acuáticos	371	356	371	356	-	-	10	-	20	8		
28	Autoridad Administrativa de Contrataciones Públicas	276	214	305	214	91	-12	-15	-	-15	-12		
29	Autoridad de la Pequeña y Mediana Empresa	276	214	305	214	91	-12	-15	-	-15	-12		
30	Zona Franca del Barú	12	12	15	20	3	-8	20	7	-2	-3		
31	Secretaría Nacional de Discapacidad	286	226	277	232	9	-6	1	-5	8	-7		
32	Autoridad Nacional de Aduanas	1,402	1,598	1,349	1,564	53	34	47	40	6	15		
33	Instituto Nacional de la Mujer	282	155	177	156	0	-1	-13	-16	13	-6		
34	Secretaría Nacional de Niñez, Adolescencia y Familia	737	711	301	241	-19	-28	-2	-2	-17	-26		
35	Autoridad Nacional de Administración de Tierras	153	117	120	117	-3	-33	-	-	-18	-80		
36	Autoridad de Pasaportes de Panamá	153	117	120	117	-3	-33	-	-	-18	-80		
37	Autoridad Nacional de Transparencia y Acceso a la Información	74	50	73	46	-3	4	41	-	-5	-4		

**Cuadro No.9 DIFERENCIAS EN EL SUELDO BRUTO MENSUAL Y NÚMERO DE FUNCIONARIOS, PERMANENTES Y EVENTUALES, EN EL SECTOR PÚBLICO:**  
**ABRIL DE 2020 - ABRIL DE 2019 (Conclusión)**

No	ENTIDAD	TOTALES ABRIL 2020			TOTALES ABRIL 2019			DIFERENCIAS 1/			PERMANENTES		
		SUELDO BRUTO (en miles de B./.)	FUNCIONARIOS	SUELDO BRUTO (en miles de B./.)	FUNCIONARIOS	SUELDO BRUTO (en miles de B./.)	FUNCIONARIOS	SUELDO BRUTO (en miles de B./.)	FUNCIONARIOS	SUELDO BRUTO (en miles de B./.)	FUNCIONARIOS	SUELDO BRUTO (en miles de B./.)	FUNCIONARIOS
	<b>Empresas Públicas</b>	<b>14,284</b>	<b>14,063</b>	<b>13,880</b>	<b>14,652</b>	<b>404</b>	<b>-589</b>	<b>-165</b>	<b>-294</b>	<b>569</b>	<b>-295</b>		
38	Autoridad Marítima de Panamá	1,814	1,486	1,731	1,516	83	-30	-	-	83	-30		
39	Bingos Nacionales	25	35	28	39	-3	-4	-	-	-3	-4		
40	Autoridad de Aeronáutica Civil	1,510	949	1,477	968	33	-19	-7	-8	40	-11		
41	Aeropuerto Internacional de Tocumen, S.A. 3/	2,041	1,388	2,040	1,525	1	-137	-	-	1	-137		
42	Instituto de Acueductos y Alcantarillados Nacionales	1,775	3,340	1,665	3,223	110	117	-12	-34	122	151		
43	Instituto de Mercado Agropecuario	636	694	707	851	-71	-157	-74	-150	3	-7		
44	Empresa de Transmisión Eléctrica, S.A.	1,091	417	956	487	135	-70	-	-	135	-70		
45	Lotería Nacional de Beneficencia	1,532	1,805	1,488	1,846	44	-41	-2	-2	46	-39		
46	Zona Libre de Colón	520	586	640	727	-120	-141	-51	-70	-69	-71		
47	Empresa de Generación Eléctrica, S.A.	36	14	34	14	2	-	-	-	2	-		
48	Agencia del Área Económica Especial Panamá Pacífico	167	91	133	89	34	2	-	-	34	2		
49	Autoridad de Aseo Urbano y Domiciliario	2,029	2,665	2,054	2,727	-25	-62	-15	-28	-10	-34		
50	Empresa Nacional de Autopistas, S.A.	140	28	57	19	83	9	-	-	83	9		
51	Empresa Metro de Panamá, S.A.	968	565	870	621	98	-56	-4	-2	102	-54		
	<b>Intermediarios Financieros</b>	<b>10,232</b>	<b>7,147</b>	<b>9,826</b>	<b>7,465</b>	<b>406</b>	<b>-338</b>	<b>4</b>	<b>-44</b>	<b>402</b>	<b>-294</b>		
52	Superintendencia de Bancos	829	460	817	477	12	-17	-	-	12	-17		
53	Banco de Desarrollo Agropecuario	862	688	853	786	9	-88	-10	-34	19	-64		
54	Banco Hipotecario Nacional	147	306	134	286	13	10	2	4	11	6		
55	Banco Nacional de Panamá	4,975	3,497	4,702	3,503	273	-6	-8	-12	281	6		
56	Caja de Ahorros	2,776	1,749	2,670	1,939	106	-190	11	4	95	-194		
57	Superintendencia del Mercado de Valores	236	118	259	129	-23	-11	-	-	-23	-11		
58	Instituto de Seguro Agropecuario	289	267	264	277	25	-10	9	-6	16	-4		
59	Superintendencia de Seguros y Reaseguros	118	62	127	78	-9	-16	-	-	-9	-16		
	<b>Total del Sector Público</b>	<b>374,258</b>	<b>235,018</b>	<b>344,068</b>	<b>237,959</b>	<b>30,190</b>	<b>-2,941</b>	<b>1,549</b>	<b>-4,652</b>	<b>28,641</b>	<b>1,711</b>		

Nota: La sumatoria mensual de algunos totales no son exactos por efecto del redondeo de décimas y centésimas no visibles.

1/ Incluye funcionarios transitorios y contingentes.

2/ Creado mediante Ley 8 de 25 de marzo de 2015; reemplaza a la Autoridad Nacional del Ambiente.

3/ La Sociedad Anónima Aeropuerto Internacional de Tocumen es responsable de la administración de cinco aeropuertos internacionales: Enrique Jiménez (Colón), Enrique Malek (Chiriquí), Scarlett Martínez (Coclé), Panamá Pacífico (Panamá Oeste) y Tocumen (Panamá).

4/ Se crea el Instituto Técnico Superior Especializado - Ley 71 de 8 de noviembre de 2017.

5/ Creado mediante Ley 90 de 15 de agosto de 2019; reemplaza al Instituto Nacional de Cultura, con la misma estructura de planta.

(-) Cantidad nula o cero.

Cuadro No.10 SUELDO BRUTO MENSUAL Y NÚMERO DE FUNCIONARIOS, PERMANENTES Y EVENTUALES, EN EL SECTOR PÚBLICO:  
ABRIL DE 2019

No.	ENTIDAD	PERMANENTES			EVENTUALES 2/			TOTALES		
		SUELDO BRUTO J/ (en miles de B./) (1)	FUNCIONARIOS (2)	SUELDO PROMEDIO (en Balboas) (3)=(1)/(2)*1000	SUELDO BRUTO (en miles de B./) (4)	FUNCIONARIOS (5)	SUELDO PROMEDIO (en Balboas) (6)=(4)/(5)*1000	SUELDO BRUTO (en miles de B./) (7)=(1+4)	FUNCIONARIOS (8)=(2+5)	SUELDO PROMEDIO (en Balboas) (9)=(7)/(8)*1000
	<b>Gobierno Central</b>	<b>202,021</b>	<b>140,952</b>	<b>1,433</b>	<b>11,016</b>	<b>12,729</b>	<b>865</b>	<b>213,037</b>	<b>153,681</b>	<b>1,386</b>
1	Asamblea Nacional	3,240	2,106	1,480	1,731	1,444	1,109	4,980	3,640	1,368
2	Contraloría General de la República	5,051	3,521	1,435	306	288	1,063	5,357	3,809	1,406
3	Ministerio de la Presidencia	2,155	1,268	1,700	-	-	-	2,155	1,268	1,700
4	Servicio de Protección Institucional (SPI)	2,875	3,000	958	-	-	-	2,875	3,000	958
5	Ministerio de Gobierno	37,280	29,532	927	267	241	1,108	38,157	30,309	1,259
6	Ministerio de Seguridad Pública	831	599	1,387	81	66	1,227	912	665	1,371
7	Ministerio de Relaciones Exteriores	79,856	52,572	1,519	3,143	4,415	712	82,999	56,987	1,456
8	Ministerio de Educación	806	737	1,094	194	190	1,021	1,000	927	1,079
9	Ministerio de Comercio e Industrias	1,705	2,169	786	388	499	762	1,852	2,362	784
10	Ministerio de Obras Públicas	3,085	2,316	1,332	388	499	762	3,473	2,815	1,234
11	Ministerio de Desarrollo Agropecuario	30,936	15,941	1,941	1,048	1,144	916	31,984	17,085	1,872
12	Ministerio de Salud	932	879	1,060	419	360	1,351	1,351	1,239	1,090
13	Ministerio de Trabajo y Desarrollo Laboral	802	864	928	5	4	1,250	807	868	930
14	Ministerio de Vivienda y Ordenamiento Territorial	3,284	2,469	1,330	793	739	1,073	4,077	3,208	1,271
15	Ministerio de Economía y Finanzas	1,451	1,901	1,311	-	-	-	1,451	1,901	1,311
16	Ministerio de Desarrollo Social	1,451	1,618	1,113	-	-	-	1,451	1,618	1,113
17	Ministerio del Ambiente 3/	8,363	5,469	1,535	6	3	6,000	8,367	5,472	1,535
18	Procuraduría General de la Nación	7,741	5,708	1,356	-	-	-	7,741	5,708	1,356
19	Tribunal Electoral	3,575	3,024	1,182	1,471	2,231	659	5,046	5,255	960
20	Procuraduría de la Administración	335	210	1,595	-	-	-	335	210	1,595
21	Fiscalía General Electoral	202	142	1,423	134	132	1,015	336	274	1,226
22	Tribunal de Cuentas	187	108	1,731	-	-	-	187	108	1,731
23	Fiscalía General de Cuentas	154	102	1,510	-	-	-	154	102	1,510
24	Defensoría del Pueblo	186	203	1,091	-	-	-	186	203	1,091
25	Tribunal Administrativo Tributario	116	77	1,506	2	1	2,000	118	78	1,513
	Representantes de Corregimientos	1,795	1,196	1,501	-	-	-	1,795	1,196	1,501
	<b>Sector Descentralizado</b>	<b>121,074</b>	<b>73,794</b>	<b>1,641</b>	<b>9,957</b>	<b>10,484</b>	<b>950</b>	<b>131,031</b>	<b>84,278</b>	<b>1,555</b>
	<b>Instituciones Descentralizadas</b>	<b>98,489</b>	<b>53,283</b>	<b>1,848</b>	<b>8,836</b>	<b>8,858</b>	<b>998</b>	<b>107,325</b>	<b>62,141</b>	<b>1,727</b>
1	Autoridad del Tránsito y Transporte Terrestre	864	1,043	828	168	252	667	1,032	1,285	797
2	Autoridad Nacional de los Servicios Públicos	782	476	1,643	-	-	-	782	476	1,643
3	Caja de Seguro Social	64,750.00	29,986.00	2,159	2,013	1,093	1,859	66,771	31,079	2,166
4	Comisión Intersectorial de Protección al Consumidor y Defensas de la Competencia	43	48	1,116	-	-	-	43	48	1,116
5	Servicio Nacional de Consumidores y Usuarios	43	48	1,116	-	-	-	43	48	1,116
6	Instituto para la Formación y Aprovechamiento de los Recursos Humanos	439	518	1,652	10	9	1,111	449	527	812
7	Instituto de Investigación Agropecuaria de Panamá	260	492	828	218	285	765	657	803	818
8	Instituto Nacional de Cultura	1,045	964	1,094	7	14	500	1,052	506	528
9	Instituto Nacional de Deportes	344	415	829	23	21	1,085	367	985	1,084
10	Instituto Nacional de Formación Profesional y Capacitación para el Desarrollo Humano	445	415	829	210	257	817	654	672	824
11	Instituto Panameño de Rehabilitación Especial	2,967	1,872	1,585	103	128	805	3,070	1,956	1,573
12	Autoridad Nacional para la Innovación Gubernamental	240	122	1,967	-	-	-	240	122	1,967
13	Instituto Panameño Autónomo Cooperativo	381	375	1,016	68	67	1,015	449	442	1,016
14	Autoridad de Turismo de Panamá	368	333	1,105	1	2	500	369	335	1,101
15	Instituto Conmemorativo Gorgas de Estudios de la Salud	499	291	1,715	48	61	787	547	352	1,554
16	Registro Público de Panamá	630	676	932	9	6	1,500	639	682	937
17	Universidad Autónoma de Chiriquí	3,493	1,679	2,080	259	283	915	3,752	1,962	1,912
18	Universidad Especializada de Las Américas	9,688	5,087	1,904	3,886	4,345	880	13,554	9,432	1,437
19	Universidad Tecnológica de Panamá	863	558	1,613	644	682	862	1,707	1,773	863
20	Universidad Tecnológica de Panamá	4,272	2,173	1,965	933	386	1,419	5,445	3,561	1,566
21	Sistema Estatal de Radio y Televisión	360	173	1,603	72	69	1,180	432	149	1,091
22	Sistema Estatal de Radio y Televisión	360	173	1,603	72	69	1,180	432	149	1,091
23	Dirección General de Seguridad de Alimentos	391	310	1,261	22	17	1,294	389	340	1,124
24	Dirección General de Contrataciones Públicas	169	110	1,536	-	-	-	169	110	1,536
25	Secretaría Nacional de Ciencia, Tecnología e Innovación	366	182	2,011	-	-	-	366	182	2,011
26	Autoridad de los Recursos Acuáticos	379	354	1,071	1	2	500	380	356	1,067
27	Tribunal Administrativo de Contrataciones Públicas	105	60	1,750	-	-	-	105	60	1,750
28	Autoridad de la Micro, Pequeña y Mediana Empresa	243	196	1,240	-	-	-	243	196	1,240
29	Zona Franca del Barú	12	14	857	3	6	500	15	20	750
30	Secretaría Nacional de Discapacidad	277	232	1,194	-	-	-	277	232	1,194
31	Autoridad Nacional de Aduanas	1,152	1,327	868	197	237	831	1,349	1,564	863
32	Instituto Nacional de la Mujer	155	132	1,174	22	24	917	156	156	1,135
33	Secretaría Nacional de Niñez, Adolescencia y Familia	299	239	1,251	2	2	1,000	301	241	1,249
34	Autoridad Nacional de Administración de Tierras	755	791	1,046	-	-	-	755	791	1,046
35	Autoridad de Pasaportes de Panamá	120	117	1,026	-	-	-	117	117	1,026
36	Autoridad Nacional de Transparencia y Acceso a la Información	79	46	1,717	-	-	-	79	46	1,717

Cuadro No. 10 SUELDO BRUTO MENSUAL Y NÚMERO DE FUNCIONARIOS, PERMANENTES Y EVENTUALES, EN EL SECTOR PÚBLICO:  
ABRIL DE 2019 (Conclusión)

No.	ENTIDAD	PERMANENTES				EVENTUALES Z/				TOTALES		
		SUELDO BRUTO 1/ (en miles de B/.) (1)	FUNCIONARIOS (2)	SUELDO PROMEDIO (en Balboas) (3)=(1)/(2)*1000	SUELDO BRUTO (en miles de B/.) (4)	FUNCIONARIOS (5)	SUELDO PROMEDIO (en Balboas) (6)=(4)/(5)*1000	SUELDO BRUTO (en miles de B/.) (7)=(1+4)	FUNCIONARIOS (8)=(2+5)	SUELDO PROMEDIO (en Balboas) (9)=(7)/(8)*1000		
	<b>Empresas Públicas</b>	<b>13,006</b>	<b>13,346</b>	<b>975</b>	<b>874</b>	<b>1,306</b>	<b>669</b>	<b>13,880</b>	<b>14,652</b>	<b>947</b>		
37	Autoridad Marítima de Panamá	1,731	1,516	1,142	-	-	..	1,731	1,516	1,142		
38	Bingos Nacionales	28	39	718	-	-	..	28	39	718		
39	Autoridad Aeronáutica Civil	1,456	952	1,529	21	16	1,313	1,477	968	1,526		
40	Aeropuerto Internacional de Tocumen, S.A. 4/	2,040	1,525	1,338	-	-	..	2,040	1,525	1,338		
41	Instituto de Acueductos y Alcantarillados Nacionales	1,516	2,898	523	149	325	458	1,665	3,223	517		
42	Instituto de Mercado Agropecuario	261	240	1,088	446	611	730	707	851	831		
43	Empresa de Transmisión Eléctrica, S.A.	956	487	1,963	-	-	..	956	487	1,963		
44	Lotería Nacional de Beneficencia	1,482	1,839	806	6	7	857	1,488	1,846	806		
45	Zona Libre de Colón	557	642	868	83	85	976	640	727	880		
46	Empresa de Generación Eléctrica, S. A.	32	13	2,462	2	1	2,000	34	14	2,429		
47	Agencia del Área Económica Especial Panamá Pacífico	133	89	1,494	-	-	..	133	89	1,494		
48	Autoridad de Aseo Urbano y Domiciliario	1,891	2,468	766	163	259	629	2,054	2,727	753		
49	Empresa Nacional de Autopistas, S.A.	57	19	3,000	-	-	..	57	19	3,000		
50	Empresa Metro de Panamá, S.A.	866	619	1,399	4	2	2,000	870	621	1,401		
	<b>Intermediarios Financieros</b>	<b>9,579</b>	<b>7,165</b>	<b>1,337</b>	<b>247</b>	<b>320</b>	<b>772</b>	<b>9,826</b>	<b>7,485</b>	<b>1,313</b>		
51	Superintendencia de Bancos	817	477	1,713	-	-	..	817	477	1,713		
52	Banco de Desarrollo Agropecuario	752	659	1,141	101	127	795	853	786	1,085		
53	Banco Hipotecario Nacional	127	287	443	7	9	778	134	296	453		
54	Banco Nacional de Panamá	4,689	3,488	1,344	13	15	867	4,702	3,503	1,342		
55	Caja de Ahorros	2,621	1,874	1,399	49	65	754	2,670	1,939	1,377		
56	Superintendencia del Mercado de Valores	259	129	2,008	-	-	..	259	129	2,008		
57	Instituto de Seguro Agropecuario	187	173	1,081	77	104	740	264	277	953		
58	Superintendencia de Seguros y Reaseguros	127	78	1,628	-	-	..	127	78	1,628		
	<b>Total del Sector Público</b>	<b>323,095</b>	<b>214,746</b>	<b>1,505</b>	<b>20,973</b>	<b>23,213</b>	<b>904</b>	<b>344,068</b>	<b>237,959</b>	<b>1,446</b>		

1/ No se incluye pago correspondiente a vigencias expiradas.

2/ Incluye empleados transitorios y contingentes.

3/ Creado mediante Ley 8 de 25 de marzo de 2015; reemplaza a la Autoridad Nacional del Ambiente.

4/ La Sociedad Anónima Aeropuerto Internacional de Tocumen es responsable de la administración de cinco aeropuertos internacionales: Enrique Jiménez (Colón), Enrique Malek (Chiriquí), Scarlett Martínez (Cocle), Panamá Pacífico (Panamá Oeste) y Tocumen (Panamá).

a/ Incluye pago por B.2.636.57 a 12 observadores meteorológicos.

(-) Cantidad nula o cero.

(.) Dato no aplicable.

Cuadro No.11 SUELDO BRUTO MENSUAL Y NÚMERO DE FUNCIONARIOS, PERMANENTES Y EVENTUALES, EN EL SECTOR PÚBLICO.  
MARZO DE 2020

No.	ENTIDAD	PERMANENTES		EVENTUALES 2/		TOTALES				
		SUELDO BRUTO 1/ (en miles de B.) (1)	FUNCIONARIOS (2)	SUELDO PROMEDIO (en Balboas) (3)=(1)/(2)*1000	SUELDO BRUTO (en miles de B.) (4)	FUNCIONARIOS (5)	SUELDO PROMEDIO (en Balboas) (6)=(4)/(5)*1000	SUELDO BRUTO (en miles de B.) (7)=(1+4)	FUNCIONARIOS (8)=(2+5)	SUELDO PROMEDIO (en Balboas) (9)=(7)/(8)*1000
	<b>Gobierno Central</b>									
1	Asamblea Nacional	210,337	143,084	1,470	9,374	1,277	219,711	150,425	1,461	
2	Contraloría General de la República	3,878	2,379	1,630	2,749	1,262	6,627	3,641	1,820	
3	Ministerio de la Presidencia	6,060	3,591	1,685	323	1,049	6,373	3,889	1,635	
4	Ministerio de Justicia	2,365	1,240	1,905	308	1,340	2,210	1,207	1,588	
5	Ministerio de Educación	3,397	2,686	1,269	334	1,040	3,441	3,076	1,137	
6	Ministerio de Seguridad Pública	38,753	29,796	925	134	1,354	39,534	30,468	1,298	
7	Ministerio de Relaciones Exteriores	850	577	1,473	781	1,162	1,473	925	1,468	
8	Ministerio de Educación	81,326	53,553	1,519	2,186	1,415	83,512	55,653	1,501	
9	Ministerio de Cultura	1,107	971	1,140	5	1,250	1,112	975	1,141	
10	Ministerio de Comercio e Industrias	1,713	1,981	1,212	195	1,134	1,134	848	1,196	
11	Ministerio de Desarrollo Agropecuario	3,326	2,140	1,548	435	1,146	3,961	2,620	1,572	
12	Ministerio de Salud	31,614	15,829	1,937	908	1,106	32,522	16,600	1,953	
13	Ministerio de Trabajo y Desarrollo Laboral	1,181	1,049	1,081	322	1,125	1,745	1,100	1,185	
14	Ministerio de Vivienda y Ordenamiento Territorial	790	805	1,369	5	1,400	1,745	1,810	1,372	
15	Ministerio de Economía y Finanzas	3,234	2,368	1,386	812	1,184	4,046	3,054	1,325	
16	Ministerio de Desarrollo Social	1,368	1,543	900	-	900	1,368	1,543	900	
17	Ministerio de Ambiente	1,894	1,427	1,327	6	2	1,900	1,429	1,330	
18	Órgano Judicial	8,830	5,551	1,591	2	1	8,832	5,552	1,591	
19	Procuraduría General de la Nación	8,102	5,812	1,394	2	1	8,102	5,812	1,394	
20	Tribunal Electoral	3,363	3,100	1,085	297	338	3,640	3,438	1,065	
21	Procuraduría de la Administración	216	217	1,578	-	-	217	342	1,576	
22	Fiscalía General Electoral	149	149	1,450	12	7	1,462	156	1,462	
23	Tribunal de Cuentas	169	169	1,706	1	1	1,706	169	1,706	
24	Defensoría del Pueblo	159	101	1,589	1	1	1,590	101	1,589	
25	Defensoría del Pueblo	224	197	1,137	-	-	224	197	1,137	
26	Tribunal Administrativo Tributario	107	67	1,597	-	-	107	67	1,597	
	Representantes de Corregimientos	1,960	1,338	1,465	-	-	1,960	1,338	1,465	
	<b>Sector Descentralizado</b>	<b>129,312</b>	<b>75,607</b>	<b>1,757</b>	<b>9,404</b>	<b>1,024</b>	<b>138,716</b>	<b>82,793</b>	<b>1,675</b>	
	<b>Instituciones Descentralizadas</b>	<b>106,015</b>	<b>53,619</b>	<b>1,977</b>	<b>7,828</b>	<b>7,910</b>	<b>113,843</b>	<b>61,529</b>	<b>1,850</b>	
1	Autoridad del Trabajo y Transporte Terrestre	797	936	851	130	196	927	1,132	819	
2	Autoridad Nacional de los Servicios Públicos	850	515	1,650	-	-	850	515	1,650	
3	Caja de Seguro Social	70,978	31,085	2,285	935	954	71,913	32,019	2,246	
4	Autoridad de Protección al Consumidor y Defensa de la Competencia	468	472	970	12	9	479	481	977	
5	Sistema de Ahorro y Capitalización	36	22	1,638	5	3	1,667	41	25	
6	Instituto para la Formación y Aprovechamiento de los Recursos Humanos	395	437	904	171	191	586	628	901	
7	Instituto Panameño de Deportes	267	491	544	268	286	626	689	909	
8	Instituto Nacional de Formación Profesional y Capacitación para el Desarrollo Humano	358	423	846	77	67	923	905	1,022	
9	Instituto Nacional de Estadística y Censos	151	102	1,843	1	1	1,844	102	1,843	
10	Instituto Nacional de Rehabilitación Especial	184	102	1,843	46	33	1,889	134	1,843	
11	Instituto Panameño de Rehabilitación Especial	3,117	1,901	1,640	-	-	3,117	1,901	1,635	
12	Autoridad Nacional para la Innovación Gubernamental	225	106	2,123	-	-	225	106	2,123	
13	Instituto Panameño Autónomo Cooperativo	464	385	1,205	51	46	515	431	1,195	
14	Autoridad de Turismo de Panamá	363	326	1,775	17	19	380	345	1,159	
15	Instituto Comemorativo Gorgas de Estudios de la Salud	527	288	50	59	58	586	346	1,694	
16	Registro Público de Panamá	629	675	1,111	6	2	635	677	938	
17	Universidad Autónoma de Chiriquí	3,909	1,700	2,289	548	290	4,457	1,990	2,240	
18	Universidad de Panamá	10,817	5,391	2,006	4,075	4,442	14,892	9,833	1,514	
19	Universidad Especializada de Las Américas	859	710	1,551	667	667	1,588	1,221	1,285	
20	Universidad Tecnológica de Panamá	5,141	2,564	1,782	516	516	5,657	3,083	1,835	
21	Universidad Marítima Interoceánica de Panamá	310	179	1,732	61	53	371	232	1,599	
22	Sistema Estatal de Radio y Televisión	363	337	1,136	25	17	408	354	1,153	
23	Autoridad Panameña de Seguridad de Alimentos	411	286	1,437	-	-	411	286	1,437	
24	Dirección General de Contrataciones Públicas	156	97	1,608	-	-	156	97	1,608	
25	Secretaría Nacional de Ciencia, Tecnología e Innovación	386	362	2,032	-	-	386	362	2,032	
26	Autoridad de los Recursos Acuáticos	408	362	1,127	9	8	417	370	1,127	
27	Tribunal Administrativo de Contrataciones Públicas	90	48	1,875	16	5	90	48	1,875	
28	Autoridad de la Micro, Pequeña y Mediana Empresa	244	201	1,214	16	16	260	206	1,282	
29	Zona Franca del Barú	9	9	900	0	0	9	9	900	
30	Secretaría Nacional de Discapacidad	26	25	1,039	11	10	37	26	1,039	
31	Secretaría Nacional de Migración	1,162	1,324	1,129	233	261	1,362	1,589	1,160	
32	Instituto Nacional de la Mujer	184	147	1,252	11	8	185	147	1,258	
33	Secretaría Nacional de Niñez, Adolescencia y Familia	263	211	1,341	-	-	263	211	1,341	
34	Secretaría Nacional de Administración de Tierras	740	710	1,042	-	-	740	710	1,042	
35	Autoridad de Pasaportes de Panamá	112	112	1,000	46	39	158	151	1,046	
36	Autoridad Nacional de Transparencia y Acceso a la Información	68	47	1,447	-	-	68	47	1,447	



Cuadro No.11 SUELDO BRUTO MENSUAL Y NÚMERO DE FUNCIONARIOS, PERMANENTES Y EVENTUALES, EN EL SECTOR PÚBLICO:  
MARZO DE 2020 (Conclusión)

No.	ENTIDAD	PERMANENTES				EVENTUALES <sup>2/</sup>				TOTALES		
		SUELDO BRUTO <sup>1/</sup> (en miles de B.) (1)	FUNCIONARIOS (2)	SUELDO PROMEDIO (en Balboas) (3)=(1)/(2)*1000	SUELDO BRUTO (en miles de B.) (4)	FUNCIONARIOS (5)	SUELDO PROMEDIO (en Balboas) (6)=(4)/(5)*1000	SUELDO BRUTO (en miles de B.) (7)=(1)+(4)	FUNCIONARIOS (8)=(2)+(5)	SUELDO PROMEDIO (en Balboas) (9)=(7)/(8)*1000		
	<b>Empresas Públicas</b>	13,312	12,955	1,028	1,338	1,015	1,318	14,650	13,970	1,049		
37	Autoridad Marítima de Panamá	1,817	1,484	1,224	-	-	-	1,817	1,484	1,224		
38	Bipros Nacionales	23	35	657	-	-	-	23	35	657		
39	Autoridad Aeronáutica Civil	1,496	941	1,590	14	8	1,750	1,510	949	1,591		
40	Aeropuerto Internacional de Tocumen, S.A. <sup>4/</sup>	2,065	1,396	1,479	-	-	-	2,065	1,396	1,479		
41	Instituto de Acuicultura y Alcanfaridos Nacionales	1,481	2,816	526	139	285	468	1,620	3,101	522		
42	Instituto de Mercadeo Agropecuario	264	233	1,133	728	480	1,486	992	723	1,372		
43	Empresa de Transmisión Eléctrica, S.A.	1,046	510	2,051	-	-	-	1,046	510	2,051		
44	Lotería Nacional de Beneficencia	1,535	1,806	850	5	5	1,000	1,540	1,811	850		
45	Zona Libre de Colón	474	543	873	14	7	2,000	488	550	887		
46	Empresa de Generación Eléctrica, S.A.	33	11	3,000	2	1	2,000	35	12	2,917		
47	Agencia del Área Económica Especial Panamá Pacífico	169	101	1,673	-	-	-	169	101	1,673		
48	Autoridad de Aseo Urbano y Domiciliario	1,864	2,431	767	436	219	-	2,300	2,650	868		
49	Empresa Nacional de Autopistas, S.A.	65	20	3,250	-	-	-	65	20	3,250		
50	Empresa Metro de Panamá, S.A.	980	628	1,561	-	-	-	980	628	1,561		
	<b>Intermediarios Financieros</b>	9,985	7,033	1,420	238	261	912	10,223	7,294	1,402		
51	Superintendencia de Bancos	833	464	1,795	-	-	-	833	464	1,795		
52	Banco de Desarrollo Agropecuario	793	586	1,353	85	83	1024	878	669	1,312		
53	Banco Hipotecario Nacional	139	292	476	7	11	636	146	303	482		
54	Banco Nacional de Panamá	4,953	3,496	1,417	-	-	-	4,953	3,496	1,417		
55	Caja de Ahorros	2,733	1,848	1,479	62	73	849	2,795	1,921	1,465		
56	Superintendencia del Mercado de Valores	225	117	1,923	-	-	-	225	117	1,923		
57	Instituto de Seguro Agropecuario	202	171	1,181	84	94	894	286	285	1,079		
58	Superintendencia de Seguros y Reaseguros	107	59	1,814	-	-	-	107	59	1,814		
	<b>Total del Sector Público</b>	339,649	216,681	1,567	18,778	16,527	1,136	358,427	233,218	1,537		

<sup>1/</sup> No se incluye pago correspondiente a vigencias expiradas.

<sup>2/</sup> Incluye empleados transitorios y contingentes.

<sup>3/</sup> Creado mediante Ley 8 de 25 de marzo de 2015; reemplaza a la Autoridad Nacional del Ambiente.

<sup>4/</sup> La Sociedad Anónima Aeropuerto Internacional de Tocumen es responsable de la administración de cinco aeropuertos internacionales: Enrique Jiménez (Colón), Enrique Malek (Chiriquí), Scarlett Martínez (Cocle), Panamá Pacífico (Panamá Oeste) y Tocumen (Panamá).

<sup>5/</sup> Se creó el Instituto Técnico Superior Especializado - Ley 71 de 8 de noviembre de 2017.

<sup>6/</sup> Creado mediante Ley 90 de 15 de agosto de 2019; reemplaza al Instituto Nacional de Cultura.

<sup>7/</sup> Incluye pago por E.I. 2,251,64 a 110 observadores meteorológicos.

(-) Cantidad nula o cero.

(.) Dato no aplicable