



**CONTRALORÍA GENERAL
DE LA REPÚBLICA**

INFORME DE LA PLANILLA DEL SECTOR PÚBLICO
Al 31 de agosto de 2022

Octubre de 2022

REPÚBLICA DE PANAMÁ
CONTRALORÍA GENERAL DE LA REPÚBLICA

Dirección Nacional de Asesoría Económica y Financiera

GERARDO SOLÍS
Contralor General

DAGOBERTO CORTEZ CASTRO
Subcontralor General

ZENIA VÁSQUEZ DE PALACIOS
Secretaria General

LUIS ENRIQUE QUESADA
Director

HERALDO RÍOS CASTILLO
Subdirector

Unidad de Análisis e Informes Especiales

Asesores Económico-Financieros

Luis De Gracia R.
Coordinador

Dalia Rodríguez T.
Marisol Q. de Cheng.
Otto R. Penso P.
Edilsa Torres E.

Apoyo Administrativo

Maritza Llauradó
Coordinadora

Ilsa Hernández
Marta Carmona
Laura Rodríguez
Ana Luisa Méndez



El Informe de la Planilla del Sector Público es preparado mensualmente por la Unidad de Análisis e Informes Especiales de la Dirección Nacional de Asesoría Económica y Financiera de la Contraloría General de la República, con el apoyo de la Dirección Nacional de Fiscalización General, y con información de la Dirección Nacional de Informática, y de los registros mensuales de planilla remitidos por las instituciones.

Esta información está disponible en la página web de la Contraloría General de la República (<https://www.contraloria.gob.pa/planilla-sector-publico.html>). Se autoriza la reproducción total o parcial de esta publicación sin previa autorización, únicamente se solicita que mencione a la Contraloría General de la República como fuente.

ÍNDICE GENERAL

	Pág.
RESUMEN	1
PLANILLA DEL SECTOR PÚBLICO: AGOSTO DE 2022	2
1 NÚMERO DE FUNCIONARIOS: AGOSTO 2022 Y 2021	2
1.1 SECTOR PÚBLICO	2
1.2 GOBIERNO CENTRAL	4
1.2.1 FUNCIONARIOS PERMANENTES Y EVENTUALES	4
1.2.2 FUNCIONARIOS PERMANENTES	4
1.2.3 FUNCIONARIOS EVENTUALES	5
1.3 SECTOR DESCENTRALIZADO	6
1.3.1 FUNCIONARIOS PERMANENTES Y EVENTUALES	6
1.3.2 FUNCIONARIOS PERMANENTES	6
1.3.3 FUNCIONARIOS EVENTUALES	7
2 SUELDO BRUTO: AGOSTO 2022 Y 2021	8
2.1 SECTOR PÚBLICO	8
2.2 GOBIERNO CENTRAL	9
2.2.1 SUELDO BRUTO TOTAL	9
2.2.2 SUELDO BRUTO PERMANENTES	10
2.2.3 SUELDO BRUTO EVENTUALES	11
2.3 SECTOR DESCENTRALIZADO	11
2.3.1 SUELDO BRUTO TOTAL	11
2.3.2 SUELDO BRUTO PERMANENTES	12
2.3.3 SUELDO BRUTO EVENTUALES	13

ÍNDICE DE GRÁFICAS

Pág.

I. NÚMERO DE FUNCIONARIOS: AGOSTO DE 2022

SECTOR PÚBLICO

GRÁFICA No.1	NÚMERO DE FUNCIONARIOS PERMANENTES Y EVENTUALES DEL SECTOR PÚBLICO: AGOSTO DE 2022 Y 2021	3
--------------	--	---

GOBIERNO CENTRAL

GRÁFICA No.2	NÚMERO DE FUNCIONARIOS PERMANENTES Y EVENTUALES DEL GOBIERNO CENTRAL: ENERO-AGOSTO DE 2022 Y 2021	4
--------------	--	---

GRÁFICA No.3	NÚMERO DE FUNCIONARIOS PERMANENTES DEL GOBIERNO CENTRAL: ENERO-AGOSTO DE 2022 Y 2021	5
--------------	---	---

GRÁFICA No.4	NÚMERO DE FUNCIONARIOS EVENTUALES DEL GOBIERNO CENTRAL: ENERO-AGOSTO DE 2022 Y 2021	5
--------------	--	---

SECTOR DESCENTRALIZADO

GRÁFICA No.5	NÚMERO DE FUNCIONARIOS PERMANENTES Y EVENTUALES DEL SECTOR DESCENTRALIZADO: ENERO-AGOSTO DE 2022 Y 2021	6
--------------	--	---

GRÁFICA No.6	NÚMERO DE FUNCIONARIOS PERMANENTES DEL SECTOR DESCENTRALIZADO: ENERO-AGOSTO DE 2022 Y 2021	7
--------------	---	---

GRÁFICA No.7	NÚMERO DE FUNCIONARIOS EVENTUALES DEL SECTOR DESCENTRALIZADO: ENERO-AGOSTO DE 2022 Y 2021	7
--------------	--	---

II. SUELDO BRUTO: AGOSTO DE 2022

SECTOR PÚBLICO

GRÁFICA No.8	SUELDO BRUTO DE FUNCIONARIOS PERMANENTES Y EVENTUALES DEL SECTOR PÚBLICO: ENERO-AGOSTO DE 2022 Y 2021	9
--------------	--	---

GOBIERNO CENTRAL

GRÁFICA No.9	SUELDO BRUTO DE FUNCIONARIOS PERMANENTES Y EVENTUALES DEL GOBIERNO CENTRAL: ENERO-AGOSTO DE 2022 Y 2021	10
--------------	--	----

GRÁFICA No.10	SUELDO BRUTO DE FUNCIONARIOS PERMANENTES DEL GOBIERNO CENTRAL: ENERO-AGOSTO DE 2022 Y 2021	10
---------------	---	----

GRÁFICA No.11	SUELDO BRUTO DE FUNCIONARIOS EVENTUALES DEL GOBIERNO CENTRAL: ENERO-AGOSTO DE 2022 Y 2021	11
---------------	--	----

SECTOR DESCENTRALIZADO

GRÁFICA No.12	SUELDO BRUTO DE FUNCIONARIOS PERMANENTES Y EVENTUALES DEL SECTOR DESCENTRALIZADO: ENERO-AGOSTO DE 2022 Y 2021	12
---------------	--	----

GRÁFICA No.13	SUELDO BRUTO DE FUNCIONARIOS PERMANENTES DEL SECTOR DESCENTRALIZADO, ENERO-AGOSTO DE 2022 Y 2021	12
---------------	---	----

GRÁFICA No.14	SUELDO BRUTO DE FUNCIONARIOS EVENTUALES DEL SECTOR DESCENTRALIZADO, ENERO-AGOSTO DE 2022 Y 2021	13
---------------	--	----

ÍNDICE DE CUADROS

	Pág.
CUADRO No.1 NÚMERO DE FUNCIONARIOS DEL SECTOR PÚBLICO ENERO-AGOSTO: AÑOS 2022 Y 2021	3
CUADRO No.1.a NÚMERO DE FUNCIONARIOS DEL SECTOR PÚBLICO POR TIPO DE CONTRATO AGOSTO: AÑOS 2022 Y 2021	3
CUADRO No.2 SUELDO BRUTO DE LA PLANILLA DEL SECTOR PÚBLICO ENERO-AGOSTO: AÑOS 2022 Y 2021	8
CUADRO No.2.a SUELDO BRUTO DE LA PLANILLA DEL SECTOR PÚBLICO POR TIPO DE CONTRATO AGOSTO: AÑOS 2022 Y 2021	8
CUADRO No.3 NÚMERO DE FUNCIONARIOS PERMANENTES Y EVENTUALES EN EL SECTOR PÚBLICO ENERO-AGOSTO DE 2022	14
CUADRO No.4 SUELDO BRUTO MENSUAL Y ACUMULADO DE FUNCIONARIOS PERMANENTES Y EVENTUALES EN EL SECTOR PÚBLICO: ENERO-AGOSTO DE 2022	16
CUADRO No.5 NÚMERO DE FUNCIONARIOS PERMANENTES Y EVENTUALES EN EL SECTOR PÚBLICO: ENERO-AGOSTO DE 2021	18
CUADRO No.6 SUELDO BRUTO MENSUAL Y ACUMULADO DE FUNCIONARIOS PERMANENTES Y EVENTUALES DEL SECTOR PÚBLICO: ENERO-AGOSTO DE 2021	20
CUADRO No.7 SUELDO BRUTO MENSUAL Y NÚMERO DE FUNCIONARIOS, PERMANENTES Y EVENTUALES, EN EL SECTOR PÚBLICO: AGOSTO DE 2022	22
CUADRO No.8 DIFERENCIAS EN EL SUELDO BRUTO MENSUAL Y NÚMERO DE FUNCIONARIOS, PERMANENTES Y EVENTUALES, EN EL SECTOR PÚBLICO: AGOSTO 2022 - JULIO 2022	24
CUADRO No.9 DIFERENCIAS EN EL SUELDO BRUTO MENSUAL Y NÚMERO DE FUNCIONARIOS, PERMANENTES Y EVENTUALES, EN EL SECTOR PÚBLICO: AGOSTO 2022-AGOSTO 2021	26
CUADRO No.10 SUELDO BRUTO MENSUAL Y NÚMERO DE FUNCIONARIOS PERMANENTES Y EVENTUALES, EN EL SECTOR PÚBLICO: AGOSTO DE 2021	28
CUADRO No.11 SUELDO BRUTO MENSUAL Y NÚMERO DE FUNCIONARIOS, PERMANENTES Y EVENTUALES, EN EL SECTOR PÚBLICO: JULIO DE 2022	30

RESUMEN
PLANILLA DEL SECTOR PÚBLICO
AGOSTO 2022

La planilla del Sector Público registra en agosto de 2022, un total de 255,440 funcionarios y un Sueldo Bruto de B/.415.3 millones.

1. El total de funcionarios se descomponen en 227,899 permanentes y 27,541 eventuales. De acuerdo al sector, 165,132 corresponden al Gobierno Central y 90,308 al Sector Descentralizado.
2. Del total del Sueldo Bruto (B/.415.3 millones), B/.382.4 millones corresponden a servidores permanentes y B/.32.9 millones a funcionarios eventuales. En la composición por sector B/.262.7 millones pertenecen al Gobierno Central y B/.152.6 millones al Sector Descentralizado.
3. Comparado con el mes anterior, en agosto de 2022 se registró un aumento de 256 funcionarios (0.1%). En el total de aumentos se encuentran las siguientes instituciones: El Ministerio de Educación con 1,107, la Caja de Seguro Social con 216 y la Asamblea Nacional de Diputados con 153.
4. La planilla de agosto de 2022, con respecto a julio de 2022, registró un aumento de B/.3.2 millones en el Sueldo Bruto (0.8%); correspondiente a un aumento de B/.2.0 millones en los servidores permanentes (0.5%) y un aumento de B/.1.3 millones en los funcionarios eventuales (4.0%).
5. Al comparar la planilla de agosto de 2022 con agosto de 2021, se observa un incremento de 5,030 funcionarios (2.0%), desglosados en un aumento de 4,127 funcionarios permanentes (1.8%) y de 903 en los funcionarios eventuales (3.4%).
6. Las instituciones con mayores aumentos de funcionarios de agosto 2022 con agosto 2021 son las siguientes: el Ministerio de Educación con 1,952, el Ministerio de Seguridad Pública con 870, el Ministerio de Salud con 691, la Contraloría General de la República con 448, el Aeropuerto Internacional de Tocumen S.A. con 352, el Órgano Judicial con 312, la Asamblea Nacional de Diputados con 247, la Universidad de Panamá con 198, la Caja de Ahorros con 168, el Tribunal Electoral con 153, la Autoridad Marítima de Panamá con 151, el Ministerio de Desarrollo Agropecuario con 135 y el Benemérito Cuerpo de Bombero con 123.
7. Igualmente, con respecto a agosto de 2021, la planilla de 2022 reflejó un aumento de B/.16.8 millones (4.2%) en el Sueldo Bruto, desglosados en un aumento de B/.14.6 millones (4.0%) en funcionarios permanentes y de B/.2.2 millones (7.2%) en funcionarios eventuales.

PLANILLA DEL SECTOR PÚBLICO: AGOSTO DE 2022

El presente Informe de la Planilla del Sector Público contiene el número de funcionarios y los montos salariales pagados en agosto de 2022 y su comparación con el mes anterior y con agosto de 2021. También presenta el número promedio de funcionarios a agosto de 2022 comparado con el promedio a agosto de 2021 y el monto acumulado de salarios pagados a agosto de 2022 y su comparación con el acumulado a agosto de 2021. La fuente de esta información la constituyen los registros centrales de pago de la Contraloría General de la República y los informes de planillas remitidos por las Instituciones, cuyos pagos no se procesan en esta Institución.

A partir de 2022 se incorporó la Agencia para la Atracción de las Inversiones y la Promoción de las Exportaciones “Agencia PROPANAMA” (Creada mediante Decreto Ejecutivo Núm. 181-A de 27 de agosto de 2019, su personal base operaba en el Ministerio de Relaciones Exteriores). Cabe señalar que no se registra información de la planilla de dos instituciones, a saber: el Tribunal Administrativo de la Función Pública, ya que no ha entrado en operación al no estar designados sus Magistrados y el Centro Nacional de Estudios en Técnicas de Imágenes Moleculares (CENETIM) que no cuenta con personal.

Dado lo anterior, actualmente se cuenta con información de 90 entidades en la planilla del Sector Público, distribuidas en 26 para el Gobierno Central, 40 en las Instituciones Descentralizadas, 16 en las Empresas Públicas y ocho en los Intermediarios Financieros. La misma excluye a la Autoridad del Canal de Panamá, patronatos y los municipios con excepción del pago a los Representantes de Corregimiento. Igualmente se excluyen los pagos por horas extras, vigencias expiradas, décimo tercer mes, gastos de representación, jubilaciones y funcionarios eventuales de proyectos de inversión.

En agosto de 2022, la planilla registró un total de 255,440 funcionarios, con un pago de B/.415.3 millones de Sueldo Bruto (Ver Cuadros No.1 y No.2). A continuación el desglose de esta planilla en número de funcionarios y Sueldo Bruto pagado.

1. NÚMERO DE FUNCIONARIOS: AGOSTO 2022 Y 2021

1.1 SECTOR PÚBLICO

La planilla de agosto de 2022, registró un total de 255,440 funcionarios, de los cuales 227,899 son permanentes y 27,541 son eventuales (Ver Cuadros No.1, No.1a y No.7).

En comparación a agosto de 2021, la planilla pagada del Sector Público registró un aumento de 5,030 funcionarios (2.0%), desglosados en un aumento de 4,127 funcionarios permanentes (1.8%) y 903 funcionarios eventuales (3.4%) (Ver Cuadros No.1a y No.9).

Con respecto a julio de 2022, la planilla pagada del Sector Público aumentó en 256 funcionarios (0.1%) (Ver Cuadro No.8).

**Cuadro No.1 NÚMERO DE FUNCIONARIOS DEL SECTOR PÚBLICO
ENERO-AGOSTO: AÑOS 2022 Y 2021**

MESES	2022	2021	DIFERENCIA	VARIACIÓN PORCENTUAL
Enero	236,222	231,191	5,031	2.2
Febrero	243,233	237,393	5,840	2.5
Marzo	246,684	241,694	4,990	2.1
Abril	249,101	245,852	3,249	1.3
Mayo	254,813	247,693	7,120	2.9
Junio	256,710 (R)	251,869	4,841	1.9
Julio	255,184	248,988	6,196	2.5
Agosto	255,440	250,410	5,030	2.0
Total	1,997,387	1,955,090	42,297	2.2
Promedio	249,673	244,386	5,287	

(R) Cifras revisadas.

Fuente: Informes mensuales revisados de la planilla del Sector Público.

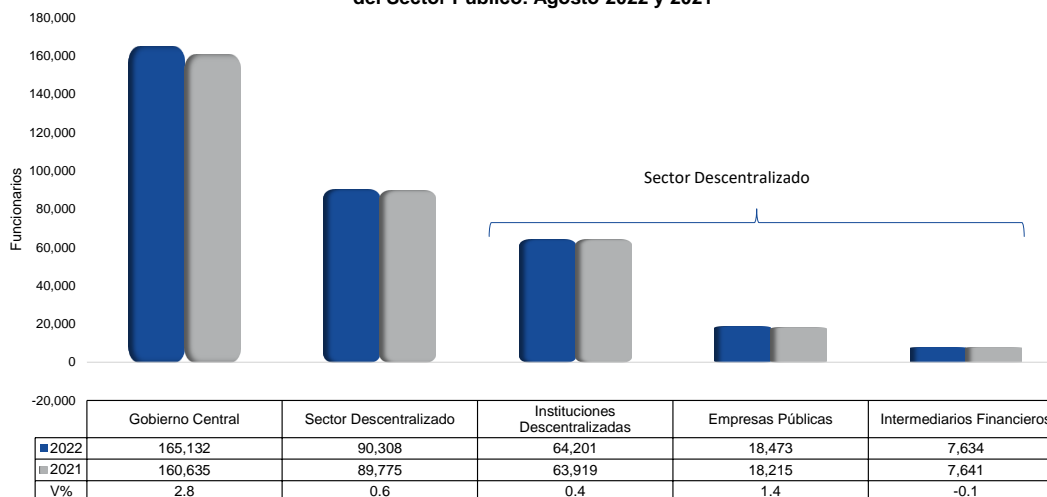
**Cuadro No.1a NÚMERO DE FUNCIONARIOS DEL SECTOR PÚBLICO
POR TIPO DE CONTRATO: AGOSTO 2022 Y 2021**

POR TIPO DE CONTRATO	2022	2021	DIFERENCIA	VARIACIÓN PORCENTUAL
Permanentes	227,899	223,772	4,127	1.8
Eventuales	27,541	26,638	903	3.4
Total	255,440	250,410	5,030	2.0

Fuente: Informes mensuales revisados de la planilla del Sector Público.

Del total de 255,440 funcionarios en agosto de 2022, corresponden 165,132 al Gobierno Central y 90,308 al Sector Descentralizado, de los cuales 64,201 son funcionarios de las Instituciones Descentralizadas, 18,473 de las Empresas Públicas y 7,634 de los Intermediarios Financieros (Ver Gráfica No.1).

Gráfica No.1 Número de Funcionarios Permanentes y Eventuales del Sector Público: Agosto 2022 y 2021



Fuente: Informes mensuales revisados de la planilla del Sector Público.

1.2 GOBIERNO CENTRAL

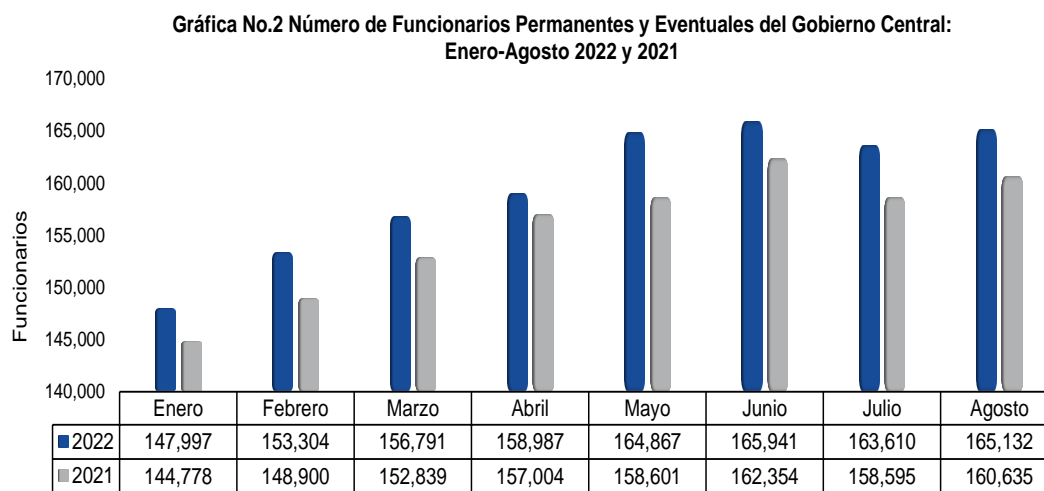
1.2.1 Funcionarios Permanentes y Eventuales

El Gobierno Central en agosto de 2022, registró un total de 165,132 funcionarios, de los cuales 148,137 son permanentes y 16,995 son eventuales (Ver Cuadro No.7).

En comparación con agosto 2021 refleja un aumento de 4,497 funcionarios, al pasar de 160,635 funcionarios a 165,132 funcionarios en agosto 2022 (Ver Cuadro No.9).

Las instituciones que aumentaron el número total de funcionarios en agosto de 2022 con respecto a agosto 2021 están fundamentalmente: el Ministerio de Educación con 1,952, el Ministerio de Seguridad Pública con 870, el Ministerio de Salud con 691, la Contraloría General de la República con 448, el Órgano Judicial con 312, la Asamblea Nacional de Diputados con 247, el Tribunal Electoral con 153 y el Ministerio de Desarrollo Agropecuario con 135. Por su parte, presentaron disminuciones el Ministerio de Cultura con 262 y el Ministerio de Economía y Finanzas con 115 (Ver Cuadro No.9).

Al comparar agosto de 2022 con respecto a julio de 2022, en el Gobierno Central se observa un aumento de 1,522 (0.9%) en la planilla pagada (Ver Cuadro No.8).



Fuente: Informes mensuales revisados de la planilla del Sector Público.

1.2.2 Funcionarios Permanentes

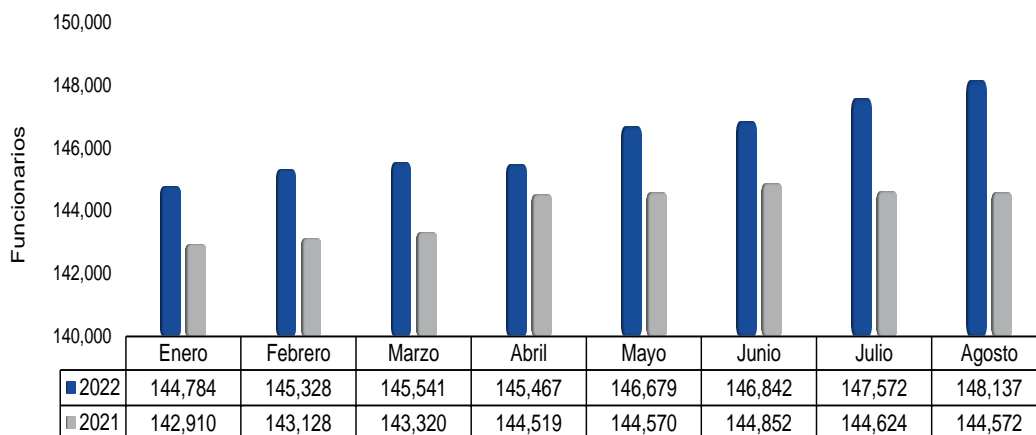
En agosto de 2022 el Gobierno Central registró un total de 148,137 funcionarios permanentes (Ver Cuadro No.7).

Con respecto a julio de 2022, la planilla de agosto de 2022, muestra un aumento de 565 funcionarios permanentes (Ver Cuadro No.8).

Al comparar el número total de funcionarios permanentes de agosto 2022 con agosto de 2021, se refleja un aumento neto de 3,565 funcionarios (2.5%) (Cuadro No.9).

Este aumento se ubica, fundamentalmente, en las siguientes instituciones: el Ministerio de Educación con 1,166, el Ministerio de Seguridad Pública con 854, el Ministerio de Economía y Finanzas con 618, el Ministerio de Salud con 402, el Órgano Judicial con 291, la Contraloría General de la República con 267 y la Asamblea Nacional de Diputados con 178. Sin embargo, se observa disminución en el Ministerio de Cultura con 261 (Ver Cuadro No.9).

**Gráfica No.3 Número de Funcionarios Permanentes del Gobierno Central:
Enero-Agosto 2022 y 2021**



Fuente: Informes mensuales revisados de la planilla del Sector Público.

1.2.3 Funcionarios Eventuales

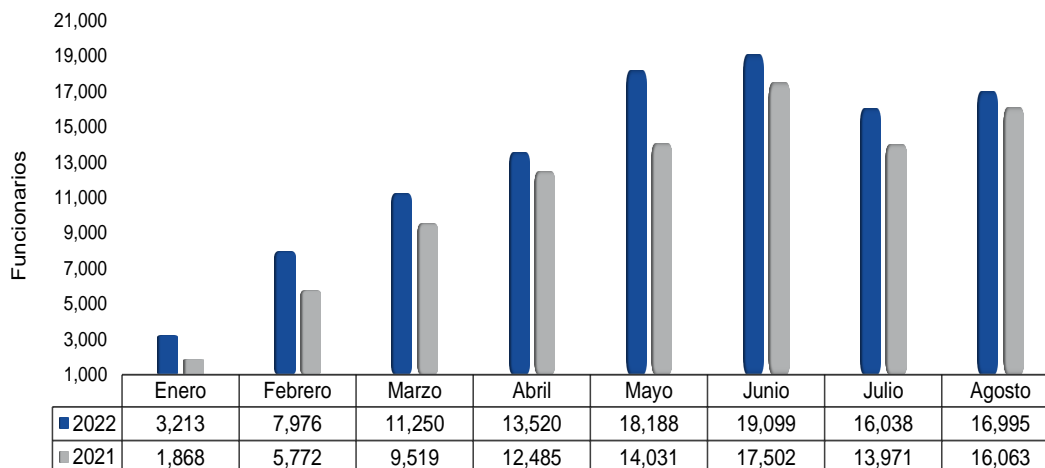
En agosto de 2022 el Gobierno Central registró un total de 16,995 funcionarios eventuales (Ver Gráfica No.4).

En comparación con agosto 2021 (16,063), agosto 2022 registra un aumento de 932 (5.8%) (Ver Cuadro No.9).

Este aumento se debió fundamentalmente, por la participación de las siguientes instituciones: el Ministerio de Educación con 786, el Ministerio de Salud con 289, la Contraloría General de la República, el Tribunal Electoral ambas con 181 y el Ministerio de Desarrollo Agropecuario con 140. No obstante, se presentó disminución en el Ministerio de Economía y Finanzas con 733 (Ver Cuadro No.9).

Con respecto a julio de 2022, la planilla de agosto de 2022 refleja un aumento de 957 funcionarios (6.0%) en el Gobierno Central (Ver Cuadro No.8).

**Gráfica No.4 Número de Funcionarios Eventuales del Gobierno Central:
Enero-Agosto 2022 y 2021**



Fuente: Informes mensuales revisados de la planilla del Sector Público.

1.3. SECTOR DESCENTRALIZADO

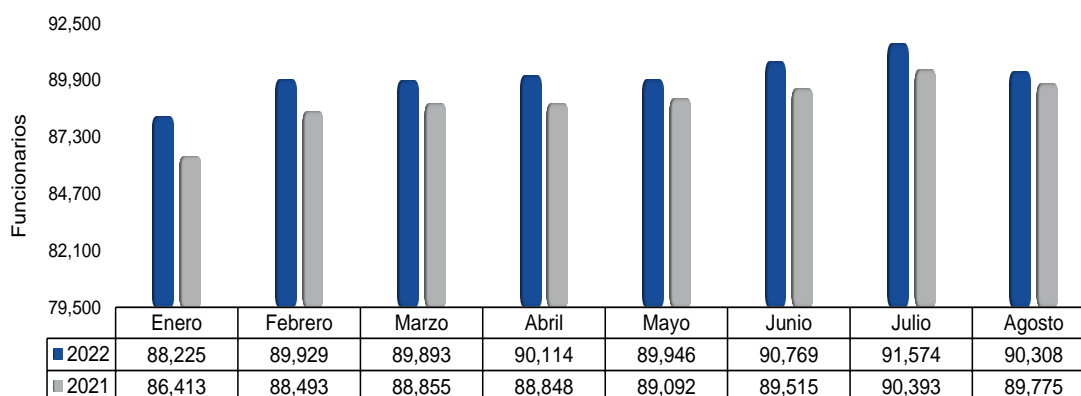
1.3.1 Funcionarios Permanentes y Eventuales

Al 31 de agosto de 2022, la planilla pagada del Sector Descentralizado presentó un total de 90,308 funcionarios entre eventuales y permanentes (Ver Cuadro No.7).

Al comparar el número de funcionarios de agosto de 2022 con agosto de 2021, se observa un aumento de 533 funcionarios (0.6%) (Ver Gráfica No.5 y Cuadro No.9).

Con respecto a julio de 2022, la planilla de agosto de 2022 presenta una disminución de 1,266 funcionarios (1.4%) en el Sector Descentralizado (Ver Cuadro No.8).

Gráfica No.5 Número de Funcionarios Permanentes y Eventuales del Sector Descentralizado: Enero-Agosto 2022 y 2021



Fuente: Informes mensuales revisados de la planilla del Sector Público.

1.3.2 Funcionarios Permanentes

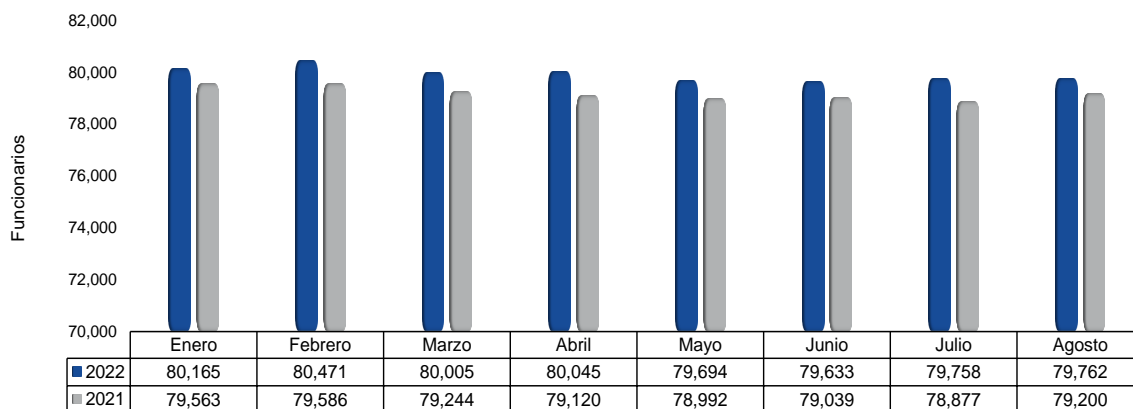
En agosto de 2022, el Sector Descentralizado registró un total de 79,762 funcionarios permanentes (Ver Cuadro No.7). Al comparar el número de funcionarios permanentes de agosto de 2022 con agosto de 2021, se refleja un aumento de 562 funcionarios (0.7%) (Ver Gráfica No.6 y Cuadro No.9).

Las Instituciones Descentralizadas en agosto de 2022, con respecto al mismo mes de 2021 aumentaron en 374 funcionarios, las Empresas Públicas en 205 y los Intermediarios Financiero disminuyeron en 17 (Ver Cuadro No.9).

Entre las instituciones que presentaron un aumento en el número de funcionarios permanentes en la planilla pagada de agosto 2022, con respecto a agosto de 2021 están: el Aeropuerto Internacional de Tocumen, S.A. con 352, la Caja de Ahorro con 205, la Autoridad Marítima de Panamá con 118, la Autoridad del Tránsito y Transporte Terrestre con 113 y el Registro Público de Panamá con 59. Por su lado, se registró disminuciones en Transporte Masivo de Panamá, S.A. con 202, el Banco Nacional de Panamá con 191 y la Caja de Seguro Social con 168 (Ver Cuadro No.9).

Con respecto a julio de 2022, la planilla pagada de agosto de 2022 se observa un aumento de cuatro funcionarios en el Sector Descentralizado; en donde las Instituciones Descentralizadas aumentaron en 167, mientras que las Empresas Públicas y los Intermediarios Financieros disminuyeron en 106 y 57, respectivamente (Ver Cuadro No.8).

**Gráfica No.6 Número de Funcionarios Permanentes del Sector Descentralizado:
Enero-Agosto 2022 y 2021**



Fuente: Informes mensuales revisados de la planilla del Sector Público.

1.3.3 Funcionarios Eventuales

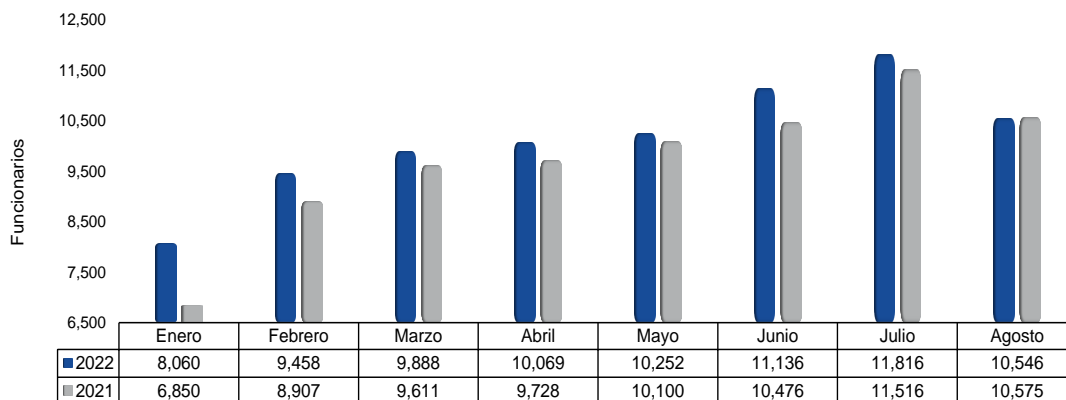
En agosto de 2022 el Sector Descentralizado registró un total de 10,546 funcionarios eventuales mientras que en agosto 2021 fueron 10,575, registrando una disminución de 29 (0.3%) (Ver Gráfica No.7 y Cuadros No.7 y No.10).

Las Empresas Públicas y los Intermediarios Financieros en agosto 2022, con respecto al mismo mes de 2021, aumentaron en 53 y 10 respectivamente, por su parte, las Instituciones Descentralizadas disminuyeron en 92 (Ver Cuadro No.9).

Las instituciones que destacaron en este aumento fueron: la Universidad de Panamá con 228, el Benemérito Cuerpo de Bomberos de Panamá con 86, la Universidad Autónoma de Chiriquí con 55, la Autoridad Marítima de Panamá con 33 y el Instituto Panameño de Habilitación Especial con 27. No obstante, también se registraron disminuciones la Universidad Tecnológica de Panamá con 214 y Autoridad del Tránsito y Transporte Terrestre con 202 (Ver Cuadro No.9).

Al comparar la planilla de agosto 2022, respecto al mes anterior, ésta presentó una disminución de 1,270 funcionarios; en donde los Intermediarios Financieros y las Empresas Públicas aumentaron en ocho y dos, respectivamente, mientras que las Instituciones Descentralizadas disminuyeron en 1,280 funcionarios (Ver Cuadro No.8).

**Gráfica No.7 Número de Funcionarios Eventuales del Sector Descentralizado:
Enero-Agosto 2022 y 2021**



Fuente: Informes mensuales revisados de la planilla del Sector Público.

2. SUELDO BRUTO: AGOSTO 2022 Y 2021

2.1 SECTOR PÚBLICO

El Sueldo Bruto acumulado de la planilla del Sector Público a agosto de 2022 totalizó B/.415.3 millones, de los cuales B/.382.4 millones corresponden a funcionarios permanentes y B/.32.9 millones a funcionarios eventuales (Ver Cuadros No.2, No.2a y No.7).

Al comparar el Sueldo Bruto total de agosto 2022 respecto a agosto 2021, este presentó un aumento de B/.16.8 millones (4.2%). Desglosados en aumento de sueldos permanentes con B/.14.6 millones y B/.2.2 millones en los eventuales (Ver Cuadros No.2a y Cuadro No.9).

Con respecto a julio de 2022, en la planilla pagada de agosto de 2022 se observa un aumento de B/.3.2 millones (0.8%) (Ver Cuadro No.8).

**Cuadro No.2 SUELDO BRUTO DE LA PLANILLA DEL SECTOR PÚBLICO
ENERO-AGOSTO: AÑOS 2022 Y 2021
(En miles de B/.)**

MESES	2022	2021	DIFERENCIA	VARIACIÓN PORCENTUAL
Enero	382,289	364,945	17,344	4.8
Febrero	394,142	376,757	17,385	4.6
Marzo	399,846	381,882	17,964	4.7
Abril	404,705	389,699	15,006	3.9
Mayo	411,409	394,285	17,124	4.3
Junio	409,724 (R)	406,365	3,359	0.8
Julio	412,084	396,826	15,258	3.8
Agosto	415,310	398,477	16,833	4.2
Total	3,229,509	3,109,236	120,273	3.9
Promedio	403,689	388,655	15,034	

(R) Cifras revisadas.

Fuente: Informes mensuales revisados de la planilla del Sector Público.

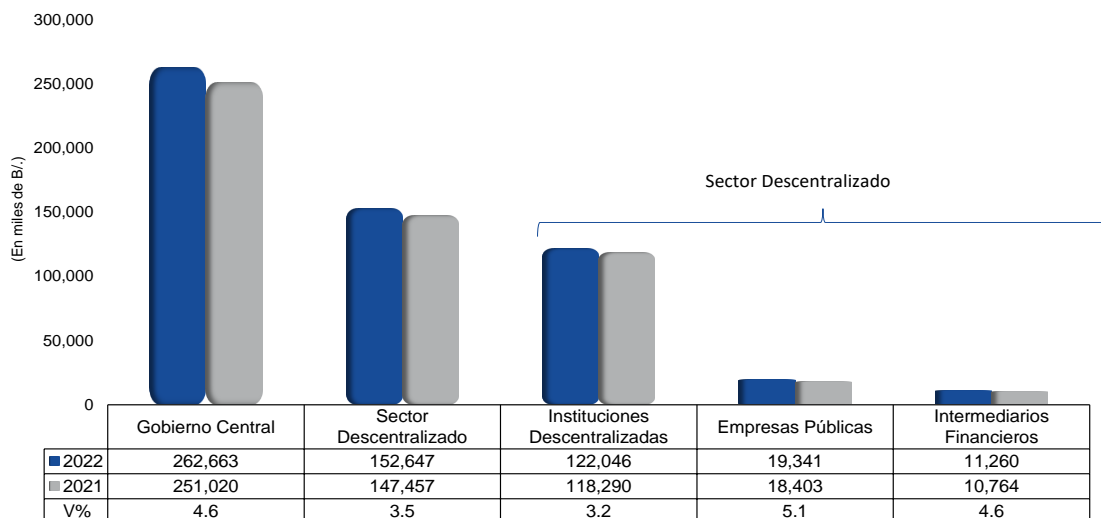
**Cuadro No.2a SUELDO BRUTO DE LA PLANILLA DEL SECTOR PÚBLICO:
POR TIPO DE CONTRATO: AGOSTO 2022 Y 2021
(En miles de B/.)**

POR TIPO DE CONTRATO	2022	2021	DIFERENCIA	VARIACIÓN PORCENTUAL
Permanentes	382,408	367,799	14,609	4.0
Eventuales	32,902	30,678	2,224	7.2
Total	415,310	398,477	16,833	4.2

Fuente: Informes mensuales revisados de la planilla del Sector Público.

Desglosado por Sector, el monto de la planilla de agosto 2022 (B/.415.3 millones) comprende B/.262.7 millones pagados a funcionarios del Gobierno Central y B/.152.6 millones pagados a funcionarios del Sector Descentralizado, del cual corresponden B/.122.0 millones a las Instituciones Descentralizadas, B/.19.3 millones de las Empresas Públicas y B/.11.3 millones en los Intermediarios Financieros (Ver Gráfica No.8 y Cuadro No.7)

**Gráfica No.8 Sueldo Bruto de Funcionarios Permanente y Eventuales del Sector Público:
Agosto 2022 y 2021**



Fuente: Informes mensuales revisados de la planilla del Sector Público.

2.2 GOBIERNO CENTRAL

2.2.1 Sueldo Bruto Total

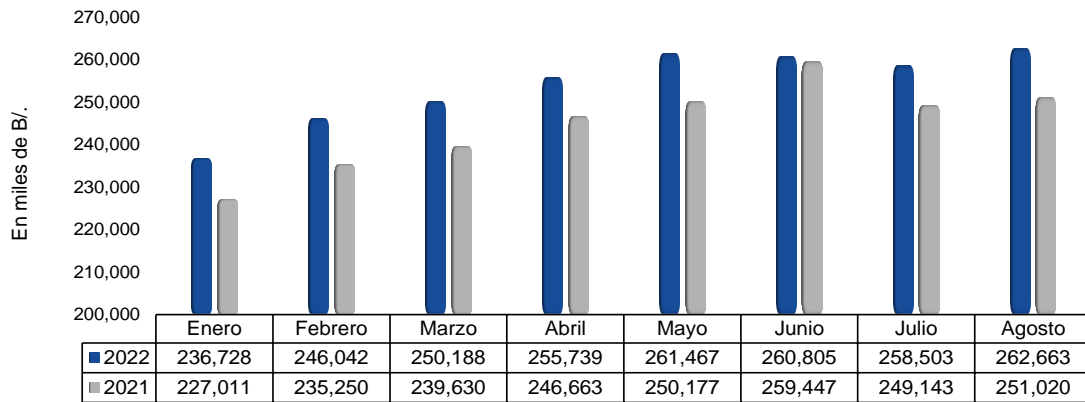
El Gobierno Central en agosto de 2022, registró un monto total de B/.262.7 millones entre funcionarios permanentes y eventuales (Ver Cuadro No.7).

La planilla del Gobierno Central para agosto de 2022 con respecto a agosto de 2021, aumentó en B/.11.6 millones al pasar de B/.251.0 millones a B/.262.7 millones en el 2022 (Ver Gráfico No.9 y Cuadro No.9).

Los incrementos de agosto de 2022 con respecto a agosto 2021, se destacan las siguientes instituciones: el Ministerio de Educación con B/.5.8 millones, el Ministerio de Seguridad Pública con B/.1.5 millones, el Ministerio de Salud con B/.1.0 millones, la Contraloría General de la República con B/.886 mil, el Órgano Judicial con B/.777 mil, Asamblea Nacional de Diputados con B/.636 mil, el Ministerio de Desarrollo Agropecuario con B/.494 mil y la Procuraduría General de la Nación con B/.419 mil (Ver Cuadro No.9).

El Sueldo Bruto pagado en la planilla del Gobierno Central de agosto de 2022, con respecto a julio de 2022, aumentó en B/.4.2 millones (1.6%) (Ver Cuadro No.8).

Gráfica No.9 Sueldo Bruto de Funcionarios Permanentes y Eventuales del Gobierno Central: Enero-Agosto 2022 y 2021



Fuente: Informes mensuales revisados de la planilla del Sector Público.

2.2.2 Sueldo Bruto Permanentes

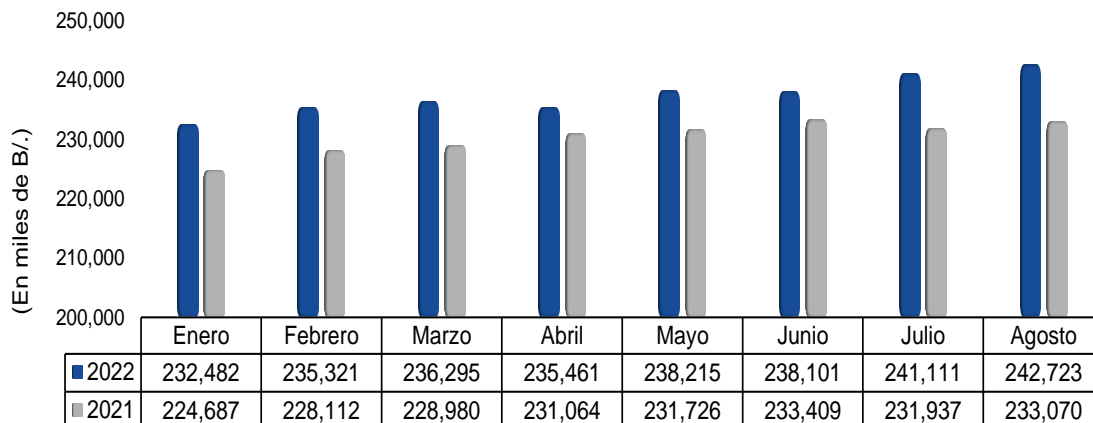
El Sueldo Bruto de funcionarios permanentes del Gobierno Central en agosto 2022 totalizó en B/.242.7 millones (Ver Gráfica No.10 y Cuadro No.7).

Con respecto a julio de 2022, el monto pagado al personal permanente del Gobierno Central registró un aumento de B/.1.6 millones (Ver Cuadro No.8).

Al ser comparado con agosto 2021, el Sueldo Bruto de los funcionarios permanentes del Gobierno Central de agosto de 2022, aumentó B/.9.7 millones (4.1%) (Ver Cuadro No.9).

Los incrementos de agosto de 2022 con respecto a agosto de 2021, se destacan en las siguientes instituciones: el Ministerio de Educación con B/.3.4 millones, el Ministerio de Seguridad Pública con B/.1.5 millones, el Ministerio de Salud con B/.1.2 millones, el Ministerio de Economía y Finanzas con B/.880 mil, el Órgano Judicial con B/.761 mil, la Contraloría General de la República con B/.701 mil, el Ministerio de Desarrollo Agropecuario con B/.445 mil, la Procuraduría General de la Nación con B/.419 mil y la Asamblea Nacional de Diputados con B/.348 mil. Por su parte, registro disminución el Ministerio de Cultura con B/.398 mil (Ver Cuadro No.9).

Gráfica No.10 Sueldo Bruto de Funcionarios Permanentes del Gobierno Central: Enero-Agosto 2022 y 2021



Fuente: Informes mensuales revisados de la planilla del Sector Público.

2.2.3 Sueldo Bruto Eventuales

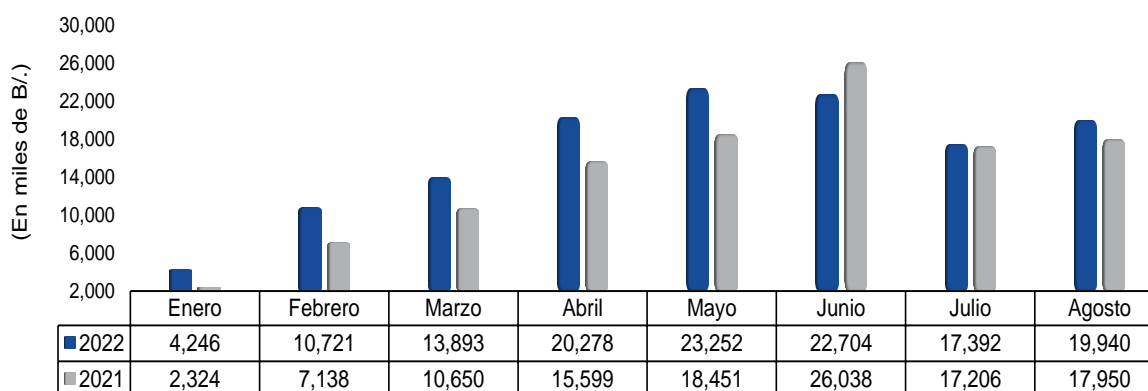
El Sueldo Bruto de funcionarios eventuales del Gobierno Central en agosto 2022, alcanzó la suma de B/.19.9 millones (Ver Gráfica No.11 y Cuadro No.7).

En comparación con agosto de 2021, el monto pagado al personal eventual del Gobierno Central reflejó un aumento de B/.2.0 millones; es decir, (11.1%) (Ver Cuadro No.9).

Entre las instituciones que aumentaron con respecto a agosto de 2021 tenemos: el Ministerio de Educación con B/.2.4 millones, la Asamblea Nacional de Diputados con B/.288 mil, la Contraloría General de la República con B/.185 mil, el Tribunal Electoral con B/.160 mil y el Ministerio de Desarrollo Agropecuario con B/.49 mil (Ver Cuadro No.9).

De julio de 2022 a agosto de 2022 el Gobierno Central registró un aumento de B/.2.5 millones (14.7%), en el monto pagado a eventuales (Ver Cuadro No.8).

**Gráfica No.11 Sueldo Bruto de Funcionarios Eventuales del Gobierno Central:
Enero-Agosto 2022 y 2021**



Fuente: Informes mensuales revisados de la planilla del Sector Público.

2.3 SECTOR DESCENTRALIZADO

2.3.1 Sueldo Bruto Total

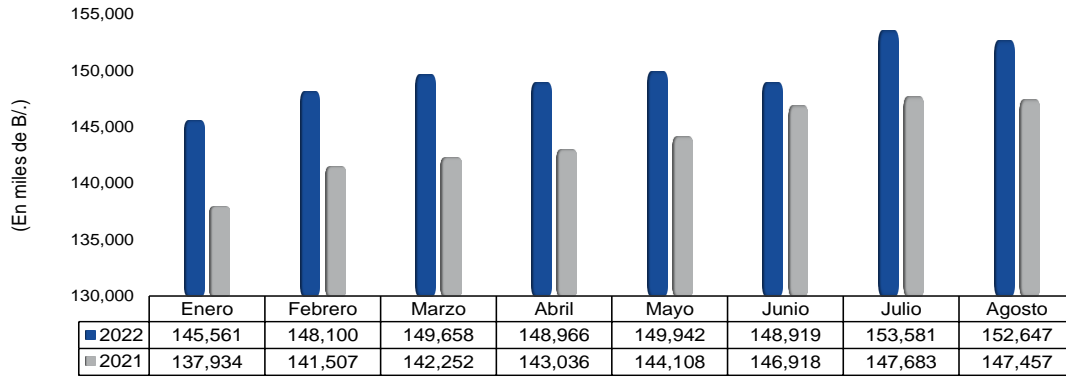
El Sector Descentralizado, presentó en agosto de 2022, un Sueldo Bruto a funcionarios permanentes y eventuales de B/.152.6 millones, de los cuales B/.139.7 millones corresponden a servidores permanentes y B/.13.0 millones a funcionarios eventuales (Ver Cuadro No.7).

Con respecto a igual período de 2021, la planilla del Sector Descentralizado registró un aumento de B/.5.2 millones (3.5%), al pasar de B/.147.5 millones a B/.152.6 millones en agosto 2022 (Ver Gráfica No.12 y Cuadro No.9).

Los incrementos de agosto de 2022 con respecto a agosto de 2021, se destacan las siguientes instituciones: Caja de Seguro Social con B/.1.8 millones, la Universidad Autónoma de Chiriquí con B/.910 mil, la Universidad de Panamá con B/.419 mil, el Aeropuerto Internacional de Tocumen S.A. con B/.382 mil, la Autoridad de Aseo Urbano y Domiciliario con B/.311 mil, el Banco Nacional de Panamá con B/.244 mil, la Empresa Mercados Nacionales de la Cadena de Frío, S.A. con B/.228 mil y la Autoridad Marítima de Panamá con 197 mil y la Caja de Ahorros con B/.191 mil (Ver Cuadro No.9).

Al ser comparado con el monto de julio de 2022, se observa una disminución de B/.934 mil (0.6%) (Ver Cuadro No.8).

Gráfica No.12 Sueldo Bruto de Funcionarios Permanentes y Eventuales del Sector Descentralizado: Enero-Agosto 2022 y 2021



Fuente: Informes mensuales revisados de la planilla del Sector Público.

2.3.2 Sueldo Bruto Permanentes

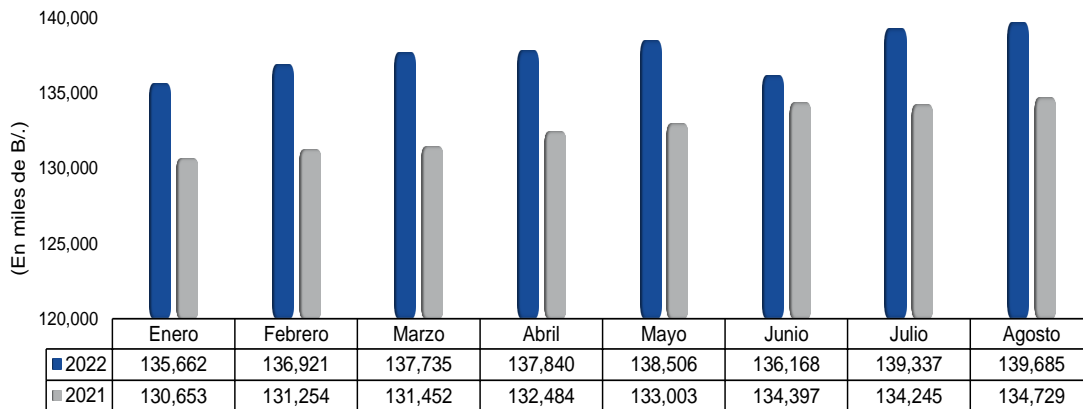
El Sueldo Bruto de los funcionarios permanentes del Sector Descentralizado a agosto de 2022, alcanzó un monto de B/.139.7 millones (Ver Gráfica No.13 y Cuadro No.7).

Con respecto a agosto de 2021, el monto pagado al personal permanente presentó un aumento de B/.5.0 millones (3.7%) (Ver Cuadro No.9).

Al comparar agosto 2022 con agosto 2021, las instituciones que registraron los mayores incrementos fueron: La Caja de Seguro Social con B/.1.8 millones, la Universidad Autónoma de Chiriquí con B/.832 mil, el Aeropuerto Internacional de Tocumen, S.A. con B/.382 mil, la Autoridad de Aseo Urbano y Domiciliario con B/.283 mil, el Banco Nacional de Panamá con B/.242 mil, la Caja de Ahorros con B/.217 mil y la Autoridad Marítima de Panamá con B/.158 mil y la Empresa Mercados Nacionales de la Cadena de Frío, S.A. con B/.89 mil (Ver Cuadro No.9).

Al ser comparada con el monto de julio de 2022, el Sueldo Bruto de empleados permanentes registró un aumento de B/.348 mil (0.2%) (Ver Cuadro No.8).

Gráfica No.13 Sueldo Bruto de Funcionarios Permanentes del Sector Descentralizado: Enero-Agosto 2022 y 2021



Fuente: Informes mensuales revisados de la planilla del Sector Público.

2.3.3 Sueldo Bruto Eventuales

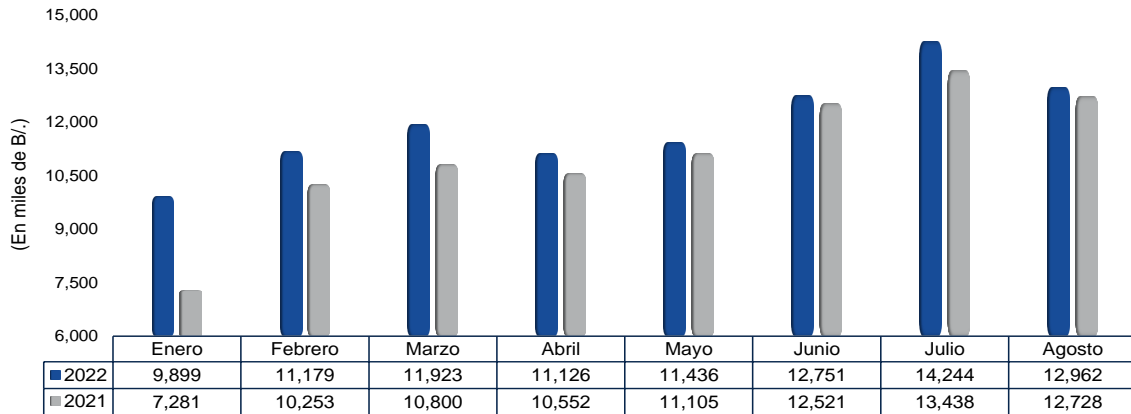
El Sueldo Bruto de los funcionarios eventuales del Sector Descentralizado a agosto de 2022, alcanzó un monto de B/.13.0 millones (Ver Gráfica No.14 y Cuadro No.7).

Al ser comparada con agosto de 2021, el monto pagado al personal eventual del Sector Descentralizado, aumentó en B/.234 mil (1.8%) (Ver Cuadro No.9).

Las instituciones que presentaron aumentos de agosto 2022 a agosto de 2021 fueron: la Universidad de Panamá con B/.363 mil, la Empresa Mercados Nacionales de la Cadena de Frío, S.A. B/.139 mil, la Universidad Autónoma de Chiriquí con B/.78 mil, el Benemérito Cuerpo de Bomberos de Panamá con B/.40 mil, la Autoridad Marítima de Panamá, el Instituto Panameño de Habilitación Especial ambas con B/.39 mil y el Banco de Desarrollo Agropecuario con B/.31 mil (Ver Cuadro No.9).

Con respecto a julio de 2022, la planilla de funcionarios eventuales del Sector Descentralizado registró una disminución de B/.1.3 millones (9.0%), desglosado por Sector, comprende el aumento de las Empresas Públicas en B/.119 mil, los Intermediarios Financieros en B/.9 mil, mientras que las Instituciones Descentralizadas disminuyeron en B/.1.4 millones (Ver Cuadro No.8).

Gráfica No.14 Sueldo Bruto de Funcionarios Eventuales del Sector Descentralizado: Enero-Agosto 2022 y 2021



Fuente: Informes mensuales revisados de la planilla del Sector Público.

**Cuadro No.3 Número de Funcionarios Permanentes y Eventuales en el Sector Público
Enero - Agosto de 2022**

ENTIDAD	ENERO	FEBRERO	MARZO	ABRIL	MAYO	JUNIO (R)	JULIO	AGOSTO	Promedio Mensual
TOTAL SECTOR PÚBLICO	236,222	243,233	246,684	249,101	254,813	256,710	255,184	255,440	249,673
Gobierno Central	147,997	153,304	156,791	158,987	164,867	165,941	163,610	165,132	159,579
Asamblea Nacional de Diputados	2,576	2,580	4,058	5,650	7,965	7,809	3,890	4,043	4,821
Contraloría General de la República	4,045	4,055	4,080	4,144	4,163	4,224	4,382	4,379	4,184
Ministerio de la Presidencia	2,191	2,197	2,213	2,212	2,192	2,188	2,179	2,175	2,193
Servicio de Protección Institucional	1,988	1,994	1,992	1,991	1,987	1,982	1,978	1,974	1,986
Ministerio de Gobierno	3,540	3,578	3,573	3,562	3,565	3,547	3,546	3,598	3,564
Ministerio de Seguridad Pública	30,376	30,332	30,465	30,534	30,548	30,553	30,994	30,956	30,595
Ministerio de Relaciones Exteriores	621	644	656	657	660	659	659	673	654
Ministerio de Educación	54,811	55,816	57,255	57,645	61,314	62,180	63,001	64,108	59,516
Ministerio de Cultura	980	986	978	984	751	759	762	761	870
Ministerio de Comercio e Industrias	823	850	852	856	853	851	849	852	848
Ministerio de Obras Públicas	2,000	2,183	2,195	2,193	2,189	2,179	2,177	2,184	2,163
Ministerio de Desarrollo Agropecuario	2,525	2,623	2,611	2,613	2,624	2,658	2,662	2,666	2,623
Ministerio de Salud	16,387	19,648	20,015	20,120	20,150	20,306	20,424	20,503	19,694
Ministerio de Trabajo y Desarrollo Laboral	1,060	1,086	1,083	1,051	1,088	1,095	1,080	1,104	1,081
Ministerio de Vivienda y Ordenamiento Territorial	669	672	676	682	679	681	685	686	679
Ministerio de Economía y Finanzas	2,265	2,929	2,976	2,958	2,937	2,965	2,962	2,959	2,869
Ministerio de Desarrollo Social	1,536	1,539	1,537	1,539	1,541	1,552	1,549	1,557	1,544
Ministerio de Ambiente	1,780	1,784	1,787	1,790	1,787	1,784	1,781	1,777	1,784
Órgano Judicial	5,582	5,566	5,570	5,581	5,638	5,696	5,723	5,755	5,639
Procuraduría General de la Nación	6,524	6,520	6,489	6,482	6,484	6,482	6,477	6,509	6,496
Tribunal Electoral	3,450	3,442	3,458	3,459	3,459	3,487	3,552	3,617	3,491
Procuraduría de la Administración	222	222	219	220	217	219	218	219	220
Fiscalía General Electoral	197	196	196	196	196	198	199	198	197
Tribunal de Cuentas	115	115	117	116	116	113	113	114	115
Fiscalía de Cuentas	128	128	125	126	129	130	129	129	128
Defensoría del Pueblo	197	207	208	217	221	228	230	230	217
Tribunal Administrativo Tributario	71	72	68	70	75	76	78	79	74
Tribunal Administrativo de la Función Pública ^{1/}	-	-	-	-	-	-	-	-	-
Representantes de Corregimientos	1,338	1,340	1,339	1,339	1,339	1,340	1,331	1,327	1,337
Sector Descentralizado	88,225	89,929	89,893	90,114	89,946	90,769	91,574	90,308	90,095
Instituciones Descentralizadas	62,845	64,219	64,001	63,935	63,706	64,608	65,314	64,201	64,104
Autoridad del Tránsito y Transporte Terrestre	873	901	984	1,004	1,017	1,013	1,005	1,006	975
Autoridad Nacional de los Servicios Públicos	537	535	537	535	536	535	534	531	535
Caja de Seguro Social	32,223	32,367	31,675	31,626	31,123	31,185	31,021	31,237	31,557
Autoridad de Protección al Consumidor y Defensa de la Competencia	459	463	464	467	470	469	469	469	466
Sistema de Ahorro y Capitalización	36	37	36	37	37	35	35	35	36
Instituto para la Formación y Aprovechamiento de los Recursos Humanos	447	697	695	700	696	695	700	700	666
Instituto de Innovación Agropecuaria de Panamá	508	506	508	509	507	509	510	513	509
Instituto Panameño de Deportes	687	771	769	770	773	773	771	770	761
Instituto Nacional de Formación Profesional y Capacitación para el Desarrollo Humano	467	591	593	594	592	596	596	602	579
Instituto Técnico Superior Especializado	123	123	122	123	123	137	145	150	131
Instituto Panameño de Habilitación Especial	2,063	2,060	2,070	2,089	2,194	2,235	2,244	2,253	2,151
Autoridad Nacional para la Innovación Gubernamental	118	118	111	109	109	111	110	110	112
Instituto Panameño Autónomo Cooperativo	474	481	487	487	486	489	488	490	485
Autoridad de Turismo de Panamá	324	331	333	334	337	339	343	343	336
Instituto Conmemorativo Gorgas de Estudios de la Salud	294	358	356	355	354	356	356	368	350
Registro Público de Panamá	653	654	669	685	692	702	708	705	684
Universidad Autónoma de Chiriquí	2,026	2,204	2,206	2,194	2,197	2,238	2,280	2,259	2,201
Universidad de Panamá	9,932	9,754	9,812	9,705	9,673	9,740	9,917	10,015	9,819
Universidad Especializada de Las Américas	748	854	968	938	1,088	1,341	1,694	817	1,056
Universidad Tecnológica de Panamá	2,785	2,973	3,115	3,163	3,169	3,538	3,823	3,272	3,230
Universidad Marítima Internacional de Panamá	184	236	248	256	260	260	252	258	244
Sistema Estatal de Radio y Televisión	345	347	345	343	338	339	339	337	342
Agencia Panameña de Alimentos ^{2/}	300	296	295	296	294	292	293	293	295
Dirección General de Contrataciones Públicas	121	123	124	123	123	123	120	119	122
Secretaría Nacional de Ciencia, Tecnología e Innovación	179	179	177	178	180	183	186	186	181
Autoridad de los Recursos Acuáticos de Panamá	393	408	408	409	406	405	401	405	404
Tribunal Administrativo de Contrataciones Públicas	47	46	46	47	48	47	47	50	47
Autoridad de la Micro, Pequeña y Mediana Empresa	197	199	203	193	202	233	234	238	212
Zona Franca del Barú	14	15	19	18	18	18	18	17	17
Secretaría Nacional de Discapacidad	228	230	231	228	228	228	228	226	228
Autoridad Nacional de Aduanas	1,409	1,648	1,652	1,661	1,675	1,680	1,674	1,674	1,634
Instituto Nacional de la Mujer	148	158	172	173	171	168	171	168	166
Secretaría Nacional de Niñez, Adolescencia y Familia	215	224	227	228	230	228	243	243	230
Autoridad Nacional de Administración de Tierras	706	703	705	708	705	705	696	686	702
Autoridad de Pasaportes de Panamá	152	157	159	159	158	156	152	150	155
Autoridad Nacional de Transparencia y Acceso a la Información	70	68	68	70	70	71	70	69	70
Superintendencia de Sujetos no Financieros	63	65	66	67	66	65	65	67	66
Autoridad Nacional de Descentralización	243	245	247	247	248	246	247	247	246
Benemérito Cuerpo de Bomberos de Panamá	2,035	2,072	2,069	2,069	2,071	2,083	2,087	2,082	2,071
Propanamá ^{3/}	19	22	30	38	42	42	42	41	35
Centro Nacional de Estudios en Técnicas de Imágenes Moleculares ^{1/}	-	-	-	-	-	-	-	-	..

Cuadro No.3 Número de Funcionarios Permanentes y Eventuales en el Sector Público

Enero - Agosto de 2022 (Conclusión)

ENTIDAD	ENERO	FEBRERO	MARZO	ABRIL	MAYO	JUNIO (R)	JULIO	AGOSTO	Promedio Mensual
Empresas Públicas	17,589	17,915	18,102	18,394	18,507	18,526	18,577	18,473	18,260
Autoridad Marítima de Panamá	1,519	1,539	1,618	1,633	1,637	1,667	1,673	1,669	1,619
Bingos Nacionales	31	31	31	31	31	31	31	27	31
Autoridad Aeronáutica Civil	938	939	940	944	943	941	932	930	938
Aeropuerto Internacional de Tocumen, S.A.	1,296	1,287	1,278	1,363	1,384	1,401	1,452	1,437	1,362
Instituto de Acueductos y Alcantarillados Nacionales	2,816	2,927	2,983	3,046	3,056	3,079	3,168	3,175	3,031
Instituto de Mercadeo Agropecuario	750	752	757	764	774	770	768	778	764
Empresa de Transmisión Eléctrica, S.A.	536	543	547	554	564	555	556	562	552
Lotería Nacional de Beneficencia	1,678	1,668	1,667	1,678	1,699	1,714	1,714	1,697	1,689
Zona Libre de Colón	593	632	640	637	637	637	633	629	630
Empresa de Generación Eléctrica, S. A.	16	16	16	16	17	16	16	16	16
Agencia del Área Panamá Pacífico	97	99	102	98	99	100	100	101	100
Autoridad de Aseo Urbano y Domiciliario	2,396	2,549	2,585	2,593	2,602	2,608	2,594	2,579	2,563
Empresa Nacional de Autopistas, S.A.	30	33	31	33	32	31	32	32	32
Empresa Metro de Panamá, S.A.	657	626	628	672	686	709	714	683	672
Empresa Mercados Nacionales de la Cadena de Frío, S.A.	240	305	299	303	302	303	241	238	279
Transporte Masivo de Panamá, S.A.	3,996	3,969	3,980	4,029	4,044	3,964	3,953	3,920	3,982
Intermediarios Financieros	7,791	7,795	7,790	7,785	7,733	7,635	7,683	7,634	7,731
Superintendencia de Bancos	445	439	438	436	434	427	424	423	433
Banco de Desarrollo Agropecuario	769	767	767	764	762	790	789	794	775
Banco Hipotecario Nacional	308	304	311	312	336	329	331	330	320
Banco Nacional de Panamá	3,605	3,602	3,588	3,589	3,507	3,402	3,448	3,394	3,517
Caja de Ahorros	2,208	2,227	2,229	2,226	2,234	2,224	2,222	2,225	2,224
Superintendencia del Mercado de Valores	114	113	111	111	111	112	115	115	113
Instituto de Seguro Agropecuario	263	264	267	268	268	269	272	273	268
Superintendencia de Seguros y Reaseguros	79	79	79	79	81	82	82	80	80

Nota: Los empleados eventuales incluyen personal transitorio y contingentes.

^{1/} No estan operando.

^{2/} Creada la Agencia Panameña de Alimentos mediante Ley 206 del 30 de marzo de 2021, la cual entró en vigencia el 1 de octubre de 2021; reemplaza a la Autoridad Panameña de Seguridad de Alimentos.

^{3/} Creada la Agencia para la Atracción de Inversiones y la Promoción de las Exportaciones (Propanamá), mediante Decreto Ejecutivo No.181-A del 27 de agosto de 2019.

(-) Cantidad nula o cero.

(R) Cifras revisadas.

Cuadro No.4 Sueldo Bruto Mensual y Acumulado de Funcionarios Permanentes y Eventuales
Enero - Agosto de 2022 (En miles de Balboas)

ENTIDAD	ENERO	FEBRERO	MARZO	ABRIL	MAYO	JUNIO (R)	JULIO	AGOSTO	Monto Acumulado
TOTAL SECTOR PÚBLICO	382,289	394,142	399,846	404,705	411,409	409,724	412,084	415,310	3,229,509
Gobierno Central	236,728	246,042	250,188	255,739	261,467	260,805	258,503	262,663	2,032,135
Asamblea Nacional de Diputados	4,565	4,587	6,932	13,510	13,200	11,774	6,191	6,714	67,473
Contraloría General de la República	6,097	6,074	6,100	6,915	6,360	6,518	6,740	6,655	51,459
Ministerio de la Presidencia	2,952	2,938	2,983	2,992	2,967	2,969	3,009	3,008	23,818
Servicio de Protección Institucional	2,550	2,610	2,588	2,586	2,576	2,607	2,570	2,573	20,660
Ministerio de Gobierno	3,442	3,424	3,402	3,399	3,407	3,392	3,396	3,450	27,312
Ministerio de Seguridad Pública	40,459	40,105	42,001	40,895	40,929	40,775	42,729	41,361	329,254
Ministerio de Relaciones Exteriores	902	969	965	962	1,024	1,024	1,033	1,098	7,977
Ministerio de Educación	97,330	98,611	100,682	100,011	106,907	106,514	107,342	111,898	829,295
Ministerio de Cultura	1,182	1,195	1,179	1,182	818	821	823	820	8,020
Ministerio de Comercio e Industrias	1,061	1,038	1,024	1,033	1,025	1,022	1,026	1,033	8,262
Ministerio de Obras Públicas	1,728	1,904	1,888	1,880	1,885	1,878	1,883	1,895	14,941
Ministerio de Desarrollo Agropecuario	4,040	3,997	3,980	3,972	3,978	4,021	4,254	4,383	32,625
Ministerio de Salud	34,407	39,801	38,883	38,975	38,791	39,585	39,575	39,617	309,634
Ministerio de Trabajo y Desarrollo Laboral	1,302	1,215	1,195	1,174	1,205	1,215	1,222	1,226	9,754
Ministerio de Vivienda y Ordenamiento Territorial	696	706	715	719	717	728	730	731	5,742
Ministerio de Economía y Finanzas	3,206	5,279	4,150	4,098	4,078	4,123	4,146	4,130	33,210
Ministerio de Desarrollo Social	1,438	1,443	1,444	1,438	1,443	1,454	1,465	1,473	11,598
Ministerio de Ambiente	2,581	2,603	2,600	2,611	2,608	2,599	2,607	2,596	20,805
Órgano Judicial	9,281	9,292	9,462	9,454	9,601	9,688	9,672	9,769	76,219
Procuraduría General de la Nación	10,333	11,104	10,849	10,707	10,722	10,736	10,713	10,768	85,932
Tribunal Electoral	3,756	3,716	3,742	3,778	3,759	3,798	3,888	3,956	30,393
Procuraduría de la Administración	375	373	374	375	373	373	372	373	2,988
Fiscalía General Electoral	293	292	293	295	296	298	302	300	2,369
Tribunal de Cuentas	198	199	201	201	200	196	199	202	1,596
Fiscalía de Cuentas	214	210	209	209	213	213	212	213	1,693
Defensoría del Pueblo	261	276	272	284	296	314	309	306	2,318
Tribunal Administrativo Tributario	119	119	114	123	128	129	130	131	993
Tribunal Administrativo de la Función Pública ^{1/}	-	-	-	-	-	-	-	-	-
Representantes de Corregimientos	1,960	1,962	1,961	1,961	1,961	2,041	1,965	1,984	15,795
Sector Descentralizado	145,561	148,100	149,658	148,966	149,942	148,919	153,581	152,647	1,197,374
Instituciones Descentralizadas	116,550	118,223	119,715	118,799	118,883	118,332	123,009	122,046	955,557
Autoridad del Tránsito y Transporte Terrestre	831	928	999	953	951	949	940	939	7,490
Autoridad Nacional de los Servicios Públicos	880	880	882	889	885	883	887	881	7,067
Caja de Seguro Social	69,006	69,357	70,089	69,696	69,539	67,095	69,985	70,275	555,042
Autoridad de Protección al Consumidor y Defensa de la Competencia	464	462	484	470	473	468	471	471	3,763
Sistema de Ahorro y Capitalización	55	60	59	59	59	60	58	58	468
Instituto para la Formación y Aprovechamiento de los Recursos Humanos	419	665	619	622	623	623	628	629	4,828
Instituto de Innovación Agropecuaria de Panamá	383	381	386	388	383	384	384	388	3,077
Instituto Panameño de Deportes	633	695	690	685	694	690	698	690	5,475
Instituto Nacional de Formación Profesional y Capacitación para el Desarrollo Humano	453	687	555	548	546	590	559	573	4,511
Instituto Técnico Superior Especializado	230	237	226	228	229	257	262	278	1,947
Instituto Panameño de Rehabilitación Especial	3,806	3,765	3,794	3,865	4,217	4,180	4,149	4,167	31,943
Autoridad Nacional para la Innovación Gubernamental	238	239	225	220	220	223	222	223	1,810
Instituto Panameño Autónomo Cooperativo	575	595	600	604	607	607	604	607	4,799
Autoridad de Turismo de Panamá	382	387	395	424	419	411	414	414	3,246
Instituto Conmemorativo Gorgas de Estudios de la Salud	562	616	623	612	619	613	834	684	5,163
Registro Público de Panamá	637	633	652	675	693	719	718	714	5,441
Universidad Autónoma de Chiriquí	4,981	5,155	5,145	5,130	5,212	5,484	5,469	5,940	42,516
Universidad de Panamá	17,255	16,866	17,036	16,430	16,409	16,850	17,719	17,833	136,398
Universidad Especializada de Las Américas	1,104	1,414	1,639	1,530	1,819	2,438	2,438	1,451	12,931
Universidad Tecnológica de Panamá	5,168	5,479	5,849	5,927	5,707	6,491	6,647	5,917	47,185
Universidad Marítima Internacional de Panamá	313	418	393	404	411	412	410	412	3,173
Sistema Estatal de Radio y Televisión	423	416	407	406	394	400	392	389	3,217
Agencia Panameña de Alimentos ^{2/}	454	448	446	469	449	444	445	447	3,602
Dirección General de Contrataciones Públicas	206	212	212	211	211	211	205	204	1,672
Secretaría Nacional de Ciencia, Tecnología e Innovación	356	359	356	356	400	397	399	398	3,021
Autoridad de los Recursos Acuáticos de Panamá	473	489	495	489	485	482	476	486	3,875
Tribunal Administrativo de Contrataciones Públicas	92	89	89	98	98	97	97	106	766
Autoridad de la Micro, Pequeña y Mediana Empresa	242	247	256	251	258	314	295	306	2,169
Zona Franca del Barú	12	14	16	16	16	16	17	17	124
Secretaría Nacional de Discapacidad	292	294	299	293	294	295	294	291	2,352
Autoridad Nacional de Aduanas	1,295	1,473	1,465	1,474	1,480	1,483	1,484	1,481	11,635
Instituto Nacional de la Mujer	188	190	203	207	204	200	205	202	1,599
Secretaría Nacional de Niñez, Adolescencia y Familia	299	319	330	324	327	320	353	345	2,617
Autoridad Nacional de Administración de Tierras	757	752	759	761	757	758	749	737	6,030
Autoridad de Pasaportes de Panamá	177	163	165	166	165	163	158	157	1,314
Autoridad Nacional de Transparencia y Acceso a la Información	116	112	109	115	112	113	112	107	896
Superintendencia de Sujetos no Financieros	134	139	144	143	136	135	140	145	1,116
Autoridad Nacional de Descentralización	300	289	292	304	304	299	299	301	2,388
Benemérito Cuerpo de Bomberos de Panamá	2,278	2,234	2,249	2,245	2,244	2,293	2,280	2,273	18,096
Propanamá ^{3/}	81	65	83	112	117	114	113	110	795
Centro Nacional de Estudios en Técnicas de Imágenes Moleculares ^{1/}	-	-	-	-	-	-	-	-	..

**Cuadro No.4 Sueldo Bruto Mensual y Acumulado de Funcionarios Permanentes y Eventuales
Enero - Agosto de 2022 (En miles de Balboas) (Conclusión)**

ENTIDAD	ENERO	FEBRERO	MARZO	ABRIL	MAYO	JUNIO (R)	JULIO	AGOSTO	Monto Acumulado
Empresas Públicas	18,131	18,968	19,035	19,215	19,397	19,360	19,355	19,341	152,802
Autoridad Marítima de Panamá	1,904	1,962	2,074	2,046	2,055	2,108	2,115	2,102	16,366
Bingos Nacionales	28	28	28	28	29	29	29	27	226
Autoridad Aeronáutica Civil	1,486	1,492	1,489	1,498	1,500	1,527	1,515	1,513	12,020
Aeropuerto Internacional de Tocumen, S.A.	1,908	2,052	1,985	2,109	2,298	2,189	2,136	2,069	16,746
Instituto de Acueductos y Alcantarillados Nacionales	1,549	1,659	1,728	1,755	1,717	1,659	1,719	1,713	13,499
Instituto de Mercado Agropecuario	666	697	711	707	717	712	725	738	5,673
Empresa de Transmisión Eléctrica, S.A.	1,053	1,091	1,060	1,133	1,145	1,211	1,156	1,131	8,980
Lotería Nacional de Beneficencia	1,442	1,436	1,455	1,476	1,509	1,495	1,486	1,468	11,767
Zona Libre de Colón	520	630	577	574	574	570	581	570	4,596
Empresa de Generación Eléctrica, S. A.	39	37	37	38	40	42	41	40	314
Agencia del Área Panamá Pacífico	168	170	168	170	169	176	173	174	1,368
Autoridad de Aseo Urbano y Domiciliario	2,081	2,311	2,294	2,228	2,239	2,236	2,349	2,338	18,076
Empresa Nacional de Autopistas, S.A.	101	98	97	97	95	95	105	91	779
Empresa Metro de Panamá, S.A.	1,068	1,090	1,072	1,096	1,072	1,084	1,081	1,082	8,645
Empresa Mercados Nacionales de la Cadena de Frío, S.A.	230	351	376	381	379	383	312	443	2,855
Transporte Masivo de Panamá, S.A.	3,888	3,864	3,884	3,879	3,859	3,844	3,832	3,842	30,892
Intermediarios Financieros	10,880	10,909	10,908	10,952	11,662	11,227	11,217	11,260	89,015
Superintendencia de Bancos	815	805	803	799	798	786	782	784	6,372
Banco de Desarrollo Agropecuario	946	972	950	972	964	1,005	1,000	1,019	7,828
Banco Hipotecario Nacional	160	155	161	163	178	173	174	174	1,338
Banco Nacional de Panamá	5,135	5,102	5,087	5,133	5,810	5,335	5,341	5,311	42,254
Caja de Ahorros	3,154	3,167	3,191	3,162	3,187	3,198	3,177	3,228	25,464
Superintendencia del Mercado de Valores	228	226	221	224	223	225	232	231	1,810
Instituto de Seguro Agropecuario	272	314	327	331	330	331	336	342	2,583
Superintendencia de Seguros y Reaseguros	170	168	168	168	172	174	175	171	1,366

Nota: Se excluyen los pagos por horas extras, vigencias expiradas, décimo tercer mes, gastos de representación, jubilaciones y funcionarios eventuales de proyectos de inversión.

¹ No están operando.

² Creada la Agencia Panameña de Alimentos mediante Ley 206 del 30 de marzo de 2021, la cual entró en vigencia el 1 de octubre de 2021; reemplaza a la Autoridad Panameña de Seguridad de Alimentos.

³ Creada la Agencia para la Atracción de Inversiones y la Promoción de las Exportaciones (Propanamá), mediante Decreto Ejecutivo No.181-A del 27 de agosto de 2019.

(-) Cantidad nula o cero.

(R) Cifras revisadas.

Cuadro No.5 Número de Funcionarios Permanentes y Eventuales en el Sector Público
Enero - Agosto de 2021

ENTIDAD	ENERO	FEBRERO	MARZO	ABRIL	MAYO	JUNIO (R)	JULIO	AGOSTO	Promedio Mensual
TOTAL SECTOR PÚBLICO	231,191	237,393	241,694	245,852	247,693	251,869	248,988	250,410	244,386
Gobierno Central	144,778	148,900	152,839	157,004	158,601	162,354	158,595	160,635	155,463
Asamblea Nacional de Diputados	2,455	2,506	2,515	3,923	4,912	6,298	3,897	3,796	3,788
Contraloría General de la República	3,775	3,766	3,872	3,892	3,919	3,918	3,917	3,931	3,874
Ministerio de la Presidencia	2,195	2,205	2,214	2,228	2,190	2,244	2,236	2,239	2,219
Servicio de Protección Institucional	1,969	1,969	1,969	1,952	1,996	1,944 (R)	1,936	1,937	1,959
Ministerio de Gobierno	3,544	3,583	3,601	3,638	3,643	3,620	3,564	3,567	3,595
Ministerio de Seguridad Pública	30,130	30,184	30,225	30,145	30,260	30,189	30,130	30,086	30,169
Ministerio de Relaciones Exteriores	643	656	657	669	666	668	673	672	663
Ministerio de Educación	54,315	55,914	56,551	58,388	58,643	60,891	61,153	62,156	58,501
Ministerio de Cultura	977	978	970	1,006	1,024	1,024	1,022	1,023	1,003
Ministerio de Comercio e Industrias	846	892	889	891	890	889	886	884	883
Ministerio de Obras Públicas	1,988	2,151	2,173	2,183	2,175	2,166	2,177	2,165	2,147
Ministerio de Desarrollo Agropecuario	2,151	2,305	2,534	2,596	2,634	2,638	2,368	2,531	2,470
Ministerio de Salud	15,722	16,396	18,920	19,638	19,781	19,952	18,904	19,812	18,641
Ministerio de Trabajo y Desarrollo Laboral	1,025	1,089	1,097	1,052	1,074	1,086	1,037	1,086	1,068
Ministerio de Vivienda y Ordenamiento Territorial	768	763	742	739	699	702	678	676	721
Ministerio de Economía y Finanzas	2,352	3,088	3,118	3,120	3,123	3,121	3,028	3,074	3,003
Ministerio de Desarrollo Social	1,467	1,464	1,486	1,487	1,505	1,497	1,508	1,508	1,490
Ministerio de Ambiente	1,434	1,704	1,788	1,805	1,799	1,792	1,788	1,790	1,738
Órgano Judicial	5,506	5,504	5,474	5,464	5,453	5,471	5,461	5,443	5,472
Procuraduría General de la Nación	5,858	6,092	6,328	6,455	6,482	6,504	6,506	6,510	6,342
Tribunal Electoral	3,453	3,472	3,475	3,467	3,461	3,467	3,454	3,464	3,464
Procuraduría de la Administración	215	214	216	218	221	219	218	220	218
Fiscalía General Electoral	157	179	185	192	195	196	195	197	187
Tribunal de Cuentas	114	113	115	115	114	116	117	117	115
Fiscalía de Cuentas	108	110	116	113	116	115	120	121	115
Defensoría del Pueblo	200	195	202	221	217	218	214	220	211
Tribunal Administrativo Tributario	70	70	70	70	70	70	70	70	70
Tribunal Administrativo de la Función Pública ^{1/}	-	-	-	-	-	-	-	-	-
Representantes de Corregimientos	1,341	1,338	1,337	1,337	1,339	1,339	1,338	1,340	1,339
Sector Descentralizado	86,413	88,493	88,855	88,848	89,092	89,515	90,393	89,775	88,923
Instituciones Descentralizadas	62,121	63,405	63,446	63,315	63,285	63,696	64,533	63,919	63,465
Autoridad del Tránsito y Transporte Terrestre	965	1,070	1,079	1,091	1,098	1,103	1,094	1,095	1,074
Autoridad Nacional de los Servicios Públicos	519	520	520	517	516	521	521	521	519
Caja de Seguro Social	32,060	32,164	31,503	31,553	31,123	31,210	31,050	31,408	31,509
Autoridad de Protección al Consumidor y Defensa de la Competencia	465	474	475	486	487	490	487	487	481
Sistema de Ahorro y Capitalización	36	29	30	30	31	32	34	35	32
Instituto para la Formación y Aprovechamiento de los Recursos Humanos	454	645	701	711	713	723	706	689	668
Instituto de Innovación Agropecuaria de Panamá	508	514	514	510	509	509	510	509	510
Instituto Panameño de Deportes	425	504	714	738	751	760	753	754	675
Instituto Nacional de Formación Profesional y Capacitación para el Desarrollo Humano	459	543	559	572	581	582	579	599	559
Instituto Técnico Superior Especializado	112	110	110	109	106	108	106	105	108
Instituto Panameño de Rehabilitación Especial	1,932	1,975	1,988	2,026	2,142	2,189	2,212	2,215	2,085
Autoridad Nacional para la Innovación Gubernamental	112	114	116	115	114	121	121	125	117
Instituto Panameño Autónomo Cooperativo	443	464	467	464	471	469	454	444	460
Autoridad de Turismo de Panamá	326	334	336	335	336	336	328	329	333
Instituto Conmemorativo Gorgas de Estudios de la Salud	286	351	354	357	358	354	358	359	347
Registro Público de Panamá	696	697	688	690	696	695	670	638	684
Universidad Autónoma de Chiriquí	2,164	2,178	2,176	2,186	2,207	2,249	2,256	2,228	2,206
Universidad de Panamá	9,799	9,783	9,751	9,698	9,667	9,678	9,752	9,817	9,743
Universidad Especializada de Las Américas	616	689	1,063	719	975	976	1,585	847	934
Universidad Tecnológica de Panamá	2,859	3,000	3,023	3,139	3,097	3,268	3,645	3,431	3,183
Universidad Marítima Internacional de Panamá	237	257	257	261	265	264	262	262	258
Sistema Estatal de Radio y Televisión	327	325	336	336	341	351	347	346	339
Agencia Panameña de Alimentos ^{2/}	297	290	291	294	291	290	293	293	292
Dirección General de Contrataciones Públicas	110	115	114	116	117	117	118	116	115
Secretaría Nacional de Ciencia, Tecnología e Innovación	186	186	188	191	189	190	189	187	188
Autoridad de los Recursos Acuáticos de Panamá	364	390	392	393	404	396	399	397	392
Tribunal Administrativo de Contrataciones Públicas	49	47	46	45	45	42	43	43	45
Autoridad de la Micro, Pequeña y Mediana Empresa	207	201	203	209	210	213	213	209	208
Zona Franca del Barú	11	18	18	18	18	18	18	16	17
Secretaría Nacional de Discapacidad	228	228	229	229	227	232	230	227	229
Autoridad Nacional de Aduanas	1,343	1,620	1,636	1,628	1,638	1,637	1,633	1,634	1,596
Instituto Nacional de la Mujer	138	150	144	143	154	155	142	140	146
Secretaría Nacional de Niñez, Adolescencia y Familia	232	230	227	218	222	222	222	218	224
Autoridad Nacional de Administración de Tierras	724	716	711	709	695	704	707	711	710
Autoridad de Pasaportes de Panamá	116	151	154	150	154	156	156	156	149
Autoridad Nacional de Transparencia y Acceso a la Información	53	50	47	51	52	54	56	56	52
Superintendencia de Sujetos no Financieros	44	53	54	55	60	61	63	66	57
Autoridad Nacional de Descentralización	230	230	243	244	250	248	247	248	243
Benemérito Cuerpo de Bomberos de Panamá	1,989	1,990	1,989	1,979	1,975	1,973	1,974	1,959	1,979
Centro Nacional de Estudios en Técnicas de Imágenes Moleculares ^{1/}	-	-	-	-	-	-	-	-	-

**Cuadro No.5 Número de Funcionarios Permanentes y Eventuales en el Sector Público
Enero - Agosto de 2021 (Conclusión)**

ENTIDAD	ENERO	FEBRERO	MARZO	ABRIL	MAYO	JUNIO (R)	JULIO	AGOSTO	Promedio Mensual
Empresas Públicas	16,898	17,687	17,981	18,078	18,268	18,282	18,246	18,215	17,957
Autoridad Marítima de Panamá	1,526	1,528	1,591	1,607	1,612	1,623	1,526	1,518	1,566
Bingos Nacionales	33	31	31	31	30	30	30	31	31
Autoridad Aeronáutica Civil	925	933	941	948	943	938	932	930	936
Aeropuerto Internacional de Tocumen, S.A.	1,013	1,051	1,032	1,049	1,036	1,037	1,094	1,085	1,050
Instituto de Acueductos y Alcantarillados Nacionales	2,838	3,122	3,140	3,143	3,146	3,146	3,171	3,151	3,107
Instituto de Mercado Agropecuario	235	684	673	677	736	754	760	754	659
Empresa de Transmisión Eléctrica, S.A.	538	556	553	551	552	538	540	544	547
Lotería Nacional de Beneficencia	1,721	1,708	1,689	1,682	1,673	1,676	1,683	1,677	1,689
Zona Libre de Colón	545	571	566	569	591	611	616	719	599
Empresa de Generación Eléctrica, S. A.	11	17	17	15	17	17	16	16	16
Agencia del Área Panamá Pacífico	99	97	98	99	101	99	101	103	100
Autoridad de Aseo Urbano y Domiciliario	2,442	2,438	2,642	2,650	2,663	2,661	2,661	2,659	2,602
Empresa Nacional de Autopistas, S.A.	29	30	31	31	29	31	31	32	31
Empresa Metro de Panamá, S.A.	647	636	630	645	660	658	661	655	649
Empresa Mercados Nacionales de la Cadena de Frío, S.A.	202	179	182	184	214	223	223	219	203
Transporte Masivo de Panamá, S.A.	4,094	4,106	4,165	4,197	4,265	4,240	4,201	4,122	4,174
Intermediarios Financieros	7,394	7,401	7,428	7,455	7,539	7,537	7,614	7,641	7,501
Superintendencia de Bancos	457	455	452	450	453	453	451	450	453
Banco de Desarrollo Agropecuario	719	756	767	767	769	767	774	774	762
Banco Hipotecario Nacional	300	287	313	313	318	305	320	313	309
Banco Nacional de Panamá	3,428	3,438	3,453	3,477	3,517	3,541	3,571	3,583	3,501
Caja de Ahorros	2,033	1,999	1,976	1,981	2,015	2,004	2,032	2,057	2,012
Superintendencia del Mercado de Valores	118	118	117	115	115	115	116	116	116
Instituto de Seguro Agropecuario	266	274	275	277	275	273	271	269	273
Superintendencia de Seguros y Reaseguros	73	74	75	75	77	79	79	79	76

Nota: Los empleados eventuales incluyen personal transitorios y contingentes.

¹ No están operando.

² Creada la Agencia Panameña de Alimentos mediante Ley 206 del 30 de marzo de 2021, la cual entró en vigencia el 1 de octubre de 2021; reemplaza a la Autoridad Panameña de Seguridad de Alimentos.

(-) Cantidad nula o cero.

(R) Cifras revisadas.

**Cuadro No.6 Sueldo Bruto Mensual y Acumulado de Funcionarios Permanentes y Eventuales en el Sector Público:
Enero - Agosto de 2021 (En miles de Balboas)**

ENTIDAD	ENERO	FEBRERO	MARZO	ABRIL	MAYO	JUNIO	JULIO	AGOSTO	Monto Acumulado
TOTAL SECTOR PÚBLICO	364,945	376,757	381,882	389,699	394,285	406,365	396,826	398,477	3,109,236
Gobierno Central	227,011	235,250	239,630	246,663	250,177	259,447	249,143	251,020	1,958,341
Asamblea Nacional de Diputados	4,023	4,387	4,295	7,584	10,674	12,801	6,155	6,078	55,997
Contraloría General de la República	5,638	5,624	5,787	5,805	5,836	5,856	5,791	5,769	46,106
Ministerio de la Presidencia	2,812	2,865	2,913	2,898	2,903	2,837	2,934	2,947	23,109
Servicio de Protección Institucional	2,618	2,639	2,620	2,603	2,628	2,713	2,594	2,614	21,029
Ministerio de Gobierno	3,325	3,401	3,429	3,468	3,500	3,445	3,407	3,405	27,380
Ministerio de Seguridad Pública	39,309	39,420	39,837	40,100	40,555	39,973	39,829	39,854	318,877
Ministerio de Relaciones Exteriores	959	978	981	1,021	987	1,014	1,008	1,006	7,954
Ministerio de Educación	96,046	98,104	98,152	100,962	100,855	107,637	104,510	106,106	812,372
Ministerio de Cultura	1,163	1,163	1,149	1,208	1,237	1,222	1,218	1,219	9,579
Ministerio de Comercio e Industrias	1,058	1,062	1,056	1,064	1,061	1,055	1,046	1,048	8,450
Ministerio de Obras Públicas	1,670	1,840	1,921	1,868	1,853	1,845	1,858	1,844	14,699
Ministerio de Desarrollo Agropecuario	3,540	3,745	4,008	3,926	3,919	3,906	3,723	3,889	30,656
Ministerio de Salud	31,980	33,267	37,085	37,836	37,620	38,384	38,135	38,583	292,890
Ministerio de Trabajo y Desarrollo Laboral	1,158	1,209	1,212	1,150	1,214	1,199	1,165	1,189	9,496
Ministerio de Vivienda y Ordenamiento Territorial	755	760	747	739	722	717	698	700	5,838
Ministerio de Economía y Finanzas	3,249	4,308	4,223	4,259	4,244	4,230	4,548	4,196	33,257
Ministerio de Desarrollo Social	1,361	1,365	1,395	1,411	1,416	1,414	1,426	1,423	11,211
Ministerio de Ambiente	1,918	2,834	2,692	2,605	2,574	2,555	2,556	2,573	20,307
Órgano Judicial	8,740	8,777	8,738	8,774	8,971	9,078	9,050	8,992	71,120
Procuraduría General de la Nación	8,713	10,463	10,217	10,244	10,267	10,326	10,314	10,349	80,893
Tribunal Electoral	3,687	3,735	3,765	3,736	3,752	3,761	3,740	3,791	29,967
Procuraduría de la Administración	343	340	404	375	369	364	360	369	2,924
Fiscalía General Electoral	238	263	271	286	282	282	281	286	2,189
Tribunal de Cuentas	200	195	201	197	196	201	202	201	1,593
Fiscalía de Cuentas	175	181	191	180	184	192	194	195	1,492
Defensoría del Pueblo	256	251	268	291	281	287	284	289	2,207
Tribunal Administrativo Tributario	114	114	114	114	114	114	114	114	912
Tribunal Administrativo de la Función Pública ^{1/}	-	-	-	-	-	-	-	-	..
Representantes de Corregimientos	1,963	1,960	1,959	1,959	1,963	2,039	2,003	1,991	15,837
Sector Descentralizado	137,934	141,507	142,252	143,036	144,108	146,918	147,683	147,457	1,150,895
Instituciones Descentralizadas	110,897	113,286	113,675	114,588	115,303	117,930	118,817	118,290	922,786
Autoridad del Tránsito y Transporte Terrestre	882	1,115	941	956	998	1,023	1,007	1,015	7,937
Autoridad Nacional de los Servicios Públicos	843	844	844	839	835	849	843	846	6,743
Caja de Seguro Social	66,474	66,872	66,956	67,801	67,429	68,415	68,435	68,494	540,876
Autoridad de Protección al Consumidor y Defensa de la Competencia	447	483	466	487	481	482	481	480	3,807
Sistema de Ahorro y Capitalización	42	43	44	48	62	57	57	58	411
Instituto para la Formación y Aprovechamiento de los Recursos Humanos	416	805	618	640	634	644	631	612	5,000
Instituto de Innovación Agropecuaria de Panamá	277	283	283	280	279	387	388	387	2,564
Instituto Panameño de Deportes	364	455	704	688	666	678	668	672	4,895
Instituto Nacional de Formación Profesional y Capacitación para el Desarrollo Humano	443	600	535	530	539	553	542	570	4,312
Instituto Técnico Superior Especializado	195	191	191	190	186	192	187	185	1,517
Instituto Panameño de Rehabilitación Especial	3,578	3,647	3,647	3,759	4,255	4,092	4,103	4,084	31,165
Autoridad Nacional para la Innovación Gubernamental	229	232	235	230	229	238	237	248	1,878
Instituto Panameño Autónomo Cooperativo	485	539	546	550	571	573	560	551	4,375
Autoridad de Turismo de Panamá	387	389	391	396	409	396	387	394	3,149
Instituto Conmemorativo Gorgas de Estudios de la Salud	540	602	605	610	613	602	609	611	4,792
Registro Público de Panamá	648	660	653	655	664	665	644	621	5,210
Universidad Autónoma de Chiriquí	4,839	4,965	4,842	4,814	4,914	5,127	5,067	5,030	39,598
Universidad de Panamá	15,765	15,890	15,824	15,712	15,993	16,367	16,855	17,414	129,820
Universidad Especializada de Las Américas	932	1,142	1,692	1,265	1,516	1,907	2,037	1,493	11,984
Universidad Tecnológica de Panamá	5,062	5,241	5,286	5,720	5,530	6,153	6,549	6,052	45,593
Universidad Marítima Internacional de Panamá	392	406	401	406	417	409	417	409	3,257
Sistema Estatal de Radio y Televisión	380	378	396	397	411	424	415	413	3,214
Agencia Panameña de Alimentos ^{2/}	428	424	422	424	425	431	440	439	3,433
Dirección General de Contrataciones Públicas	178	186	185	194	195	193	199	195	1,525
Secretaría Nacional de Ciencia, Tecnología e Innovación	366	369	376	383	378	382	384	370	3,008
Autoridad de los Recursos Acuáticos de Panamá	425	465	457	460	485	470	478	477	3,717
Tribunal Administrativo de Contrataciones Públicas	92	88	86	85	85	77	82	82	677
Autoridad de la Micro, Pequeña y Mediana Empresa	253	247	306	285	272	275	269	265	2,172
Zona Franca del Barú	9	14	15	15	15	14	15	15	112
Secretaría Nacional de Discapacidad	290	294	297	294	289	298	293	290	2,345
Autoridad Nacional de Aduanas	1,188	1,427	1,447	1,449	1,452	1,444	1,439	1,441	11,287
Instituto Nacional de la Mujer	162	182	159	158	180	177	173	169	1,360
Secretaría Nacional de Niñez, Adolescencia y Familia	308	302	295	281	289	298	289	280	2,342
Autoridad Nacional de Administración de Tierras	762	755	744	758	739	753	754	758	6,023
Autoridad de Pasaportes de Panamá	116	159	160	156	160	161	160	160	1,232
Autoridad Nacional de Transparencia y Acceso a la Información	86	82	77	86	86	90	94	94	695
Superintendencia de Sujetos no Financieros	95	105	111	116	128	131	135	138	959
Autoridad Nacional de Descentralización	373	250	280	274	291	305	298	292	2,363
Benemérito Cuerpo de Bomberos de Panamá	2,146	2,155	2,158	2,197	2,203	2,198	2,196	2,186	17,439
Centro Nacional de Estudios en Técnicas de Imágenes Moleculares ^{1/}	-	-	-	-	-	-	-	-	..

Cuadro No.6 Sueldo Bruto Mensual y Acumulado de Funcionarios Permanentes y Eventuales en el Sector Público: □

Enero - Agosto de 2021 (En miles de Balboas) (Conclusión)

ENTIDAD	ENERO	FEBRERO	MARZO	ABRIL	MAYO	JUNIO	JULIO	AGOSTO	Monto Acumulado
Empresas Públicas	16,882	17,899	18,173	18,000	18,262	18,389	18,179	18,403	144,187
Autoridad Marítima de Panamá	1,866	1,888	2,136	2,008	2,000	2,042	1,929	1,905	15,774
Bingos Nacionales	29	28	28	28	27	27	27	28	222
Autoridad Aeronáutica Civil	1,466	1,491	1,487	1,501	1,481	1,481	1,467	1,465	11,839
Aeropuerto Internacional de Tocumen, S.A.	1,488	1,610	1,542	1,670	1,652	1,627	1,697	1,687	12,973
Instituto de Acueductos y Alcantarillados Nacionales	1,536	1,618	1,625	1,630	1,636	1,639	1,650	1,667	13,001
Instituto de Mercado Agropecuario	272	990	658	653	686	877	698	853	5,687
Empresa de Transmisión Eléctrica, S.A.	1,035	1,054	1,050	1,106	1,140	1,047	1,079	1,078	8,589
Lotería Nacional de Beneficencia	1,459	1,455	1,460	1,464	1,443	1,471	1,520	1,573	11,845
Zona Libre de Colón	468	516	489	509	600	618	553	556	4,309
Empresa de Generación Eléctrica, S. A.	25	36	36	36	38	39	36	36	282
Agencia del Área Panamá Pacífico	165	170	166	172	167	167	167	166	1,340
Autoridad de Aseo Urbano y Domiciliario	1,879	1,877	2,252	1,826	2,041	2,035	2,028	2,027	15,965
Empresa Nacional de Autopistas, S.A.	87	86	99	92	90	100	93	92	739
Empresa Metro de Panamá, S.A.	988	989	1,011	1,099	1,063	1,078	1,033	1,068	8,329
Empresa Mercados Nacionales de la Cadena de Frío, S.A.	192	178	189	279	265	222	226	215	1,766
Transporte Masivo de Panamá, S.A.	3,927	3,913	3,945	3,927	3,933	3,919	3,976	3,987	31,527
Intermediarios Financieros	10,155	10,322	10,404	10,448	10,543	10,599	10,687	10,764	83,922
Superintendencia de Bancos	832	824	818	811	818	818	818	821	6,560
Banco de Desarrollo Agropecuario	906	921	945	939	942	961	943	950	7,507
Banco Hipotecario Nacional	147	151	155	167	168	163	174	164	1,289
Banco Nacional de Panamá	4,839	4,850	4,887	4,921	4,985	5,013	5,054	5,067	39,616
Caja de Ahorros	2,912	2,883	2,898	2,905	2,917	2,920	2,976	3,037	23,448
Superintendencia del Mercado de Valores	117	236	232	229	230	232	234	238	1,748
Instituto de Seguro Agropecuario	252	306	313	321	323	323	323	322	2,483
Superintendencia de Seguros y Reaseguros	150	151	156	155	160	169	165	165	1,271

Nota: Se excluyen los pagos por horas extras, vigencias expiradas, décimo tercer mes, gastos de representación, jubilaciones y funcionarios eventuales de proyectos de inversión.

^{1/} No están operando.

^{2/} Creada la Agencia Panameña de Alimentos mediante Ley 206 del 30 de marzo de 2021, la cual entró en vigencia el 1 de octubre de 2021; reemplaza a la Autoridad Panameña de Seguridad de Alimentos. reemplaza a la Autoridad Panameña de Seguridad de Alimentos.

(-) Cantidad nula o cero.

**Cuadro No.7 SUELDO BRUTO MENSUAL Y NÚMERO DE FUNCIONARIOS, PERMANENTES Y EVENTUALES,
EN EL SECTOR PÚBLICO AGOSTO DE 2022**

ENTIDAD	SUELDO BRUTO ^{1/} (En miles de Balboas)			FUNCIONARIOS			SUELDO BRUTO ^{1/} (En miles de Balboas)		
	TOTAL	PERMANENTES	EVENTUALES ^{2/}	TOTAL	PERMANENTES	EVENTUALES ^{2/}	TOTAL SUELDO PROMEDIO	PERMANENTES	EVENTUALES ^{2/}
Total del Sector Público	415,310	382,408	32,902	255,440	227,899	27,541	1,626	1,678	1,195
Gobierno Central	262,663	242,723	19,940	165,132	148,137	16,995	1,591	1,639	1,173
Asamblea Nacional de Diputados	6,714	4,761	1,953	4,043	2,674	1,369	1,661	1,780	1,427
Contraloría General de la República	6,655	5,935	720	4,379	3,668	711	1,520	1,618	1,013
Ministerio de la Presidencia	3,008	3,008	-	2,175	2,175	-	1,383	1,383	..
Servicio de Protección Institucional	2,573	2,573	-	1,974	1,974	-	1,303	1,303	..
Ministerio de Gobierno	3,450	3,320	130	3,598	3,499	99	959	949	1,313
Ministerio de Seguridad Pública	41,361	40,708	653	30,956	30,385	571	1,336	1,340	1,144
Ministerio de Relaciones Exteriores	1,098	986	112	673	602	71	1,632	1,638	1,577
Ministerio de Educación	111,898	102,523	9,375	64,108	56,337	7,771	1,745	1,820	1,206
Ministerio de Cultura	820	791	29	761	723	38	1,078	1,094	763
Ministerio de Comercio e Industrias	1,033	841	192	852	680	172	1,212	1,237	1,116
Ministerio de Obras Públicas	1,895	1,756	139	2,184	2,002	182	868	877	764
Ministerio de Desarrollo Agropecuario	4,383	3,917	466	2,666	2,103	563	1,644	1,863	828
Ministerio de Salud	39,617	34,514	5,103	20,503	16,045	4,458	1,932	2,151	1,145
Ministerio de Trabajo y Desarrollo Laboral	1,226	889	337	1,104	795	309	1,111	1,118	1,091
Ministerio de Vivienda y Ordenamiento Territorial	731	728	3	686	684	2	1,066	1,064	1,500
Ministerio de Economía y Finanzas	4,130	4,114	16	2,959	2,949	10	1,396	1,395	1,600
Ministerio de Desarrollo Social	1,473	1,473	-	1,557	1,557	-	946	946	..
Ministerio del Ambiente	2,596	2,591	5	1,777	1,774	3	1,461	1,461	1,667
Órgano Judicial	9,769	9,721	48	5,755	5,717	38	1,697	1,700	1,263
Procuraduría General de la Nación	10,768	10,768	-	6,509	6,509	-	1,654	1,654	..
Tribunal Electoral	3,956	3,394	562	3,617	3,048	569	1,094	1,114	988
Procuraduría de la Administración	373	373	-	219	219	-	1,703	1,703	..
Fiscalía General Electoral	300	299	1	198	197	1	1,515	1,518	1,000
Tribunal de Cuentas	202	202	-	114	114	-	1,772	1,772	..
Fiscalía de Cuentas	213	208	5	129	125	4	1,651	1,664	1,250
Defensoría del Pueblo	306	279	27	230	208	22	1,330	1,341	1,227
Tribunal Administrativo Tributario	131	131	-	79	79	-	1,658	1,658	..
Tribunal Administrativo de la Función Pública ^{3/}	-	-	-	-	-	-	-	-	..
Representantes de Corregimientos	1,984	1,920	64	1,327	1,295	32	1,495	1,483	2,000
Sector Descentralizado	152,647	139,685	12,962	90,308	79,762	10,546	1,690	1,751	1,229
Instituciones Descentralizadas	122,046	110,411	11,635	64,201	55,175	9,026	1,901	2,001	1,289
Autoridad del Tránsito y Transporte Terrestre	939	939	-	1,006	1,006	-	933	933	..
Autoridad Nacional de los Servicios Públicos	881	869	12	531	524	7	1,659	1,658	1,714
Caja de Seguro Social	70,275	67,334	2,941	31,237	29,355	1,882	2,250	2,294	1,563
Autoridad de Protección al Consumidor y Defensa de la Competencia	471	450	21	469	455	14	1,004	989	1,500
Sistema de Ahorro y Capitalización	58	50	8	35	27	8	1,657	1,852	1,000
Instituto para la Formación y Aprovechamiento de los Recursos Humanos	629	426	203	700	449	251	899	949	809
Instituto de Innovación Agropecuaria de Panamá	388	382	6	513	501	12	756	762	500
Instituto Panameño de Deportes	690	610	80	770	676	94	896	902	851
Instituto Nacional de Formación Profesional y Capacitación para el Desarrollo Humano	573	467	106	602	475	127	952	983	835
Instituto Técnico Superior Especializado	278	274	4	150	147	3	1,853	1,864	1,333
Instituto Panameño de Habilitación Especial	4,167	3,861	306	2,253	2,053	200	1,850	1,881	1,530
Autoridad Nacional para la Innovación Gubernamental	223	223	-	110	110	-	2,027	2,027	..
Instituto Panameño Autónomo Cooperativo	607	503	104	490	397	93	1,239	1,267	1,118
Autoridad de Turismo de Panamá	414	364	50	343	311	32	1,207	1,170	1,563
Instituto Conmemorativo Gorgas de Estudios de la Salud	684	617	67	368	293	75	1,859	2,106	893
Registro Público de Panamá	714	701	13	705	694	11	1,013	1,010	1,182
Universidad Autónoma de Chiriquí	5,940	5,384	556	2,259	1,648	611	2,629	3,267	910
Universidad de Panamá	17,833	12,386	5,447	10,015	5,534	4,481	1,781	2,238	1,216
Universidad Especializada de Las Américas	1,451	938	513	817	631	186	1,776	1,487	2,758
Universidad Tecnológica de Panamá	5,917	5,272	645	3,272	2,913	359	1,808	1,810	1,797
Universidad Marítima Internacional de Panamá	412	330	82	258	195	63	1,597	1,692	1,302
Sistema Estatal de Radio y Televisión	389	363	26	337	317	20	1,154	1,145	1,300
Agencia Panameña de Alimentos ^{4/}	447	447	-	293	293	-	1,526	1,526	..
Dirección General de Contrataciones Públicas	204	204	-	119	119	-	1,714	1,714	..
Secretaría Nacional de Ciencia, Tecnología e Innovación	398	398	-	186	186	-	2,140	2,140	..
Autoridad de los Recursos Acuáticos de Panamá	486	475	11	405	391	14	1,200	1,215	786
Tribunal Administrativo de Contrataciones Públicas	106	106	-	50	50	-	2,120	2,120	..
Autoridad de la Micro, Pequeña y Mediana Empresa	306	306	-	238	238	-	1,286	1,286	..
Zona Franca del Barú	17	15	2	17	13	4	1,000	1,154	500
Secretaría Nacional de Discapacidad	291	286	5	226	222	4	1,288	1,288	1,250
Autoridad Nacional de Aduanas	1,481	1,208	273	1,674	1,359	315	885	889	867
Instituto Nacional de la Mujer	202	175	27	168	140	28	1,202	1,250	964
Secretaría Nacional de Niñez, Adolescencia y Familia	345	318	27	243	226	17	1,420	1,407	1,588
Autoridad Nacional de Administración de Tierras	737	737	-	686	686	-	1,074	1,074	..
Autoridad de Pasaportes de Panamá	157	157	-	150	150	-	1,047	1,047	..
Autoridad Nacional de Transparencia y Acceso a la Información	107	107	-	69	69	-	1,551	1,551	..
Superintendencia de Sujetos no Financieros	145	145	-	67	67	-	2,164	2,164	..
Autoridad Nacional de Descentralización	301	301	-	247	247	-	1,219	1,219	..
Benemérito Cuerpo de Bomberos de Panamá	2,273	2,173	100	2,082	1,967	115	1,092	1,105	870
Propanamá ^{5/}	110	110	-	41	41	-	2,683	2,683	..
Centro Nacional de Estudios en Técnicas de Imágenes Moleculares ^{3/}	-	-	-	-	-	-	-	-	..

**Cuadro No.7 SUELDO BRUTO MENSUAL Y NÚMERO DE FUNCIONARIOS, PERMANENTES Y EVENTUALES,
EN EL SECTOR PÚBLICO: AGOSTO DE 2022 (Conclusión)**

ENTIDAD	SUELDO BRUTO ^{1/} (En miles de Balboas)			FUNCIONARIOS			SUELDO BRUTO ^{1/} (En miles de Balboas)		
	TOTAL	PERMANENTES	EVENTUALES ^{2/}	TOTAL	PERMANENTES	EVENTUALES ^{2/}	TOTAL SUELDO PROMEDIO	PERMANENTES	EVENTUALES ^{2/}
Empresas Públicas	19,341	18,360	981	18,473	17,335	1,138	1,047	1,059	862
Autoridad Marítima de Panamá	2,102	2,052	50	1,669	1,630	39	1,259	1,259	1,282
Bingos Nacionales	27	27	-	27	27	-	1,000	1,000	..
Autoridad Aeronáutica Civil	1,513	1,499	14	930	921	9	1,627	1,628	1,556
Aeropuerto Internacional de Tocumen, S.A.	2,069	2,069	-	1,437	1,437	-	1,440	1,440	..
Instituto de Acueductos y Alcantarillados Nacionales	1,713	1,557	156	3,175	2,830	345	540	550	452
Instituto de Mercadeo Agropecuario	738	369	369	778	317	461	949	1,164	800
Empresa de Transmisión Eléctrica, S.A. ^{6/}	1,131	1,131	-	562	562	-	2,012	2,012	..
Lotería Nacional de Beneficencia	1,468	1,462	6	1,697	1,690	7	865	865	857
Zona Libre de Colón	570	494	76	629	571	58	906	865	1,310
Empresa de Generación Eléctrica, S. A.	40	40	-	16	16	-	2,500	2,500	..
Agencia del Área Panamá Pacífico	174	174	-	101	101	-	1,723	1,723	..
Autoridad de Aseo Urbano y Domiciliario	2,338	2,172	166	2,579	2,366	213	907	918	779
Empresa Nacional de Autopistas, S.A.	91	91	-	32	32	-	2,844	2,844	..
Empresa Metro de Panamá, S.A.	1,082	1,077	5	683	680	3	1,584	1,584	1,667
Empresa Mercados Nacionales de la Cadena de Frío, S.A.	443	304	139	238	235	3	1,861	1,294	46,333
Transporte Masivo de Panamá, S.A.	3,842	3,842	-	3,920	3,920	-	980	980	..
Intermediarios Financieros	11,260	10,914	346	7,634	7,252	382	1,475	1,505	906
Superintendencia de Bancos	784	784	-	423	423	-	1,853	1,853	..
Banco de Desarrollo Agropecuario	1,019	862	157	794	630	164	1,283	1,368	957
Banco Hipotecario Nacional	174	147	27	330	281	49	527	523	551
Banco Nacional de Panamá	5,311	5,283	28	3,394	3,372	22	1,565	1,567	1,273
Caja de Ahorros	3,228	3,175	53	2,225	2,169	56	1,451	1,464	946
Superintendencia del Mercado de Valores	231	231	-	115	115	-	2,009	2,009	..
Instituto de Seguro Agropecuario	342	261	81	273	182	91	1,253	1,434	890
Superintendencia de Seguros y Reaseguros	171	171	-	80	80	-	2,138	2,138	..

^{1/} Se excluyen los pagos por horas extras, vigencias expiradas, décimo tercer mes, gastos de representación, jubilaciones y funcionarios eventuales de proyectos de inversión.

^{2/} Incluye empleados transitorios y contingentes.

^{3/} No están operando.

^{4/} Creada la Agencia Panameña de Alimentos mediante Ley 206 del 30 de marzo de 2021, la cual entró en vigencia el 1 de octubre de 2021; reemplaza a la Autoridad Panameña de Seguridad de Alimentos.

^{5/} Creada la Agencia para la Atracción de Inversiones y la Promoción de las Exportaciones (Propanamá), mediante Decreto Ejecutivo No. 181-A del 27 de agosto de 2019.

^{6/} No incluye pago por B/2,294.99 a 108 observadores meteorólogos.

(-) Cantidad nula o cero.

(..) Dato no aplicable.

Cuadro No.8 DIFERENCIAS EN EL SUELDO BRUTO MENSUAL Y NÚMERO DE FUNCIONARIOS, PERMANENTES Y EVENTUALES, EN EL SECTOR PÚBLICO: AGOSTO DE 2022 - JULIO DE 2022

ENTIDAD	PERMANENTES Y EVENTUALES ^{1/}						DIFERENCIAS			
	SUELDO BRUTO ^{2/} (En miles de B/.)			TOTAL FUNCIONARIOS			PERMANENTES		EVENTUALES ^{1/}	
	AGOSTO	JULIO	VARIACIÓN ABSOLUTA	AGOSTO	JULIO	VARIACIÓN ABSOLUTA	SUELDO BRUTO ^{2/} (En miles de B/.)	FUNCIONARIOS	SUELDO BRUTO ^{2/} (En miles de B/.)	FUNCIONARIOS
Total del Sector Público	415,310	412,084	3,226	255,440	255,184	256	1,960	569	1,266	-313
Gobierno Central	262,663	258,503	4,160	165,132	163,610	1,522	1,612	565	2,548	957
Asamblea Nacional de Diputados	6,714	6,191	523	4,043	3,890	153	6	4	517	149
Contraloría General de la República	6,655	6,740	-85	4,379	4,382	-3	-17	-3	-68	-
Ministerio de la Presidencia	3,008	3,009	-1	2,175	2,179	-4	-1	-4	-	-
Servicio de Protección Institucional	2,573	2,570	3	1,974	1,978	-4	3	-4	-	-
Ministerio de Gobierno	3,450	3,396	54	3,598	3,546	52	55	53	-1	-1
Ministerio de Seguridad Pública	41,361	42,729	-1,368	30,956	30,994	-38	-1,393	-58	25	20
Ministerio de Relaciones Exteriores	1,098	1,033	65	673	659	14	68	13	-3	1
Ministerio de Educación	111,898	107,342	4,556	64,108	63,001	1,107	2,510	427	2,046	680
Ministerio de Cultura	820	823	-3	761	762	-1	-2	-	-1	-1
Ministerio de Comercio e Industrias	1,033	1,026	7	852	849	3	10	5	-3	-2
Ministerio de Obras Públicas	1,895	1,883	12	2,184	2,177	7	12	7	-	-
Ministerio de Desarrollo Agropecuario	4,383	4,254	129	2,666	2,662	4	135	5	-6	-1
Ministerio de Salud	39,617	39,575	42	20,503	20,424	79	118	90	-76	-11
Ministerio de Trabajo y Desarrollo Laboral	1,226	1,222	4	1,104	1,080	24	7	4	-3	20
Ministerio de Vivienda y Ordenamiento Territorial	731	730	1	686	685	1	1	1	-	-
Ministerio de Economía y Finanzas	4,130	4,146	-16	2,959	2,962	-3	-16	-3	-	-
Ministerio de Desarrollo Social	1,473	1,465	8	1,557	1,549	8	8	8	-	-
Ministerio del Ambiente	2,596	2,607	-11	1,777	1,781	-4	-11	-4	-	-
Órgano Judicial	9,769	9,672	97	5,755	5,723	32	87	25	10	7
Procuraduría General de la Nación	10,768	10,713	55	6,509	6,477	32	55	32	-	-
Tribunal Electoral	3,956	3,888	68	3,617	3,552	65	-1	-9	69	74
Procuraduría de la Administración	373	372	1	219	218	1	1	1	-	-
Fiscalía General Electoral	300	302	-2	198	199	-1	-1	-1	-1	-
Tribunal de Cuentas	202	199	3	114	113	1	3	1	-	-
Fiscalía de Cuentas	213	212	1	129	129	-	3	1	-2	-1
Defensoría del Pueblo	306	309	-3	230	230	-	-4	-1	1	1
Tribunal Administrativo Tributario	131	130	1	79	78	1	1	1	-	-
Tribunal Administrativo de la Función Pública ^{3/}	-	-	-	-	-	-	-	-	-	-
Representantes de Corregimientos	1,984	1,965	19	1,327	1,331	-4	-25	-26	44	22
Sector Descentralizado	152,647	153,581	-934	90,308	91,574	-1,266	348	4	-1,282	-1,270
Instituciones Descentralizadas	122,046	123,009	-963	64,201	65,314	-1,113	447	167	-1,410	-1,280
Autoridad del Tránsito y Transporte Terrestre	939	940	-1	1,006	1,005	1	-1	1	-	-
Autoridad Nacional de los Servicios Públicos	881	887	-6	531	534	-3	-6	-3	-	-
Caja de Seguro Social	70,275	69,985	290	31,237	31,021	216	22	167	268	49
Autoridad de Protección al Consumidor y Defensa de la Competencia	471	471	-	469	469	-	-	-	-	-
Sistema de Ahorro y Capitalización	58	58	-	35	35	-	-	-	-	-
Instituto para la Formación y Aprovechamiento de los Recursos Humanos	629	628	1	700	700	-	-	-1	1	1
Instituto de Innovación Agropecuaria de Panamá	388	384	4	513	510	3	4	3	-	-
Instituto Panameño de Deportes	690	698	-8	770	771	-1	-8	-1	-	-
Instituto Nacional de Formación Profesional y Capacitación para el Desarrollo Humano	573	559	14	602	596	6	9	4	5	2
Instituto Técnico Superior Especializado	278	262	16	150	145	5	14	4	2	1
Instituto Panameño de Habilitación Especial	4,167	4,149	18	2,253	2,244	9	8	4	10	5
Autoridad Nacional para la Innovación Gubernamental	223	222	1	110	110	-	-	-	-	-
Instituto Panameño Autónomo Cooperativo	607	604	3	490	488	2	3	2	-	-
Autoridad de Turismo de Panamá	414	414	-	343	343	-	-	-	-	-
Instituto Conmemorativo Gorgas de Estudios de la Salud	684	834	-150	368	356	12	-161	2	11	10
Registro Público de Panamá	714	718	-4	705	708	-3	-3	-3	-1	-
Universidad Autónoma de Chiriquí	5,940	5,469	471	2,259	2,280	-21	531	-6	-60	-15
Universidad de Panamá	17,833	17,719	114	10,015	9,917	98	75	10	39	88
Universidad Especializada de Las Américas	1,451	2,438	-987	817	1,694	-877	-2	-1	-985	-876
Universidad Tecnológica de Panamá	5,917	6,647	-730	3,272	3,823	-551	-37	-2	-693	-549
Universidad Marítima Internacional de Panamá	412	410	2	258	252	6	1	1	1	5
Sistema Estatal de Radio y Televisión	389	392	-3	337	339	-2	-3	-2	-	-
Agencia Panameña de Alimentos ^{4/}	447	445	2	293	293	-	2	-	-	-
Dirección General de Contrataciones Públicas	204	205	-1	119	120	-1	-1	-1	-	-
Secretaría Nacional de Ciencia, Tecnología e Innovación	398	399	-1	186	186	-	-1	-1	-	-
Autoridad de los Recursos Acuáticos de Panamá	486	476	10	405	401	4	10	4	-	-
Tribunal Administrativo de Contrataciones Públicas	106	97	9	50	47	3	9	3	-	-
Autoridad de la Micro, Pequeña y Mediana Empresa	306	295	11	238	234	4	11	4	-	-
Zona Franca del Barú	17	17	-	17	18	-1	-	-1	-	-
Secretaría Nacional de Discapacidad	291	294	-3	226	228	-2	-3	-2	-	-
Autoridad Nacional de Aduanas	1,481	1,484	-3	1,674	1,674	-	-4	-	1	-
Instituto Nacional de la Mujer	202	205	-3	168	171	-3	-3	-2	-	-1
Secretaría Nacional de Niñez, Adolescencia y Familia	345	353	-8	243	243	-	-8	-3	-	3
Autoridad Nacional de Administración de Tierras	737	749	-12	686	696	-10	-12	-10	-	-
Autoridad de Pasaportes de Panamá	157	158	-1	150	152	-2	-1	-2	-	-
Autoridad Nacional de Transparencia y Acceso a la Información	107	112	-5	69	70	-1	-5	-1	-	-
Superintendencia de Sujetos no Financieros	145	140	5	67	65	2	5	2	-	-
Autoridad Nacional de Descentralización	301	299	2	247	247	-	2	-	-	-
Benemérito Cuerpo de Bomberos de Panamá	2,273	2,280	-7	2,082	2,087	-5	2	-2	-9	-3
Propanamá ^{5/}	110	113	-3	41	42	-1	-3	-1	-	-
Centro Nacional de Estudios en Técnicas de Imágenes Moleculares ^{3/}	-	-	-	-	-	-	-	-	-	-

**Cuadro No.8 DIFERENCIAS EN EL SUELDO BRUTO MENSUAL Y NÚMERO DE FUNCIONARIOS, PERMANENTES Y EVENTUALES,
EN EL SECTOR PÚBLICO: AGOSTO DE 2022 - JULIO DE 2022 (Conclusión)**

ENTIDAD	PERMANENTES Y EVENTUALES ^{1/}						DIFERENCIAS			
	SUELDO BRUTO ^{2/} (En miles de B/.)			TOTAL FUNCIONARIOS			PERMANENTES		EVENTUALES ^{1/}	
	AGOSTO	JULIO	VARIACIÓN ABSOLUTA	AGOSTO	JULIO	VARIACIÓN ABSOLUTA	SUELDO BRUTO ^{2/} (En miles de B/.)	FUNCIÓN- NARIOS	SUELDO BRUTO ^{2/} (En miles de B/.)	FUNCIÓN- NARIOS
Empresas Públicas	19,341	19,355	-14	18,473	18,577	-104	-133	-106	119	2
Autoridad Marítima de Panamá	2,102	2,115	-13	1,669	1,673	-4	-11	-6	-2	2
Bingos Nacionales	27	29	-2	27	31	-4	-2	-4	-	-
Autoridad Aeronáutica Civil	1,513	1,515	-2	930	932	-2	-2	-2	-	-
Aeropuerto Internacional de Tocumen, S.A.	2,069	2,136	-67	1,437	1,452	-15	-67	-15	-	-
Instituto de Acueductos y Alcantarillados Nacionales	1,713	1,719	-6	3,175	3,168	7	3	5	-9	2
Instituto de Mercadeo Agropecuario	738	725	13	778	768	10	16	11	-3	-1
Empresa de Transmisión Eléctrica, S.A. ^{6/}	1,131	1,156	-25	562	556	6	-25	6	-	-
Lotería Nacional de Beneficencia	1,468	1,486	-18	1,697	1,714	-17	-17	-16	-1	-1
Zona Libre de Colón	570	581	-11	629	633	-4	-10	-5	-1	1
Empresa de Generación Eléctrica, S. A.	40	41	-1	16	16	-	-1	-	-	-
Agencia del Área Panamá Pacífico	174	173	1	101	100	1	1	1	-	-
Autoridad de Aseo Urbano y Domiciliario	2,338	2,349	-11	2,579	2,594	-15	-11	-14	-	-1
Empresa Nacional de Autopistas, S.A.	91	105	-14	32	32	-	-14	-	-	-
Empresa Metro de Panamá, S.A.	1,082	1,081	1	683	714	-31	3	-31	-2	-
Empresa Mercados Nacionales de la Cadena de Frío, S.A.	443	312	131	238	241	-3	-6	-3	137	-
Transporte Masivo de Panamá, S.A.	3,842	3,832	10	3,920	3,953	-33	10	-33	-	-
Intermediarios Financieros	11,260	11,217	43	7,634	7,683	-49	34	-57	9	8
Superintendencia de Bancos	784	782	2	423	424	-1	2	-1	-	-
Banco de Desarrollo Agropecuario	1,019	1,000	19	794	789	5	18	3	1	2
Banco Hipotecario Nacional	174	174	-	330	331	-1	-	-1	-	-
Banco Nacional de Panamá	5,311	5,341	-30	3,394	3,448	-54	-30	-55	-	1
Caja de Ahorros	3,228	3,177	51	2,225	2,222	3	45	-1	6	4
Superintendencia del Mercado de Valores	231	232	-1	115	115	-	-1	-	-	-
Instituto de Seguro Agropecuario	342	336	6	273	272	1	4	-	2	1
Superintendencia de Seguros y Reaseguros	171	175	-4	80	82	-2	-4	-2	-	-

^{1/} Incluye empleados transitorios y contingentes.

^{2/} Se excluyen los pagos por horas extras, vigencias expiradas, décimo tercer mes, gastos de representación, jubilaciones y funcionarios eventuales de proyectos de inversión.

^{3/} No están operando.

^{4/} Creada la Agencia Panameña de Alimentos mediante Ley 206 del 30 de marzo de 2021, la cual entró en vigencia el 1 de octubre de 2021; reemplaza a la Autoridad Panameña de Seguridad de Alimentos.

^{5/} Creada la Agencia para la Atracción de Inversiones y la Promoción de las Exportaciones (Propanamá), mediante Decreto Ejecutivo No. 181-A del 27 de agosto de 2019.

^{6/} No incluye pagos a observadores meteorólogos.

(-) Cantidad nula o cero.

(R) Cifras revisadas.

Cuadro No.9 DIFERENCIAS EN EL SUELDO BRUTO MENSUAL Y NÚMERO DE FUNCIONARIOS, PERMANENTES Y EVENTUALES, EN EL SECTOR PÚBLICO: AGOSTO 2022-2021

ENTIDAD	PERMANENTES Y EVENTUALES ^{1/}						DIFERENCIAS			
	SUELDO BRUTO ^{2/} (En miles de B./)			TOTAL FUNCIONARIOS			PERMANENTES		EVENTUALES ^{1/}	
	AGOSTO 2022	AGOSTO 2021	VARIACIÓN ABSOLUTA	AGOSTO 2022	AGOSTO 2021	VARIACIÓN ABSOLUTA	SUELDO BRUTO ^{2/} (En miles de B./)	FUNCIONARIOS	SUELDO BRUTO ^{2/} (En miles de B./)	FUNCIONARIOS
Total del Sector Público	415,310	398,477	16,833	255,440	250,410	5,030	14,609	4,127	2,224	903
Gobierno Central	262,663	251,020	11,643	165,132	160,635	4,497	9,653	3,565	1,990	932
Asamblea Nacional de Diputados	6,714	6,078	636	4,043	3,796	247	348	178	288	69
Contraloría General de la República	6,655	5,769	886	4,379	3,931	448	701	267	185	181
Ministerio de la Presidencia	3,008	2,947	61	2,175	2,239	-64	61	-64	-	-
Servicio de Protección Institucional	2,573	2,614	-41	1,974	1,937	37	-41	37	-	-
Ministerio de Gobierno	3,450	3,405	45	3,598	3,567	31	62	44	-17	-13
Ministerio de Seguridad Pública	41,361	39,854	1,507	30,956	30,086	870	1,512	854	-5	16
Ministerio de Relaciones Exteriores	1,098	1,006	92	673	672	1	75	-10	17	11
Ministerio de Educación	111,898	106,106	5,792	64,108	62,156	1,952	3,376	1,166	2,416	786
Ministerio de Cultura	820	1,219	-399	761	1,023	-262	-398	-261	-1	-1
Ministerio de Comercio e Industrias	1,033	1,048	-15	852	884	-32	-8	-21	-7	-11
Ministerio de Obras Públicas	1,895	1,844	51	2,184	2,165	19	55	26	-4	-7
Ministerio de Desarrollo Agropecuario	4,383	3,889	494	2,666	2,531	135	445	-5	49	140
Ministerio de Salud	39,617	38,583	1,034	20,503	19,812	691	1,201	402	-167	289
Ministerio de Trabajo y Desarrollo Laboral	1,226	1,189	37	1,104	1,086	18	33	15	4	3
Ministerio de Vivienda y Ordenamiento Territorial	731	700	31	686	676	10	32	11	-1	-1
Ministerio de Economía y Finanzas	4,130	4,196	-66	2,959	3,074	-115	880	618	-946	-733
Ministerio de Desarrollo Social	1,473	1,423	50	1,557	1,508	49	50	49	-	-
Ministerio del Ambiente	2,596	2,573	23	1,777	1,790	-13	24	-12	-1	-1
Órgano Judicial	9,769	8,992	777	5,755	5,443	312	761	291	16	21
Procuraduría General de la Nación	10,768	10,349	419	6,509	6,510	-1	419	-1	-	-
Tribunal Electoral	3,956	3,791	165	3,617	3,464	153	5	-28	160	181
Procuraduría de la Administración	373	369	4	219	220	-1	4	-1	-	-
Fiscalía General Electoral	300	286	14	198	197	1	13	-	1	1
Tribunal de Cuentas	202	201	1	114	117	-3	5	-1	-4	-2
Fiscalía de Cuentas	213	195	18	129	121	8	17	8	1	-
Defensoría del Pueblo	306	289	17	230	220	10	21	12	-4	-2
Tribunal Administrativo Tributario	131	114	17	79	70	9	17	9	-	-
Tribunal Administrativo de la Función Pública ^{3/}	-	-	-	-	-	-	-	-	-	-
Representantes de Corregimientos	1,984	1,991	-7	1,327	1,340	-13	-17	-18	10	5
Sector Descentralizado	152,647	147,457	5,190	90,308	89,775	533	4,956	562	234	-29
Instituciones Descentralizadas	122,046	118,290	3,756	64,201	63,919	282	3,591	374	165	-92
Autoridad del Tránsito y Transporte Terrestre	939	1,015	-76	1,006	1,095	-89	70	113	-146	-202
Autoridad Nacional de los Servicios Públicos	881	846	35	531	521	10	23	3	12	7
Caja de Seguro Social	70,275	68,494	1,781	31,237	31,408	-171	1,791	-168	-10	-3
Autoridad de Protección al Consumidor y Defensa de la Competencia	471	480	-9	469	487	-18	-7	-18	-2	-
Sistema de Ahorro y Capitalización	58	58	-	35	35	-	-1	-1	1	1
Instituto para la Formación y Aprovechamiento de los Recursos Humanos	629	612	17	700	689	11	16	11	1	-
Instituto de Innovación Agropecuaria de Panamá	388	387	1	513	509	4	2	6	-1	-2
Instituto Panameño de Deportes	690	672	18	770	754	16	40	43	-22	-27
Instituto Nacional de Formación Profesional y Capacitación para el Desarrollo Humano	573	570	3	602	599	3	-2	-1	5	4
Instituto Técnico Superior Especializado	278	185	93	150	105	45	89	42	4	3
Instituto Panameño de Habitación Especial	4,167	4,084	83	2,253	2,215	38	44	11	39	27
Autoridad Nacional para la Innovación Gubernamental	223	248	-25	110	125	-15	-4	-5	-21	-10
Instituto Panameño Autónomo Cooperativo	607	551	56	490	444	46	49	41	7	5
Autoridad de Turismo de Panamá	414	394	20	343	329	14	1	6	19	8
Instituto Conmemorativo Gorgas de Estudios de la Salud	684	611	73	368	359	9	60	-2	13	11
Registro Público de Panamá	714	621	93	705	638	67	82	59	11	8
Universidad Autónoma de Chiriquí	5,940	5,030	910	2,259	2,228	31	832	-24	78	55
Universidad de Panamá	17,833	17,414	419	10,015	9,817	198	56	-30	363	228
Universidad Especializada de Las Américas	1,451	1,493	-42	817	847	-30	24	19	-66	-49
Universidad Tecnológica de Panamá	5,917	6,052	-135	3,272	3,431	-159	-16	55	-119	-214
Universidad Marítima Internacional de Panamá	412	409	3	258	262	-4	9	4	-6	-8
Sistema Estatal de Radio y Televisión	389	413	-24	337	346	-9	-24	-9	-	-
Agencia Panameña de Alimentos ^{4/}	447	439	8	293	293	-	8	-	-	-
Dirección General de Contrataciones Públicas	204	195	9	119	116	3	9	3	-	-
Secretaría Nacional de Ciencia, Tecnología e Innovación	398	370	28	186	187	-1	28	-1	-	-
Autoridad de los Recursos Acuáticos de Panamá	486	477	9	405	397	8	13	10	-4	-2
Tribunal Administrativo de Contrataciones Públicas	106	82	24	50	43	7	24	7	-	-
Autoridad de la Micro, Pequeña y Mediana Empresa	306	265	41	238	209	29	41	29	-	-
Zona Franca del Barú	17	15	2	17	16	1	2	-	-	1
Secretaría Nacional de Discapacidad	291	290	1	226	227	-1	1	-1	-	-
Autoridad Nacional de Aduanas	1,481	1,441	40	1,674	1,634	40	34	33	6	7
Instituto Nacional de la Mujer	202	169	33	168	140	28	27	23	6	5
Secretaría Nacional de Niñez, Adolescencia y Familia	345	280	65	243	218	25	39	9	26	16
Autoridad Nacional de Administración de Tierras	737	758	-21	686	711	-25	-21	-25	-	-
Autoridad de Pasaportes de Panamá	157	160	-3	150	156	-6	36	30	-39	-36
Autoridad Nacional de Transparencia y Acceso a la Información	107	94	13	69	56	13	13	13	-	-
Superintendencia de Sujetos no Financieros	145	138	7	67	66	1	10	2	-3	-1
Autoridad Nacional de Descentralización	301	292	9	247	248	-1	36	9	-27	-10
Benemérito Cuerpo de Bomberos de Panamá	2,273	2,186	87	2,082	1,959	123	47	37	40	86
Propanamá ^{5/}	110	-	110	41	-	41	110	41	-	-
Centro Nacional de Estudios en Técnicas de Imágenes Moleculares ^{3/}	-	-	-	-	-	-	-	-	-	-

**Cuadro No.9 DIFERENCIAS EN EL SUELDO BRUTO MENSUAL Y NÚMERO DE FUNCIONARIOS, PERMANENTES Y EVENTUALES,
EN EL SECTOR PÚBLICO: AGOSTO 2022-2021 (Conclusión)**

ENTIDAD	PERMANENTES Y EVENTUALES ^{1/}						DIFERENCIAS			
	SUELDO BRUTO ^{2/} (En miles de B/.)			TOTAL FUNCIONARIOS			PERMANENTES		EVENTUALES ^{1/}	
	AGOSTO 2022	AGOSTO 2021	VARIACIÓN ABSOLUTA	AGOSTO 2022	AGOSTO 2021	VARIACIÓN ABSOLUTA	SUELDO BRUTO ^{2/} (En miles de B/.)	FUNCIO- NARIOS	SUELDO BRUTO ^{2/} (En miles de B/.)	FUNCIO- NARIOS
Empresas Públicas	19,341	18,403	938	18,473	18,215	258	883	205	55	53
Autoridad Marítima de Panamá	2,102	1,905	197	1,669	1,518	151	158	118	39	33
Bingos Nacionales	27	28	-1	27	31	-4	-1	-4	-	-
Autoridad Aeronáutica Civil	1,513	1,465	48	930	930	-	47	-1	1	1
Aeropuerto Internacional de Tocumen, S.A.	2,069	1,687	382	1,437	1,085	352	382	352	-	-
Instituto de Acueductos y Alcantarillados Nacionales	1,713	1,667	46	3,175	3,151	24	42	-	4	24
Instituto de Mercado Agropecuario	738	853	-115	778	754	24	36	16	-151	8
Empresa de Transmisión Eléctrica, S.A. ^{6/}	1,131	1,078	53	562	544	18	53	18	-	-
Lotería Nacional de Beneficencia	1,468	1,573	-105	1,697	1,677	20	-104	22	-1	-2
Zona Libre de Colón	570	556	14	629	719	-90	16	-89	-2	-1
Empresa de Generación Eléctrica, S. A.	40	36	4	16	16	-	4	-	-	-
Agencia del Área Panamá Pacífico	174	166	8	101	103	-2	8	-2	-	-
Autoridad de Aseo Urbano y Domiciliario	2,338	2,027	311	2,579	2,659	-80	283	-73	28	-7
Empresa Nacional de Autopistas, S.A.	91	92	-1	32	32	-	-1	-	-	-
Empresa Metro de Panamá, S.A.	1,082	1,068	14	683	655	28	16	34	-2	-6
Empresa Mercados Nacionales de la Cadena de Frío, S.A.	443	215	228	238	219	19	89	16	139	3
Transporte Masivo de Panamá, S.A.	3,842	3,987	-145	3,920	4,122	-202	-145	-202	-	-
Intermediarios Financieros	11,260	10,764	496	7,634	7,641	-7	482	-17	14	10
Superintendencia de Bancos	784	821	-37	423	450	-27	-37	-27	-	-
Banco de Desarrollo Agropecuario	1,019	950	69	794	774	20	38	-6	31	26
Banco Hipotecario Nacional	174	164	10	330	313	17	-4	-9	14	26
Banco Nacional de Panamá	5,311	5,067	244	3,394	3,583	-189	242	-191	2	2
Caja de Ahorros	3,228	3,037	191	2,225	2,057	168	217	205	-26	-37
Superintendencia del Mercado de Valores	231	238	-7	115	116	-1	-7	-1	-	-
Instituto de Seguro Agropecuario	342	322	20	273	269	4	27	11	-7	-7
Superintendencia de Seguros y Reaseguros	171	165	6	80	79	1	6	1	-	-

^{1/} Incluye empleados transitorios y contingentes.

^{2/} Se excluyen los pagos por horas extras, vigencias expiradas, décimo tercer mes, gastos de representación, jubilaciones y funcionarios eventuales de proyectos de inversión.

^{3/} No están operando.

^{4/} Creada la Agencia Panameña de Alimentos mediante Ley 206 del 30 de marzo de 2021, la cual entró en vigencia el 1 de octubre de 2021; reemplaza a la Autoridad Panameña de Seguridad de Alimentos.

^{5/} Creada la Agencia para la Atracción de Inversiones y la Promoción de las Exportaciones (Propanamá), mediante Decreto Ejecutivo No. 181-A del 27 de agosto de 2019.

^{6/} No incluye pagos a observadores meteorólogos.

(-) Cantidad nula o cero.

**Cuadro No.10 SUELDO BRUTO MENSUAL Y NÚMERO DE FUNCIONARIOS, PERMANENTES Y EVENTUALES,
EN EL SECTOR PÚBLICO AGOSTO DE 2021**

ENTIDAD	SUELDO BRUTO ^{1/} (En miles de Balboas)			FUNCIONARIOS			SUELDO BRUTO ^{1/} (En miles de Balboas)		
	TOTAL	PERMANENTES	EVENTUALES ^{2/}	TOTAL	PERMANENTES	EVENTUALES ^{2/}	TOTAL SUELDO PROMEDIO	PERMANENTES	EVENTUALES ^{2/}
Total del Sector Público	398,477	367,799	30,678	250,410	223,772	26,638	1,591	1,644	1,152
Gobierno Central	251,020	233,070	17,950	160,635	144,572	16,063	1,563	1,612	1,117
Asamblea Nacional de Diputados	6,078	4,413	1,665	3,796	2,496	1,300	1,601	1,768	1,281
Contraloría General de la República	5,769	5,234	535	3,931	3,401	530	1,468	1,539	1,009
Ministerio de la Presidencia	2,947	2,947	-	2,239	2,239	-	1,316	1,316	..
Servicio de Protección Institucional	2,614	2,614	-	1,937	1,937	-	1,350	1,350	..
Ministerio de Gobierno	3,405	3,258	147	3,567	3,455	112	955	943	1,313
Ministerio de Seguridad Pública	39,854	39,196	658	30,086	29,531	555	1,325	1,327	1,186
Ministerio de Relaciones Exteriores	1,006	911	95	672	612	60	1,497	1,489	1,583
Ministerio de Educación	106,106	99,147	6,959	62,156	55,171	6,985	1,707	1,797	996
Ministerio de Cultura	1,219	1,189	30	1,023	984	39	1,192	1,208	769
Ministerio de Comercio e Industrias	1,048	849	199	884	701	183	1,186	1,211	1,087
Ministerio de Obras Públicas	1,844	1,701	143	2,165	1,976	189	852	861	757
Ministerio de Desarrollo Agropecuario	3,889	3,472	417	2,531	2,108	423	1,537	1,647	986
Ministerio de Salud	38,583	33,313	5,270	19,812	15,643	4,169	1,947	2,130	1,264
Ministerio de Trabajo y Desarrollo Laboral	1,189	856	333	1,086	780	306	1,095	1,097	1,088
Ministerio de Vivienda y Ordenamiento Territorial	700	696	4	676	673	3	1,036	1,034	1,333
Ministerio de Economía y Finanzas	4,196	3,234	962	3,074	2,331	743	1,365	1,387	1,295
Ministerio de Desarrollo Social	1,423	1,423	-	1,508	1,508	-	944	944	..
Ministerio del Ambiente	2,573	2,567	6	1,790	1,786	4	1,437	1,437	1,500
Órgano Judicial	8,992	8,960	32	5,443	5,426	17	1,652	1,651	1,882
Procuraduría General de la Nación	10,349	10,349	-	6,510	6,510	-	1,590	1,590	..
Tribunal Electoral	3,791	3,389	402	3,464	3,076	388	1,094	1,102	1,036
Procuraduría de la Administración	369	369	-	220	220	-	1,677	1,677	..
Fiscalía General Electoral	286	286	-	197	197	-	1,452	1,452	..
Tribunal de Cuentas	201	197	4	117	115	2	1,718	1,713	2,000
Fiscalía de Cuentas	195	191	4	121	117	4	1,612	1,632	1,000
Defensoría del Pueblo	289	258	31	220	196	24	1,314	1,316	1,292
Tribunal Administrativo Tributario	114	114	-	70	70	-	1,629	1,629	..
Tribunal Administrativo de la Función Pública ^{3/}	-	-	-	-	-	-	-	-	..
Representantes de Corregimientos	1,991	1,937	54	1,340	1,313	27	1,486	1,475	2,000
Sector Descentralizado	147,457	134,729	12,728	89,775	79,200	10,575	1,643	1,701	1,204
Instituciones Descentralizadas	118,290	106,820	11,470	63,919	54,801	9,118	1,851	1,949	1,258
Autoridad del Tránsito y Transporte Terrestre	1,015	869	146	1,095	893	202	927	973	723
Autoridad Nacional de los Servicios Públicos	846	846	-	521	521	-	1,624	1,624	..
Caja de Seguro Social	68,494	65,543	2,951	31,408	29,523	1,885	2,181	2,220	1,566
Autoridad de Protección al Consumidor y Defensa de la Competencia	480	457	23	487	473	14	986	966	1,643
Sistema de Ahorro y Capitalización	58	51	7	35	28	7	1,657	1,821	1,000
Instituto para la Formación y Aprovechamiento de los Recursos Humanos	612	410	202	689	438	251	888	936	805
Instituto de Innovación Agropecuaria de Panamá	387	380	7	509	495	14	760	768	500
Instituto Panameño de Deportes	672	570	102	754	633	121	891	900	843
Instituto Nacional de Formación Profesional y Capacitación para el Desarrollo Humano	570	469	101	599	476	123	952	985	821
Instituto Técnico Superior Especializado	185	185	-	105	105	-	1,762	1,762	..
Instituto Panameño de Rehabilitación Especial	4,084	3,817	267	2,215	2,042	173	1,844	1,869	1,543
Autoridad Nacional para la Innovación Gubernamental	248	227	21	125	115	10	1,984	1,974	2,100
Instituto Panameño Autónomo Cooperativo	551	454	97	444	356	88	1,241	1,275	1,102
Autoridad de Turismo de Panamá	394	363	31	329	305	24	1,198	1,190	1,292
Instituto Conmemorativo Gorgas de Estudios de la Salud	611	557	54	359	295	64	1,702	1,888	844
Registro Público de Panamá	621	619	2	638	635	3	973	975	667
Universidad Autónoma de Chiriquí	5,030	4,552	478	2,228	1,672	556	2,258	2,722	860
Universidad de Panamá	17,414	12,330	5,084	9,817	5,564	4,253	1,774	2,216	1,195
Universidad Especializada de Las Américas	1,493	914	579	847	612	235	1,763	1,493	2,464
Universidad Tecnológica de Panamá	6,052	5,288	764	3,431	2,858	573	1,764	1,850	1,333
Universidad Marítima Internacional de Panamá	409	321	88	262	191	71	1,561	1,681	1,239
Sistema Estatal de Radio y Televisión	413	387	26	346	326	20	1,194	1,187	1,300
Agencia Panameña de Alimentos ^{4/}	439	439	-	293	293	-	1,498	1,498	..
Dirección General de Contrataciones Públicas	195	195	-	116	116	-	1,681	1,681	..
Secretaría Nacional de Ciencia, Tecnología e Innovación	370	370	-	187	187	-	1,979	1,979	..
Autoridad de los Recursos Acuáticos de Panamá	477	462	15	397	381	16	1,202	1,213	938
Tribunal Administrativo de Contrataciones Públicas	82	82	-	43	43	-	1,907	1,907	..
Autoridad de la Micro, Pequeña y Mediana Empresa	265	265	-	209	209	-	1,268	1,268	..
Zona Franca del Barú	15	13	2	16	13	3	938	1,000	667
Secretaría Nacional de Discapacidad	290	285	5	227	223	4	1,278	1,278	1,250
Autoridad Nacional de Aduanas	1,441	1,174	267	1,634	1,326	308	882	885	867
Instituto Nacional de la Mujer	169	148	21	140	117	23	1,207	1,265	913
Secretaría Nacional de Niñez, Adolescencia y Familia	280	279	1	218	217	1	1,284	1,286	1,000
Autoridad Nacional de Administración de Tierras	758	758	-	711	711	-	1,066	1,066	..
Autoridad de Pasaportes de Panamá	160	121	39	156	120	36	1,026	1,008	1,083
Autoridad Nacional de Transparencia y Acceso a la Información	94	94	-	56	56	-	1,679	1,679	..
Superintendencia de Sujetos no Financieros	138	135	3	66	65	1	2,091	2,077	3,000
Autoridad Nacional de Descentralización	292	265	27	248	238	10	1,177	1,113	2,700
Benemérito Cuerpo de Bomberos de Panamá	2,186	2,126	60	1,959	1,930	29	1,116	1,102	2,069
Propanamá ^{5/}	-	-	-	-	-	-	-	-	..
Centro Nacional de Estudios en Técnicas de Imágenes Moleculares ^{3/}	-	-	-	-	-	-	-	-	..

**Cuadro No.10 SUELDO BRUTO MENSUAL Y NÚMERO DE FUNCIONARIOS, PERMANENTES Y EVENTUALES,
EN EL SECTOR PÚBLICO: AGOSTO DE 2021 (Conclusión)**

ENTIDAD	SUELDO BRUTO ^{1/} (En miles de Balboas)			FUNCIONARIOS			SUELDO BRUTO ^{1/} (En miles de Balboas)		
	TOTAL	PERMANENTES	EVENTUALES ^{2/}	TOTAL	PERMANENTES	EVENTUALES ^{2/}	TOTAL SUELDO PROMEDIO	PERMANENTES	EVENTUALES ^{2/}
Empresas Públicas	18,403	17,477	926	18,215	17,130	1,085	1,010	1,020	853
Autoridad Marítima de Panamá	1,905	1,894	11	1,518	1,512	6	1,255	1,253	1,833
Bingos Nacionales	28	28	-	31	31	-	903	903	..
Autoridad Aeronáutica Civil	1,465	1,452	13	930	922	8	1,575	1,575	1,625
Aeropuerto Internacional de Tocumen, S.A.	1,687	1,687	-	1,085	1,085	-	1,555	1,555	..
Instituto de Acueductos y Alcantarillados Nacionales	1,667	1,515	152	3,151	2,830	321	529	535	474
Instituto de Mercadeo Agropecuario	853	333	520	754	301	453	1,131	1,106	1,148
Empresa de Transmisión Eléctrica, S.A. ^{6/}	1,078	1,078	-	544	544	-	1,982	1,982	..
Lotería Nacional de Beneficencia	1,573	1,566	7	1,677	1,668	9	938	939	778
Zona Libre de Colón	556	478	78	719	660	59	773	724	1,322
Empresa de Generación Eléctrica, S. A.	36	36	-	16	16	-	2,250	2,250	..
Agencia del Área Panamá Pacífico	166	166	-	103	103	-	1,612	1,612	..
Autoridad de Aseo Urbano y Domiciliario	2,027	1,889	138	2,659	2,439	220	762	774	627
Empresa Nacional de Autopistas, S.A.	92	92	-	32	32	-	2,875	2,875	..
Empresa Metro de Panamá, S.A.	1,068	1,061	7	655	646	9	1,631	1,642	778
Empresa Mercados Nacionales de la Cadena de Frío, S.A.	215	215	-	219	219	-	982	982	..
Transporte Masivo de Panamá, S.A.	3,987	3,987	-	4,122	4,122	-	967	967	..
Intermediarios Financieros	10,764	10,432	332	7,641	7,269	372	1,409	1,435	892
Superintendencia de Bancos	821	821	-	450	450	-	1,824	1,824	..
Banco de Desarrollo Agropecuario	950	824	126	774	636	138	1,227	1,296	913
Banco Hipotecario Nacional	164	151	13	313	290	23	524	521	565
Banco Nacional de Panamá	5,067	5,041	26	3,583	3,563	20	1,414	1,415	1,300
Caja de Ahorros	3,037	2,958	79	2,057	1,964	93	1,476	1,506	849
Superintendencia del Mercado de Valores	238	238	-	116	116	-	2,052	2,052	..
Instituto de Seguro Agropecuario	322	234	88	269	171	98	1,197	1,368	898
Superintendencia de Seguros y Reaseguros	165	165	-	79	79	-	2,089	2,089	..

^{1/} Se excluyen los pagos por horas extras, vigencias expiradas, décimo tercer mes, gastos de representación, jubilaciones y funcionarios eventuales de proyectos de inversión.

^{2/} Incluye empleados transitorios y contingentes.

^{3/} No están operando.

^{4/} Creada la Agencia Panameña de Alimentos mediante Ley 206 del 30 de marzo de 2021, la cual entró en vigencia el 1 de octubre de 2021; reemplaza a la Autoridad Panameña de Seguridad de Alimentos.

^{5/} Creada la Agencia para la Atracción de Inversiones y la Promoción de las Exportaciones (Propanamá), mediante Decreto Ejecutivo No. 181-A del 27 de agosto de 2019.

^{6/} No incluye pago por B/.1,957.59 a 91 observadores meteorólogos.

(-) Cantidad nula o cero.

(..) Dato no aplicable.

**Cuadro No.11 SUELDO BRUTO MENSUAL Y NÚMERO DE FUNCIONARIOS, PERMANENTES Y EVENTUALES,
EN EL SECTOR PÚBLICO JULIO DE 2022**

ENTIDAD	SUELDO BRUTO ^{1/} (En miles de Balboas)			FUNCIONARIOS			SUELDO BRUTO ^{1/} (En miles de Balboas)		
	TOTAL	PERMANENTES	EVENTUALES ^{2/}	TOTAL	PERMANENTES	EVENTUALES ^{2/}	TOTAL SUELDO PROMEDIO	PERMANENTES	EVENTUALES ^{2/}
Total del Sector Público	412,084	380,448	31,636	255,184	227,330	27,854	1,615	1,674	1,136
Gobierno Central	258,503	241,111	17,392	163,610	147,572	16,038	1,580	1,634	1,084
Asamblea Nacional de Diputados	6,191	4,755	1,436	3,890	2,670	1,220	1,592	1,781	1,177
Contraloría General de la República	6,740	5,952	788	4,382	3,671	711	1,538	1,621	1,108
Ministerio de la Presidencia	3,009	3,009	-	2,179	2,179	-	1,381	1,381	..
Servicio de Protección Institucional	2,570	2,570	-	1,978	1,978	-	1,299	1,299	..
Ministerio de Gobierno	3,396	3,265	131	3,546	3,446	100	958	947	1,310
Ministerio de Seguridad Pública	42,729	42,101	628	30,994	30,443	551	1,379	1,383	1,140
Ministerio de Relaciones Exteriores	1,033	918	115	659	589	70	1,568	1,559	1,643
Ministerio de Educación	107,342	100,013	7,329	63,001	55,910	7,091	1,704	1,789	1,034
Ministerio de Cultura	823	793	30	762	723	39	1,080	1,097	769
Ministerio de Comercio e Industrias	1,026	831	195	849	675	174	1,208	1,231	1,121
Ministerio de Obras Públicas	1,883	1,744	139	2,177	1,995	182	865	874	764
Ministerio de Desarrollo Agropecuario	4,254	3,782	472	2,662	2,098	564	1,598	1,803	837
Ministerio de Salud	39,575	34,396	5,179	20,424	15,955	4,469	1,938	2,156	1,159
Ministerio de Trabajo y Desarrollo Laboral	1,222	882	340	1,080	791	289	1,131	1,115	1,176
Ministerio de Vivienda y Ordenamiento Territorial	730	727	3	685	683	2	1,066	1,064	1,500
Ministerio de Economía y Finanzas	4,146	4,130	16	2,962	2,952	10	1,400	1,399	1,600
Ministerio de Desarrollo Social	1,465	1,465	-	1,549	1,549	-	946	946	..
Ministerio del Ambiente	2,607	2,602	5	1,781	1,778	3	1,464	1,463	1,667
Órgano Judicial	9,672	9,634	38	5,723	5,692	31	1,690	1,693	1,226
Procuraduría General de la Nación	10,713	10,713	-	6,477	6,477	-	1,654	1,654	..
Tribunal Electoral	3,888	3,395	493	3,552	3,057	495	1,095	1,111	996
Procuraduría de la Administración	372	372	-	218	218	-	1,706	1,706	..
Fiscalía General Electoral	302	300	2	199	198	1	1,518	1,515	2,000
Tribunal de Cuentas	199	199	-	113	113	-	1,761	1,761	..
Fiscalía de Cuentas	212	205	7	129	124	5	1,643	1,653	1,400
Defensoría del Pueblo	309	283	26	230	209	21	1,343	1,354	1,238
Tribunal Administrativo Tributario	130	130	-	78	78	-	1,667	1,667	..
Tribunal Administrativo de la Función Pública ^{3/}	-	-	-	-	-	-	-	-	..
Representantes de Corregimientos	1,965	1,945	20	1,321	1,321	10	1,476	1,472	2,000
Sector Descentralizado	153,581	139,337	14,244	91,574	79,758	11,816	1,677	1,747	1,205
Instituciones Descentralizadas	123,009	109,964	13,045	65,314	55,008	10,306	1,883	1,999	1,266
Autoridad del Tránsito y Transporte Terrestre	940	940	-	1,005	1,005	-	935	935	..
Autoridad Nacional de los Servicios Públicos	887	875	12	534	527	7	1,661	1,660	1,714
Caja de Seguro Social	69,985	67,312	2,673	31,021	29,188	1,833	2,256	2,306	1,458
Autoridad de Protección al Consumidor y Defensa de la Competencia	471	450	21	469	455	14	1,004	989	1,500
Sistema de Ahorro y Capitalización	58	50	8	35	27	8	1,657	1,852	1,000
Instituto para la Formación y Aprovechamiento de los Recursos Humanos	628	426	202	700	450	250	897	947	808
Instituto de Innovación Agropecuaria de Panamá	384	378	6	510	498	12	753	759	500
Instituto Panameño de Deportes	698	618	80	771	677	94	905	913	851
Instituto Nacional de Formación Profesional y Capacitación para el Desarrollo Humano	559	458	101	596	471	125	938	972	808
Instituto Técnico Superior Especializado	262	260	2	145	143	2	1,807	1,818	1,000
Instituto Panameño de Habilitación Especial	4,149	3,853	296	2,244	2,049	195	1,849	1,880	1,518
Autoridad Nacional para la Innovación Gubernamental	222	222	-	110	110	-	2,018	2,018	..
Instituto Panameño Autónomo Cooperativo	604	500	104	488	395	93	1,238	1,266	1,118
Autoridad de Turismo de Panamá	414	364	50	343	311	32	1,207	1,170	1,563
Instituto Conmemorativo Gorgas de Estudios de la Salud	834	778	56	356	291	65	2,343	2,674	862
Registro Público de Panamá	718	704	14	708	697	11	1,014	1,010	1,273
Universidad Autónoma de Chiriquí	5,469	4,853	616	2,280	1,654	626	2,399	2,934	984
Universidad de Panamá	17,719	12,311	5,408	9,917	5,524	4,393	1,787	2,229	1,231
Universidad Especializada de Las Américas	2,438	940	1,498	1,694	632	1,062	1,439	1,487	1,411
Universidad Tecnológica de Panamá	6,647	5,309	1,338	3,823	2,915	908	1,739	1,821	1,474
Universidad Marítima Internacional de Panamá	410	329	81	252	194	58	1,627	1,696	1,397
Sistema Estatal de Radio y Televisión	392	366	26	339	319	20	1,156	1,147	1,300
Agencia Panameña de Alimentos ^{4/}	445	445	-	293	293	-	1,519	1,519	..
Dirección General de Contrataciones Públicas	205	205	-	120	120	-	1,708	1,708	..
Secretaría Nacional de Ciencia, Tecnología e Innovación	399	399	-	186	186	-	2,145	2,145	..
Autoridad de los Recursos Acuáticos de Panamá	476	465	11	401	387	14	1,187	1,202	786
Tribunal Administrativo de Contrataciones Públicas	97	97	-	47	47	-	2,064	2,064	..
Autoridad de la Micro, Pequeña y Mediana Empresa	295	295	-	234	234	-	1,261	1,261	..
Zona Franca del Barú	17	15	2	18	14	4	944	1,071	500
Secretaría Nacional de Discapacidad	294	289	5	228	224	4	1,289	1,290	1,250
Autoridad Nacional de Aduanas	1,484	1,212	272	1,674	1,359	315	886	892	863
Instituto Nacional de la Mujer	205	178	27	171	142	29	1,199	1,254	931
Secretaría Nacional de Niñez, Adolescencia y Familia	353	326	27	243	229	14	1,453	1,424	1,929
Autoridad Nacional de Administración de Tierras	749	749	-	696	696	-	1,076	1,076	..
Autoridad de Pasaportes de Panamá	158	158	-	152	152	-	1,039	1,039	..
Autoridad Nacional de Transparencia y Acceso a la Información	112	112	-	70	70	-	1,600	1,600	..
Superintendencia de Sujetos no Financieros	140	140	-	65	65	-	2,154	2,154	..
Autoridad Nacional de Descentralización	299	299	-	247	247	-	1,211	1,211	..
Benemérito Cuerpo de Bomberos de Panamá	2,280	2,171	109	2,087	1,969	118	1,092	1,103	924
Propanamá ^{5/}	113	113	-	42	42	-	2,690	2,690	..
Centro Nacional de Estudios en Técnicas de Imágenes Moleculares ^{3/}	-	-	-	-	-	-	-	-	..

**Cuadro No.11 SUELDO BRUTO MENSUAL Y NÚMERO DE FUNCIONARIOS, PERMANENTES Y EVENTUALES,
EN EL SECTOR PÚBLICO: JULIO DE 2022 (Conclusión)**

ENTIDAD	SUELDO BRUTO ^{1/} (En miles de Balboas)			FUNCIONARIOS			SUELDO BRUTO ^{1/} (En miles de Balboas)		
	TOTAL	PERMANENTES	EVENTUALES ^{2/}	TOTAL	PERMANENTES	EVENTUALES ^{2/}	TOTAL SUELDO PROMEDIO	PERMANENTES	EVENTUALES ^{2/}
Empresas Públicas	19,355	18,493	862	18,577	17,441	1,136	1,042	1,060	759
Autoridad Marítima de Panamá	2,115	2,063	52	1,673	1,636	37	1,264	1,261	1,405
Bingos Nacionales	29	29	-	31	31	-	935	935	..
Autoridad Aeronáutica Civil	1,515	1,501	14	932	923	9	1,626	1,626	1,556
Aeropuerto Internacional de Tocumen, S.A.	2,136	2,136	-	1,452	1,452	-	1,471	1,471	..
Instituto de Acueductos y Alcantarillados Nacionales	1,719	1,554	165	3,168	2,825	343	543	550	481
Instituto de Mercado Agropecuario	725	353	372	768	306	462	944	1,154	805
Empresa de Transmisión Eléctrica, S.A. ^{6/}	1,156	1,156	-	556	556	-	2,079	2,079	..
Lotería Nacional de Beneficencia	1,486	1,479	7	1,714	1,706	8	867	867	875
Zona Libre de Colón	581	504	77	633	576	57	918	875	1,351
Empresa de Generación Eléctrica, S. A.	41	41	-	16	16	-	2,563	2,563	..
Agencia del Área Panamá Pacífico	173	173	-	100	100	-	1,729	1,729	..
Autoridad de Aseo Urbano y Domiciliario	2,349	2,183	166	2,594	2,380	214	906	917	776
Empresa Nacional de Autopistas, S.A.	105	105	-	32	32	-	3,281	3,281	..
Empresa Metro de Panamá, S.A.	1,081	1,074	7	714	711	3	1,514	1,511	2,333
Empresa Mercados Nacionales de la Cadena de Frío, S.A.	312	310	2	241	238	3	1,295	1,303	667
Transporte Masivo de Panamá, S.A.	3,832	3,832	-	3,953	3,953	-	969	969	..
Intermediarios Financieros	11,217	10,880	337	7,683	7,309	374	1,460	1,489	901
Superintendencia de Bancos	782	782	-	424	424	-	1,844	1,844	..
Banco de Desarrollo Agropecuario	1,000	844	156	789	627	162	1,267	1,346	963
Banco Hipotecario Nacional	174	147	27	331	282	49	526	521	551
Banco Nacional de Panamá	5,341	5,313	28	3,448	3,427	21	1,549	1,550	1,333
Caja de Ahorros	3,177	3,130	47	2,222	2,170	52	1,430	1,442	904
Superintendencia del Mercado de Valores	232	232	-	115	115	-	2,017	2,017	..
Instituto de Seguro Agropecuario	336	257	79	272	182	90	1,235	1,412	878
Superintendencia de Seguros y Reaseguros	175	175	-	82	82	-	2,134	2,134	..

^{1/} Se excluyen los pagos por horas extras, vigencias expiradas, décimo tercer mes, gastos de representación, jubilaciones y funcionarios eventuales de proyectos de inversión.

^{2/} Incluye empleados transitorios y contingentes.

^{3/} No están operando.

^{4/} Creada la Agencia Panameña de Alimentos mediante Ley 206 del 30 de marzo de 2021, la cual entró en vigencia el 1 de octubre de 2021; reemplaza a la Autoridad Panameña de Seguridad de Alimentos.

^{5/} Creada la Agencia para la Atracción de Inversiones y la Promoción de las Exportaciones (Propanamá), mediante Decreto Ejecutivo No. 181-A del 27 de agosto de 2019.

^{6/} No incluye pago por BI 1,957.59 a 91 observadores meteorólogos.

(-) Cantidad nula o cero.

(..) Dato no aplicable.