



REPÚBLICA DE PANAMÁ
CONTRALORÍA GENERAL DE LA REPÚBLICA

INFORME DE LA PLANILLA DEL SECTOR PÚBLICO
Al 31 de diciembre de 2017



Febrero de 2018

REPÚBLICA DE PANAMÁ
CONTRALORÍA GENERAL DE LA REPÚBLICA
Dirección de Asesoría Económica y Financiera

FEDERICO HUMBERT
Contralor General

NITZIA R. DE VILLARREAL
Subcontralora General

CARLOS A. GARCÍA MOLINO
Secretario General

LUIS A. LAMBOGLIA B.
Director Encargado

Unidad de Análisis e Informes Especiales

Asesores Económico-Financieros

Casiano Vergara
(Coordinador, Encargado)

Marisol Q. de Cheng
Melissa M. De Sedas R.
Manuel Navarrete P.

ÍNDICE GENERAL

	Pág.
RESUMEN	vi
PLANILLA DEL SECTOR PÚBLICO AL MES DE DICIEMBRE DE 2017	
1. NÚMERO DE FUNCIONARIOS: DICIEMBRE 2017 Y 2016	1
1.1 SECTOR PÚBLICO	1
1.2 GOBIERNO CENTRAL	2
1.2.1 FUNCIONARIOS PERMANENTES Y EVENTUALES	2
1.2.2 FUNCIONARIOS PERMANENTES	2
1.2.3 FUNCIONARIOS EVENTUALES	3
1.3 SECTOR DESCENTRALIZADO	4
1.3.1 FUNCIONARIOS PERMANENTES Y EVENTUALES	4
1.3.2 FUNCIONARIOS PERMANENTES	4
1.3.3 FUNCIONARIOS EVENTUALES	5
2. SUELDO BRUTO: DICIEMBRE 2017 Y 2016	6
2.1 SECTOR PÚBLICO	6
2.2 GOBIERNO CENTRAL	6
2.2.1 SUELDO BRUTO TOTAL	6
2.2.2 SUELDO BRUTO PERMANENTES	7
2.2.3 SUELDO BRUTO EVENTUALES	7
2.3 SECTOR DESCENTRALIZADO	8
2.3.1 SUELDO BRUTO TOTAL	8
2.3.2 SUELDO BRUTO PERMANENTES	8
2.3.3 SUELDO BRUTO EVENTUALES	9

ÍNDICE DE CUADROS

PLANILLA DEL SECTOR PÚBLICO, AL MES DE DICIEMBRE DE 2017 Y 2016		Pág.
CUADRO No.1	NÚMERO DE FUNCIONARIOS DEL SECTOR PÚBLICO, ENERO-DICIEMBRE: AÑOS 2017 Y 2016	1
CUADRO No.2	SUELDO BRUTO DE LA PLANILLA DEL SECTOR PÚBLICO, ENERO-DICIEMBRE: AÑOS 2017 Y 2016	6
CUADRO No.3	NÚMERO DE FUNCIONARIOS PERMANENTES Y EVENTUALES EN EL SECTOR PÚBLICO, ENERO-DICIEMBRE DE 2017	10
CUADRO No.4	SUELDO BRUTO MENSUAL Y ACUMULADO DE FUNCIONARIOS PERMANENTES Y EVENTUALES EN EL SECTOR PÚBLICO: ENERO-DICIEMBRE DE 2017	12
CUADRO No.5	NÚMERO DE FUNCIONARIOS PERMANENTES Y EVENTUALES EN EL SECTOR PÚBLICO: ENERO-DICIEMBRE DE 2016	14
CUADRO No.6	SUELDO BRUTO MENSUAL Y ACUMULADO DE FUNCIONARIOS PERMANENTES Y EVENTUALES DEL SECTOR PÚBLICO: ENERO-DICIEMBRE DE 2016	16
CUADRO No.7	SUELDO BRUTO MENSUAL Y NÚMERO DE FUNCIONARIOS, PERMANENTES Y EVENTUALES, EN EL SECTOR PÚBLICO: DICIEMBRE DE 2017	18
CUADRO No.8	DIFERENCIAS EN EL SUELDO BRUTO MENSUAL Y NÚMERO DE FUNCIONARIOS, PERMANENTES Y EVENTUALES, EN EL SECTOR PÚBLICO: DICIEMBRE 2017-NOVIEMBRE 2017	20
CUADRO No.9	DIFERENCIAS EN EL SUELDO BRUTO MENSUAL Y NÚMERO DE FUNCIONARIOS, PERMANENTES Y EVENTUALES, EN EL SECTOR PÚBLICO: DICIEMBRE 2017-DICIEMBRE 2016	22
CUADRO No.10	SUELDO BRUTO MENSUAL Y NÚMERO DE FUNCIONARIOS PERMANENTES Y EVENTUALES, EN EL SECTOR PÚBLICO: DICIEMBRE DE 2016	24
CUADRO No.11	SUELDO BRUTO MENSUAL Y NÚMERO DE FUNCIONARIOS, PERMANENTES Y EVENTUALES, EN EL SECTOR PÚBLICO: NOVIEMBRE DE 2017	26

ÍNDICE DE GRÁFICAS

Pág.

I. PLANILLA DEL SECTOR PÚBLICO I. NÚMERO DE FUNCIONARIOS AL MES DE DICIEMBRE DE 2017

GOBIERNO CENTRAL

GRÁFICA No.1	NÚMERO DE FUNCIONARIOS PERMANENTES Y EVENTUALES DEL GOBIERNO CENTRAL: ENERO-DICIEMBRE DE 2017 Y 2016	2
GRÁFICA No.2	NÚMERO DE FUNCIONARIOS PERMANENTES DEL GOBIERNO CENTRAL: ENERO-DICIEMBRE DE 2017 Y 2016	3
GRÁFICA No.3	NÚMERO DE FUNCIONARIOS EVENTUALES DEL GOBIERNO CENTRAL: ENERO-DICIEMBRE DE 2017 Y 2016	3

SECTOR DESCENTRALIZADO

GRÁFICA No.4	NÚMERO DE FUNCIONARIOS PERMANENTES Y EVENTUALES DEL SECTOR DESCENTRALIZADO: ENERO-DICIEMBRE DE 2017 Y 2016	4
GRÁFICA No.5	NÚMERO DE FUNCIONARIOS PERMANENTES DEL SECTOR DESCENTRALIZADO: ENERO-DICIEMBRE DE 2017 Y 2016	5
GRÁFICA No.6	NÚMERO DE FUNCIONARIOS EVENTUALES DEL SECTOR DESCENTRALIZADO: ENERO-DICIEMBRE DE 2017 Y 2016	5

II. SUELDO BRUTO AL MES DE DICIEMBRE DE 2017

GOBIERNO CENTRAL

GRÁFICA No.7	SUELDO BRUTO DE FUNCIONARIOS PERMANENTES Y EVENTUALES DEL GOBIERNO CENTRAL: ENERO-DICIEMBRE DE 2017 Y 2016	6
GRÁFICA No.8	SUELDO BRUTO DE FUNCIONARIOS PERMANENTES DEL GOBIERNO CENTRAL: ENERO-DICIEMBRE DE 2017 Y 2016	7
GRÁFICA No.9	SUELDO BRUTO DE FUNCIONARIOS EVENTUALES DEL GOBIERNO CENTRAL: ENERO-DICIEMBRE DE 2017 Y 2016	7

SECTOR DESCENTRALIZADO

GRÁFICA No.10	SUELDO BRUTO DE FUNCIONARIOS PERMANENTES Y EVENTUALES DEL SECTOR DESCENTRALIZADO: ENERO-DICIEMBRE DE 2017 Y 2016	8
GRÁFICA No.11	SUELDO BRUTO DE FUNCIONARIOS PERMANENTES DEL SECTOR DESCENTRALIZADO: ENERO-DICIEMBRE DE 2017 Y 2016	9
GRÁFICA No.12	SUELDO BRUTO DE FUNCIONARIOS EVENTUALES DEL SECTOR DESCENTRALIZADO: ENERO-DICIEMBRE DE 2017 Y 2016	9

RESUMEN
PLANILLA DEL SECTOR PÚBLICO
DICIEMBRE-2017

1. La planilla del Sector Público registró en el mes diciembre de 2017, un total de 237,876 funcionarios y un sueldo bruto de B/.328.7 millones.
2. El total de funcionarios se descomponen en 211,513 permanentes y 26,363 eventuales. De acuerdo al sector, 152,077 corresponden al Gobierno Central y 85,799 al Sector Descentralizado.
3. Del total del sueldo bruto (B/.328.7 millones), B/.303.6 millones corresponden a permanentes y B/.25.1 millones a eventuales. En la composición por sector, B/.203.6 millones pertenecen al Gobierno Central y B/.125.1 millones al Sector Descentralizado.
4. Comparado con el mes anterior, en diciembre de 2017 se registró un aumento de 1,138 funcionarios, en el que los permanentes aumentaron en 1,074 (0.5%) y los eventuales en 64 (0.2%). En el total de aumentos destacan las siguientes instituciones: el Ministerio de Seguridad Pública con 315, la Caja de Seguro Social con 253, el Ministerio de Educación con 233, el Ministerio de Salud con 203, el Instituto de Acueducto y Alcantarillados Nacionales con 75, la Universidad Tecnológica de Panamá con 69, la Universidad de Panamá con 51 y la Asamblea Nacional con 44.
5. La planilla del mes de diciembre de 2017, con respecto al mes de noviembre de 2017, registró un incremento de B/.6.1 millones en el sueldo bruto; con B/.3.8 millones en permanentes (1.3%) y B/.2.3 millones en eventuales (10.1%).
6. Al comparar la planilla de diciembre de 2017 con la de diciembre de 2016 se observa un aumento de 7,053 funcionarios (3.1%), desglosados en un aumento de 9,694 funcionarios permanentes (4.8%) y una disminución de 2,641 eventuales (9.1%). Las instituciones con mayores aumentos son las siguientes: la Caja de Seguro Social con 3,020, el Ministerio de Educación con 998, el Ministerio de Desarrollo Agropecuario con 779, el Ministerio de Seguridad Pública con 643, la Asamblea de Representantes con 500, el Órgano Judicial con 497, la Procuraduría General de la Nación con 375, la Contraloría General de la República con 288, el Ministerio de Gobierno con 267, el Aeropuerto Internacional de Tocumen con 251, el Tribunal Electoral con 209, el Ministerio de Salud con 203, la Autoridad Aeronáutica Civil con 153 y la Universidad de Panamá con 152.
7. Igualmente, con respecto a diciembre de 2016, la planilla diciembre de 2017 reflejó un aumento de B/.52.7 millones (19.1%) en el sueldo bruto, desglosados en un aumento de B/.52.7 millones (21.0%) en funcionarios permanentes y una disminución de B/.23 mil (0.1%) en funcionarios eventuales.
8. Recomendamos que la contratación de personal a laborar en el Estado, se dé en el marco de lo estrictamente necesario para el cumplimiento de los objetivos, los planes estratégicos institucionales, los programas de trabajo, requerimientos reales orientados a aumentar su productividad y el logro de las metas que tiene cada Institución Pública, dando cumplimiento a las normas y disposiciones administrativas que guarden el ordenamiento institucional.

PLANILLA DEL SECTOR PÚBLICO: DICIEMBRE DE 2017

El presente Informe de la Planilla del Sector Público contiene el número de funcionarios y los montos salariales pagados en el mes de diciembre 2017 y su comparación con el mes anterior y con diciembre de 2016. También presenta el número promedio de funcionarios al mes de diciembre de 2017 comparado con el promedio a diciembre de 2016 y el monto acumulado de salarios pagados a diciembre de 2017 y su comparación con el acumulado a diciembre de 2016. La fuente de esta información la constituyen los registros centrales de pago de la Contraloría General de la República y los informes de planillas remitidos por las Instituciones, cuyos pagos no se procesan en esta Institución.

Actualmente la planilla consta de ochenta y tres (83) entidades conformadas de la siguiente manera: 25 del Gobierno Central, 36 de las Instituciones Descentralizadas, 14 de las Empresas Públicas y 8 de los Intermediarios Financieros; excluye a la Autoridad del Canal, patronatos y los municipios con excepción del pago a los Representantes de Corregimiento. Igualmente se excluyen los pagos por horas extras, vigencias expiradas, décimo tercer mes, gastos de representación, jubilaciones y funcionarios eventuales de proyectos de inversión.

En el mes de diciembre de 2017, la planilla registró un total de 236,738 funcionarios, con un pago de B/.322.6 millones de sueldo bruto. (Ver Cuadros No.1 y No.2). A continuación el desglose de esta planilla en número de funcionarios y sueldo bruto pagado.

1. NÚMERO DE FUNCIONARIOS: DICIEMBRE 2017 Y 2016

1.1 SECTOR PÚBLICO

La planilla de diciembre de 2017, registró un total de 237,876 funcionarios, de los cuales 211,513 son permanentes y 26,363 son eventuales. (Ver Cuadro No.7)

De este total (237,876 funcionarios en diciembre de 2017), 152,077 corresponden al Gobierno Central y 85,799 al Sector Descentralizado.

Con respecto a noviembre de 2017, la planilla pagada se incrementó en 1,138 funcionarios y con un aumento de B/.6.0 millones. (Ver Cuadro No.8)

Con respecto a diciembre de 2016 la planilla pagada del Sector Público registró un aumento de 7,053 funcionarios (3.1%), desglosados en un aumento de 9,694 funcionarios permanentes (4.8%) y una disminución de 2,641 funcionarios eventuales (9.1 %). (Ver Cuadros No.1 y 9)

**Cuadro No.1 NÚMERO DE FUNCIONARIOS DEL SECTOR PÚBLICO
ENERO - DICIEMBRE: AÑOS 2017-2016**

MES	2017	2016	DIFERENCIA	VARIACIÓN PORCENTUAL
Enero	212,113	205,142	6,971	3.4
Febrero	212,142	211,275	867	0.4
Marzo	224,691	212,994	11,697	5.5
Abril	224,264	215,941	8,323	3.9
Mayo	225,442	216,398	9,044	4.2
Junio	230,030 (R)	219,646	10,384	4.7
Julio	230,882	219,052	11,830	5.4
Agosto	230,929	221,297	9,632	4.4
Septiembre	231,908	222,013	9,895	4.5
Octubre	233,111	223,530	9,581	4.3
Noviembre	236,738	226,477	10,261	4.5
Diciembre	237,876	230,823	7,053	3.1
Promedio	227,511	218,716	8,795	4.0

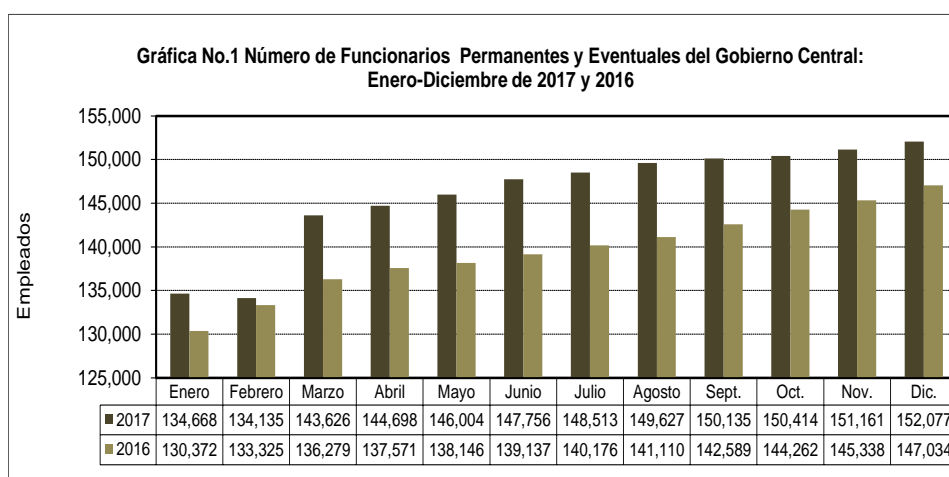
1.2 GOBIERNO CENTRAL

1.2.1 Funcionarios Permanentes y Eventuales

Al comparar el mes de diciembre de 2017 con respecto al mes de noviembre de 2017, en el Gobierno Central se observa un aumento de 916 funcionarios (0.6)% en la planilla pagada. (Ver Cuadro No.8)

En diciembre de 2017, el Gobierno Central registró un aumento neto de 5,043 funcionarios, con respecto al mismo mes del 2016. (Ver Grafica No.1 y Cuadro No.9)

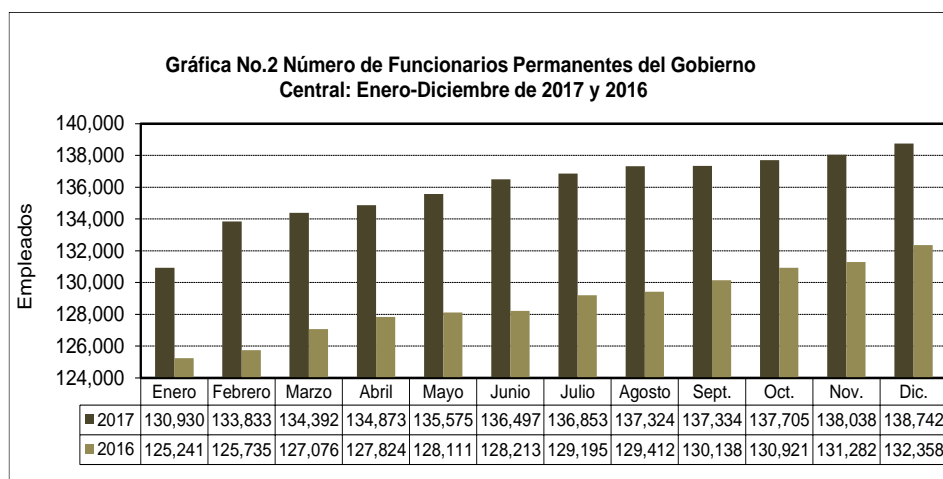
En las instituciones que mayormente incrementaron el número total de funcionarios en diciembre 2017 con respecto a diciembre 2016 están fundamentalmente: el Ministerio de Educación con 998, el Ministerio de Desarrollo Agropecuario con 779, el Ministerio de Seguridad Pública con 643, la Asamblea de Representantes con 500, el Órgano Judicial con 397, la Procuraduría General de la Nación con 375, la Contraloría General de la República con 288, el Ministerio de Gobierno con 267, el Tribunal Electoral con 209 y el Ministerio de Salud con 203.



1.2.2 Funcionarios Permanentes

Con respecto a noviembre de 2017, la planilla de diciembre de 2017, refleja un aumento neto de 704 funcionarios. (Ver Cuadro No.8)

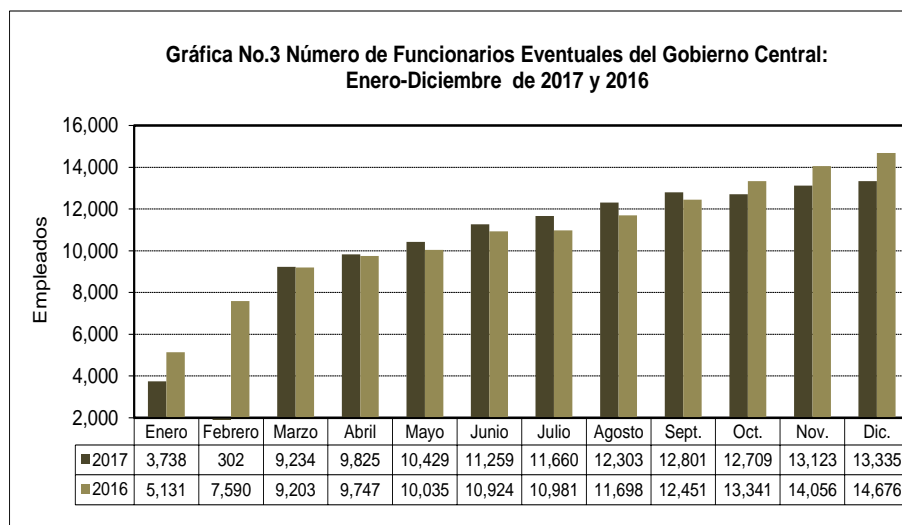
Al comparar el número total de funcionarios permanentes en diciembre de 2017 con diciembre de 2016, se refleja un aumento neto de 6,384 funcionarios. Este aumento se ubica, fundamentalmente en las siguientes Instituciones: 2,245 en el Ministerio de Educación, 845 en el Ministerio de Salud, 782 en la Procuraduría General de la Nación, 666 en el Ministerio de Seguridad Pública, 433 en la Asamblea de Representantes, 350 en el Órgano Judicial, 240 en el Ministerio de Desarrollo Agropecuario y 190 en la Asamblea Nacional. (Ver Cuadro No.9)



1.2.3 Funcionarios Eventuales

Con respecto a noviembre de 2017, la planilla de diciembre de 2017 refleja un aumento de 212 funcionarios en el Gobierno Central. (Ver Cuadro No.8)

El número de funcionarios eventuales del Gobierno Central de diciembre 2017 respecto a diciembre 2016, disminuyó en 1,341 funcionarios (9.1%), fundamentalmente por una disminución de 1,247 en el Ministerio de Educación, 642 en el Ministerio de Salud, 407 en la Procuraduría General de la Nación, 150 en el Ministerio de Economía y Finanzas, 50 en la Asamblea Nacional, 34 en el Ministerio de Desarrollo Social, 23 en el Ministerio de Seguridad Pública y 17 en el Ministerio de Comercio e Industria. (Ver Cuadro No.9)



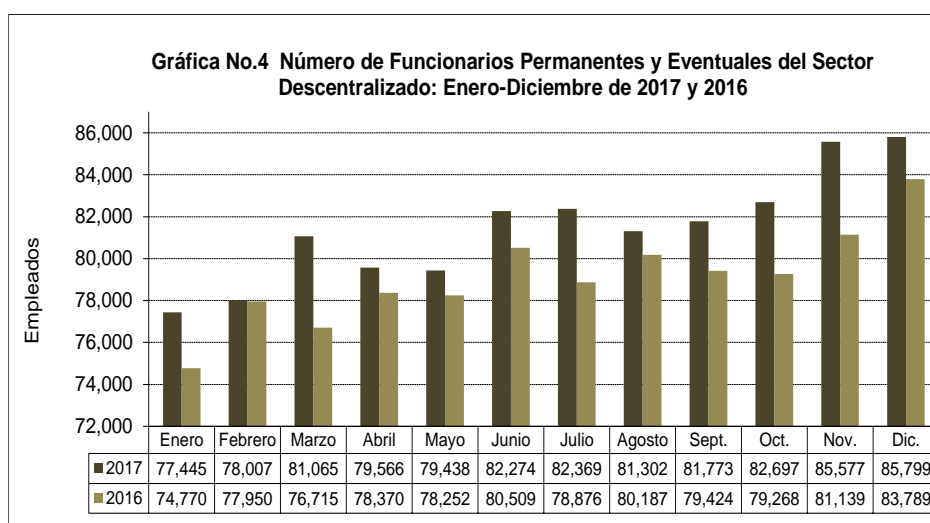
1.3. SECTOR DESCENTRALIZADO

1.3.1 Funcionarios Permanentes y Eventuales

Al 31 de diciembre de 2017, la planilla pagada del Sector Descentralizado presentó un total de 85,799 funcionarios entre eventuales y permanentes, de los cuales 64,101 son funcionarios de las Instituciones Descentralizadas, 14,581 de las Empresas Públicas y 7,117 de los Intermediarios Financieros. (Ver Cuadro No.7)

Con respecto a noviembre de 2017, la planilla de diciembre de 2017 refleja un aumento de 222 funcionarios en el Sector Descentralizado. (Ver Cuadro No.8)

Al comparar el número de funcionarios de diciembre 2017 con diciembre de 2016, se observa un aumento de 2,010 funcionarios. (Ver Cuadro No.9)

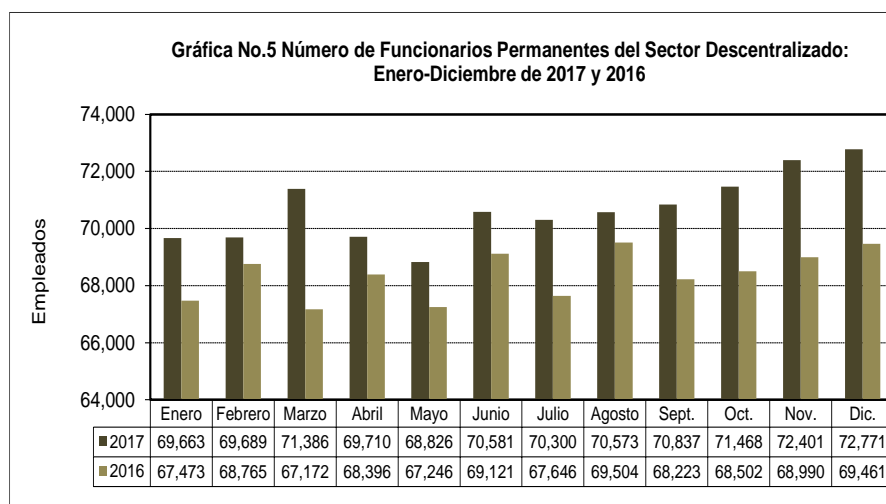


1.3.2 Funcionarios Permanentes

Con respecto a noviembre de 2017, la planilla pagada de diciembre de 2017 refleja un aumento de 370 funcionarios en el Sector Descentralizado. (Ver Cuadro No.8)

La planilla pagada de funcionarios permanentes aumentó en 3,310 funcionarios (4.8%), de diciembre de 2016 a diciembre de 2017. Del total de funcionarios permanentes del Sector Descentralizado (72,771) en la planilla de diciembre 2017, el 72.3% corresponden a las Instituciones Descentralizadas, el 18.4% de las Empresas Públicas y 9.3 % de los Intermediarios Financieros. (Ver Cuadro No.7)

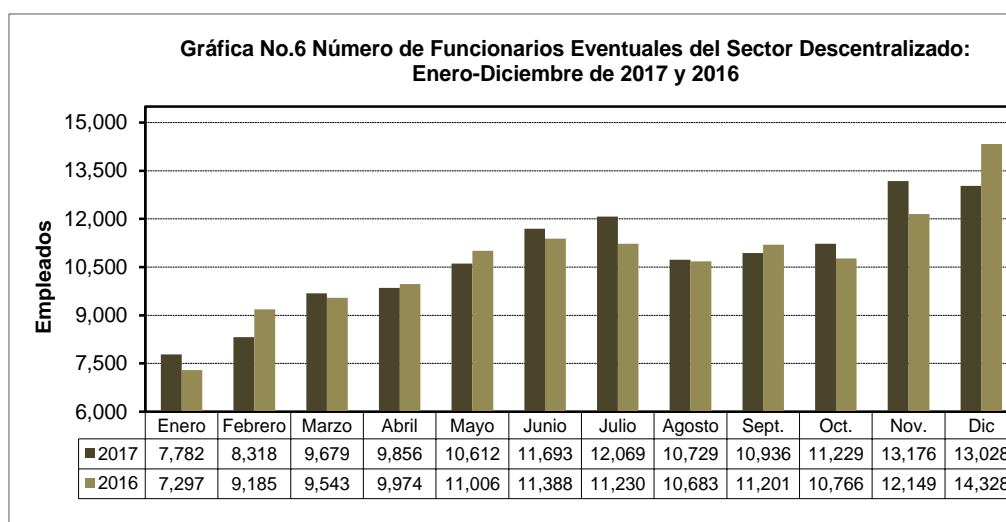
Las instituciones que presentaron un mayor aumento en el número de funcionarios permanentes en la planilla pagada de diciembre 2017 con respecto a la de diciembre 2016 fueron: Caja de Seguro Social con 2,455, el Aeropuerto Internacional de Tocumen con 251, la Universidad de Panamá con 168, la Autoridad Aeronáutica Civil con 156, el Banco Nacional de Panamá con 155, la Universidad Autónoma de Chiriquí con 147, la Autoridad de la Micro, Pequeña y Mediana Empresa con 116, la Universidad Tecnológica de Panamá con 90 y la Caja de Ahorros con 52 (Ver Cuadro No.9)



1.3.3 Funcionarios Eventuales

Al comparar la planilla de diciembre respecto al mes anterior, ésta presentó una disminución de 148 funcionarios; las Instituciones Descentralizadas disminuyeron en 172 y los Intermediarios Financieros en 3, mientras que las Empresas Públicas aumentaron en 27. (Ver Cuadro No.8)

El número de funcionarios eventuales para el mes de diciembre de 2017, con respecto al mismo mes de 2016 presentó una disminución de 1,300 funcionarios (9.1%); las Instituciones Descentralizadas disminuyeron en 1,251, las Empresas Públicas en 34 y los Intermediarios Financieros en 15. Las instituciones que influyeron en la disminución fueron: la Universidad Especializada de Las Américas con 1,590, La Autoridad de Micro Pequeña y Mediana Empresa con 127, el Instituto de Alcantarillados nacionales con 92, el Banco Nacional de Panamá con 81, el Instituto Nacional de Deportes con 30, la Autoridad de los Recursos Acuáticos con 24, la Autoridad Marítima de Panamá con 24 y la Universidad Autónoma de Chiriquí con 19. (Ver Cuadro No.9)



2. SUELDO BRUTO: DICIEMBRE 2017 Y 2016

2.1 SECTOR PÚBLICO

El Sueldo Bruto acumulado de la planilla del Sector Público al mes de diciembre de 2017 totalizó B/.328.7 millones, de los cuales B/.303.6 millones corresponden a funcionarios permanentes y B/.25.1 millones a funcionarios eventuales. (Ver Cuadro No.7)

**Cuadro No.2 SUELDO BRUTO DE LA PLANILLA DEL SECTOR PÚBLICO
ENERO - DICIEMBRE: AÑOS 2017-2016
(En miles de B/.)**

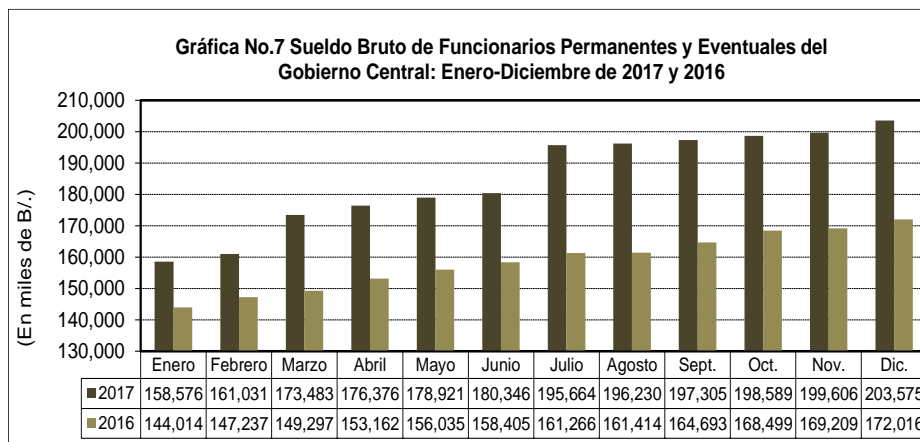
MES	2017	2016	DIFERENCIA	VARIACIÓN PORCENTUAL
Enero	265,980	237,543	28,437	12.0
Febrero	269,959	241,492	28,467	11.8
Marzo	291,721	243,640	48,081	19.7
Abril	291,930 (R)	244,912	47,018	19.2
Mayo	292,135	253,277	38,858	15.3
Junio	297,061 (R)	270,506	26,555	9.8
Julio	314,118	283,527	30,591	10.8
Agosto	315,592	266,982	48,610	18.2
Septiembre	316,403	274,168	42,235	15.4
Octubre	321,035	271,175	49,860	18.4
Noviembre	322,616	276,547	46,069	16.7
Diciembre	328,676	275,994	52,682	19.1
Total	3,627,226	3,139,764	487,463	15.5

Desglosado por Sector, el monto de la planilla de diciembre-2017 (B/.328.7 millones) comprende B/.203.6 millones pagados a funcionarios del Gobierno Central y B/.125.1 millones a funcionarios del Sector Descentralizado.

2.2 GOBIERNO CENTRAL

2.2.1 Sueldo Bruto Total

La participación del Gobierno Central en el monto de la Planilla del Sector Público para el mes de diciembre de 2017 es de 61.9% (B/.203.6 millones). (Ver Cuadro No.7)



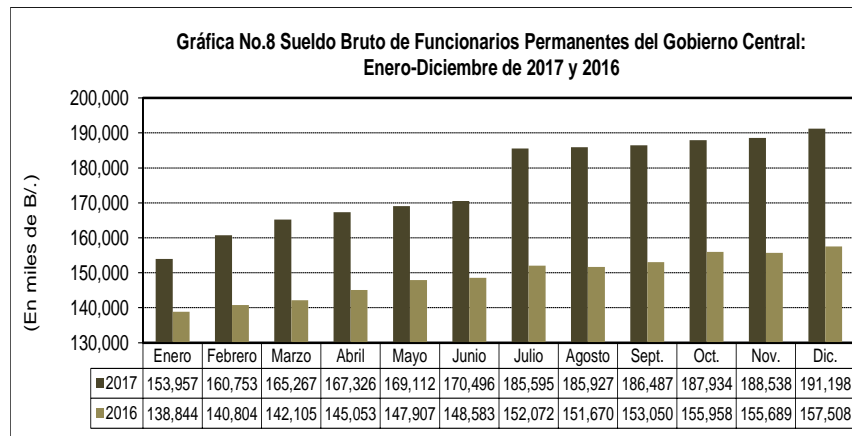
El Sueldo Bruto pagado en la Planilla del Gobierno Central de diciembre de 2017, con respecto a noviembre de 2017, aumentó en B/.3.9 millones (2.0%). (Ver Cuadro No.8)

La planilla del Gobierno Central para diciembre de 2017 con respecto a diciembre de 2016, aumentó en B/.31.5 millones al pasar de B/.172.0 millones a B/.203.6 millones en el 2017. (Ver Cuadro No.9)

2.2.2 Sueldo Bruto Permanentes

Al ser comparado con el mes anterior, el Sueldo Bruto de los funcionarios permanentes del Gobierno Central de diciembre de 2017, aumentó en B/.2,660 millones (1.4%). (Ver Cuadro No.8)

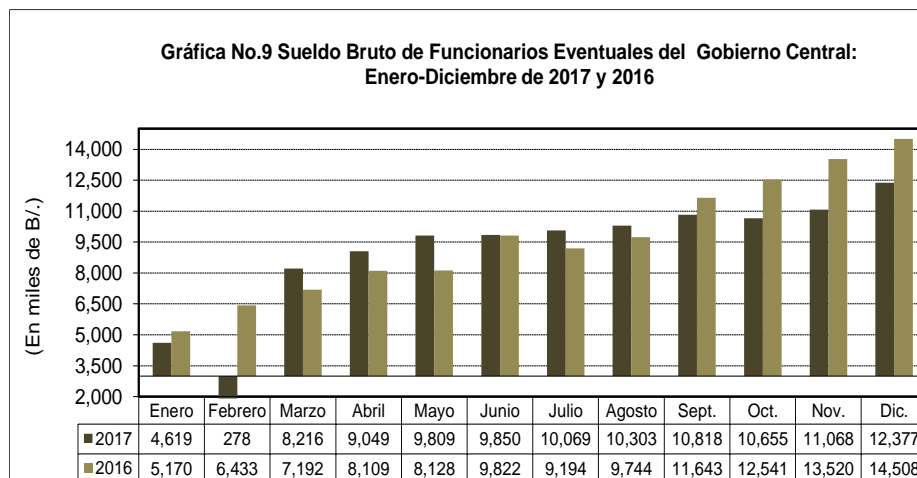
Con respecto a diciembre de 2016 aumentó B/.33.7 millones, en los que destacan los siguientes incrementos: B/.19.2 millones en el Ministerio de Educación, B/.4.5 millones en el Ministerio de Seguridad Pública, B/.4.1 millones en el Ministerio de Salud, B/.1.2 millones en la Procuraduría General de la Nación y B/.1.0 millón en el Órgano Judicial. (Ver Cuadro No.9)



2.2.3 Sueldo Bruto Eventuales

Del mes de noviembre de 2017 a diciembre de 2017 el Gobierno Central registró un aumento de B/.1.3 millones, en el monto pagado a eventuales, al pasar de B/.11.1 millones en noviembre de 2017 a B/.12.4 millones en diciembre de 2017 (Ver Gráfica No.9), conforme al aumento en la planilla de 212 funcionarios eventuales. (Ver Puntos 1.2.3)

Con respecto a diciembre de 2016, se registró una disminución de B/.2.1 millones (14.7%), en el Sueldo Bruto de los funcionarios eventuales del Gobierno Central. En esta disminución incidieron: el Ministerio de Educación con B/.1.4 millones, la Procuraduría General de la Nación con B/.918 mil, el Ministerio de Salud con B/.723 mil, el Ministerio de Economía y Finanzas con B/.168 mil y la Asamblea Nacional con B/.83 mil. (Ver Cuadro No.9)



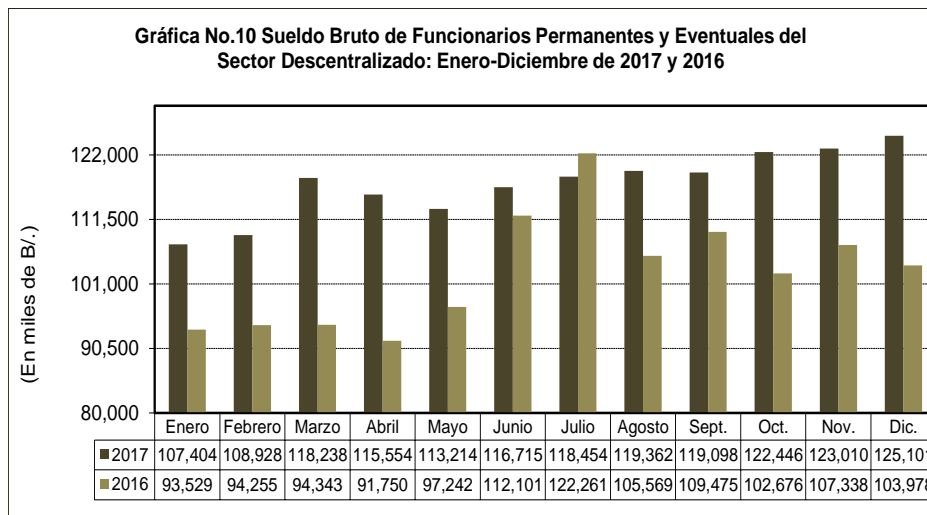
2.3 SECTOR DESCENTRALIZADO

2.3.1 Sueldo Bruto Total

El Sector Descentralizado registró en el mes de diciembre de 2017, un pago en sueldo bruto a funcionarios permanentes y eventuales de B/.125.1 millones. (Ver Cuadro No.7)

Al ser comparado con el monto del mes de noviembre de 2017, se observa un incremento de B/.2.1 millones (1.7%). (Ver Cuadro No.8)

Con respecto a igual período de 2016 se registró un aumento de B/.21.1 millones (20.3%). (Ver Cuadro No.9)



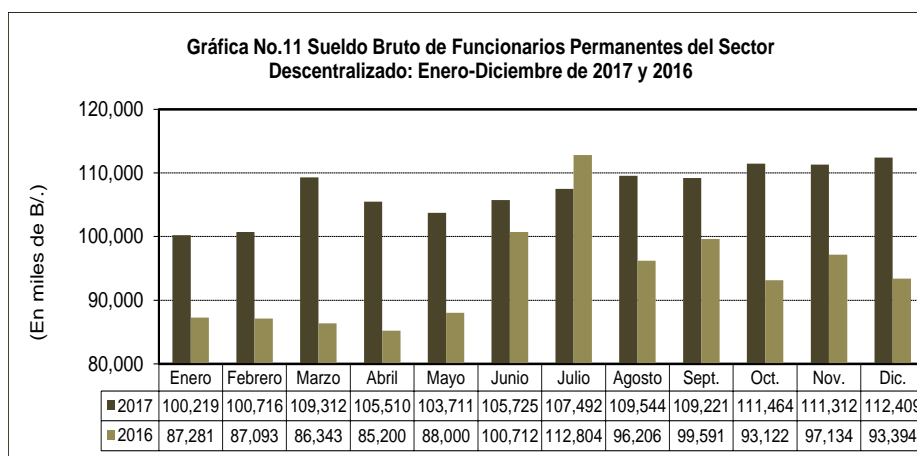
2.3.2 Sueldo Bruto Permanentes

El Sueldo Bruto de los funcionarios permanentes del Sector Descentralizado a diciembre de 2017 alcanzó un monto de B/.112.4 millones. (Ver Cuadro No.7)

Al ser comparada con el monto del mes de noviembre de 2017, el sueldo bruto de empleados permanentes registró un aumento de B/.1.1 millones (1.1%). (Ver Cuadro No.8)

Con respecto a diciembre de 2016 el monto pagado a personal permanente representó un aumento de B/.19.0 millones (20.4%). (Ver Cuadro No.9)

En comparación a diciembre 2016, las instituciones que registraron los mayores incrementos fueron: la Caja de Seguro Social con B/.10.2 millones, la Universidad de Panamá con B/.3.6 millones, el Aeropuerto Internacional de Tocumen con B/.2.2 millones, el Instituto Panameño de Habilitación Especial con B/.620 mil, la Universidad Tecnológica de Panamá con B/.500 mil, la Autoridad de Aeronáutica Civil con B/.372 mil, la Universidad Autónoma de Chiriquí con B/.331 mil, el Banco Nacional de Panamá con B/.216 mil, la Caja de Ahorros con B/.148 mil, la Autoridad Nacional de Aduana con B/.148 mil, la Autoridad de la Micro, Pequeña y Mediana Empresa con B/.132 mil y la Autoridad Marítima de Panamá con B/.118 mil. (Ver Cuadro No.9)

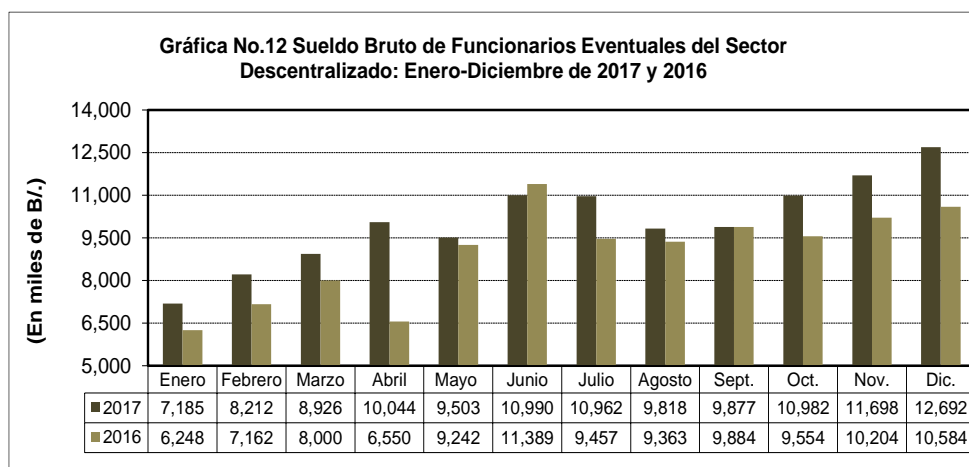


2.3.3 Sueldo Bruto Eventuales

El Sueldo Bruto de los funcionarios eventuales del Sector Descentralizado a diciembre de 2017 alcanzó un monto de B/.12.7 millones. (Ver Cuadro No.7).

Con respecto a noviembre de 2017, la planilla de funcionarios eventuales del Sector Descentralizado registró un aumento de B/.994 mil (8.5%). (Ver Cuadro No.8).

Comparada con diciembre de 2016, la misma aumentó en B/.2.1 millones (19.9%). Las instituciones que presentaron mayores incrementos fueron: la Universidad Autónoma de Chiriquí con B/.1.0 millones, la Caja de Seguro Social con B/.594 mil, la Universidad de Panamá con B/.298 mil, la Universidad Especializada de Las Américas con B/.171 mil, el Instituto de Mercadeo Agropecuario con B/.91 mil, la Autoridad del Tránsito y Transporte Terrestre con B/.68 mil, el Banco de Desarrollo Agropecuario con B/.56, la Autoridad de Aseo Urbano y Domiciliario con B/.40 mil y la Autoridad Nacional de Aduanas con B/.21 mil. (Ver Cuadro No.9).



Cuadro No.3 Número de Funcionarios Permanentes y Eventuales en el Sector Público
Enero-diciembre de 2017

No.	ENTIDAD	ENERO	FEBRERO	MARZO	ABRIL	MAYO	JUNIO (R)	JULIO	AGOSTO	SEPTIEMBRE	OCTUBRE	NOVIEMBRE	DICIEMBRE	Promedio Mensual
TOTAL SECTOR PÚBLICO		212,113	212,142	224,691	224,264	225,442	230,030	230,882	230,929	231,908	233,111	236,738	237,876	227,511
Gobierno Central		134,668	134,135	143,626	144,698	146,004	147,756	148,513	149,627	150,135	150,414	151,161	152,077	146,068
1	Asamblea Nacional	1,792	1,693	1,999	2,068	2,118	2,168	2,163	2,159	2,184	2,192	2,240	2,284	2,088
2	Contraloría General de la República	3,527	3,425	3,593	3,587	3,599	3,585	3,622	3,707	3,849	3,856	3,873	3,834	3,671
3	Ministerio de la Presidencia	2,255	2,274	2,427	2,421	2,338	2,406	2,394	2,431	2,228	2,401	2,422	2,402	2,367
	Servicio de Protección Institucional (SPI)	1,787	1,788	1,783	1,780	1,862	1,805	1,810	1,754	1,957	1,768	1,890	1,920	1,825
4	Ministerio de Gobierno	3,868	3,551	3,724	3,829	3,831	3,823	3,839	3,811	3,835	3,840	4,006	4,030	3,832
5	Ministerio de Seguridad Pública	28,587	28,476	28,896	29,177	29,224	29,179	29,120	29,218	29,308	29,240	29,313	29,628	29,114
6	Ministerio de Relaciones Exteriores	1,992	564	615	624	617	627	625	619	631	638	646	652	738
7	Ministerio de Educación	48,942	51,216	55,795	56,198	56,796	57,959	58,828	59,275	59,383	59,582	59,786	60,019	56,972
8	Ministerio de Comercio e Industrias	765	761	977	970	976	979	978	973	967	965	966	974	938
9	Ministerio de Obras Públicas	2,218	2,383	2,367	2,376	2,377	2,395	2,203	2,392	2,392	2,408	2,408	2,427	2,362
10	Ministerio de Desarrollo Agropecuario	2,372	1,997	2,721	2,751	2,725	2,803	2,817	2,839	2,821	2,820	2,823	2,830	2,697
11	Ministerio de Salud	14,989	14,847	16,047	16,203	16,492	16,567	16,624	16,708	16,738	16,753	16,700	16,903	16,298
12	Ministerio de Trabajo y Desarrollo Laboral	906	942	1,205	1,157	1,204	1,252	1,241	1,302	1,289	1,257	1,297	1,297	1,196
13	Ministerio de Vivienda y Ordenamiento Territorial	1,765	904	905	902	899	897	895	890	894	892	894	895	969
14	Ministerio de Economía y Finanzas	2,174	2,109	3,070	3,094	3,124	3,124	3,111	3,112	3,108	3,129	3,142	3,145	2,954
15	Ministerio de Desarrollo Social	1,559	1,525	1,593	1,586	1,576	1,589	1,586	1,598	1,608	1,610	1,615	1,620	1,589
16	Ministerio de Ambiente 1/	1,486	1,483	1,608	1,607	1,614	1,613	1,626	1,624	1,626	1,593	1,594	1,589	1,589
17	Órgano Judicial	4,902	5,045	5,086	5,106	5,133	5,187	5,197	5,228	5,256	5,301	5,353	5,362	5,180
18	Procuraduría General de la Nación	4,895	5,098	5,164	5,201	5,209	5,256	5,257	5,369	5,406	5,441	5,509	5,506	5,276
19	Tribunal Electoral	2,488	2,660	2,645	2,655	2,656	2,667	2,678	2,717	2,751	2,759	2,762	2,788	2,686
20	Procuraduría de la Administración	170	169	176	176	175	181	183	181	184	186	187	191	180
21	Fiscalía General Electoral	138	140	144	146	151	150	151	152	152	159	161	163	151
22	Tribunal de Cuentas	99	99	101	102	105	106	107	104	103	106	96	107	103
23	Fiscalía General de Cuentas	94	92	95	94	96	99	98	97	97	97	106	97	97
24	Defensoría del Pueblo	172	171	169	164	162	174	174	178	173	174	175	177	172
25	Tribunal Administrativo Tributario	71	69	67	70	72	72	73	71	69	66	66	65	69
	Asamblea de Representantes	655	654	654	654	943	1,093	1,113	1,118	1,126	1,181	1,131	1,172	958
Sector Descentralizado		77,445	78,007	81,065	79,566	79,438	82,274	82,369	81,302	81,773	82,697	85,577	85,799	81,443
Instituciones Descentralizadas		57,213	57,793	60,631	58,465	58,317	60,981	60,953	59,984	60,343	61,109	63,984	64,101	60,323
1	Autoridad del Tránsito y Transporte Terrestre	811	770	1,233	1,235	1,229	1,230	1,228	1,233	1,238	1,241	1,243	1,254	1,162
2	Autoridad Nacional de los Servicios Públicos	453	451	449	449	457	453	455	451	449	450	451	451	452
3	Caja de Seguro Social	29,966	30,034	31,289	29,035	27,731	29,460	29,204	29,721	29,796	30,327	31,346	31,599	29,959
4	Aut. de Protección al Consumidor y Defensa de la Competencia	457	467	469	478	490	501	494	501	506	507	503	503	490
5	Sistema de Ahorro y Capitalización	28	30	30	30	30	32	32	31	33	32	32	32	31
6	Instituto para la Formación y Aprovechamiento de los Recursos Humanos	756	507	781	788	796	798	801	800	801	799	794	804	769
7	Instituto de Investigación Agropecuaria de Panamá	525	525	524	524	524	524	522	520	518	518	518	518	522
8	Instituto Nacional de Cultura	984	985	983	996	1,006	1,030	1,036	1,044	1,046	1,050	1,047	1,040	1,021
9	Instituto Panameño de Deportes	399	398	647	650	729	730	720	717	722	728	721	726	657
10	Instituto Nacional de Formación Profesional y Capacitación para el Desarrollo Humano	580	506	612	648	650	642	643	654	651	656	660	662	630
11	Instituto Panameño de Habilitación Especial	1,874	1,862	1,892	1,908	1,977	2,026	2,046	2,051	2,053	2,067	2,071	2,072	1,992
12	Autoridad de Innovación Gubernamental	117	118	121	120	120	120	121	120	121	120	120	120	120
13	Instituto Panameño Autónomo Cooperativo	377	426	430	438	437	436	435	438	438	439	440	441	431
14	Autoridad de Turismo de Panamá	262	384	514	385	384	384	384	383	377	371	374	373	381
15	Instituto Conmemorativo Gorgas	304	257	306	303	322	321	324	323	323	322	324	325	313
16	Registro Público de Panamá	717	700	702	708	709	717	715	715	713	719	711	714	712
17	Universidad Autónoma de Chiriquí	1,940	1,955	2,138	2,006	2,046	2,310	2,127	2,094	2,144	2,213	2,271	2,196	2,120
18	Universidad de Panamá	9,029	8,940	8,613	8,643	8,873	8,843	8,846	8,907	8,936	9,017	9,065	9,116	8,902
19	Universidad Especializada de Las Américas	703	1,057	940	1,033	1,667	1,893 (R)	2,073	1,190	1,347	1,082	2,450	2,242	1,473
20	Universidad Tecnológica de Panamá	2,335	2,782	3,040	3,102	3,118	3,516	3,740	3,095	3,107	3,435	3,821	3,890	3,248
21	Universidad Marítima Internacional de Panamá	157	188	207	192	207	215	210	209	215	217	218	219	205
22	Sistema Estatal de Radio y Televisión	345	330	341	366	352	349	348	350	350	350	347	346	348
23	Autoridad Panameña de Seguridad de Alimentos	305	305	305	306	306	312	315	311	318	317	319	319	312
24	Dirección General de Contrataciones Públicas	86	85	100	100	100	99	98	98	100	97	98	99	97
25	Secretaría Nacional de Ciencia, Tecnología e Innovación	142	147	150	152	153	152	150	151	154	153	153	152	151
26	Autoridad de los Recursos Acuáticos	349	371	372	369	372	368	366	369	369	378	379	381	370
27	Tribunal de Contrataciones Públicas	44	48	48	47	48	47	47	48	48	50	53	53	48
28	Autoridad de la Micro, Pequeña y Mediana Empresa	198	200	200	201	199	199	199	205	202	201	199	198	200
29	Zona Franca del Barú	14	14	16	16	16	15	18	16	18	19	21	21	17
30	Secretaría Nacional de Discapacidad	213	216	217	229	230	230	231	232	233	231	233	232	227
31	Autoridad Nacional de Aduanas	1,379	1,379	1,601	1,631	1,640	1,636	1,633	1,616	1,618	1,609	1,616	1,619	1,581
32	Instituto Nacional de la Mujer	136	138	138	149	151	152	155	155	158	157	155	153	150
33	Secretaría Nacional de Niñez, Adolescencia y Familia	215	215	229	226	237	237	239	240	247	245	246	248	235
34	Autoridad Nacional de Administración de Tierras	854	845	833	837	843	841	836	830	827	820	817	815	833
35	Autoridad de Pasaportes de Panamá	105	104	111	115	115	113	112	115	117	121	121	122	114
36	Autoridad Nacional de Transparencia y Acceso a la Información	54	54	50	50	53	50	50	50	50	51	47	46	50

**Cuadro No.3 Número de Funcionarios Permanentes y Eventuales en el Sector Público
Enero-Diciembre de 2017 (Conclusión)**

No	ENTIDAD	ENERO	FEBRERO	MARZO	ABRIL	MAYO	JUNIO (R)	JULIO	AGOSTO	SEPTIEMBRE	OCTUBRE	NOVIEMBRE	DICIEMBRE	Promedio Mensual
	Empresas Públicas	13,386	13,362	13,575	14,190	14,151	14,327	14,424	14,338	14,383	14,503	14,480	14,581	14,142
37	Autoridad Marítima de Panamá	1,595	1,524	1,547	1,561	1,557	1,564	1,561	1,563	1,554	1,555	1,563	1,570	1,560
38	Bingos Nacionales	42	42	42	45	45	45	45	45	46	45	45	45	44
39	Autoridad Aeronáutica Civil	816	821	838	882	912	933	944	810	811	957	956	957	886
40	Aeropuerto Internacional de Tocumen, S.A. 2/	1,464	1,449	1,471	1,464	1,429	1,497	1,507	1,538	1,554	1,549	1,660	1,671	1,521
41	Instituto de Acueductos y Alcantarillados Nacionales	2,644	2,551	2,642	3,151	3,107	3,161	3,184	3,231	3,300	3,261	3,115	3,190	3,045
42	Instituto de Mercadeo Agropecuario	693	698	730	752	754	754	800	796	798	806	801	802	765
43	Empresa de Transmisión Eléctrica, S.A.	473	488	482	500	510	495	501	495	489	483	492	480	491
44	Lotería Nacional de Beneficencia	1,896	1,901	1,901	1,906	1,908	1,910	1,917	1,916	1,911	1,914	1,906	1,904	1,908
45	Zona Libre de Colón	662	714	715	717	713	710	711	702	696	701	714	704	705
46	Empresa de Generación Eléctrica, S. A.	20	19	22	22	22	22	22	20	20	18	18	18	20
47	Agencia del Área Económica Especial Panamá Pacífico	100	100	99	101	102	101	104	100	99	97	99	94	100
48	Autoridad de Aseo Urbano y Domiciliario	2,610	2,689	2,712	2,702	2,698	2,737	2,740	2,722	2,708	2,722	2,713	2,748	2,708
49	Empresa Nacional de Autopistas, S.A.	15	16	16	16	18	17	17	17	17	18	17	16	17
50	Empresa Metro de Panamá, S.A.	356	350	358	371	376	381	371	383	380	377	381	382	372
	Intermediarios Financieros	6,846	6,852	6,859	6,911	6,970	6,966	6,992	6,980	7,047	7,085	7,113	7,117	6,978
51	Superintendencia de Bancos	441	440	441	443	443	448	447	449	447	447	453	458	446
52	Banco de Desarrollo Agropecuario	727	739	745	754	756	762	768	770	777	778	787	790	763
53	Banco Hipotecario Nacional	307	313	313	311	313	306	306	304	303	311	309	313	309
54	Banco Nacional de Panamá	3,197	3,175	3,177	3,182	3,203	3,221	3,228	3,238	3,258	3,258	3,270	3,285	3,224
55	Caja de Ahorros	1,728	1,743	1,723	1,765	1,793	1,759	1,770	1,747	1,785	1,811	1,819	1,795	1,770
56	Superintendencia del Mercado de Valores	116	112	111	108	114	115	116	117	121	120	120	120	116
57	Instituto de Seguro Agropecuario	265	267	287	285	284	287	289	287	286	289	286	287	283
58	Superintendencia de Seguros	65	63	62	63	64	68	68	68	70	71	69	69	67

1/ Creado mediante Ley 8 de 25 de marzo de 2015; reemplaza a la Autoridad Nacional del Ambiente.

2/ La Sociedad Anónima Aeropuerto Internacional de Tocumen es responsable de la administración de cinco aeropuertos internacionales: Enrique Jimenez (Colón), Enrique Malek (Chiriquí), Scarlett Martínez (Coclé), Panamá Pacífico (Panamá Oeste) y Tocumen (Panamá).

Cuadro No.4 Sueldo Bruto Mensual y Acumulado de Funcionarios Permanentes y Eventuales en el Sector Público:
Enero-Diciembre de 2017
(En miles de B/.)

No.	ENTIDAD	ENERO	FEBRERO	MARZO	ABRIL (R)	MAYO	JUNIO (R)	JULIO	AGOSTO	SEPTIEMBRE	OCTUBRE	NOVIEMBRE	DICIEMBRE	Monto Acumulado
	TOTAL SECTOR PÚBLICO	265,980	269,959	291,721	291,930	292,135	297,061	314,118	315,592	316,403	321,035	322,616	328,676	3,627,226
	Gobierno Central	158,576	161,031	173,483	176,376	178,921	180,346	195,664	196,230	197,305	198,589	199,606	203,575	2,219,702
1	Asamblea Nacional	2,140	2,084	2,514	2,688	2,705	2,842	2,760	2,788	2,816	3,051	3,168	3,138	32,694
2	Contraloría General de la República	4,838	4,675	4,860	4,853	4,866	4,854	4,893	4,981	5,059	5,040	5,070	5,093	59,082
3	Ministerio de Presidencia	2,350	2,379	2,692	2,658	2,595	2,641	2,652	2,663	2,536	2,655	2,743	2,689	31,253
	Servicio de Protección Institucional (SPI)	1,815	1,817	2,313	1,941	2,011	1,998	2,006	1,970	2,154	2,015	2,497	2,172	24,709
4	Ministerio de Gobierno	3,256	2,870	3,219	3,425	3,371	3,586	3,667	3,561	3,519	3,494	3,642	3,664	41,274
5	Ministerio de Seguridad Pública	29,558	32,632	33,280	34,151	33,652	33,706	34,139	34,103	33,931	33,966	34,089	34,577	401,784
6	Ministerio de Relaciones Exteriores	2,020	718	806	850	809	844	832	845	841	870	877	869	11,181
7	Ministerio de Educación	57,885	59,921	64,793	65,345	66,337	67,504	81,837	82,005	81,966	82,752	82,822	85,840	879,007
8	Ministerio de Comercio e Industrias	774	779	1,024	1,017	1,038	1,032	1,032	1,018	1,009	1,025	1,023	1,032	11,803
9	Ministerio de Obras Públicas	1,585	1,718	1,821	1,839	1,846	1,864	1,698	1,867	1,859	1,885	1,874	1,880	21,736
10	Ministerio de Desarrollo Agropecuario	2,979	2,538	3,491	3,358	3,338	3,399	3,429	3,436	3,424	3,496	3,498	3,478	39,864
11	Ministerio de Salud	24,145	24,459	26,384	27,909	28,617	28,500	28,702	28,607	29,515	29,171	29,341	30,037	335,387
12	Ministerio de Trabajo y Desarrollo Laboral	864	930	1,240	1,202	1,249	1,356	1,324	1,369	1,332	1,313	1,381	1,355	14,915
13	Ministerio de Vivienda y Ordenamiento Territorial	2,148	746	795	794	852	836	823	813	831	833	829	839	11,139
14	Ministerio de Economía y Finanzas	2,844	2,772	3,895	3,933	4,003	3,997	3,995	3,984	3,981	4,085	4,014	4,027	45,530
15	Ministerio de Desarrollo Social	1,128	1,086	1,253	1,249	1,420	1,395	1,351	1,358	1,426	1,387	1,401	1,420	15,874
16	Ministerio de Ambiente 1/	1,653	1,642	1,770	1,771	1,805	1,788	1,815	1,793	1,814	1,770	1,805	1,788	21,214
17	Órgano Judicial	6,212	6,423	6,441	6,474	6,513	6,805	7,129	7,291	7,425	7,531	7,515	7,508	83,267
18	Procuraduría General de la Nación	6,131	6,425	6,505	6,514	6,521	6,568	6,764	6,913	6,888	6,965	7,023	7,018	80,235
19	Tribunal Electoral	2,329	2,503	2,447	2,464	2,467	2,484	2,493	2,562	2,577	2,600	2,574	2,622	30,122
20	Procuraduría de la Administración	197	197	208	204	205	215	215	213	222	435	292	300	2,903
21	Fiscalía General Electoral	159	165	171	172	189	177	178	177	197	213	214	212	2,224
22	Tribunal de Cuentas	165	162	170	168	178	173	178	175	176	181	139	180	2,045
23	Fiscalía General de Cuentas	135	132	137	137	140	148	145	142	142	143	179	142	1,722
24	Defensoría del Pueblo	178	177	174	169	171	183	181	190	182	184	187	189	2,165
25	Tribunal Administrativo Tributario	106	101	100	110	110	110	109	106	102	97	99	97	1,247
	Asamblea de Representantes	982	980	980	981	1,913	1,341	1,317	1,300	1,381	1,432	1,310	1,409	15,326
	Sector Descentralizado	107,404	108,928	118,238	115,554	113,214	116,715	118,454	119,362	119,098	122,446	123,010	125,101	1,407,524
	Instituciones Descentralizadas	85,903	87,403	96,660	93,272	90,918	93,379	95,521	96,716	96,244	99,388	99,462	99,649	1,134,515
1	Autoridad del Tránsito y Transporte Terrestre	625	591	940	938	931	938	937	946	948	953	959	961	10,667
2	Autoridad Nacional de los Servicios Públicos	667	673	670	670	687	682	688	676	673	692	694	690	8,162
3	Caja de Seguro Social	52,410	53,298	60,772	57,188	53,333	54,245	56,586	58,707	58,096	60,202	59,521	58,231	682,589
4	Aut. de Protec. al Consumidor y Defensa de la Comp.	415	433	442	451	465	478	463	472	474	485	470	470	5,518
5	Sistema de Ahorro y Capitalización	43	45	47	47	55	49	50	49	49	49	49	47	604
6	Instituto para la Formación y Aprovechamiento de los Recursos Humanos	672	396	655	657	656	658	657	675	657	652	652	660	7,647
7	Instituto de Investigación Agropecuaria de Panamá	296	296	296	296	296	293	292	291	284	285	285	285	3,495
8	Instituto Nacional de Cultura	914	941	971	994	1,010	1,046	1,023	1,035	1,088	1,091	1,086	1,101	12,300
9	Instituto Panameño de Deportes	278	277	597	530	616	581	602	580	578	589	579	600	6,407
10	Instituto Nacional de Formación Profesional y Capacitación para el	482	401	523	546	543	538	543	564	554	558	566	562	6,380
11	Instituto Panameño de Habilitación Especial	2,238	2,229	2,302	2,350	2,618	2,829	3,169	3,171	3,117	3,138	3,158	3,240	33,559
12	Autoridad de Innovación Gubernamental	227	229	233	232	232	232	234	232	239	234	234	234	2,792
13	Instituto Panameño Autónomo Cooperativo	363	425	430	435	437	441	441	441	443	447	450	452	5,205
14	Autoridad de Turismo de Panamá	291	506	402	406	405	399	403	402	393	408	396	391	4,802
15	Instituto Conmemorativo Gorgas	431	377	486	447	468	460	479	488	482	483	482	485	5,568
16	Registro Público de Panamá	648	623	653	638	644	661	651	648	647	664	648	648	7,777
17	Universidad Autónoma de Chiriquí	3,060	3,097	3,253	3,176	3,393	3,720	3,516	3,462	3,542	3,661	3,676	4,618	42,174
18	Universidad de Panamá	12,139	12,128	11,836	11,980	12,616	12,230	12,350	12,508	12,588	12,629	12,741	12,875	148,620
19	Universidad Especializada de Las Américas	794	1,123	1,111	1,108	1,340	1,875	1,598	1,188	1,105	1,029	1,810	2,269	16,350
20	Universidad Tecnológica de Panamá	4,330	4,589	4,729	4,891	4,881	5,715	5,534	4,900	4,973	5,713	5,681	5,434	61,370
21	Universidad Marítima Internacional de Panamá	223	277	299	309	315	325	326	317	320	328	329	335	3,703
22	Sistema Estatal de Radio y Televisión	368	341	359	367	373	369	369	373	372	371	369	368	4,399
23	Autoridad Panameña de Seguridad de Alimentos	340	340	345	358	357	378	371	368	378	375	380	382	4,372
24	Dirección General de Contrataciones Públicas	125	123	150	143	143	150	144	147	146	145	148	147	1,711
25	Secretaría Nacional de Ciencia, Tecnología e Innovación	282	288	295	295	299	297	295	298	306	303	303	302	3,563
26	Autoridad de los Recursos Acuáticos	370	420	398	389	401	390	392	393	395	413	401	408	4,770
27	Tribunal de Contrataciones Públicas	72	79	75	75	75	85	77	79	81	85	85	85	947
28	Autoridad de la Micro, Pequeña y Mediana Empresa	232	246	247	247	246	245	245	247	246	240	238	239	2,918
29	Zona Franca del Barú	11	11	12	15	12	15	16	14	15	16	16	16	169
30	Secretaría Nacional de Discapacidad	225	229	229	249	245	251	254	247	248	364	267	266	3,074
31	Autoridad Nacional de Aduanas	1,026	1,038	1,425	1,457	1,411	1,400	1,401	1,386	1,392	1,377	1,384	1,389	16,086
32	Instituto Nacional de la Mujer	127	154	151	152	158	155	165	164	164	168	164	161	1,883
33	Secretaría Nal. de Niñez, Adolescencia y Familia	185	193	353	250	255	256	256	264	268	264	267	299	3,110
34	Autoridad Nacional de Administración de Tierras	807	802	792	793	804	805	800	791	791	782	781	779	9,527
35	Autoridad de Pasaporte de Panamá	105	104	107	113	112	110	116	115	117	119	119	119	1,356
36	Autoridad Nacional de Transparencia y Acceso a la Información	82	81	75	80	86	78	78	78	77	80	74	72	941

**Cuadro No.4 Sueldo Bruto Mensual y Acumulado de Funcionarios Permanentes y Eventuales en el Sector Público:
Enero-Diciembre de 2017 (Conclusión)
(En miles de B/.)**

No.	ENTIDAD	ENERO	FEBRERO	MARZO	ABRIL (R)	MAYO	JUNIO (R)	JULIO	AGOSTO	SEPTIEMBRE	OCTUBRE	NOVIEMBRE	DICIEMBRE	Monto Acumulado
	Empresas Públicas	13,025	13,000	13,188	13,766	13,714	14,617	14,133	13,776	13,881	14,140	14,592	16,532	168,364
38	Autoridad Marítima de Panamá	1,747	1,645	1,851	1,784	1,794	1,818	1,810	1,801	1,794	1,780	1,789	1,801	21,414
39	Bingos Nacionales	27	27	27	28	29	29	29	31	32	32	32	32	355
40	Autoridad Aeronáutica Civil	1,091	1,104	1,163	1,230	1,242	1,552	1,338	980	981	1,355	1,362	1,580	14,978
41	Aeropuerto Internacional de Tocumen, S.A. 2/	1,561	1,572	1,525	1,570	1,590	1,876	1,708	1,789	1,761	1,754	1,759	3,825	22,290
42	Instituto de Acueductos y Alcantarillados Nacionales	2,546	2,229	2,364	2,688	2,688	2,743	2,754	2,772	2,841	2,799	2,756	2,708	31,888
43	Instituto de Mercadeo Agropecuario	510	676	601	609	606	610	636	637	650	650	657	649	7,491
44	Empresa de Transmisión Eléctrica, S.A.	869	937	892	974	974	921	959	907	959	869	964	941	11,166
45	Lotería Nacional de Beneficencia	1,407	1,427	1,417	1,506	1,421	1,648	1,501	1,494	1,511	1,508	1,842	1,529	18,211
46	Zona Libre de Colón	524	657	628	625	617	637	606	599	630	615	693	634	7,465
47	Empresa de Generación Eléctrica, S. A.	42	44	39	43	43	45	44	44	45	37	36	36	498
48	Agencia del Área Económica Especial Panamá Pacífico	155	167	159	156	161	160	160	157	154	153	152	149	1,883
49	Autoridad de Aseo Urbano y Domiciliario	1,946	1,946	1,940	1,938	1,923	1,966	1,958	1,946	1,926	1,947	1,929	1,981	23,346
50	Empresa Nacional de Autopistas, S.A.	42	42	42	54	48	47	40	40	40	54	44	44	537
51	Empresa Metro de Panamá, S.A.	558	527	540	561	578	565	590	579	557	587	577	623	6,842
	Intermediarios Financieros	8,476	8,525	8,390	8,516	8,582	8,719	8,800	8,870	8,973	8,918	8,956	8,920	104,645
52	Superintendencia de Bancos	724	724	725	747	767	775	770	772	770	773	783	784	9,114
53	Banco de Desarrollo Agropecuario	749	782	783	795	799	868	822	840	849	842	860	859	9,848
54	Banco Hipotecario Nacional	125	160	141	136	136	137	136	141	137	139	139	140	1,667
55	Banco Nacional de Panamá	4,163	4,123	4,012	4,043	4,042	4,075	4,197	4,230	4,292	4,247	4,234	4,235	49,893
56	Caja de Ahorros	2,165	2,169	2,175	2,246	2,274	2,275	2,289	2,303	2,308	2,321	2,317	2,327	27,169
57	Superintendencia del Mercado de Valores	242	236	228	224	230	235	240	239	248	243	241	241	2,847
58	Instituto de Seguro Agropecuario	210	236	233	231	239	251	245	241	261	232	269	221	2,869
59	Superintendencia de Seguros	98	95	93	94	95	103	101	104	108	121	113	113	1,238

1/ Creado mediante Ley 8 de 25 de marzo de 2015; reemplaza a la Autoridad Nacional del Ambiente.

2/ La Sociedad Anónima Aeropuerto Internacional de Tocumen es responsable de la administración de cinco aeropuertos internacionales: Enrique Jimenez (Colón), Enrique Malek (Chiriquí), Scarlett Martínez (Coclé), Panamá Pacífico (Panamá Oeste) y Tocumen (Panamá).

Cuadro No.5 Número de Funcionarios Permanentes y Eventuales en el Sector Público:
Enero - Diciembre de 2016

No.	ENTIDAD	ENERO	FEBRERO	MARZO	ABRIL	MAYO (R)	JUNIO	JULIO	AGOSTO	SEPTIEMBRE	OCTUBRE	NOVIEMBRE	DECIEMBRE	Promedio Mensual
TOTAL SECTOR PÚBLICO		205,142	211,275	212,994	215,941	216,398	219,646	219,052	221,297	222,013	223,530	226,477	230,823	218,716
Gobierno Central		130,372	133,325	136,279	137,571	138,146	139,137	140,176	141,110	142,589	144,262	145,338	147,034	139,612
1	Asamblea Nacional	1,627	1,754	1,873	1,956	1,983	1,982	2,005	2,059	2,054	2,066	2,110	2,144	1,968
2	Contraloría General de la República	3,382	3,407	3,414	3,443	3,446	3,497	3,556	3,580	3,580	3,624	3,593	3,546	3,506
3	Ministerio de la Presidencia	2,083	2,192	2,146	2,177	2,164	2,198	2,190	2,182	2,176	2,349	2,238	2,361	2,205
	Servicio de Protección Institucional (SPI)	1,846	1,840	1,877	1,826	1,834	1,811	1,811	1,808	1,807	1,801	1,924	1,816	1,833
4	Ministerio de Gobierno	3,184	3,231	3,277	3,305	3,302	3,342	3,367	3,468	3,495	3,676	3,727	3,763	3,428
5	Ministerio de Seguridad Pública	27,347	27,357	27,433	27,737	27,844	27,776	28,029	28,046	28,320	28,646	28,639	28,985	28,013
6	Ministerio de Relaciones Exteriores	581	601	620	613	615	616	614	610	608	641	636	637	616
7	Ministerio de Educación	50,472	51,593	53,997	54,524	54,624	55,109	55,832	56,311	56,796	57,754	58,311	59,021	55,362
8	Ministerio de Comercio e Industrias	761	970	976	964	975	985	990	988	998	994	995	1,000	966
9	Ministerio de Obras Públicas	2,251	2,423	2,406	2,389	2,411	2,409	2,230	2,413	2,398	2,387	2,406	2,410	2,378
10	Ministerio de Desarrollo Agropecuario	1,870	1,902	1,923	1,927	1,951	1,974	1,990	2,018	2,038	2,034	2,039	2,051	1,976
11	Ministerio de Salud	15,162	15,708	15,818	15,977	16,037	16,109	16,141	16,268	16,403	16,322	16,508	16,700	16,096
12	Ministerio de Trabajo y Desarrollo Laboral	1,056	1,103	1,151	1,074	1,127	1,130	1,133	1,150	1,173	1,173	1,192	1,194	1,138
13	Ministerio de Vivienda y Ordenamiento Territorial	897	904	907	900	898	900	898	901	907	902	908	909	903
14	Ministerio de Economía y Finanzas	3,167	3,317	3,332	3,357	3,344	3,361	3,371	3,371	3,367	3,162	3,165	3,157	3,289
15	Ministerio de Desarrollo Social	1,382	1,407	1,395	1,627	1,642	1,642	1,642	1,657	1,649	1,647	1,655	1,666	1,584
16	Ministerio de Ambiente 1/	1,446	1,504	1,442	1,527	1,529	1,533	1,548	1,547	1,548	1,565	1,571	1,569	1,527
17	Órgano Judicial	3,972	4,065	4,167	4,119	4,124	4,157	4,219	4,092	4,587	4,774	4,865	4,965	4,342
18	Procuraduría General de la Nación	4,229	4,197	4,229	4,208	4,350	4,455	4,562	4,630	4,685	4,706	4,797	5,131	4,515
19	Tribunal Electoral	2,235	2,421	2,473	2,505	2,530	2,539	2,531	2,535	2,537	2,575	2,595	2,579	2,505
20	Procuraduría de la Administración	168	173	168	168	172	172	181	181	180	177	179	180	175
21	Fiscalía General Electoral	148	147	147	146	150	151	151	152	149	147	144	139	148
22	Tribunal de Cuentas	98	99	97	97	96	97	100	99	98	101	100	99	98
23	Fiscalía General de Cuentas	97	96	98	96	94	95	94	96	97	96	94	95	96
24	Defensoría del Pueblo	190	192	189	184	179	180	178	175	172	171	173	173	180
25	Tribunal Administrativo Tributario	66	67	69	70	70	71	71	70	71	72	74	72	70
	Asamblea de Representantes	655	655	655	655	655	846	742	703	696	700	700	672	695
Sector Descentralizado		74,770	77,950	76,715	78,370	78,252	80,509	78,876	80,187	79,424	79,268	81,139	83,789	79,104
Instituciones Descentralizadas		54,833	57,114	55,658	57,604	57,623	59,384	57,647	58,773	58,030	57,848	59,970	62,212	58,058
1	Autoridad del Tránsito y Transporte Terrestre	786	981	1,015	1,087	1,128	1,152	1,162	1,179	1,172	1,176	1,191	1,191	1,102
2	Autoridad Nacional de los Servicios Públicos	426	435	435	440	435	437	450	450	449	450	451	453	443
3	Caja de Seguro Social	28,552	29,122	27,186	28,470	27,078	28,615	27,030	28,735	27,440	27,797	28,514	28,579	28,093
4	Autoridad de Protección al Consumidor y Defensa de la Competencia	435	469	470	467	466	470	478	476	470	469	466	470	467
5	Sistema de Ahorro y Capitalización	26	30	30	30	31	30	31	31	30	30	30	30	30
6	Instituto para la Formación y Aprovechamiento de los Recursos Humanos	620	736	739	742	762	774	791	790	782	781	785	791	758
7	Instituto de Investigación Agropecuaria de Panamá	527	525	525	525	529	529	533	533	532	538	538	538	531
8	Instituto Nacional de Cultura	879	873	948	953	969	1,009	1,025	1,032	1,027	1,018	1,036	1,039	984
9	Instituto Panameño de Deportes	409	562	721	746	753	752	761	764	759	753	753	760	708
	Instituto Nacional de Formación Profesional y Capacitación para el Desarrollo Humano	398	546	560	571	591	589	587	632	645	644	643	647	588
11	Instituto Panameño de Habilitación Especial	1,744	1,780	1,779	1,854	1,934	1,976	1,990	2,037	2,062	2,064	2,069	2,095	1,949
12	Autoridad Nacional para la Innovación Gubernamental	120	124	124	125	126	124	123	131	122	123	121	121	124
13	Instituto Panameño Autónomo Cooperativo	375	393	397	406	406	436	451	444	442	438	439	444	423
14	Autoridad de Turismo de Panamá	282	413	343	361	370	369	365	361	363	364	375	376	362
15	Instituto Conmemorativo Gorgas de Estudios de la Salud	286	291	290	294	293	292	293	293	293	295	301	301	294
16	Registro Público de Panamá	712	727	730	723	722	715	728	726	724	719	713	727	722
17	Universidad Autónoma de Chiriquí	1,746	1,973	1,907	1,946	2,758	2,057	2,045	1,945	2,030	2,052	2,179	2,068	2,059
18	Universidad de Panamá	8,995	8,840	8,784	8,794	8,826	8,830	9,052	8,936	8,987	8,970	8,954	8,964	8,911
19	Universidad Especializada de Las Américas	668	732	947	1,173	1,409	1,811	1,231	1,287	1,724	885	1,743	3,813	1,452
20	Universidad Tecnológica de Panamá	2,386	2,811	2,879	3,018	3,114	3,515	3,591	3,054	3,059	3,373	3,745	3,819	3,197
21	Universidad Marítima Internacional de Panamá	180	194	193	195	199	199	202	213	216	217	217	204	202
22	Sistema Estatal de Radio y Televisión	348	352	349	348	356	354	354	355	354	355	353	371	354
23	Autoridad Panameña de Seguridad de Alimentos	288	288	298	302	299	300	303	302	302	301	304	306	299
24	Dirección General de Contrataciones Públicas	84	83	85	88	89	89	90	91	90	94	93	92	89
25	Secretaría Nacional de Ciencia, Tecnología e Innovación	145	158	164	165	167	170	169	168	140	140	136	136	155
26	Autoridad de los Recursos Acuáticos	340	345	356	358	369	372	369	370	373	374	379	384	366
27	Tribunal Administrativo de Contrataciones Públicas	43	44	44	44	44	44	42	39	38	33	33	42	41
28	Autoridad de la Micro, Pequeña y Mediana Empresa	196	208	205	204	228	204	206	203	202	201	206	209	206
29	Zona Franca del Barú	14	14	13	12	11	14	14	12	12	13	14	14	13
30	Secretaría Nacional de Discapacidad	184	220	222	215	219	219	222	222	220	217	217	217	216
31	Autoridad Nacional de Aduanas	1,360	1,563	1,590	1,601	1,577	1,571	1,583	1,587	1,614	1,613	1,613	1,629	1,575
32	Instituto Nacional de la Mujer	84	94	137	150	153	153	155	157	155	153	152	156	142
33	Secretaría Nacional de Niñez, Adolescencia y Familia	191	188	195	198	207	212	213	214	204	197	209	215	204
34	Autoridad Nacional de Administración de Tierras	853	850	845	839	847	844	848	848	837	837	834	845	844
35	Autoridad de Pasaportes de Panamá	106	103	104	107	107	106	108	106	108	111	111	111	107
36	Autoridad Nacional de Transparencia y Acceso a la Información	45	47	49	53	51	51	52	50	53	53	55	55	51

**Cuadro No.5 Número de Funcionarios Permanentes y Eventuales en el Sector Público
Enero - Diciembre de 2016 (Conclusión)**

No.	ENTIDAD	ENERO	FEBRERO	MARZO	ABRIL	MAYO	JUNIO	JULIO	AGOSTO	SEPTIEMBRE	OCTUBRE	NOVIEMBRE	DICIEMBRE	Promedio Mensual
	Empresas Públicas	13,198	13,868	14,054	13,880	13,778	14,197	14,293	14,470	14,435	14,430	14,164	14,676	14,120
37	Autoridad Marítima de Panamá	1,591	1,581	1,578	1,581	1,614	1,631	1,637	1,631	1,633	1,643	1,643	1,595	1,613
38	Bingos Nacionales	43	43	43	41	41	44	41	45	44	44	44	44	43
39	Autoridad Aeronáutica Civil	824	822	821	816	813	811	817	810	811	808	804	804	813
40	Aeropuerto Internacional de Tocumen, S.A. 2/	1,239	1,476	1,337	1,423	1,248	1,392	1,378	1,411	1,385	1,349	1,420	1,420	1,373
41	Instituto de Acueductos y Alcantarillados Nacionales	2,797	3,084	3,047	3,083	3,128	3,330	3,416	3,482	3,463	3,466	3,072	3,592	3,247
42	Instituto de Mercado Agropecuario	692	703	707	727	737	745	747	745	737	745	755	759	733
43	Empresa de Transmisión Eléctrica, S.A.	438	451	797	481	467	475	481	476	471	484	491	484	500
44	Lotería Nacional de Beneficencia	1,959	1,962	1,955	1,953	1,950	1,951	1,973	1,976	1,987	1,978	1,975	1,989	1,967
45	Zona Libre de Colón	698	713	716	728	727	726	678	724	719	719	751	747	721
46	Empresa de Generación Eléctrica, S. A.	22	25	26	24	24	23	23	23	22	21	21	22	23
47	Agencia del Área Económica Especial Panamá Pacífico	104	112	111	111	111	104	108	107	106	105	108	106	108
48	Autoridad de Aseo Urbano y Domiciliario	2,467	2,571	2,583	2,574	2,578	2,610	2,646	2,674	2,697	2,704	2,713	2,746	2,630
49	Empresa Nacional de Autopistas, S.A.	17	17	18	17	18	18	17	16	17	17	17	17	17
50	Empresa Metro de Panamá, S.A.	307	308	315	321	322	337	331	350	343	347	350	351	332
	Intermediarios Financieros	6,739	6,968	7,003	6,886	6,851	6,928	6,936	6,944	6,959	6,990	7,005	6,901	6,926
51	Superintendencia de Bancos	433	432	433	434	434	434	449	450	447	446	443	444	440
52	Banco de Desarrollo Agropecuario	690	709	721	717	718	725	733	737	732	735	735	735	724
53	Banco Hipotecario Nacional	305	321	322	325	328	306	309	307	305	304	302	304	312
54	Banco Nacional de Panamá	3,226	3,206	3,183	3,164	3,157	3,162	3,161	3,174	3,179	3,188	3,197	3,211	3,184
55	Caja de Ahorros	1,726	1,935	1,872	1,832	1,863	1,885	1,855	1,850	1,878	1,891	1,896	1,761	1,854
56	Superintendencia del Mercado de Valores	109	108	109	108	109	108	112	116	116	116	116	116	112
57	Instituto de Seguro Agropecuario	186	195	302	246	184	246	254	246	238	246	253	265	238
58	Superintendencia de Seguros y Reaseguros	64	62	61	60	58	62	63	64	64	64	63	65	63

1/ Creado mediante Ley 8 de 25 de marzo de 2015; reemplaza a la Autoridad Nacional del Ambiente.

2/ La Sociedad Anónima Aeropuerto Internacional de Tocumen es responsable de la administración de cinco aeropuertos internacionales: Enrique Jiménez (Colón), Enrique Malek (Chiriquí), Scarlett Martínez (Cooñé), Panamá Pacífico (Panamá Oeste) y Tocumen (Panamá).

Cuadro No.6 Sueldo Bruto Mensual y Acumulado de Funcionarios Permanentes y Eventuales en el Sector Público:
Enero - Diciembre de 2016
 (En miles de B./)

No.	ENTIDAD	ENERO	FEBRERO	MARZO	ABRIL	MAYO (R)	JUNIO	JULIO	AGOSTO	SEPTIEMBRE	OCTUBRE	NOVIEMBRE	DICIEMBRE	Monto Acumulado
TOTAL SECTOR PÚBLICO		237,543	241,492	243,640	244,912	253,277	270,506	283,527	266,982	274,168	271,175	276,547	256,875	3,120,645
Gobierno Central		144,014	147,237	149,297	153,162	156,035	158,405	161,266	161,414	164,693	168,499	169,209	172,016	1,905,247
1	Asamblea Nacional	1,861	2,148	2,132	2,292	2,272	2,273	2,318	2,451	2,379	2,437	2,514	2,545	27,622
2	Contraloría General de la República	4,390	4,434	4,490	4,944	4,662	4,715	4,769	4,908	4,784	4,829	4,857	4,808	56,590
3	Ministerio de la Presidencia	2,034	2,300	2,177	2,211	2,224	2,330	2,283	2,267	2,273	2,437	2,379	2,467	27,381
	Servicio de Protección Institucional (SPI)	1,830	1,826	1,827	1,813	1,812	1,807	1,817	1,822	1,825	1,818	1,904	1,836	21,938
4	Ministerio de Gobierno	2,426	2,570	2,549	2,618	2,618	2,743	2,686	2,801	2,831	3,113	3,042	3,108	33,105
5	Ministerio de Seguridad Pública	27,840	27,929	27,794	28,542	28,619	28,569	29,756	29,262	29,321	29,963	29,860	30,098	347,553
6	Ministerio de Relaciones Exteriores	717	743	777	774	779	782	782	795	783	847	820	828	9,427
7	Ministerio de Educación	57,768	58,154	60,793	61,821	61,597	62,822	63,763	63,416	64,995	66,175	65,965	68,040	755,309
8	Ministerio de Comercio e Industrias	726	930	941	945	969	979	974	973	1,011	985	1,038	1,031	11,502
9	Ministerio de Obras Públicas	1,464	1,698	1,683	1,673	1,740	1,695	1,571	1,701	1,697	1,683	1,772	1,709	20,086
10	Ministerio de Desarrollo Agropecuario	2,250	2,317	2,336	2,351	2,376	2,427	2,458	2,483	2,502	2,743	2,617	2,592	29,452
11	Ministerio de Salud	19,713	20,439	20,140	20,628	23,513	23,748	24,482	24,975	24,834	26,083	26,578	26,704	281,837
12	Ministerio de Trabajo y Desarrollo Laboral	972	1,097	1,016	997	1,053	1,041	1,071	1,159	1,117	1,151	1,143	1,141	12,958
13	Ministerio de Vivienda y Ordenamiento Territorial	687	715	720	718	717	718	729	725	737	731	745	746	8,688
14	Ministerio de Economía y Finanzas	4,054	4,015	3,954	4,002	3,978	4,032	4,038	4,063	4,057	3,947	3,967	3,934	48,041
15	Ministerio de Desarrollo Social	943	998	989	1,157	1,181	1,169	1,180	1,183	1,187	1,181	1,222	1,211	13,601
16	Ministerio de Ambiente 1/	1,456	1,533	1,468	1,561	1,590	1,650	1,670	1,731	1,711	1,718	1,729	1,727	19,544
17	Órgano Judicial	4,770	4,882	4,928	4,930	4,914	4,982	5,047	4,882	6,607	6,444	6,405	6,448	65,239
18	Procuraduría General de la Nación	4,625	4,629	4,680	4,921	5,163	5,246	5,432	5,442	5,663	5,817	6,239	6,699	64,556
19	Tribunal Electoral	1,716	2,098	2,129	2,496	2,362	2,440	2,369	2,381	2,394	2,415	2,421	2,406	27,617
20	Procuraduría de la Administración	183	192	184	188	191	191	199	202	200	196	202	198	2,326
21	Fiscalía General Electoral	169	167	167	167	171	171	171	171	168	167	167	159	2,015
22	Tribunal de Cuentas	148	147	144	148	145	146	150	147	147	152	149	147	1,770
23	Fiscalía General de Cuentas	136	134	138	133	128	131	127	136	139	140	134	137	1,613
24	Defensoría del Pueblo	189	193	190	185	185	183	179	176	171	172	174	177	2,174
25	Tribunal Administrativo Tributario	95	97	99	102	101	103	102	102	105	103	111	109	1,230
	Asamblea de Representantes	852	852	852	855	975	1,312	1,143	1,060	1,055	1,052	1,055	1,011	12,074
Sector Descentralizado		93,529	94,255	94,343	91,750	97,242	112,101	122,261	105,569	109,475	102,676	107,338	84,859	1,215,398
Instituciones Descentralizadas		73,647	73,883	74,074	71,019	76,315	91,244	100,223	83,953	87,964	80,913	85,514	62,212	960,961
1	Autoridad del Tránsito y Transporte Terrestre	560	796	726	825	813	833	836	842	846	853	861	1,191	9,982
2	Autoridad Nacional de los Servicios Públicos	616	638	637	646	638	641	657	653	662	668	664	453	7,573
3	Caja de Seguro Social	43,125	41,897	40,694	38,816	41,263	56,421	60,975	48,990	49,860	45,217	49,125	28,579	544,962
4	Autoridad de Protección al Consumidor y Defensa de la Competencia	382	419	419	424	418	434	434	434	424	424	420	470	5,102
5	Sistema de Ahorro y Capitalización	36	47	42	41	42	43	45	47	45	45	45	30	508
6	Instituto para la Formación y Aprovechamiento de los Recursos Humanos	493	569	557	564	594	578	597	587	589	588	605	791	7,112
7	Instituto de Investigación Agropecuaria de Panamá	298	299	300	301	302	299	303	304	304	307	308	538	3,863
8	Instituto Nacional de Cultura	731	733	820	866	913	948	944	950	946	939	971	1,039	10,800
9	Instituto Panameño de Deportes	280	489	493	547	543	535	534	539	541	532	536	760	6,329
10	Instituto Nacional de Formación Profesional y Capacitación para el Desarrollo Humano	308	504	438	456	485	470	475	518	529	505	496	647	5,831
11	Instituto Panameño de Habilitación Especial	2,054	2,091	2,089	2,248	2,439	2,355	2,388	2,663	2,468	2,484	2,482	2,095	27,856
12	Autoridad Nacional para la Innovación Gubernamental	231	239	237	238	240	235	233	233	229	234	228	121	2,698
13	Instituto Panameño Autónomo Cooperativo	307	343	351	374	375	407	421	422	430	437	437	444	4,748
14	Autoridad de Turismo de Panamá	255	455	350	432	407	416	396	377	381	381	402	376	4,628
15	Instituto Conmemorativo Gorgas de Estudios de la Salud	360	354	350	356	348	349	354	434	393	387	407	301	4,393
16	Registro Público de Panamá	615	632	641	638	642	633	652	643	653	652	645	727	7,773
17	Universidad Autónoma de Chiriquí	2,724	2,943	2,821	2,859	3,188	1,789	3,062	3,029	3,532	3,250	3,398	2,068	34,663
18	Universidad de Panamá	11,696	10,869	11,558	9,896	11,638	12,129	16,037	11,952	14,323	11,963	11,993	8,964	143,018
19	Universidad Especializada de Las Américas	644	643	913	1,171	1,457	1,576	957	993	1,413	904	1,292	3,813	15,776
20	Universidad Tecnológica de Panamá	3,598	4,207	4,976	4,640	4,799	5,341	5,078	4,524	4,546	5,330	5,324	3,819	56,182
21	Universidad Marítima Internacional de Panamá	262	285	280	280	292	291	296	306	311	307	306	204	3,420
22	Sistema Estatal de Radio y Televisión	338	342	337	349	369	364	369	374	368	368	367	371	4,316
23	Autoridad Panameña de Seguridad de Alimentos	319	323	322	335	326	327	342	335	332	328	356	306	3,951
24	Dirección General de Contrataciones Públicas	119	120	121	124	128	131	133	135	130	138	139	92	1,510
25	Secretaría Nacional de Ciencia, Tecnología e Innovación	254	264	285	285	284	308	303	301	271	271	265	136	3,227
26	Autoridad de los Recursos Acuáticos	355	356	369	373	393	385	378	374	389	384	398	384	4,538
27	Tribunal Administrativo de Contrataciones Públicas	62	64	64	64	64	66	66	55	59	50	50	42	704
28	Autoridad de la Micro, Pequeña y Mediana Empresa	226	244	243	177	215	246	245	239	237	236	253	209	2,770
29	Zona Franca del Barú	12	10	10	11	12	10	10	11	11	11	11	14	133
30	Secretaría Nacional de Discapacidad	193	231	222	217	223	220	228	229	229	228	231	217	2,668
31	Autoridad Nacional de Aduanas	978	1,229	1,152	1,174	1,166	1,172	1,170	1,161	1,231	1,214	1,198	1,629	14,474
32	Instituto Nacional de la Mujer	80	115	124	140	137	143	145	145	142	139	140	156	1,806
33	Secretaría Nacional de Niñez, Adolescencia y Familia	161	158	165	171	185	181	178	182	167	168	186	215	2,117
34	Autoridad Nacional de Administración de Tierras	795	797	789	789	793	788	793	791	777	781	785	845	9,523
36	Autoridad de Pasaportes de Panamá	107	104	104	111	107	105	108	105	115	109	108	111	1,294
37	Autoridad Nacional de Transparencia y Acceso a la Información	73	74	75	81	77	77	81	76	81	81	82	55	913

Cuadro No.6 Sueldo Bruto Mensual y Acumulado de Funcionarios Permanentes y Eventuales en el Sector Público:
Enero - Diciembre de 2016 (Conclusión)
 (En miles de B/.)

No.	ENTIDAD	ENERO	FEBRERO	MARZO	ABRIL	MAYO (R)	JUNIO	JULIO	AGOSTO	SEPTIEMBRE	OCTUBRE	NOVIEMBRE	DICIEMBRE	Monto Acumulado
	Empresas Públicas	11,716	12,259	12,084	12,530	12,823	12,728	13,694	13,256	13,235	13,356	13,416	14156	155,253
38	Autoridad Marítima de Panamá	1,644	1,627	1,623	1,649	1,736	1,761	1,753	1,744	1,733	1,756	1,761	1,747	20,534
39	Bingos Nacionales	25	28	28	27	27	28	28	29	29	28	29	28	334
40	Autoridad Aeronáutica Civil	907	904	904	920	987	993	1,035	980	981	959	1,065	1,220	11,855
41	Aeropuerto Internacional de Tocumen, S.A. 2/	1,405	1,301	1,321	1,457	1,355	1,387	1,433	1,500	1,387	1,463	1,422	1,662	17,093
42	Instituto de Acueductos y Alcantarillados Nacionales	2,324	2,706	2,912	2,673	2,725	2,681	2,965	2,613	2,988	2,981	2,897	3,089	33,554
43	Instituto de Mercadeo Agropecuario	450	501	498	509	624	544	547	649	517	530	533	540	6,442
44	Empresa de Transmisión Eléctrica, S.A.	750	789	462	854	839	895	913	859	861	914	907	901	9,944
45	Lotería Nacional de Beneficencia	1,287	1,306	1,313	1,383	1,427	1,366	1,692	1,459	1,475	1,484	1,440	1,641	17,273
46	Zona Libre de Colón	545	586	573	584	585	575	579	573	575	581	618	598	6,972
47	Empresa de Generación Eléctrica, S. A.	41	45	46	46	47	46	47	44	41	42	43	43	531
48	Agencia del Área Económica Especial Panamá Pacífico	161	159	156	157	158	162	159	162	179	163	161	159	1,936
49	Autoridad de Aseo Urbano y Domiciliario	1,676	1,800	1,745	1,738	1,744	1,763	2,006	1,879	1,912	1,909	1,932	1,939	22,043
50	Empresa Nacional de Autopistas, S.A.	46	46	55	49	49	47	47	46	43	46	46	47	567
51	Empresa Metro de Panamá, S.A.	455	461	448	484	520	480	490	719	514	500	562	542	6,175
	Intermediarios Financieros	8,166	8,113	8,185	8,201	8,104	8,129	8,344	8,360	8,276	8,407	8,408	8,491	99,184
52	Superintendencia de Bancos	714	718	720	723	720	721	736	738	737	732	730	728	8,717
53	Banco de Desarrollo Agropecuario	642	681	697	696	709	706	753	755	747	769	777	757	8,689
54	Banco Hipotecario Nacional	118	139	125	131	136	123	126	126	121	125	124	127	1,521
55	Banco Nacional de Panamá	4,086	3,952	3,998	4,027	3,947	3,947	4,048	4,077	4,012	4,081	4,081	4,094	48,350
56	Caja de Ahorros	2,168	2,150	2,163	2,129	2,132	2,132	2,131	2,146	2,139	2,161	2,167	2,190	25,808
57	Superintendencia del Mercado de Valores	223	231	221	227	225	223	231	236	238	239	238	238	2,770
58	Instituto de Seguro Agropecuario	121	153	173	183	148	187	228	190	190	202	197	256	2,228
59	Superintendencia de Seguros y Reaseguros	94	89	88	85	87	90	91	92	92	98	94	101	1,101

1/ Creado mediante Ley 8 de 25 de marzo de 2015, reemplaza a la Autoridad Nacional del Ambiente.

2/ La Sociedad Anónima Aeropuerto Internacional de Tocumen es responsable de la administración de cinco aeropuertos internacionales: Enrique Jimenez (Colón), Enrique Melek (Chiriquí), Scarlett Martínez (Coole), Panamá Pacífico (Panamá Oeste) y Tocumen (Panamá).

Cuadro No.7 SUELDO BRUTO MENSUAL Y NÚMERO DE FUNCIONARIOS, PERMANENTES Y EVENTUALES, EN EL SECTOR PÚBLICO: DICIEMBRE DE 2017

No.	ENTIDAD	PERMANENTES			EVENTUALES 2/			TOTALES		
		SUELDO BRUTO 1/ (en miles de B./.) (1)	FUNCIONARIOS (2)	SUELDO PROMEDIO (en Balboas) (3)=(1)/(2)*1000	SUELDO BRUTO (en miles de B./.) (4)	FUNCIONARIOS (5)	SUELDO PROMEDIO (en Balboas) (6)=(4)/(5)*1000	SUELDO BRUTO (en miles de B./.) (7)=(4)+(5)	FUNCIONARIOS (8)=(2)+(5)	SUELDO PROMEDIO (en Balboas) (9)=(7)/(8)*1000
	Gobierno Central	191,198	138,742	1,378	12,377	13,335	203,575	152,077	1,339	
1	Asamblea Nacional	2,715	1,867	1,454	423	417	3,138	2,284	1,374	
2	Contraloría General de la República	4,753	3,446	1,379	340	388	5,093	3,834	1,328	
3	Ministerio de la Presidencia	2,490	2,222	1,121	199	180	2,689	2,402	1,119	
4	Servicio de Protección Institucional (SPI)	2,168	1,915	1,132	334	305	3,172	4,190	1,531	
5	Ministerio de Comercio Exterior	34,068	29,177	1,854	511	451	3,694	29,628	1,167	
6	Ministerio de Relaciones Exteriores	78,955	52,575	1,488	1,044	771	869	652	1,333	
7	Ministerio de Educación	824	763	1,511	6,885	7,761	85,840	60,019	1,430	
8	Ministerio de Comercio e Industrias	1,737	2,239	1,276	208	211	1,032	974	1,060	
9	Ministerio de Obras Públicas	3,006	2,248	1,337	143	188	1,880	2,427	775	
10	Ministerio de Desarrollo Agropecuario	29,248	15,947	1,834	789	582	3,478	2,830	1,229	
11	Ministerio de Salud	974	929	1,048	381	368	3,037	16,903	1,777	
12	Ministerio de Trabajo y Desarrollo Laboral	3,062	2,274	1,347	965	871	1,108	1,297	1,045	
13	Ministerio de Vivienda y Ordenamiento Territorial	1,346	1,538	1,148	82	82	4,027	3,145	1,280	
14	Ministerio de Economía y Finanzas	1,668	1,445	1,154	120	144	902	1,620	877	
15	Ministerio de Ambiente 3/	7,431	5,266	1,409	177	144	833	5,889	1,125	
16	Órgano Judicial	7,838	2,821	1,276	177	175	1,027	7,568	1,270	
17	Procuraduría General de la Nación	2,436	2,821	1,168	186	167	2,622	2,788	1,375	
18	Tribunal Electoral	289	182	1,588	11	9	300	191	1,571	
19	Procuraduría de la Administración	203	154	1,318	9	9	1,000	163	1,301	
20	Fiscalía General Electoral	177	105	1,686	3	2	1,500	107	1,682	
21	Tribunal de Cuentas	140	96	1,458	2	1	2,000	142	1,464	
22	Fiscalía General de Cuentas	189	177	1,068	-	-	189	177	1,068	
23	Defensoría del Pueblo	97	65	1,492	-	-	97	65	1,492	
24	Tribunal Administrativo Tributario	1,272	1,088	1,169	137	84	1,409	1,172	1,202	
25	Representantes de Corregimientos									
	Sector Descentralizado	112,409	72,771	1,545	12,692	13,028	125,101	85,799	1,458	
	Instituciones Descentralizadas	88,136	52,624	1,675	11,513	11,477	99,649	64,101	1,555	
1	Autoridad del Tránsito y Transporte Terrestre	638	761	838	323	493	961	1,254	766	
2	Autoridad Nacional de los Servicios Públicos	690	451	1,530	690	690	1,551	31,459	1,530	
3	Agencia de Promoción Social	56,959	29,503	1,931	2,132	1,817	58,220	31,933	1,931	
4	Agencia de Promoción al Consumidor y Defensa de la Competencia	476	503	934	476	476	934	503	934	
5	Sistema para la Formación y Capitalización	58	24	2,417	14	8	772	2,250	2,250	
6	Instituto para la Formación y Aprovechamiento de los Recursos Humanos	447	524	853	213	280	761	804	821	
7	Instituto de Investigación Agropecuaria de Panamá	277	504	550	8	14	571	518	550	
8	Instituto Nacional de Cultura	1,081	1,011	1,069	20	29	690	1,101	1,040	
9	Instituto Panameño de Deportes	342	408	838	258	318	811	600	826	
10	Instituto Nacional de Formación Profesional y Capacitación para el Desarrollo Humano	439	505	869	123	157	783	662	849	
11	Instituto Panameño de Habilitación Especial	3,013	1,831	1,560	227	141	3,240	2,072	1,564	
12	Autoridad Nacional para la Innovación Gubernamental	228	117	1,949	6	3	2,000	120	1,950	
13	Instituto Panameño Autónomo Cooperativo	375	384	977	77	57	1,351	452	1,025	
14	Autoridad de Turismo de Panamá	272	253	1,075	119	120	982	381	1,048	
15	Instituto Comemorativo Gorgas de Estudios de la Salud	445	772	1,636	40	53	785	465	1,492	
16	Región Autónoma de Panamá	3,205	1,855	1,730	1,409	341	4,132	2,196	2,103	
17	Universidad Autónoma de Chiriquí	8,915	4,677	1,906	3,960	4,439	4,618	7,404	1,619	
18	Universidad de Panamá	656	485	1,353	1,613	1,757	1,282	2,269	1,012	
19	Universidad Especializada de Las Américas	4,791	2,804	1,709	643	1,086	5,434	3,890	1,397	
20	Universidad Tecnológica de Panamá	284	173	1,642	51	46	335	219	1,530	
21	Universidad Marítima Internacional de Panamá	345	331	1,042	23	15	382	346	1,064	
22	Sistema Estatal de Radio y Televisión	382	319	1,197	-	-	382	319	1,197	
23	Autoridad Panameña de Seguridad de Alimentos	147	99	1,485	-	-	147	99	1,485	
24	Dirección General de Contrataciones Públicas	302	152	1,987	-	-	302	152	1,987	
25	Secretaría Nacional de Ciencia, Tecnología e Innovación	403	377	1,069	5	4	408	381	1,071	
26	Autoridad de los Recursos Acuáticos	85	53	1,604	-	-	85	53	1,604	
27	Tribunal Administrativo de Contrataciones Públicas	239	198	1,207	-	-	239	198	1,207	
28	Autoridad de la Micro, Pequeña y Mediana Empresa	180	132	1,367	4	7	1,412	142	1,142	
29	Comisión Nacional de Discapacidad	262	232	1,130	209	257	266	232	1,142	
30	Región Autónoma de Aduanas	1,180	1,362	866	813	1,389	1,619	858	1,619	
31	Autoridad Nacional de la Mujer	151	138	1,094	10	15	161	153	1,052	
32	Instituto Nacional de la Mujer, Adolescencia y Familia	292	245	1,192	7	3	2,333	248	1,026	
33	Secretaría Nacional de Niñez, Adolescencia y Familia	779	815	956	-	-	779	815	956	
34	Autoridad Nacional de Administración de Tierras	110	110	1,000	9	12	119	122	975	
35	Autoridad de Pasaportes de Panamá	72	46	1,565	-	-	72	46	1,565	
36	Autoridad Nacional de Transparencia y Acceso a la Información									

Cuadro No.7 SUELDO BRUTO MENSUAL Y NÚMERO DE FUNCIONARIOS, PERMANENTES Y EVENTUALES, EN EL SECTOR PÚBLICO: DICIEMBRE DE 2017 (Conclusión)

No.	ENTIDAD	PERMANENTES			EVENTUALES 2/			TOTALES		
		SUELDO BRUTO 1/ (en miles de B.) (1)	FUNCIONARIOS (2)	SUELDO PROMEDIO (en Balboas) (3)=(1)/(2)*1000	SUELDO BRUTO (en miles de B.) (4)	FUNCIONARIOS (5)	SUELDO PROMEDIO (en Balboas) (6)=(4)/(5)*1000	SUELDO BRUTO (en miles de B.) (7)=(1+4)	FUNCIONARIOS (8)=(2+5)	SUELDO PROMEDIO (en Balboas) (9)=(7)/(8)*1000
	Empresas Públicas	15,593	13,360	1,167	939	1,221	16,532	14,581	1,134	
37	Autoridad Marítima de Panamá	1,801	1,570	1,147	-	-	1,801	1,570	1,147	
38	Bingos Nacionales	32	45	711	-	-	32	45	711	
39	Autoridad Aeronáutica Civil	1,562	943	1,656	18	14	1,580	957	1,651	
40	Aeropuerto Internacional de Tocumen, S.A. 4/	3,825	1,671	2,289	-	-	3,825	1,671	2,289	
41	Instituto de Acueductos y Alcantarillados Nacionales	2,409	2,844	847	299	346	2,708	3,190	849	
42	Instituto de Mercado Agropecuario	252	243	1,037	397	559	649	802	809	
43	Empresa de Transmisión Eléctrica, S.A.	941	480	1,960	-	-	941	480	1,960	
44	Lotería Nacional de Beneficencia	1,523	1,897	803	6	7	1,529	1,904	803	
45	Zona Libre de Colón	564	636	887	70	68	634	704	901	
46	Empresa de Generación Eléctrica, S. A.	36	18	2,000	-	-	36	18	2,000	
47	Agencia del Área Económica Especial Panamá Pacífico	149	94	1,585	-	-	149	94	1,585	
48	Autoridad de Aseo Urbano y Domiciliario	1,832	2,521	727	149	227	1,981	2,748	721	
49	Empresa Nacional de Autopistas, S.A.	44	16	2,750	-	-	44	16	2,750	
50	Empresa Metro de Panamá, S.A.	623	382	1,631	-	-	623	382	1,631	
	Intermediarios Financieros	8,680	6,787	1,279	240	330	8,920	7,117	1,253	
51	Superintendencia de Bancos	780	454	1,718	4	4	784	458	1,712	
52	Banco de Desarrollo Agropecuario	756	669	1,130	103	121	851	790	1,087	
53	Banco Hipotecario Nacional	130	298	436	10	15	667	313	447	
54	Banco Nacional de Panamá	4,230	3,278	1,290	5	7	4,235	3,285	1,289	
55	Caja de Ahorros	2,271	1,720	1,320	56	75	2,327	1,795	1,296	
56	Superintendencia del Mercado de Valores	241	120	2,008	-	-	241	120	2,008	
57	Instituto de Seguro Agropecuario	165	182	907	56	105	533	287	770	
58	Superintendencia de Seguros y Reaseguros	107	66	1,621	6	3	2,000	113	1,638	
	Total del Sector Público	303,607	211,513	1,435	25,069	26,363	328,676	237,876	1,382	

1/ No se incluye pago correspondiente a vigencias expiradas.

2/ Incluye empleados transitorios y contingentes.

3/ Creado mediante Ley 8 de 25 de marzo de 2015; reemplaza a la Autoridad Nacional del Ambiente.

4/ La Sociedad Anónima Aeropuerto Internacional de Tocumen es responsable de la administración de cinco aeropuertos internacionales: Enrique Jiménez (Colón), Scarlett Martínez (Cocle), Panamá Pacífico (Panamá Oeste) y Tocumen (Panamá).

5/ Incluye pago por B/.2,892.00 a 122 observadores meteorológicos.

(-) Cantidad nula o cero.

(.) Dato no aplicable

Cuadro No. 8 DIFERENCIAS EN EL SUELDO BRUTO MENSUAL Y NÚMERO DE FUNCIONARIOS, PERMANENTES Y EVENTUALES, EN EL SECTOR PÚBLICO: DICIEMBRE DE 2017 - NOVIEMBRE DE 2017

No	ENTIDAD	TOTALES DICIEMBRE 2017			TOTALES NOVIEMBRE 2017			DIFERENCIAS TOTALES			DIFERENCIAS EVENTUALES 3/			DIFERENCIAS PERMANENTES		
		SUELDO BRUTO (en miles de B./)	FUNCIONARIOS	FUNCIONARIOS	SUELDO BRUTO (en miles de B./)	FUNCIONARIOS	FUNCIONARIOS	SUELDO BRUTO (en miles de B./)	FUNCIONARIOS	FUNCIONARIOS	SUELDO BRUTO (en miles de B./)	FUNCIONARIOS	FUNCIONARIOS	SUELDO BRUTO (en miles de B./)	FUNCIONARIOS	FUNCIONARIOS
	Gobierno Central	203,575	152,077	151,161	199,606	916	3,989	1,309	212	2,660	704					
1	Asamblea Nacional	3,138	2,284	2,240	3,168	44	-30	9	34	-39	10					
2	Contraloría General de la República	5,093	3,834	3,834	5,070	-39	23	-40	-53	63	14					
3	Ministerio de la Presidencia	2,993	1,932	1,932	2,993	-	-	-	-	-	-					
4	Ministerio del Poder Judicial (SPJ)	2,272	1,492	1,492	2,249	30	-25	29	22	-7	30					
5	Ministerio de Gobierno	3,664	4,030	4,006	3,642	24	-325	22	22	-7	320					
6	Ministerio de Seguridad Pública	34,577	29,628	29,313	34,089	488	-66	488	-5	554	320					
7	Ministerio de Relaciones Exteriores	869	652	646	877	6	-8	6	6	-10	94					
8	Ministerio de Educación	85,840	60,019	59,786	82,822	233	3,018	1,304	139	1,714	94					
9	Ministerio de Comercio e Industrias	1,823	1,273	1,266	1,823	6	-7	6	2	-7	17					
10	Ministerio de Medio Ambiente	1,932	1,472	1,472	1,932	19	-	19	6	-	9					
11	Ministerio de Desarrollo Agropecuario	3,478	2,830	2,823	3,498	68	-20	5	6	-25	17					
12	Ministerio de Salud	30,037	16,903	16,700	29,341	203	696	696	5	701	198					
13	Ministerio de Trabajo y Desarrollo Laboral	1,355	1,297	1,297	1,351	10	-26	-4	10	-22	10					
14	Ministerio de Vivienda y Ordenamiento Territorial	839	895	894	839	1	13	-	4	13	-1					
15	Ministerio de Economía y Finanzas	4,027	3,145	3,142	4,014	3	-	-	3	13	-					
16	Ministerio de Desarrollo Social	1,420	1,620	1,615	1,420	5	-19	5	-	-19	5					
17	Ministerio de Medio Ambiente - Z/	7,508	5,382	5,353	7,515	17	-17	-17	1	-17	5					
18	Procuraduría General de la Nación	7,018	5,302	5,302	7,018	9	-	-	9	-	8					
19	Tribunal Electoral	2,622	2,788	2,574	2,762	26	-5	26	-3	-5	-3					
20	Procuraduría de la Administración	300	191	187	292	4	8	4	2	29	14					
21	Fiscalía General Electoral	212	163	161	212	2	-2	-2	2	6	2					
22	Tribunal de Cuentas	197	106	106	197	1	-	-	1	41	1					
23	Tribunal de Cuentas	182	177	175	182	9	-37	-37	9	-37	9					
24	Defensoría del Pueblo	189	177	175	189	2	-	-	2	-2	2					
25	Tribunal Administrativo Tributario	97	65	66	99	-2	-	-	-	-2	-1					
	Asamblea de Representantes	1,409	1,172	1,131	1,409	41	99	66	37	33	4					
	Sector Descentralizado	125,101	85,799	85,577	123,010	222	2,091	994	-148	1,097	370					
	Instituciones Descentralizadas	99,649	64,101	63,984	99,462	117	187	1,019	-172	-832	289					
1	Autoridad del Tránsito y Transporte Terrestre	961	1,254	1,243	959	2	2	1,243	8	3	3					
2	Autoridad Nacional de los Servicios Públicos	690	451	451	694	-4	-4	-4	-	-4	-					
3	Caja de Seguro Social	58,231	31,599	31,346	59,521	253	-1,290	-1,688	27	-1,122	226					
4	Autoridad de Protección al Consumidor y Defensa de la Competencia	470	503	503	470	-	-	-	-	-	-					
5	Sistema de Ahorro y Capitalización	660	804	794	662	2	23	23	6	17	5					
6	Comercio Exterior, Muestreo, Clasificación de los Recursos	285	518	518	285	-	8	8	5	3	2					
7	Instituto de Investigación Agropecuaria de Panamá	1,101	1,040	1,040	1,086	-7	-	-	-1	-	-					
8	Instituto Nacional de Cultura	600	726	721	600	5	21	8	2	13	3					
9	Instituto Panameño de Deportes	562	662	660	566	-4	-4	-4	1	-3	1					
10	Instituto Nacional de Formación Profesional y Capacitación para el Desarrollo Humano	3,240	2,072	2,071	3,158	82	82	82	1	36	1					
11	Instituto Nacional de Rehabilitación Especial	452	441	441	452	-	-	-	-	-	-					
12	Asociación Nacional de Cooperativas Gubernamentales	452	441	440	450	2	-2	-2	2	-	-					
13	Instituto Panameño Autónomo Cooperativo	391	373	374	396	-1	-5	-5	-1	-	-					
14	Autoridad de Turismo de Panamá	485	325	324	482	3	3	3	1	2	1					
15	Instituto Conmemorativo Gorgas de Estudios de la Salud	4,618	652	648	4,648	3	4	4	1	4	3					
16	Registro Público de Panamá	12,875	9,116	9,065	12,741	51	942	942	-81	944	6					
17	Universidad de Panamá	2,269	2,282	2,450	2,450	-208	489	134	51	73	53					
18	Universidad Especializada de Las Américas	5,334	3,316	3,316	5,334	69	-246	451	-208	8	1					
19	Universidad Tecnológica de Panamá	319	346	347	319	-1	-1	-1	1	88	-6					
20	Sistema Estatal de Contrataciones Públicas	392	319	319	390	2	-2	-2	-	-2	-					
21	Sistema Estatal de Radio y Televisión	302	303	303	303	-1	-1	-1	-	-1	-					
22	Sistema Estatal de Seguridad de Alimentos	406	401	401	379	7	7	7	2	7	2					
23	Autoridad General de Contrataciones Públicas	85	53	53	85	-	-	-	-	-	-					
24	Autoridad de los Recursos Acuáticos	266	252	252	267	1	-1	-1	-	-	-					
25	Autoridad de la Micro, Pequeña y Mediana Empresa	238	199	199	238	1	-	-	-	-	-					
26	Autoridad de los Recursos Acuáticos	129	129	129	129	-	-	-	-	-	-					
27	Tribunal Administrativo de Contrataciones Públicas	1,389	1,389	1,389	1,389	-	-	-	-	-	-					
28	Autoridad de la Micro, Pequeña y Mediana Empresa	161	153	153	161	8	-8	-8	-	-8	-					
29	Secretaría Nacional de Discapacidad	779	815	815	781	32	-32	-32	1	22	3					
30	Secretaría Nacional de Aduanas	1,389	1,389	1,389	1,389	-	-	-	-	-	-					
31	Autoridad Nacional de Aduanas	161	153	153	161	8	-8	-8	-	-8	-					
32	Instituto Nacional de la Mujer, Adolescencias y Familia	779	815	815	781	32	-32	-32	1	22	3					
33	Autoridad Nacional de Administración de Tierras	122	119	119	122	3	-3	-3	-	-3	-					
34	Autoridad de Pasaportes de Panamá	119	122	122	119	-3	-3	-3	-	-3	-					
35	Autoridad Nacional de Transparencia y Acceso a la Información	74	46	46	74	-	-	-	-	-	-					

Cuadro No. 8 DIFERENCIAS EN EL SUELDO BRUTO MENSUAL Y NÚMERO DE FUNCIONARIOS, PERMANENTES Y EVENTUALES, EN EL SECTOR PÚBLICO:
DICIEMBRE 2017 - NOVIEMBRE 2017 (Conclusión)

No	ENTIDAD	TOTALES DICIEMBRE 2017		TOTALES NOVIEMBRE 2017		DIFERENCIAS TOTALES		DIFERENCIAS EVENTUALES ^{1/}		DIFERENCIAS PERMANENTES	
		SUELDO BRUTO (en miles de B/.)	FUNCIONARIOS	SUELDO BRUTO (en miles de B/.)	FUNCIONARIOS	SUELDO BRUTO (en miles de B/.)	FUNCIONARIOS	SUELDO BRUTO (en miles de B/.)	FUNCIONARIOS	SUELDO BRUTO (en miles de B/.)	FUNCIONARIOS
	Empresas Públicas	16,532	14,581	14,592	14,480	1,940	101	12	27	1,928	74
37	Autoridad Marítima de Panamá	1,801	1,570	1,789	1,563	12	7	-	-	12	7
38	Bingos Nacionales	32	45	32	45	-	-	-	-	-	-
39	Autoridad Aeronáutica Civil	1,580	957	1,362	956	218	1	-1	1	219	-
40	Aeropuerto Internacional de Tocumen, S.A. ^{3/}	3,825	1,671	1,759	1,660	2,066	11	-	-	2,066	11
41	Instituto de Acueductos y Alcantarillados Nacionales	2,708	3,190	2,756	3,115	-48	75	3	16	-51	59
42	Instituto de Mercado Agropecuario	649	802	657	801	-8	1	-3	-1	-5	2
43	Empresa de Transmisión Eléctrica, S.A.	941	480	964	492	-23	-12	-	-	-23	-12
44	Lotería Nacional de Beneficencia	1,529	1,904	1,842	1,906	-313	-2	-1	-	-312	-2
45	Zona Libre de Colón	634	704	693	714	-59	-10	2	-1	-61	-9
46	Empresa de Generación Eléctrica, S. A.	36	18	36	18	-	-	-	-	-	-
47	Agencia del Área Económica Especial Panamá Pacífico	149	94	152	99	-3	-5	-	-	-3	-5
48	Autoridad de Aseo Urbano y Domiciliario	1,981	2,748	1,929	2,713	52	35	12	12	40	23
49	Empresa Nacional de Autopistas, S.A.	44	16	44	17	-	-1	-	-	-	-1
50	Empresa Metro de Panamá, S.A.	623	382	577	381	46	1	-	-	46	1
	Intermediarios Financieros	8,920	7,117	8,956	7,113	-36	4	-37	-3	1	7
51	Superintendencia de Bancos	784	458	783	453	1	5	-	-	1	5
52	Banco de Desarrollo Agropecuario	859	790	860	787	-1	3	1	3	-2	-
53	Banco Hipotecario Nacional	140	313	139	309	1	4	-	-	1	4
54	Banco Nacional de Panamá	4,235	3,285	4,234	3,270	1	15	-	-	1	15
55	Caja de Ahorros	2,327	1,795	2,317	1,819	10	-24	-7	-7	17	-17
56	Superintendencia del Mercado de Valores	241	120	241	120	-	-	-	-	-	-
57	Instituto de Seguro Agropecuario	221	287	269	286	-48	1	-31	1	-17	-
58	Superintendencia de Seguros y Reaseguros	113	69	113	69	-	-	-	-	-	-
	Total del Sector Público	328,676	237,876	322,616	236,738	6,060	1,138	2,303	64	3,757	1,074

^{1/} Incluye funcionarios transitorios y contingentes.

^{2/} Creado mediante Ley 8 de 25 de marzo de 2015.

^{3/} La Sociedad Anónima Aeropuerto Internacional de Tocumen es responsable de la administración de cinco aeropuertos internacionales: Enrique Jiménez (Colón), Enrique Malek (Chiriquí), Scarlett Martínez (Coclé), Panamá Pacífico (Panamá Oeste) y Tocumen (Panamá).

(-) Cantidad nula o cero.

Cuadro No.9 DIFERENCIAS EN EL SUELDO BRUTO MENSUAL Y NÚMERO DE FUNCIONARIOS, PERMANENTES Y EVENTUALES, EN EL SECTOR PÚBLICO:

DICIEMBRE DE 2017 - DICIEMBRE DE 2016 (Conclusión)

No.	ENTIDAD	TOTALES DICIEMBRE 2017			TOTALES DICIEMBRE 2016			DIFERENCIAS TOTALES			DIFERENCIAS EVENTUALES ^{1/}			DIFERENCIAS PERMANENTES		
		SUELDO BRUTO (en miles de B/.)	FUNCIONARIOS	SUELDO BRUTO (en miles de B/.)	FUNCIONARIOS	SUELDO BRUTO (en miles de B/.)	FUNCIONARIOS	SUELDO BRUTO (en miles de B/.)	FUNCIONARIOS	SUELDO BRUTO (en miles de B/.)	FUNCIONARIOS	SUELDO BRUTO (en miles de B/.)	FUNCIONARIOS	SUELDO BRUTO (en miles de B/.)	FUNCIONARIOS	
	Empresas Públicas	16,532	14,581	14,156	14,676	2,376	-95	41	-34	2,335	-61					
37	Autoridad Marítima de Panamá	1,801	1,570	1,747	1,595	54	-25	-64	-24	118	-1					
38	Birgos Nacionales	32	45	28	44	4	4	-	-	4	1					
39	Autoridad de Aeronáutica Civil	1,580	957	1,220	804	360	153	-12	-3	372	156					
40	Aeropuerto Internacional de Tocumen, S.A. ^{3/}	3,825	1,671	1,662	1,420	2,163	251	-	-	2,163	251					
41	Instituto de Acueductos y Alcantarillados Nacionales	2,708	3,190	3,089	3,592	-381	-402	-20	-92	-361	-310					
42	Instituto de Mercadeo Agropecuario	649	802	540	759	109	43	91	54	18	-11					
43	Empresa de Transmisión Eléctrica, S.A.	941	480	901	484	40	-4	-	-	40	-4					
44	Lotería Nacional de Beneficencia	1,529	1,904	1,641	1,989	-112	-85	-2	-2	-110	-83					
45	Zona Libre de Colón	634	704	598	747	36	-43	8	1	28	-44					
46	Empresa de Generación Eléctrica, S.A.	36	18	43	22	-7	-4	-	-	-7	-4					
47	Agencia del Área Económica Especial Panamá Pacífico	149	94	159	106	-10	-12	-	-	-10	-12					
48	Autoridad de Aseo Urbano y Domiciliario	1,981	2,748	1,939	2,746	42	2	40	32	2	-30					
49	Empresa Nacional de Autopistas, S.A.	44	16	47	17	-3	-1	-	-	-3	-1					
50	Empresa Metro de Panamá, S.A.	623	382	542	351	81	31	-	-	81	31					
	Intermediarios Financieros	8,920	7,117	8,491	6,901	429	216	-35	-15	464	231					
51	Superintendencia de Bancos	784	458	728	444	56	14	-11	-9	67	23					
52	Banco de Desarrollo Agropecuario	859	790	757	735	102	55	56	71	46	-16					
53	Banco Hipotecario Nacional	140	313	127	304	13	9	1	-1	12	10					
54	Banco Nacional de Panamá	4,235	3,285	4,094	3,211	141	74	-75	-81	216	155					
55	Caja de Ahorros	2,327	1,795	2,190	1,761	137	34	-11	-18	148	52					
56	Superintendencia del Mercado de Valores	241	120	238	116	3	4	-	-	3	4					
57	Instituto de Seguro Agropecuario	221	287	256	265	-35	22	-1	20	-34	2					
58	Superintendencia de Seguros y Reaseguros	113	69	101	65	12	4	6	3	6	1					
	Total del Sector Público	328,676	237,876	275,994	230,823	52,662	7,053	-23	-2,641	52,705	9,694					

Nota: La sumatoria manual de algunos totales no son exactos por efecto del redondeo de décimas y centésimas no visibles.

^{1/} Incluye funcionarios transitorios y contingentes.^{2/} Creado mediante Ley 8 de 25 de marzo de 2015; reemplaza a la Autoridad Nacional del Ambiente.^{3/} La Sociedad Anónima Aeropuerto Internacional de Tocumen es responsable de la administración de cinco aeropuertos internacionales: Enrique Jimenez Colón, Enrique Malek (Chiriquí), Scarlet Martínez (Cocle), Panamá Pacífico (Panamá Oeste) y Tocumen (Panamá).

(-) Cantidad nula o cero.

Cuadro No.10 SUELDO BRUTO MENSUAL Y NÚMERO DE FUNCIONARIOS, PERMANENTES Y EVENTUALES, EN EL SECTOR PÚBLICO:
DICIEMBRE DE 2016 (Conclusión)

No.	ENTIDAD	PERMANENTES			EVENTUALES 2/			TOTALES		
		SUELDO BRUTO 1/ (en miles de B.) (1)	FUNCIONARIOS (2)	SUELDO PROMEDIO (en Balboas) (3)=(1)/(2)*1000	SUELDO BRUTO (en miles de B.) (4)	FUNCIONARIOS (5)	SUELDO PROMEDIO (en Balboas) (6)=(4)/(5)*1000	SUELDO BRUTO (en miles de B.) (7)=(1+4)	FUNCIONARIOS (8)=(2+5)	SUELDO PROMEDIO (en Balboas) (9)=(7)/(8)*1000
	Empresas Públicas	13,258	13,421	988	898	1,255	716	14,156	14,676	965
37	Autoridad Marítima de Panamá	1,683	1,571	1,071	64	24	2,667	1,747	1,595	1,095
38	Bingos Nacionales	28	44	636	-	-	-	28	44	636
39	Autoridad Aeronáutica Civil	1,190	787	1,512	30	17	1,765	1,220	804	1,517
40	Aeropuerto Internacional de Tocumen, S.A. 4/	1,662	1,420	1,170	-	-	-	1,662	1,420	1,170
41	Instituto de Acuicultura y Alimentos Nacionales	2,770	3,154	878	319	438	728	3,089	3,592	860
42	Instituto de Mercado Agropecuario	234	254	921	306	505	606	3,089	759	711
43	Empresa de Transmisión Eléctrica, S.A.	901	484	1,862	-	-	-	901	484	1,862
44	Lotería Nacional de Beneficencia	1,633	1,980	825	8	9	889	1,641	1,989	825
45	Zone Libre de Colón	536	680	788	62	67	925	598	747	801
46	Empresa de Generación Eléctrica, S. A.	43	22	1,955	-	-	-	43	22	1,955
47	Agencia del Área Económica Especial Panamá Pacífico	159	106	1,500	-	-	-	159	106	1,500
48	Autoridad de Aseo Urbano y Domiciliario	1,830	2,551	717	109	195	559	1,939	2,746	706
49	Empresa Nacional de Autopistas, S.A.	47	17	2,765	-	-	-	47	17	2,765
50	Empresa Metro de Panamá, S.A.	542	351	1,544	-	-	-	542	351	1,544
	Intermediarios Financieros	8,216	6,556	1,253	275	345	797	8,491	6,901	1,230
51	Superintendencia de Bancos	713	431	234	15	13	1,154	728	444	1,640
52	Banco de Desarrollo Agropecuario	710	685	1,036	47	50	940	757	735	1,030
53	Banco Hipotecario Nacional	118	288	410	9	16	563	127	304	418
54	Banco Nacional de Panamá	4,014	3,123	1,285	80	88	909	4,094	3,211	1,275
55	Caja de Ahorros	2,123	1,668	1,273	67	93	720	2,190	1,761	1,244
56	Superintendencia del Mercado de Valores	238	116	2,052	-	-	-	238	116	2,052
57	Instituto de Seguro Agropecuario	199	180	1,106	57	85	671	256	265	966
58	Superintendencia de Seguros y Reaseguros	101	65	1,554	-	-	-	101	65	1,554
	Total del Sector Público	250,902	201,819	1,243	25,092	29,004	865	275,994	230,823	1,196

1/ No se incluye pago correspondiente a vigencias expiradas.

2/ Incluye empleados transitorios y contingentes.

3/ Creado mediante Ley 8 de 25 de marzo de 2015; reemplaza a la Autoridad Nacional del Ambiente.

4/ La Sociedad Anónima Aeropuerto Internacional de Tocumen es responsable de la administración de cinco aeropuertos internacionales: Enrique Jimenez (Colón), Enrique Malek (Chiriquí), Scarlett Martínez (Código Panamá Pacífico (Panamá Oeste) y Tocumen (Panamá).

a/ Incluye pago por B./3,006.06 a 123 observadores meteorólogos.

(-) Cantidad nula o cero.

(.) Dato no aplicable.

Cuadro No.11 SUELDO BRUTO MENSUAL Y NÚMERO DE FUNCIONARIOS, PERMANENTES Y EVENTUALES, EN EL SECTOR PÚBLICO: NOVIEMBRE DE 2017

No.	ENTIDAD	PERMANENTES			EVENTUALES 2/			TOTALES		
		SUELDO BRUTO /J/ (en miles de Br.) (1)	FUNCIONARIOS (2)	SUELDO PROMEDIO (en Balboas) (3)=(1)/(2)-1000	SUELDO BRUTO (en miles de Br.) (4)	FUNCIONARIOS (5)	SUELDO PROMEDIO (en Balboas) (6)=(4)/(5)-1000	SUELDO BRUTO (en miles de Br.) (7)=(1)+(4)	FUNCIONARIOS (8)=(2)+(5)	SUELDO PROMEDIO (en Balboas) (9)=(7)/(8)-1000
	Gobierno Central	188,538	138,038	1,366	11,068	13,123	843	199,606	151,161	1,320
1	Asamblea Nacional	2,754	1,857	1,483	414	383	1,081	3,168	2,240	1,414
2	Contraloría General de la República	4,690	3,432	1,367	380	441	862	5,070	3,873	1,309
3	Ministerio de la Presidencia	2,542	2,241	1,134	201	181	1,110	2,743	2,422	1,133
4	Servicio de Protección Institucional (SPI)	2,493	1,885	1,323	4	5	800	2,497	1,890	1,321
5	Ministerio de Gobierno	3,337	3,721	897	305	285	1,070	3,642	4,006	909
6	Ministerio de Relaciones Exteriores	33,512	28,857	1,161	577	456	1,265	34,089	29,313	1,163
7	Ministerio de Educación	77,241	52,164	1,481	1,348	71	1,437	82,822	646	1,358
8	Ministerio de Comercio e Industrias	915	208	1,079	581	7,622	732	966	59,786	1,059
9	Ministerio de Industrias y Artes	1,078	155	1,078	201	1,023	986	1,023	2,966	1,023
10	Ministerio de Desarrollo Agropecuario	3,031	2,242	1,349	467	576	811	3,498	2,823	1,239
11	Ministerio de Salud	28,547	15,749	1,813	835	951	835	29,341	16,700	1,757
12	Ministerio de Trabajo y Desarrollo Laboral	996	930	1,071	385	367	1,049	1,381	1,297	1,065
13	Ministerio de Vivienda y Ordenamiento Territorial	829	894	927	829	-	894	829	894	927
14	Ministerio de Economía y Finanzas	3,049	2,275	1,340	965	867	1,113	4,014	3,142	1,278
15	Ministerio de Desarrollo Social	1,327	1,533	866	74	82	902	1,401	1,615	867
16	Ministerio de Ambiente 3/	1,681	1,450	1,159	124	144	861	1,805	1,594	1,132
17	Órgano Judicial	7,436	5,279	1,409	79	74	1,068	7,515	5,353	1,404
18	Procuraduría General de la Nación	7,023	5,509	1,275	167	155	1,077	7,023	5,509	1,275
19	Tribunal Electoral	2,023	2,067	1,023	167	155	1,077	2,023	2,067	1,023
20	Tribunal de lo Contencioso Administrativo	283	300	1,572	12	12	1,266	283	300	1,572
21	Fiscalía General	202	152	1,329	12	12	1,329	214	161	1,329
22	Tribunal de Cuentas	136	94	1,447	3	2	1,500	139	96	1,448
23	Fiscalía General de Cuentas	177	105	1,686	2	1	2,000	179	106	1,689
24	Defensoría del Pueblo	187	175	1,069	-	-	1,069	187	175	1,069
25	Tribunal Administrativo Tributario Representantes de Corregimientos	99	66	1,500	-	-	1,500	99	66	1,500
		1,239	1,084	1,143	71	47	1,511	1,310	1,131	1,158
	Sector Descentralizado	106,877	72,401	1,476	9,791	13,176	743	116,668	85,577	1,363
	Instituciones Descentralizadas	84,533	52,335	1,615	8,587	11,649	737	93,120	63,984	1,455
1	Autoridad del Tránsito y Transporte Terrestre	636	758	838	324	485	668	1,243	1,243	772
2	Autoridad Nacional de los Servicios Públicos	694	451	1,539	-	-	1,539	694	451	1,539
3	Caja de Seguro Social	57,221	29,556	1,936	2,300	1,790	1,285	59,521	31,346	1,899
4	Autoridad de Protección al Consumidor y Defensa de la Competencia	470	503	934	-	-	934	470	503	934
5	Sistema de Ahorro y Capitalización	41	24	1,708	8	8	1,000	49	32	1,531
6	Instituto para la Formación y Aprovechamiento de los Recursos Humanos	440	519	848	212	275	771	652	794	821
7	Instituto de Investigación Agropecuaria de Panamá	277	504	550	8	14	571	285	518	550
8	Instituto Nacional de Cultura	1,066	1,017	1,048	20	30	667	1,086	1,047	1,037
9	Instituto Panameño de Deportes	329	405	812	250	316	791	579	721	803
10	Instituto Nacional de Formación Profesional y Capacitación para el Desarrollo	442	504	877	124	156	795	566	660	858
11	Planero Panameño de Rehabilitación Especial	2,977	1,930	1,542	18	12	1,293	3,024	2,070	1,520
12	Autoridad Nacional para la Innovación Gubernamental	228	117	1,949	6	3	2,000	234	120	1,950
13	Instituto Panameño Autónomo Cooperativo	375	384	977	75	56	1,339	450	440	1,023
14	Autoridad de Turismo de Panamá	272	254	1,071	124	120	1,033	396	374	1,059
15	Instituto Comemorativo Gorgas de Estudios de la Salud	443	272	1,629	39	52	1,102	482	324	1,488
16	Registro Público de Panamá	638	706	904	10	5	2,000	648	711	911
17	Universidad Autónoma de Chiriquí	3,211	1,849	1,737	465	422	1,102	3,676	2,271	1,619
18	Universidad de Panamá	4,407	4,624	1,339	1,992	4,441	1,449	6,399	9,065	706
19	Universidad Especializada de Las Américas	648	484	1,339	1,162	1,966	985	1,810	2,450	739
20	Universidad Tecnológica de Panamá	4,705	2,810	1,674	976	1,011	1,067	5,681	3,821	1,467
21	Universidad Interamericana de Panamá	346	342	1,042	23	15	1,067	346	342	1,067
22	Sistema Estatal de Riego	346	332	1,042	23	15	1,067	346	342	1,067
23	Autoridad Panameña de Seguridad de Alimentos	380	319	1,191	-	-	1,191	380	319	1,191
24	Dirección General de Contrataciones Públicas	148	98	1,510	-	-	1,510	148	98	1,510
25	Secretaría Nacional de Ciencia, Tecnología e Innovación	303	153	1,980	-	-	1,980	303	153	1,980
26	Autoridad de los Recursos Acuáticos	396	375	1,056	5	4	1,250	401	379	1,058
27	Tribunal Administrativo de Contrataciones Públicas	85	53	1,604	-	-	1,604	85	53	1,604
28	Autoridad de la Micro, Pequeña y Mediana Empresa	238	199	1,196	-	-	1,196	238	199	1,196
29	Zona Franca del Barú	12	13	923	4	8	500	16	21	762
30	Secretaría Nacional de Discapacidad	267	233	1,146	-	-	1,146	267	233	1,146
31	Autoridad Nacional de Aduanas	1,175	1,359	865	209	257	813	2,874	1,616	856
32	Comisión Intersectorial de Asesoría	265	10	1,956	-	-	1,956	265	10	1,956
33	Secretaría Nacional de Niñez, Adolescencia y Familia	265	244	1,086	-	-	1,086	265	244	1,086
34	Autoridad Nacional de Administración de Tierras	781	817	966	2	2	1,000	781	817	966
35	Autoridad de Pasaportes de Panamá	109	109	1,000	10	12	833	119	121	983
36	Autoridad Nacional de Transparencia y Acceso a la Información	74	47	1,574	-	-	1,574	74	47	1,574

Cuadro No.11 SUELDO BRUTO MENSUAL Y NÚMERO DE FUNCIONARIOS, PERMANENTES Y EVENTUALES, EN EL SECTOR PÚBLICO:
NOVIEMBRE DE 2017 (Conclusión)

No.	ENTIDAD	PERMANENTES			EVENTUALES Z/			TOTALES		
		SUELDO BRUTO 1/ (en miles de B./.) (1)	FUNCIONARIOS (2)	SUELDO PROMEDIO (en Balboas) (3)=(1)/(2)*1000	SUELDO BRUTO (en miles de B./.) (4)	FUNCIONARIOS (5)	SUELDO PROMEDIO (en Balboas) (6)=(4)/(5)*1000	SUELDO BRUTO (en miles de B./.) (7)=(1+4)	FUNCIONARIOS (8)=(2+5)	SUELDO PROMEDIO (en Balboas) (9)=(7)/(8)*1000
	Empresas Públicas	13,665	13,286	1,029	927	1,194	14,592	14,480	1,008	
37	Autoridad Marítima de Panamá	1,789	1,563	1,145	-	-	1,789	1,563	1,145	
38	Bingos Nacionales	32	45	711	-	-	32	45	711	
39	Autoridad Aeronáutica Civil	1,343	943	1,424	19	13	1,362	956	1,425	
40	Aeropuerto Internacional de Tocumen, S.A. 4/	1,759	1,660	1,060	-	-	1,759	1,660	1,060	
41	Instituto de Acuicultura y Alcantarillados Nacionales	2,460	2,785	863	296	330	2,756	3,115	885	
42	Instituto de Mercado Agropecuario	257	241	1,066	400	560	657	801	820	
43	Empresa de Transmisión Eléctrica, S.A.	964	492	1,959	-	-	964	492	1,959	
44	Lotería Nacional de Beneficencia	1,835	1,899	966	7	7	1,842	1,906	966	
45	Zona Libre de Colón	625	645	969	68	69	683	714	971	
46	Empresa de Generación Eléctrica, S.A.	36	18	2,000	-	-	36	18	2,000	
47	Empresa del Área Económica Especial Panamá Pacífico	152	99	1,535	-	-	152	99	1,535	
48	Autoridad de Aseo Urbano y Domiciliario	1,792	2,498	717	137	215	1,929	2,713	711	
49	Empresa Nacional de Autopistas, S.A.	44	17	2,588	-	-	44	17	2,588	
50	Empresa Metro de Panamá, S.A.	577	381	1,514	-	-	577	381	1,514	
	Intermediarios Financieros	8,679	6,780	1,280	277	333	8,956	7,113	1,259	
51	Superintendencia de Bancos	779	449	238	4	4	783	453	1,728	
52	Banco de Desarrollo Agropecuario	758	669	1,133	102	118	860	787	1,093	
53	Banco Hipotecario Nacional	129	294	439	10	15	139	309	450	
54	Banco Nacional de Panamá	4,229	3,263	1,296	5	7	4,234	3,270	1,295	
55	Caja de Ahorros	2,254	1,737	1,298	63	82	2,317	1,819	1,274	
56	Superintendencia del Mercado de Valores	241	120	2,008	-	-	241	120	2,008	
57	Instituto de Seguro Agropecuario	182	182	1,000	87	104	269	286	941	
58	Superintendencia de Seguros y Reaseguros	107	66	1,621	6	3	113	89	1,638	
	Total del Sector Público	295,415	210,439	1,404	20,859	26,299	316,274	236,738	1,336	

1/ No se incluye pago correspondiente a vigencias expiradas.

2/ Incluye empleados transitorios y contingentes.

3/ Creado mediante Ley 8 de 25 de marzo de 2015, reemplaza a la Autoridad Nacional del Ambiente.

4/ La Sociedad Anónima Aeropuerto Internacional de Tocumen es responsable de la administración de cinco aeropuertos internacionales: Enrique Jiménez (Colón), Scarlett Martínez (Coclé), Panamá Pacífico (Panamá Oeste) y Tocumen (Panamá).

a/ Incluye pago por B.V.2.549.07 a 120 observadores meteorológicos.

(-) Cantidad nula o cero.

(.) Data no aplicable