



REPÚBLICA DE PANAMÁ
CONTRALORÍA GENERAL DE LA REPÚBLICA

INFORME DE LA PLANILLA DEL SECTOR PÚBLICO
Al 31 de diciembre de 2018



Febrero de 2019

REPÚBLICA DE PANAMÁ
CONTRALORÍA GENERAL DE LA REPÚBLICA
Dirección de Asesoría Económica y Financiera

FEDERICO HUMBERT
Contralor General

NITZIA R. DE VILLARREAL
Subcontralora General

CARLOS A. GARCÍA MOLINO
Secretario General

ELOY FISHER
Director

Unidad de Análisis e Informes Especiales

Asesores Económico-Financieros

Casiano Vergara
Coordinador

Marisol Q. de Cheng
Melissa M. De Sedas R.
Manuel Navarrete P.

ÍNDICE GENERAL

	Pág.
RESUMEN	vi
PLANILLA DEL SECTOR PÚBLICO AL MES DE DICIEMBRE DE 2018	
1 NÚMERO DE FUNCIONARIOS: DICIEMBRE 2018 Y 2017	1
1.1 SECTOR PÚBLICO	1
1.2 GOBIERNO CENTRAL	2
1.2.1 FUNCIONARIOS PERMANENTES Y EVENTUALES	2
1.2.2 FUNCIONARIOS PERMANENTES	2
1.2.3 FUNCIONARIOS EVENTUALES	3
1.3 SECTOR DESCENTRALIZADO	4
1.3.1 FUNCIONARIOS PERMANENTES Y EVENTUALES	4
1.3.2 FUNCIONARIOS PERMANENTES	4
1.3.3 FUNCIONARIOS EVENTUALES	5
2 SUELDO BRUTO: DICIEMBRE 2018 Y 2017	6
2.1 SECTOR PÚBLICO	6
2.2 GOBIERNO CENTRAL	6
2.2.1 SUELDO BRUTO TOTAL	6
2.2.2 SUELDO BRUTO PERMANENTES	7
2.2.3 SUELDO BRUTO EVENTUALES	7
2.3 SECTOR DESCENTRALIZADO	8
2.3.1 SUELDO BRUTO TOTAL	8
2.3.2 SUELDO BRUTO PERMANENTES	8
2.3.3 SUELDO BRUTO EVENTUALES	9

ÍNDICE DE CUADROS

PLANILLA DEL SECTOR PÚBLICO, AL MES DE DICIEMBRE DE 2018 Y 2017		Pág.
CUADRO No.1	NÚMERO DE FUNCIONARIOS DEL SECTOR PÚBLICO, ENERO-DICIEMBRE: AÑOS 2018 Y 2017	1
CUADRO No.2	SUELDO BRUTO DE LA PLANILLA DEL SECTOR PÚBLICO, ENERO-DICIEMBRE: AÑOS 2018 Y 2017	6
CUADRO No.3	NÚMERO DE FUNCIONARIOS PERMANENTES Y EVENTUALES EN EL SECTOR PÚBLICO, ENERO-DICIEMBRE DE 2018	10
CUADRO No.4	SUELDO BRUTO MENSUAL Y ACUMULADO DE FUNCIONARIOS PERMANENTES Y EVENTUALES EN EL SECTOR PÚBLICO: ENERO-DICIEMBRE DE 2018	12
CUADRO No.5	NÚMERO DE FUNCIONARIOS PERMANENTES Y EVENTUALES EN EL SECTOR PÚBLICO: ENERO-DICIEMBRE DE 2017	14
CUADRO No.6	SUELDO BRUTO MENSUAL Y ACUMULADO DE FUNCIONARIOS PERMANENTES Y EVENTUALES DEL SECTOR PÚBLICO: ENERO-DICIEMBRE DE 2017	16
CUADRO No.7	SUELDO BRUTO MENSUAL Y NÚMERO DE FUNCIONARIOS, PERMANENTES Y EVENTUALES, EN EL SECTOR PÚBLICO: DICIEMBRE DE 2018	18
CUADRO No.8	DIFERENCIAS EN EL SUELDO BRUTO MENSUAL Y NÚMERO DE FUNCIONARIOS, PERMANENTES Y EVENTUALES, EN EL SECTOR PÚBLICO: DICIEMBRE 2018 - NOVIEMBRE 2018	20
CUADRO No.9	DIFERENCIAS EN EL SUELDO BRUTO MENSUAL Y NÚMERO DE FUNCIONARIOS, PERMANENTES Y EVENTUALES, EN EL SECTOR PÚBLICO: DICIEMBRE 2018 - DICIEMBRE 2017	22
CUADRO No.10	SUELDO BRUTO MENSUAL Y NÚMERO DE FUNCIONARIOS PERMANENTES Y EVENTUALES, EN EL SECTOR PÚBLICO: DICIEMBRE DE 2017	24
CUADRO No.11	SUELDO BRUTO MENSUAL Y NÚMERO DE FUNCIONARIOS, PERMANENTES Y EVENTUALES, EN EL SECTOR PÚBLICO: NOVIEMBRE DE 2018	26

ÍNDICE DE GRÁFICAS

Pág.

I. PLANILLA DEL SECTOR PÚBLICO NÚMERO DE FUNCIONARIOS AL MES DE DICIEMBRE DE 2018

GOBIERNO CENTRAL

GRÁFICA No.1	NÚMERO DE FUNCIONARIOS PERMANENTES Y EVENTUALES DEL GOBIERNO CENTRAL: ENERO-DICIEMBRE DE 2018 Y 2017	2
GRÁFICA No.2	NÚMERO DE FUNCIONARIOS PERMANENTES DEL GOBIERNO CENTRAL: ENERO-DICIEMBRE DE 2018 Y 2017	3
GRÁFICA No.3	NÚMERO DE FUNCIONARIOS EVENTUALES DEL GOBIERNO CENTRAL: ENERO-DICIEMBRE DE 2018 Y 2017	3

SECTOR DESCENTRALIZADO

GRÁFICA No.4	NÚMERO DE FUNCIONARIOS PERMANENTES Y EVENTUALES DEL SECTOR DESCENTRALIZADO: ENERO-DICIEMBRE DE 2018 Y 2017	4
GRÁFICA No.5	NÚMERO DE FUNCIONARIOS PERMANENTES DEL SECTOR DESCENTRALIZADO: ENERO-DICIEMBRE DE 2018 Y 2017	5
GRÁFICA No.6	NÚMERO DE FUNCIONARIOS EVENTUALES DEL SECTOR DESCENTRALIZADO: ENERO-DICIEMBRE DE 2018 Y 2017	5

II. SUELDO BRUTO AL MES DE DICIEMBRE DE 2018

GOBIERNO CENTRAL

GRÁFICA No.7	SUELDO BRUTO DE FUNCIONARIOS PERMANENTES Y EVENTUALES DEL GOBIERNO CENTRAL: ENERO-DICIEMBRE DE 2018 Y 2017	6
GRÁFICA No.8	SUELDO BRUTO DE FUNCIONARIOS PERMANENTES DEL GOBIERNO CENTRAL: ENERO-DICIEMBRE DE 2018 Y 2017	7
GRÁFICA No.9	SUELDO BRUTO DE FUNCIONARIOS EVENTUALES DEL GOBIERNO CENTRAL: ENERO-DICIEMBRE DE 2018 Y 2017	7

SECTOR DESCENTRALIZADO

GRÁFICA No.10	SUELDO BRUTO DE FUNCIONARIOS PERMANENTES Y EVENTUALES DEL SECTOR DESCENTRALIZADO: ENERO-DICIEMBRE DE 2018 Y 2017	8
GRÁFICA No.11	SUELDO BRUTO DE FUNCIONARIOS PERMANENTES DEL SECTOR DESCENTRALIZADO: ENERO-DICIEMBRE DE 2018 Y 2017	9
GRÁFICA No.12	SUELDO BRUTO DE FUNCIONARIOS EVENTUALES DEL SECTOR DESCENTRALIZADO: ENERO-DICIEMBRE DE 2018 Y 2017	9

RESUMEN
PLANILLA DEL SECTOR PÚBLICO
DICIEMBRE - 2018

1. La planilla del Sector Público registró en el mes de diciembre de 2018, un total de 240,990 funcionarios y un sueldo bruto de B/.340.5 millones.
2. El total de funcionarios se descomponen en 215,935 permanentes y 25,055 eventuales. De acuerdo al sector, 154,388 corresponden al Gobierno Central y 86,602 al Sector Descentralizado.
3. Del total del sueldo bruto (B/.340.5 millones), B/.316.8 millones corresponden a permanentes y B/.23.7 millones a eventuales. En la composición por sector B/.211.3 millones pertenecen al Gobierno Central y B/.129.2 millones al Sector Descentralizado.
4. Comparado con el mes anterior, en diciembre de 2018 se registró un aumento de 1,036 funcionarios, en el que aumentaron los permanentes en 1,179 mientras que los eventuales disminuyeron en 143. En el total de aumentos destacan las siguientes instituciones: la Universidad Autónoma de Chiriquí con 650, la Universidad de Panamá con 268, el Ministerio de Salud con 187, la Asamblea Nacional con 134, Servicio de Protección Institucional (SPI) con 122, la Caja de Seguro Social con 118, Tribunal Electoral con 93, la Empresa Metro de Panamá, S.A. con 79, Instituto de Acueductos y Alcantarillados Nacionales con 69 y el Ministerio de Educación con 50.
5. La planilla del mes de diciembre de 2018, con respecto al mes de noviembre de 2018, registró un aumento de B/.4.9 millones en el sueldo bruto (1.5%); con un aumento de B/.4.7 millones en permanentes (1.5%) y B/.277 mil en eventuales (1.2%).
6. Al comparar la planilla de diciembre de 2018 con la de diciembre de 2017, se observa un aumento de 3,114 funcionarios (1.3%), desglosados en un aumento de 4,222 funcionarios permanentes (2.1%) y una disminución de 1,308 eventuales (5.6%).
7. Las instituciones con mayores aumentos son las siguientes: la Asamblea Nacional con 1,430, Universidad Autónoma de Chiriquí con 837, el Tribunal Electoral con 624, la Caja de Seguro Social con 568, el Ministerio de Salud con 310, el Ministerio de Seguridad Pública con 297, la Procuraduría General de la Nación con 221, el Banco Nacional de Panamá con 215, la Empresa Metro de Panamá, S.A. con 159, la universidad de Panamá con 137 y la Fiscalía General Electoral con 118.
8. Igualmente, con respecto al mes de diciembre de 2017, la planilla diciembre de 2018 reflejó un aumento de B/.11.8 millones (3.6%) en el sueldo bruto, desglosados en un aumento de B/.13.2 millones (4.4%) en funcionarios permanentes y una disminución de B/.1.4 millones (5.6%) en funcionarios eventuales.
9. Recomendamos que la contratación de personal a laborar en el Estado, se dé en el marco de lo estrictamente necesario para el cumplimiento de los objetivos, los planes estratégicos institucionales, los programas de trabajo, requerimientos reales orientados a aumentar su productividad y el logro de las metas que tiene cada Institución Pública, dando cumplimiento a las normas y disposiciones administrativas que guarden el ordenamiento institucional.

PLANILLA DEL SECTOR PÚBLICO: DICIEMBRE DE 2018

El presente Informe de la Planilla del Sector Público contiene el número de funcionarios y los montos salariales pagados en el mes de diciembre de 2018 y su comparación con el mes anterior y con diciembre de 2017. También presenta el número promedio de funcionarios al mes de diciembre de 2018 comparado con el promedio a diciembre de 2017 y el monto acumulado de salarios pagados a diciembre de 2018 y su comparación con el acumulado a diciembre de 2017. La fuente de esta información la constituyen los registros centrales de pago de la Contraloría General de la República y los informes de planillas remitidos por las Instituciones, cuyos pagos no se procesan en esta Institución.

Actualmente la planilla consta de ochenta y tres (83) entidades conformadas de la siguiente manera: 25 del Gobierno Central, 36 de las Instituciones Descentralizadas, 14 de las Empresas Públicas y 8 de los Intermediarios Financieros; excluye a la Autoridad del Canal, patronatos y los municipios con excepción del pago a los Representantes de Corregimiento. Igualmente se excluyen los pagos por horas extras, vigencias expiradas, décimo tercer mes, gastos de representación, jubilaciones y funcionarios eventuales de proyectos de inversión.

En el mes de diciembre de 2018, la planilla registró un total de 240,990 funcionarios, con un pago de B/.340.5 millones de sueldo bruto. (Ver Cuadros No.1 y No.2). A continuación el desglose de esta planilla en número de funcionarios y sueldo bruto pagado.

1. NÚMERO DE FUNCIONARIOS: DICIEMBRE 2018 Y 2017

1.1 SECTOR PÚBLICO

La planilla de diciembre de 2018, registró un total de 240,990 funcionarios, de los cuales 215,935 son permanentes y 25,055 son eventuales. (Ver Cuadro No.7)

De este total (240,990 funcionarios en diciembre de 2018), 154,388 corresponden al Gobierno Central y 86,602 al Sector Descentralizado.

Con respecto a noviembre de 2018, la planilla pagada se incrementó en 1,036 funcionarios con un aumento de B/.4.9 millones. (Ver Cuadro No.8)

Con respecto a diciembre de 2017, la planilla pagada del Sector Público registró un aumento de 3,114 funcionarios (1.3%), desglosados en un aumento de 4,422 funcionarios permanentes (2.1%) y una disminución de 1,308 funcionarios eventuales (5.0%). (Ver Cuadros No.1 y 9)

**Cuadro No.1 NÚMERO DE FUNCIONARIOS DEL SECTOR PÚBLICO
ENERO - DICIEMBRE: AÑOS 2018-2017**

MES	2018	2017	DIFERENCIA	VARIACIÓN PORCENTUAL
Enero	220,698	212,113	8,585	4.0
Febrero	228,112	212,142	15,970	7.5
Marzo	228,349	224,691	3,658	1.6
Abril	229,833	224,264	5,569	2.5
Mayo	231,741	225,442	6,299	2.8
Junio	234,205	230,032	4,173	1.8
Julio	234,436	230,882	3,554	1.5
Agosto	235,363	230,929	4,434	1.9
Septiembre	235,953	231,908	4,045	1.7
Octubre	238,341	233,111	5,230	2.2
Noviembre	239,954	236,738	3,216	1.4
Diciembre	240,990	237,876	3,114	1.3
Promedio	233,165	227,511	5,654	2.5

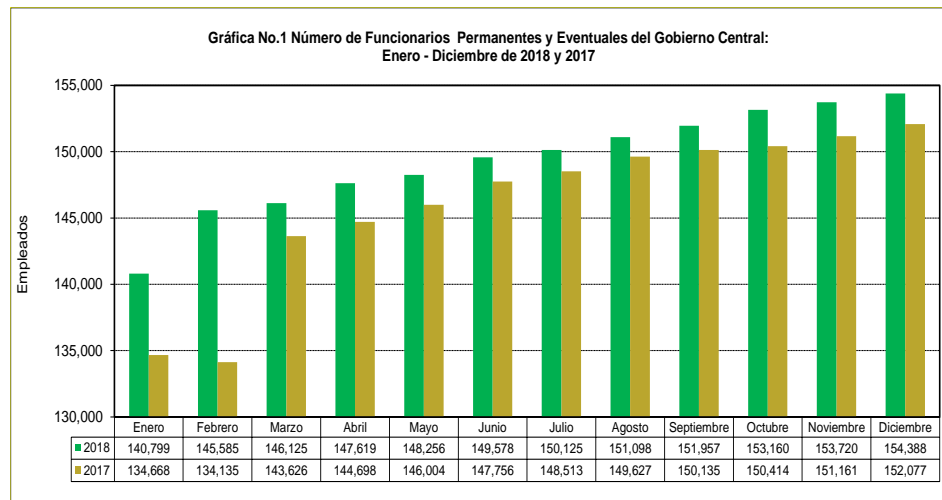
1.2 GOBIERNO CENTRAL

1.2.1 Funcionarios Permanentes y Eventuales

Al comparar el mes de diciembre de 2018 con respecto al mes de noviembre de 2018, en el Gobierno Central se observa un aumento de 668 funcionarios (0.4%) en la planilla pagada. (Ver Cuadro No.8)

En diciembre de 2018, el Gobierno Central registró un aumento neto de 2,311 funcionarios, con respecto al mismo mes del 2017. (Ver Grafica No.1 y Cuadro No.9)

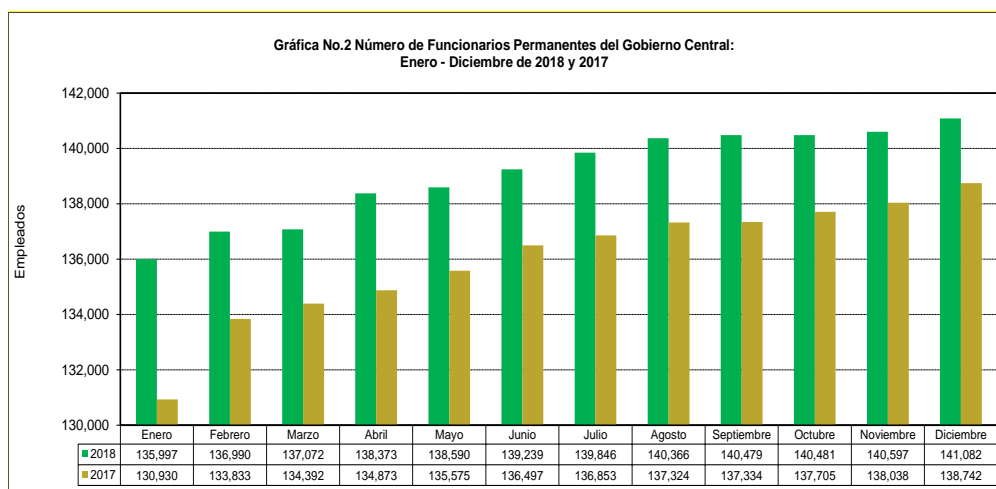
En las instituciones que mayormente incrementaron el número total de funcionarios en diciembre de 2018 con respecto a diciembre 2017 están fundamentalmente: Asamblea Nacional con 1,430, el Tribunal Electoral con 624, el Ministerio de Salud con 310, el Ministerio de Seguridad Pública con 297, la Procuraduría General de la Nación con 221, la Fiscalía General Electoral con 118, la Contraloría General de la República con 101, el Órgano Judicial con 97, el Servicio de Protección Institucional con 73 y la Asamblea de Representantes con 28. (Ver Cuadro No.9)



1.2.2 Funcionarios Permanentes

Con respecto a noviembre de 2018, la planilla de diciembre de 2018, refleja un aumento neto de 485 funcionarios. (Ver Cuadro No.8)

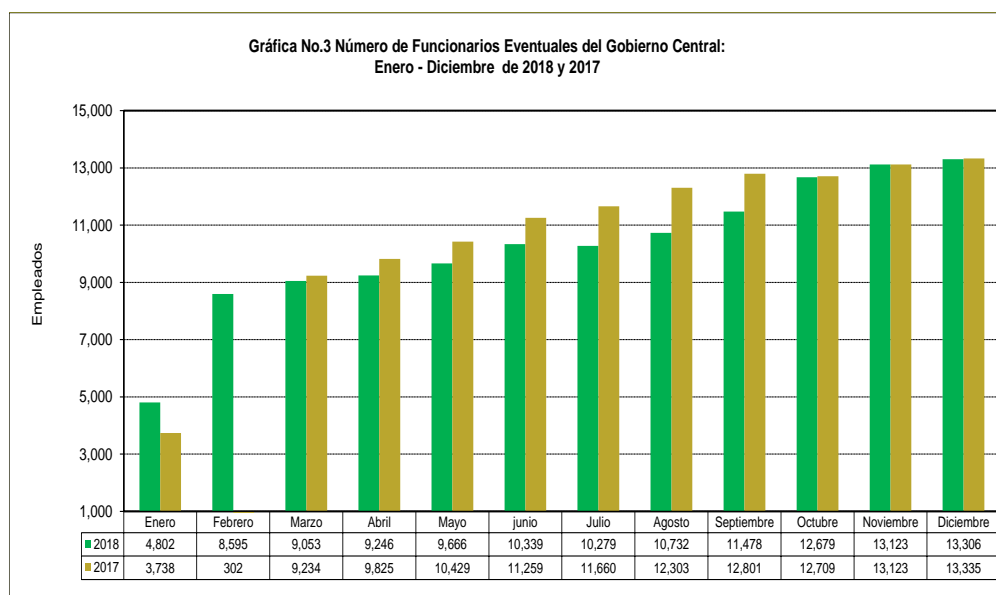
Al comparar el número total de funcionarios permanentes en diciembre de 2018 con diciembre de 2017, se refleja un aumento neto de 2,340 funcionarios (1.7%). Este aumento se ubica, fundamentalmente en las siguientes Instituciones: 870 en el Ministerio de Educación, 283 en la Asamblea Nacional, 221 en la Procuraduría General de la Nación, 215 en el Ministerio de Economía y Finanzas, 164 en el Órgano Judicial, 140 en el Ministerio de Seguridad Pública, 106 en el Ministerio de la Presidencia, 93 en el Tribunal Electoral y 92 en la Contraloría General de la República. (Ver Cuadro No.9)



1.2.3 Funcionarios Eventuales

Con respecto a noviembre de 2018, la planilla de diciembre de 2018 refleja un aumento de 183 funcionarios en el Gobierno Central. (Ver Cuadro No.8)

El total de funcionarios eventuales del Gobierno Central de diciembre de 2018 respecto a diciembre 2017, disminuyó en 29 funcionarios (0.2), fundamentalmente por la disminución de 1,363 en el Ministerio de Educación, 218 en el Ministerio de Economía y Finanzas, 180 en el Ministerio de la Presidencia, 143 en el Ministerio de Ambiente, 89 en el Ministerio de Gobierno, 77 en el Ministerio de Desarrollo Agropecuario, 67 en el Órgano Judicial y 62 en la Asamblea de Representante. (Ver Cuadro No.9)



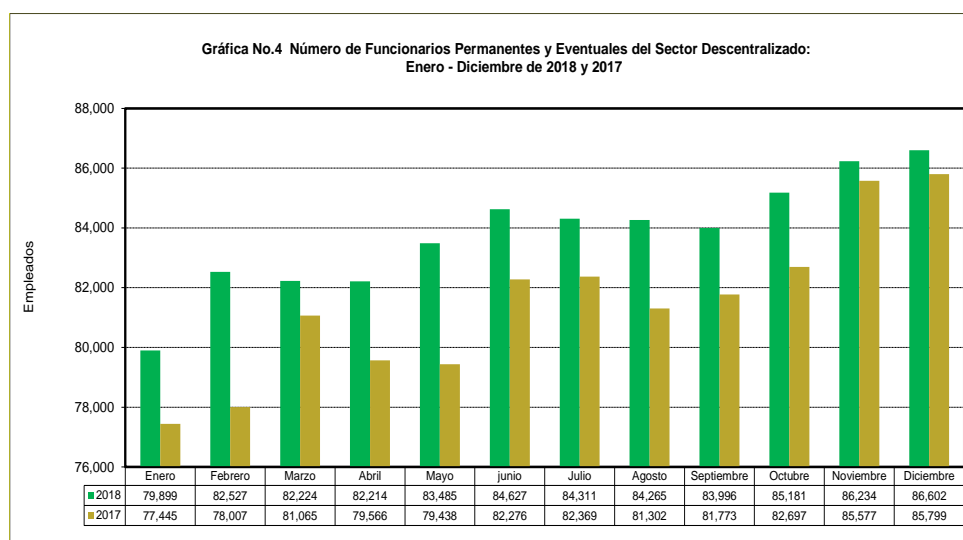
1.3. SECTOR DESCENTRALIZADO

1.3.1 Funcionarios Permanentes y Eventuales

Al 31 de diciembre de 2018, la planilla pagada del Sector Descentralizado presentó un total de 86,602 funcionarios entre eventuales y permanentes, de los cuales 64,462 son funcionarios de las Instituciones Descentralizadas, 14,686 de las Empresas Públicas y 7,454 de los Intermediarios Financieros. (Ver Cuadro No.7)

Con respecto a noviembre de 2018, la planilla de diciembre de 2018 refleja un aumento de 368 funcionarios en el Sector Descentralizado. (Ver Cuadro No.8)

Al comparar el número de funcionarios de diciembre de 2018 con diciembre de 2017, se observa un aumento de 803 funcionarios. (Ver Cuadro No.9)



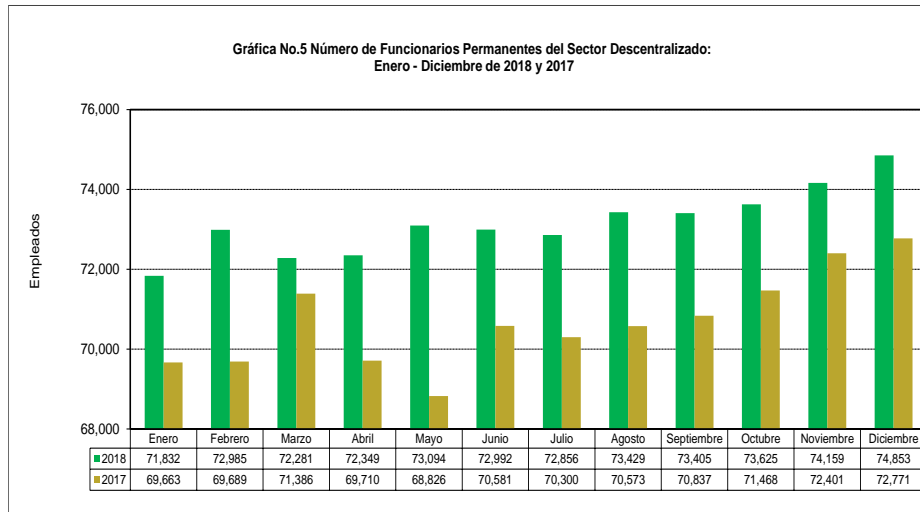
1.3.2 Funcionarios Permanentes

Con respecto a noviembre de 2018, la planilla pagada de diciembre de 2018 refleja un aumento de 694 funcionarios en el Sector Descentralizado. (Ver Cuadro No.8)

La planilla pagada de funcionarios permanentes aumentó en 2,082 funcionarios (2.9%), de diciembre de 2018 a diciembre de 2017. (Ver Cuadro No.9)

Del total de funcionarios permanentes del Sector Descentralizado (74,853) en la planilla de diciembre de 2018, el 72.6% corresponden a las Instituciones Descentralizadas, el 17.9% de las Empresas Públicas y 9.5 % de los Intermediarios Financieros. (Ver Cuadro No.7)

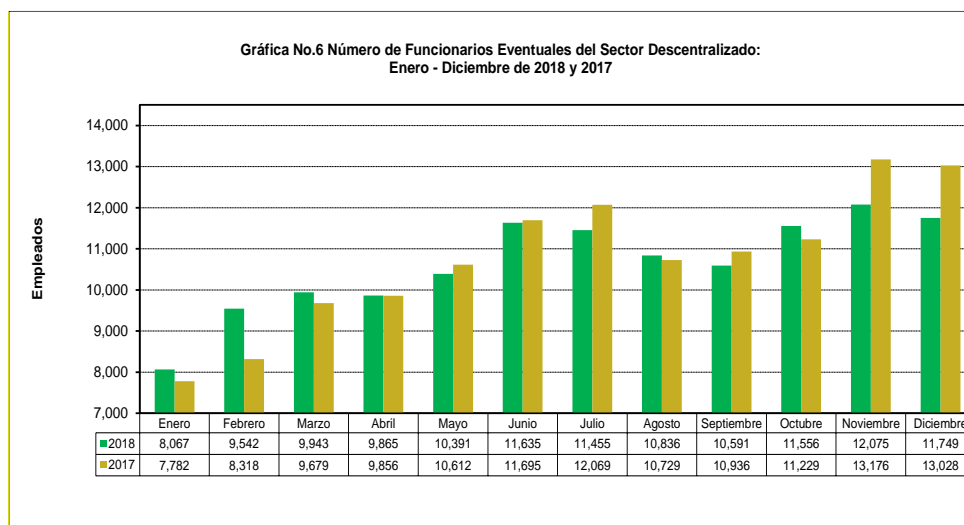
Las instituciones que presentaron un mayor aumento en el número de funcionarios permanentes en la planilla pagada de diciembre de 2018 a diciembre de 2017 fueron: la Caja de Seguro Social con 721, La Universidad de Panamá con 509, la Autoridad del Tránsito y Transporte Terrestre con 303, el Banco Nacional de Panamá con 198, Empresa Metro de Panamá, S.A. con 155, la Universidad Tecnológica de Panamá con 110 y la Caja de Ahorros con 107. (Ver Cuadro No.9)



1.3.3 Funcionarios Eventuales

Al comparar la planilla de diciembre respecto al mes anterior, ésta presentó una disminución de 326 funcionarios; las Instituciones Descentralizadas disminuyeron en 279, las Empresas Públicas en 40 y los Intermediarios Financieros en 7 funcionarios. (Ver Cuadro No.8)

El número de funcionarios eventuales para el mes de diciembre de 2018, con respecto al mismo mes de 2017 presentó una disminución de 1,279 funcionarios (9.8%); las Instituciones Descentralizadas disminuyeron en 1,334, las Empresas Públicas en 95, mientras que los Intermediarios Financieros aumentaron en 30. Las instituciones que disminuyeron fueron: la Universidad Especializada de las Américas con 1,049, la Universidad de Panamá con 372, la Autoridad del Tránsito y Transporte Terrestre con 296, Universidad Tecnológica de Panamá con 214, la Caja de Seguro Social con 153 y la Autoridad de Turismo de Panamá con 107. (Ver Cuadro No.9)



2. SUELDO BRUTO: DICIEMBRE 2018 Y 2017

2.1 SECTOR PÚBLICO

El Sueldo Bruto acumulado de la planilla del Sector Público al mes de diciembre de 2018 totalizó B/.340.5 millones, de los cuales B/.316.8 millones corresponden a funcionarios permanentes y B/.23.7 millones a funcionarios eventuales. (Ver Cuadro No.7)

**Cuadro No.2 SUELDO BRUTO DE LA PLANILLA DEL SECTOR PÚBLICO
ENERO - DICIEMBRE: AÑOS 2018-2017
(En miles de B/.)**

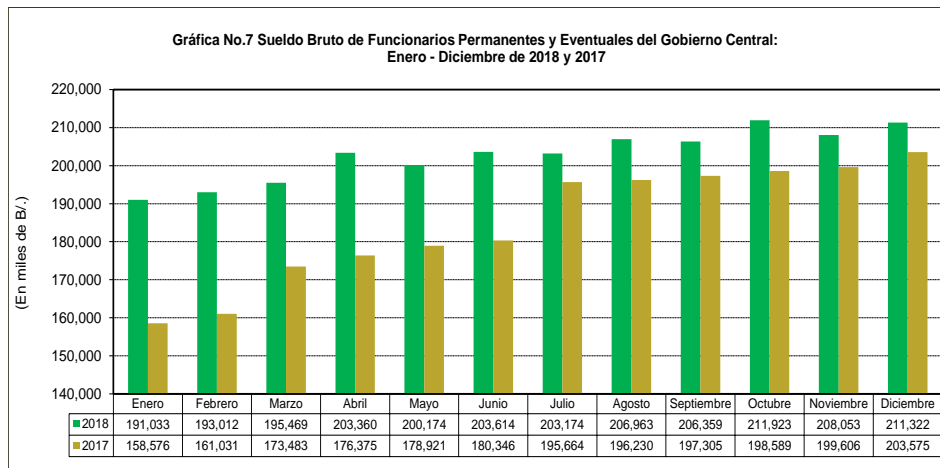
MES	2018	2017	DIFERENCIA	VARIACIÓN PORCENTUAL
Enero	299,000	265,980	33,020	12.4
Febrero	312,764	269,959	42,805	15.9
Marzo	320,961	291,721	29,240	10.0
Abril	328,385	291,930	36,455	12.5
Mayo	320,789	292,135	28,654	9.8
Junio	333,301	297,254	36,047	12.1
Julio	329,095	314,118	14,977	4.8
Agosto	335,316	315,592	19,724	6.2
Septiembre	332,903	316,403	16,500	5.2
Octubre (R)	336,937	321,035	15,902	5.0
Noviembre	335,502	322,616	12,886	4.0
Diciembre	340,493	328,676	11,817	3.6
Total	3,925,446	3,627,419	298,027	8.2

Desglosado por Sector, el monto de la planilla de diciembre 2018 (B/.340.5 millones) comprende B/.211.3 millones pagados a funcionarios del Gobierno Central y B/.129.2 millones a funcionarios del Sector Descentralizado.

2.2 GOBIERNO CENTRAL

2.2.1 Sueldo Bruto Total

La participación del Gobierno Central en el monto de la Planilla del Sector Público para el mes de diciembre de 2018 es de 62.1% (B/.211.3 millones). (Ver Cuadro No.7)



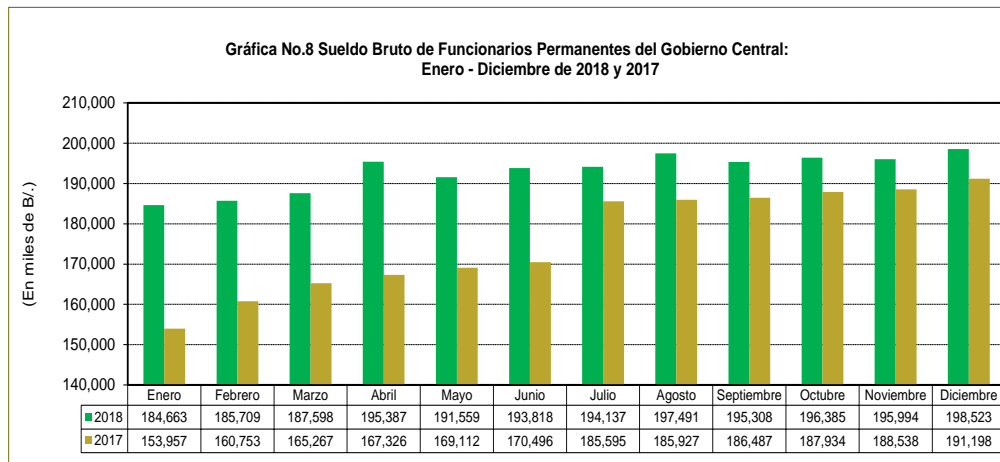
El Sueldo Bruto pagado en la Planilla del Gobierno Central de diciembre de 2018, con respecto a noviembre de 2018, aumentó en B/.3.3 millones (1.6%). (Ver Cuadro No.8)

La planilla del Gobierno Central para diciembre de 2018 con respecto a diciembre de 2017, aumentó en B/.7.7 millones al pasar de B/.208.1 millones a B/.211.3 millones en el 2018. (Ver Cuadro No.9)

2.2.2 Sueldo Bruto Permanentes

Al ser comparado con el mes anterior, el Sueldo Bruto de los funcionarios permanentes del Gobierno Central de diciembre de 2018, aumentó en B/.2.5 millones (1.3%). (Ver Cuadro No.8)

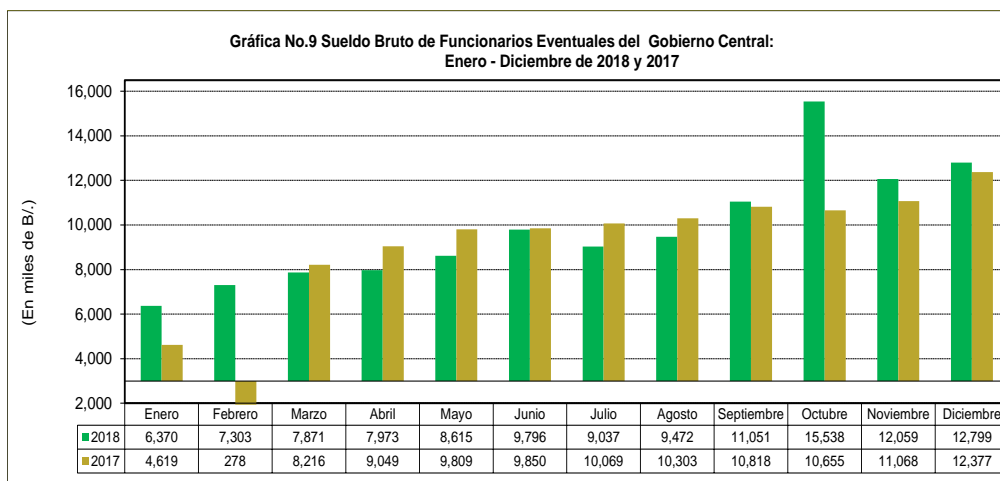
Con respecto a diciembre de 2017 aumentó B/.7.3 millones, en los que destacan los siguientes incrementos: B/.2.5 millones en el Ministerio de Salud, B/.1.5 millones en el Ministerio de Educación, B/.747 mil en el Órgano Judicial, B/.693 mil en el Ministerio de Seguridad Pública y B/.521 mil en la Procuraduría General de la Nación. (Ver Cuadro No.9)



2.2.3 Sueldo Bruto Eventuales

Del mes de noviembre de 2018 a diciembre de 2018 el Gobierno Central registró un aumento de B/.740 mil, en el monto pagado a eventuales, al pasar de B/.12.1 millones en noviembre de 2018 a B/.12.8 millones en diciembre de 2018. (Ver Gráfica No.9)

Con respecto a diciembre de 2017, se registró un aumento de B/.422 mil, en el Sueldo Bruto de los funcionarios eventuales del Gobierno Central. Las instituciones que presentaron mayores aumentos fueron: la Asamblea Nacional con B/.1.5 millones, el Tribunal Electoral con B/.499 mil, el Ministerio de Salud con B/.265 mil, la Fiscalía General Electoral con B/.152 mil y el Ministerio de Seguridad Pública con B/.141 mil. (Ver Cuadro No.9)



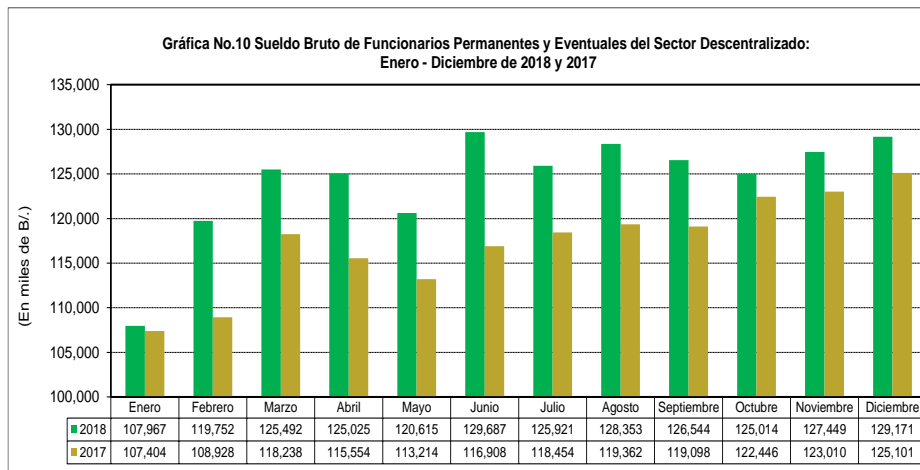
2.3 SECTOR DESCENTRALIZADO

2.3.1 Sueldo Bruto Total

El Sector Descentralizado registró en el mes de diciembre de 2018, un pago en sueldo bruto a funcionarios permanentes y eventuales de B/.129.2 millones. (Ver Cuadro No.7)

Al ser comparado con el monto del mes de noviembre de 2018, se observa un aumento de B/.1.7 millones (1.4%). (Ver Cuadro No.8)

Con respecto a igual período de 2017, se registró un aumento de B/.4.0 millones (3.3%). (Ver Cuadro No.9)



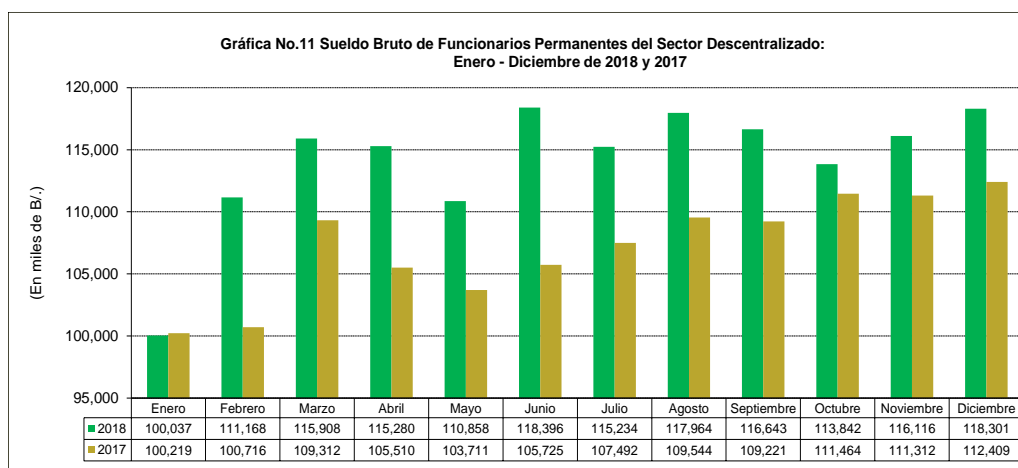
2.3.2 Sueldo Bruto Permanentes

El Sueldo Bruto de los funcionarios permanentes del Sector Descentralizado mes de diciembre de 2018, alcanzó un monto de B/.118.3 millones. (Ver Cuadro No.7)

Al ser comparada con el monto del mes de noviembre de 2018, el sueldo bruto de empleados permanentes registró un aumento de B/.2.2 millones (1.9%). (Ver Cuadro No.8)

Con respecto a diciembre de 2017, el monto pagado al personal permanente presentó un aumento de B/.5.9 millones (5.2%). (Ver Cuadro No.9)

En comparación a diciembre 2017, las instituciones que registraron los mayores incrementos fueron: la Caja de Seguro Social con B/.5.3 millones, la Universidad de Panamá con B/.934 mil, el Banco Nacional de Panamá con B/.466 mil, La Universidad Autónoma de Chiriquí B/.382 mil, la Caja de Ahorros con B/.259 mil, la Autoridad del Tránsito y Transporte Terrestre con B/.243 mil, la Universidad Tecnológica de Panamá con B/.154 mil, la Empresa Metro de Panamá, S.A. con B/.153 mil, la Universidad Especializada de Las Américas con B/.151 mil, la Autoridad de Turismo de Panamá con B/.111 mil, la Autoridad Nacional de los Servicios Públicos con B/.101 mil y la Autoridad de Aseo Urbano y Domiciliario con B/.83 mil. (Ver Cuadro No.9).

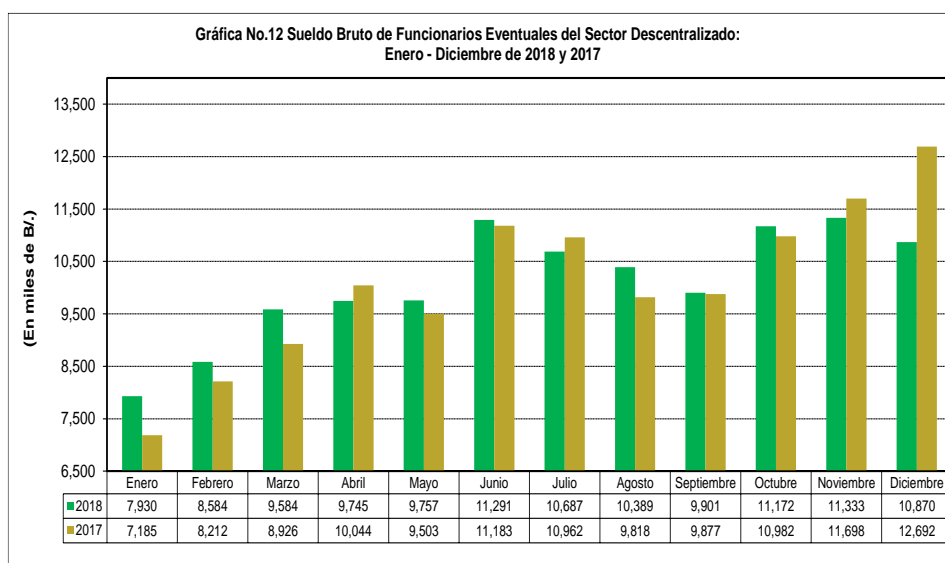


2.3.3 Sueldo Bruto Eventuales

El Sueldo Bruto de los funcionarios eventuales del Sector Descentralizado al mes de diciembre de 2018, alcanzó un monto de B/.10.9 millones. (Ver Cuadro No.7).

Con respecto a noviembre de 2018, la planilla de funcionarios eventuales del Sector Descentralizado registró una disminución de B/.463 mil (4.1%). (Ver Cuadro No.8).

Comparada con diciembre de 2017, la misma disminuyó en B/.1.8 millones (14.4%). Las instituciones que presentaron mayores disminuciones fueron: Universidad Autónoma de Chiriquí con B/.960 mil, Universidad Especializada de Las Américas con B/.796 mil, la Autoridad del Tránsito y Transporte Terrestre con B/.197 mil, el Instituto de Acueductos y Alcantarillados Nacionales con B/.143 mil, la Autoridad de Turismo de Panamá con B/.104 mil, la Universidad Tecnológica de Panamá con B/.43 mil. (Ver Cuadro No.9)



Cuadro No.3 Número de Funcionarios Permanentes y Eventuales en el Sector Público
Enero - Diciembre de 2018

No.	ENTIDAD	ENERO (R)	FEBRERO	MARZO	ABRIL	MAYO	JUNIO	JULIO	AGOSTO	SEPTIEMBRE	OCTUBRE	NOVIEMBRE	DICIEMBRE	Promedio Mensual
	TOTAL SECTOR PÚBLICO	220,698	228,112	228,349	229,833	231,741	234,205	234,436	235,363	235,953	238,341	239,954	240,990	233,165
	Gobierno Central	140,799	145,585	146,125	147,619	148,256	149,578	150,125	151,098	151,957	153,160	153,720	154,388	149,368
1	Asamblea Nacional	1,878	2,002	2,038	2,080	2,100	2,100	2,096	2,202	2,695	3,202	3,580	3,714	2,474
2	Contraloría General de la República	3,818	3,833	3,832	3,844	3,857	3,860	3,855	3,877	3,995	4,017	3,927	3,935	3,888
3	Ministerio de la Presidencia Servicio de Protección Institucional (SPI)	2,258	2,289	2,376	2,375	2,377	2,385	2,171	2,371	2,394	2,380	2,369	2,328	2,339
4	Ministerio de Gobierno	1,883	1,877	1,879	1,887	1,882	1,873	2,079	1,877	1,866	1,869	1,871	1,993	1,903
5	Ministerio de Seguridad Pública	3,752	3,884	3,939	3,924	3,943	3,932	3,900	3,825	3,820	3,794	3,787	3,808	3,859
6	Ministerio de Relaciones Exteriores	29,521	29,345	29,299	29,226	29,170	29,490	29,650	29,905	29,893	29,869	29,901	29,925	29,600
7	Ministerio de Educación	638	640	635	631	635	643	635	650	645	647	650	653	642
8	Ministerio de Comercio e Industrias	51,354	54,985	55,197	56,516	56,915	57,684	58,074	58,426	58,572	59,351	59,476	59,526	57,173
9	Ministerio de Obras Públicas	928	942	937	939	936	934	934	938	941	939	935	936	937
10	Ministerio de Desarrollo Agropecuario	2,199	2,386	2,399	2,406	2,404	2,394	2,387	2,398	2,385	2,379	2,376	2,380	2,374
11	Ministerio de Salud	2,463	2,680	2,853	2,858	2,851	2,851	2,711	2,829	2,829	2,829	2,825	2,823	2,784
12	Ministerio de Trabajo y Desarrollo Laboral	16,494	16,749	16,722	16,702	16,873	16,917	17,016	17,086	17,085	16,940	17,026	17,213	16,902
13	Ministerio de Vivienda y Ordenamiento Territorial	1,213	1,264	1,269	1,237	1,274	1,280	1,236	1,284	1,279	1,268	1,269	1,260	1,261
14	Ministerio de Economía y Finanzas	883	882	882	885	882	875	872	867	874	877	877	877	878
15	Ministerio de Desarrollo Social	3,022	3,040	2,958	3,136	3,147	3,123	3,095	3,077	3,108	3,137	3,138	3,142	3,094
16	Ministerio de Ambiente 1/	1,576	1,607	1,603	1,592	1,585	1,589	1,637	1,644	1,641	1,632	1,634	1,634	1,615
17	Órgano Judicial	1,437	1,519	1,514	1,511	1,508	1,511	1,508	1,497	1,498	1,502	1,501	1,497	1,500
18	Procuraduría General de la Nación	5,328	5,326	5,344	5,366	5,344	5,375	5,393	5,403	5,431	5,441	5,437	5,459	5,387
19	Tribunal Electoral	5,464	5,462	5,503	5,565	5,558	5,619	5,620	5,629	5,625	5,660	5,692	5,727	5,594
20	Procuraduría de la Administración	2,682	2,801	2,846	2,841	2,911	3,028	3,136	3,198	3,265	3,296	3,319	3,412	3,061
21	Fiscalía General Electoral	201	201	203	201	204	204	203	203	203	204	205	205	203
22	Tribunal de Cuentas	165	229	250	254	258	267	267	267	267	280	280	281	255
23	Fiscalía General de Cuentas	108	107	107	106	109	109	110	110	110	108	108	108	108
24	Defensoría del Pueblo	94	94	95	94	94	95	98	97	98	98	98	103	97
25	Tribunal Administrativo Tributario	177	177	177	173	172	171	167	167	168	168	167	172	171
	Asamblea de Representantes	69	71	70	70	69	70	71	69	72	74	75	77	71
		1,194	1,193	1,198	1,200	1,198	1,199	1,204	1,202	1,198	1,199	1,197	1,200	1,199
	Sector Descentralizado	79,899	82,527	82,224	82,214	83,485	84,627	84,311	84,265	83,996	85,181	86,234	86,602	83,797
	Instituciones Descentralizadas	58,875	60,943	60,713	60,709	61,838	62,863	62,577	62,444	62,162	63,285	64,208	64,462	62,090
1	Autoridad del Tránsito y Transporte Terrestre	756	858	958	1,030	1,211	1,231	1,233	1,246	1,254	1,245	1,248	1,261	1,128
2	Autoridad Nacional de los Servicios Públicos	447	445	445	445	452	464	476	479	484	483	481	482	465
3	Caja de Seguro Social	31,009	31,887	31,056	31,077	31,353	31,399	30,623	31,240	31,102	31,174	32,049	32,167	31,345
4	Aut. de Protección al Consumidor y Defensa de la Competencia	495	486	486	488	494	494	495	500	495	496	494	493	493
5	Sistema de Ahorro y Capitalización	27	27	31	31	32	31	32	33	35	34	35	34	32
6	Instituto para la Formación y Aprovechamiento de los Recursos Humanos	759	788	783	798	806	813	812	809	804	804	801	800	798
7	Instituto de Investigación Agropecuaria de Panamá	507	506	506	504	509	507	505	509	514	511	510	509	508
8	Instituto Nacional de Cultura	979	980	986	1,006	1,033	1,032	1,027	1,034	1,028	1,026	1,030	1,030	1,016
9	Instituto Panameño de Deportes	408	529	678	686	688	681	692	695	698	696	697	699	654
10	Instituto Nacional de Formación Profesional y Capacitación para el Desarrollo Humano	613	622	624	623	630	623	632	635	638	642	645	646	631
11	Instituto Panameño de Habilitación Especial	1,891	1,891	1,893	1,912	1,945	2,037	2,078	2,079	2,084	2,083	2,090	2,094	2,006
12	Autoridad de Innovación Gubernamental	120	129	128	128	127	126	127	126	126	124	124	124	126
13	Instituto Panameño Autónomo Cooperativo	428	431	451	460	468	472	469	459	463	457	454	452	455
14	Autoridad de Turismo de Panamá	252	325	339	342	350	351	350	350	349	347	348	350	338
15	Instituto Conmemorativo Gorgas	326	334	332	338	342	341	345	350	346	349	354	354	343
16	Registro Público de Panamá	712	708	706	705	701	705	710	703	700	695	694	689	702
17	Universidad Autónoma de Chiriquí	1,864	2,145	2,109	2,112	2,144	2,225	2,174	2,110	2,171	2,312	2,383	3,033	2,232
18	Universidad de Panamá	9,186	9,121	9,134	9,003	8,927	8,957	8,957	9,025	9,086	9,143	8,985	9,253	9,065
19	Universidad Especializada de Las Américas	770	1,032	1,049	937	1,489	1,852	2,006	1,889	1,607	2,184	1,961	1,193	1,497
20	Universidad Tecnológica de Panamá	2,645	3,002	3,099	3,174	3,158	3,527	3,797	3,134	3,153	3,456	3,817	3,786	3,312
21	Universidad Marítima Internacional de Panamá	203	219	217	213	215	229	231	229	225	228	229	231	222
22	Sistema Estatal de Radio y Televisión	345	343	345	350	351	350	344	341	346	346	344	342	346
23	Autoridad Panameña de Seguridad de Alimentos	317	315	315	313	315	317	320	317	317	315	314	314	316
24	Dirección General de Contrataciones Públicas	97	101	101	98	101	102	111	111	109	108	109	110	105
25	Secretaría Nacional de Ciencia, Tecnología e Innovación	153	171	172	174	176	178	178	183	183	182	183	182	176
26	Autoridad de los Recursos Acuáticos	376	375	372	371	374	375	374	378	370	374	373	375	374
27	Tribunal de Contrataciones Públicas	51	53	60	56	57	60	60	60	61	60	60	61	58
28	Autoridad de la Micro, Pequeña y Mediana Empresa	197	196	194	195	197	199	201	200	200	199	199	199	198
29	Zona Franca del Barú	14	18	20	20	20	18	18	18	16	15	18	23	18
30	Secretaría Nacional de Discapacidad	232	230	240	236	237	234	233	236	237	236	233	235	235
31	Autoridad Nacional de Aduanas	1,346	1,337	1,545	1,556	1,589	1,581	1,582	1,582	1,586	1,593	1,584	1,582	1,539
32	Instituto Nacional de la Mujer	140	137	137	134	139	141	150	150	150	146	147	147	143
33	Secretaría Nacional de Niñez, Adolescencia y Familia	241	240	237	232	239	242	247	246	245	243	240	240	241
34	Autoridad Nacional de Administración de Tierras	812	806	807	806	813	815	825	824	822	821	817	814	815
35	Autoridad de Pasaportes de Panamá	111	111	113	114	114	112	119	119	115	115	115	115	114
36	Autoridad Nacional de Transparencia y Acceso a la Información	46	45	45	42	42	42	44	44	43	43	43	43	44

Cuadro No.3 Número de Funcionarios Permanentes y Eventuales en el Sector Público
Enero - Diciembre de 2018 (Conclusión)

No.	ENTIDAD	ENERO (R)	FEBRERO	MARZO	ABRIL	MAYO	JUNIO	JULIO	AGOSTO	SEPTIEMBRE	OCTUBRE	NOVIEMBRE	DICIEMBRE	Promedio Mensual
	Empresas Públicas	13,976	14,173	14,321	14,277	14,421	14,550	14,447	14,500	14,485	14,519	14,571	14,686	14,411
37	Autoridad Marítima de Panamá	1,569	1,550	1,538	1,532	1,537	1,534	1,538	1,557	1,547	1,551	1,542	1,540	1,545
38	Bingos Nacionales	45	44	45	44	44	44	44	43	43	41	40	45	44
39	Autoridad Aeronáutica Civil	947	821	946	939	934	945	967	984	986	982	982	979	951
40	Aeropuerto Internacional de Tocumen, S.A. 2/	1,653	1,645	1,638	1,650	1,668	1,625	1,619	1,598	1,586	1,588	1,648	1,667	1,632
41	Instituto de Acueductos y Alcantarillados Nacionales	2,939	3,139	3,126	3,081	3,037	3,085	3,081	3,086	3,093	3,116	3,043	3,112	3,078
42	Instituto de Mercado Agropecuario	754	757	766	784	834	852	857	852	855	863	866	832	823
43	Empresa de Transmisión Eléctrica, S.A.	476	486	488	485	498	491	495	494	486	495	509	496	492
44	Lotería Nacional de Beneficencia	1,888	1,875	1,865	1,864	1,867	1,859	1,853	1,858	1,854	1,858	1,869	1,871	1,865
45	Zona Libre de Colón	705	676	683	689	702	720	730	725	730	725	742	737	714
46	Empresa de Generación Eléctrica, S. A.	17	15	14	15	15	14	14	14	13	12	12	11	14
47	Agencia del Área Económica Especial Panamá Pacífico	93	92	96	97	101	98	97	100	95	93	98	96	96
48	Autoridad de Aseo Urbano y Domiciliario	2,505	2,677	2,704	2,680	2,743	2,851	2,719	2,743	2,750	2,744	2,738	2,739	2,716
49	Empresa Nacional de Autopistas, S.A.	15	18	21	19	21	21	21	20	21	21	20	20	20
50	Empresa Metro de Panamá, S.A.	370	378	391	398	420	411	412	426	426	430	462	541	422
	Intermediarios Financieros	7,048	7,411	7,190	7,228	7,226	7,214	7,287	7,321	7,349	7,377	7,455	7,454	7,297
51	Superintendencia de Bancos	456	449	449	449	447	445	447	455	461	467	473	477	456
52	Banco de Desarrollo Agropecuario	744	770	774	769	768	765	766	770	771	783	784	782	771
53	Banco Hipotecario Nacional	295	308	305	304	300	307	305	305	299	294	295	293	301
54	Banco Nacional de Panamá	3,295	3,288	3,291	3,318	3,345	3,381	3,409	3,429	3,449	3,451	3,477	3,500	3,386
55	Caja de Ahorros	1,798	1,829	1,836	1,847	1,878	1,833	1,860	1,856	1,866	1,875	1,917	1,892	1,857
56	Superintendencia del Mercado de Valores	125	131	131	130	131	129	130	130	131	130	129	130	130
57	Instituto de Seguro Agropecuario	268	565	332	338	283	279	287	294	291	295	298	299	319
58	Superintendencia de Seguros	67	71	72	73	74	75	83	82	81	82	82	81	77

1/ Creado mediante Ley 8 de 25 de marzo de 2015; reemplaza a la Autoridad Nacional del Ambiente.

2/ La Sociedad Anónima Aeropuerto Internacional de Tocumen es responsable de la administración de cinco aeropuertos internacionales: Enrique Jimenez (Colón), Enrique Malek (Chiriquí), Scarlett Martínez (Coolé), Panamá Pacífico (Panamá Oeste) y Tocumen (Panamá).

Cuadro No.4 Sueldo Bruto Mensual y Acumulado de Funcionarios Permanentes y Eventuales en el Sector Público:

Enero - Diciembre de 2018

(En miles de B/.)

No.	ENTIDAD	ENERO	FEBRERO	MARZO	ABRIL	MAYO	JUNIO	JULIO	AGOSTO	SEPTIEMBRE	OCTUBRE	NOVIEMBRE	DICEMBRE	Monto Acumulado
TOTAL SECTOR PÚBLICO		299,000	312,764	320,961	328,385	320,789	333,301	329,095	335,316	332,903	336,937	335,502	340,493	3,925,446
Gobierno Central		191,033	193,012	195,469	203,360	200,174	203,614	203,174	206,963	206,359	211,923	208,053	211,322	2,434,456
1	Asamblea Nacional	2,731	2,806	2,857	3,032	3,100	2,985	2,995	3,213	4,717	5,023	4,958	5,076	43,493
2	Contraloría General de la República	5,191	5,052	5,797	5,294	5,468	5,356	5,382	5,435	5,505	5,497	5,442	5,475	64,894
3	Ministerio de Presidencia	2,515	2,566	2,690	2,656	2,687	2,707	2,568	2,693	2,677	2,660	2,646	2,491	31,556
	Servicio de Protección Institucional (SPI)	2,143	2,130	2,144	2,152	2,144	2,132	2,286	2,168	2,169	2,171	2,170	2,382	26,191
4	Ministerio de Gobierno	3,418	3,507	3,622	3,558	3,586	3,558	3,532	3,447	3,433	3,407	3,391	3,447	41,906
5	Ministerio de Seguridad Pública	34,417	33,931	33,861	33,835	33,796	35,026	34,664	35,232	35,139	35,105	35,286	35,411	415,703
6	Ministerio de Relaciones Exteriores	890	847	845	845	848	877	848	891	865	891	876	885	10,408
7	Ministerio de Educación	75,259	77,787	78,732	82,296	81,670	83,866	83,501	83,745	83,254	88,435	84,305	86,047	988,897
8	Ministerio de Comercio e Industrias	1,065	993	1,001	1,001	995	996	996	1,006	1,005	1,008	997	1,004	12,067
9	Ministerio de Obras Públicas	1,701	1,853	1,883	1,899	1,883	1,876	1,874	1,888	1,864	1,862	1,872	1,866	22,321
10	Ministerio de Desarrollo Agropecuario	3,223	3,303	3,474	3,472	3,481	3,460	3,396	3,526	3,452	3,465	3,461	3,461	41,171
11	Ministerio de Salud	29,067	29,017	29,057	33,412	30,535	30,301	30,504	33,122	31,530	31,549	31,753	32,755	372,602
12	Ministerio de Trabajo y Desarrollo Laboral	1,354	1,333	1,344	1,322	1,352	1,356	1,315	1,374	1,369	1,377	1,353	1,358	16,207
13	Ministerio de Vivienda y Ordenamiento Territorial	818	818	818	834	827	819	813	808	818	819	814	812	9,818
14	Ministerio de Economía y Finanzas	4,280	3,897	3,781	4,036	3,976	4,048	3,963	3,954	4,035	4,002	3,994	4,012	47,978
15	Ministerio de Desarrollo Social	1,392	1,392	1,401	1,421	1,392	1,402	1,505	1,474	1,464	1,451	1,454	1,453	17,201
16	Ministerio de Ambiente 1/	1,649	1,708	1,710	1,712	1,719	1,751	1,747	1,742	1,741	1,753	1,753	1,747	20,732
17	Órgano Judicial	7,964	7,933	7,983	8,035	8,039	8,072	8,131	8,142	8,170	8,175	8,172	8,192	97,008
18	Procuraduría General de la Nación	6,990	6,992	7,168	7,278	7,265	7,413	7,404	7,407	7,408	7,469	7,557	7,539	87,890
19	Tribunal Electoral	2,500	2,640	2,732	2,718	2,854	2,921	3,101	3,055	3,108	3,145 (R)	3,145	3,261	35,180
20	Procuraduría de la Administración	318	315	319	315	320	320	320	319	319	324	324	322	3,835
21	Fiscalía General Electoral	222	276	321	315	317	353	344	348	347	363	363	360	3,929
22	Tribunal de Cuentas	181	180	181	181	183	185	186	186	186	184	184	186	2,202
23	Fiscalía General de Cuentas	134	136	138	138	141	140	149	146	145	148	146	149	1,710
24	Defensoría del Pueblo	189	191	191	185	186	184	176	177	180	192	183	188	2,222
25	Tribunal Administrativo Tributario	103	104	104	103	104	104	108	107	109	111	112	114	1,283
	Asamblea de Representantes	1,319	1,305	1,315	1,315	1,306	1,406	1,366	1,359	1,350	1,337	1,342	1,332	16,052
Sector Descentralizado		107,967	119,752	125,492	125,025	120,615	129,687	125,921	128,353	126,544	125,014	127,449	129,171	1,490,990
Instituciones Descentralizadas		86,199	97,858	102,380	102,599	98,087	107,020	102,816	104,969	103,372	101,714	103,963	105,565	1,216,542
1	Autoridad del Tránsito y Transporte Terrestre	630	692	833	976	1,422	1,057	997	1,003	1,005	998	998	1,007	11,638
2	Autoridad Nacional de los Servicios Públicos	683	685	707	721	740	759	799	786	794	791	791	791	9,047
3	Caja de Seguro Social	50,049	61,264	63,770	63,994	58,743	66,215	62,145	64,673	63,192	60,386	62,432	63,711	740,574
4	Aut. de Protec. al Consumidor y Defensa de la Comp.	461	452	452	461	475	465	477	482	468	464	463	462	5,582
5	Sistema de Ahorro y Capitalización	44	46	49	48	49	47	51	51	54	54	54	59	606
6	Instituto para la Formación y Aprovechamiento de los Recursos Humanos	706	644	643	675	658	663	660	664	648	650	651	647	7,909
7	Instituto de Investigación Agropecuaria de Panamá	273	272	271	277	276	275	273	277	279	277	275	272	3,297
8	Instituto Nacional de Cultura	1,028	1,030	1,047	1,156	1,149	1,117	1,111	1,123	1,108	1,107	1,109	1,127	13,212
9	Instituto Panameño de Deportes	331	441	792	572	574	559	587	581	589	585	583	583	6,777
10	Instituto Nacional de Formación Profesional y Capacitación para el Desarrollo Humano	565	530	532	533	559	543	551	559	559	562	566	562	6,621
11	Instituto Panameño de Rehabilitación Especial	2,908	2,895	2,896	2,963	3,032	3,383	3,301	3,296	3,247	3,259	3,245	3,379	37,804
12	Autoridad de Innovación Gubernamental	234	252	251	251	249	248	249	250	248	246	247	246	2,971
13	Instituto Panameño Autónomo Cooperativo	426	432	460	486	499	522	517	499	490	481	480	480	5,772
14	Autoridad de Turismo de Panamá	295	435	373	372	420	373	382	405	401	381	383	398	4,618
15	Instituto Conmemorativo Gorgas	487	480	497	514	526	529	539	540	539	543	547	548	6,289
16	Registro Público de Panamá	654	643	646	643	640	652	656	647	643	639	635	632	7,730
17	Universidad Autónoma de Chiriquí	3,222	3,541	3,608	3,519	3,551	3,824	3,702	3,749	3,813	4,083	4,095	4,040	44,747
18	Universidad de Panamá	12,637	12,016	12,874	12,607	12,509	12,534	12,719	13,021	13,169	13,202	13,330	13,972	154,590
19	Universidad Especializada de Las Américas	919	1,173	1,189	1,214	1,452	1,672	1,825	1,771	1,570	1,678	1,895	1,624	17,982
20	Universidad Tecnológica de Panamá	4,584	4,846	5,038	5,268	5,122	6,108	5,770	5,081	5,079	5,841	5,678	5,545	63,960
21	Universidad Marítima Internacional de Panamá	335	331	329	321	326	370	340	334	332	342	340	337	4,037
22	Sistema Estatal de Radio y Televisión	379	366	369	395	396	395	388	390	389	389	388	386	4,630
23	Autoridad Panameña de Seguridad de Alimentos	378	376	376	376	377	387	383	379	380	373	413	390	4,588
24	Dirección General de Contrataciones Públicas	145	150	151	146	153	155	171	170	167	166	167	168	1,909
25	Secretaría Nacional de Ciencia, Tecnología e Innovación	303	342	347	354	358	362	361	369	365	363	365	364	4,253
26	Autoridad de los Recursos Acuáticos	397	400	396	396	400	402	399	407	394	398	393	399	4,781
27	Tribunal de Contrataciones Públicas	81	88	104	96	99	101	104	103	104	105	104	106	1,195
28	Autoridad de la Micro, Pequeña y Mediana Empresa	235	234	232	237	243	246	244	245	246	246	249	248	2,905
29	Zona Franca del Barú	12	15	15	15	15	15	14	14	13	14	15	18	175
30	Secretaría Nacional de Discapacidad	265	263	283	286	293	278	280	288	285	283	278	280	3,362
31	Autoridad Nacional de Aduanas	1,160	1,152	1,474	1,334	1,361	1,349	1,361	1,354	1,362	1,368	1,360	1,358	15,993
32	Instituto Nacional de la Mujer	154	152	152	148	156	155	170	173	168	166	166	166	1,926
33	Secretaría Nal. de Niñez, Adolescencia y Familia	263	265	260	258	296	295	297	304	301	300	301	297	3,437
34	Autoridad Nacional de Administración de Tierras	774	773	775	782	782	782	796	789	783	786	778	776	9,376
35	Autoridad de Pasaporte de Panamá	110	110	117	119	119	117	121	121	118	118	118	118	1,406
36	Autoridad Nacional de Transparencia y Acceso a la Información	72	72	72	66	68	66	76	71	70	70	71	69	843

**Cuadro No.4 Sueldo Bruto Mensual y Acumulado de Funcionarios Permanentes y Eventuales en el Sector Público:
Enero - Diciembre de 2018 (Conclusión)**

(En miles de B./)

No.	ENTIDAD	ENERO	FEBRERO	MARZO	ABRIL	MAYO	JUNIO	JULIO	AGOSTO	SEPTIEMBRE	OCTUBRE	NOVIEMBRE	DICIEMBRE	Monto Acumulado
	Empresas Públicas	12,756	12,790	14,024	13,287	13,301	13,300	13,496	13,722	13,485	13,576	13,730	13,826	161,293
37	Autoridad Marítima de Panamá	1,783	1,758	1,748	1,750	1,761	1,778	1,784	1,807	1,796	1,786	1,775	1,771	21,297
38	Bingos Nacionales	32	32	32	29	29	30	30	29	29	29	29	32	362
39	Autoridad Aeronáutica Civil	1,447	1,104	1,442	1,429	1,423	1,439	1,518	1,526	1,518	1,505	1,506	1,495	17,352
40	Aeropuerto Internacional de Tocumen, S.A. 2/	1,965	1,994	2,934	2,037	2,095	2,096	2,091	2,253	2,046	2,055	2,052	2,005	25,623
41	Instituto de Acueductos y Alcantarillados Nacionales	1,337	1,408	1,395	1,389	1,371	1,415	1,415	1,420	1,439	1,463	1,416	1,611	17,079
42	Instituto de Mercadeo Agropecuario	599	622	637	659	682	696	698	699	702	702	720	679	8,095
43	Empresa de Transmisión Eléctrica, S.A.	870	896	946	978	958	916	948	966	930	989	1,006	984	11,387
44	Lotería Nacional de Beneficencia	1,508	1,508	1,495	1,524	1,502	1,493	1,502	1,519	1,514	1,513	1,553	1,511	18,142
45	Zona Libre de Colón	602	614	632	603	616	624	639	627	637	640	646	668	7,548
46	Empresa de Generación Eléctrica, S. A.	30	34	32	33	34	42	33	33	30	29	28	29	387
47	Agencia del Área Económica Especial Panamá Pacífico	144	155	147	152	151	150	148	151	150	149	147	146	1,790
48	Autoridad de Aseo Urbano y Domiciliario	1,787	2,050	1,940	1,925	1,947	1,936	1,974	1,971	1,972	2,014	2,051	2,068	23,635
49	Empresa Nacional de Autopistas, S.A.	44	66	59	56	61	56	56	55	59	62	60	48	682
50	Empresa Metro de Panamá, S.A.	608	549	585	723	671	629	660	666	663	640	741	779	7,914
	Intermediarios Financieros	9,012	9,104	9,088	9,139	9,227	9,367	9,609	9,662	9,687	9,724	9,756	9,780	113,155
51	Superintendencia de Bancos	773	765	761	763	759	758	782	792	799	807	818	816	9,393
52	Banco de Desarrollo Agropecuario	807	838	840	897	859	851	870	875	861	855	863	846	10,262
53	Banco Hipotecario Nacional	129	146	138	140	137	140	140	141	139	133	132	132	1,647
54	Banco Nacional de Panamá	4,386	4,325	4,318	4,354	4,387	4,435	4,595	4,621	4,648	4,662	4,690	4,720	54,141
55	Caja de Ahorros	2,346	2,363	2,371	2,356	2,452	2,539	2,527	2,525	2,546	2,568	2,555	2,580	29,728
56	Superintendencia del Mercado de Valores	247	281	262	265	263	259	263	266	264	265	258	259	3,152
57	Instituto de Seguro Agropecuario	216	271	282	242	248	260	293	306	295	299	305	295	3,312
58	Superintendencia de Seguros	108	115	116	122	122	125	139	136	135	135	135	132	1,520

1/ Creado mediante Ley 8 de 25 de marzo de 2015; reemplaza a la Autoridad Nacional del Ambiente.

2/ La Sociedad Anónima Aeropuerto Internacional de Tocumen es responsable de la administración de cinco aeropuertos internacionales: Enrique Jimenez (Colón), Enrique Malek (Chiriquí), Scarlett Martínez (Cooile), Panamá Pacífico (Panamá Oeste) y Tocumen (Panamá).

Cuadro No.5 Número de Funcionarios Permanentes y Eventuales en el Sector Público

Enero - Diciembre de 2017

No.	ENTIDAD	ENERO	FEBRERO	MARZO	ABRIL	MAYO	JUNIO	JULIO	AGOSTO	SEPTIEMBRE	OCTUBRE	NOVIEMBRE	DICIEMBRE	Promedio Mensual
TOTAL SECTOR PÚBLICO		212,113	212,142	224,691	224,264	225,442	230,032	230,882	230,929	231,908	233,111	236,738	237,876	227,511
Gobierno Central		134,668	134,135	143,626	144,698	146,004	147,756	148,513	149,627	150,135	150,414	151,161	152,077	146,068
1	Asamblea Nacional	1,792	1,693	1,999	2,068	2,118	2,168	2,163	2,159	2,184	2,192	2,240	2,284	2,088
2	Contraloría General de la República	3,527	3,425	3,593	3,587	3,599	3,585	3,622	3,707	3,849	3,856	3,873	3,834	3,671
3	Ministerio de la Presidencia	2,255	2,274	2,427	2,421	2,338	2,406	2,394	2,431	2,228	2,401	2,422	2,402	2,367
	Servicio de Protección Institucional (SPI)	1,787	1,788	1,783	1,780	1,862	1,805	1,810	1,754	1,957	1,768	1,890	1,920	1,825
4	Ministerio de Gobierno	3,868	3,551	3,724	3,829	3,831	3,823	3,839	3,811	3,835	3,840	4,006	4,030	3,832
5	Ministerio de Seguridad Pública	28,587	28,476	28,896	29,177	29,224	29,179	29,120	29,218	29,308	29,240	29,313	29,628	29,114
6	Ministerio de Relaciones Exteriores	1,992	564	615	624	617	627	625	619	631	638	646	652	738
7	Ministerio de Educación	48,942	51,216	55,795	56,198	56,676	57,959	58,828	59,275	59,383	59,582	59,786	60,019	56,972
8	Ministerio de Comercio e Industrias	765	761	977	970	976	978	978	973	967	965	966	974	938
9	Ministerio de Obras Públicas	2,218	2,383	2,367	2,376	2,377	2,395	2,203	2,392	2,392	2,408	2,408	2,427	2,362
10	Ministerio de Desarrollo Agropecuario	2,372	1,997	2,721	2,751	2,775	2,803	2,817	2,839	2,821	2,820	2,823	2,830	2,697
11	Ministerio de Salud	14,989	14,847	16,047	16,203	16,492	16,567	16,624	16,708	16,738	16,753	16,700	16,903	16,298
12	Ministerio de Trabajo y Desarrollo Laboral	906	942	1,205	1,157	1,204	1,252	1,241	1,302	1,289	1,257	1,297	1,297	1,196
13	Ministerio de Vivienda y Ordenamiento Territorial	1,765	904	905	902	899	897	895	890	894	892	894	895	969
14	Ministerio de Economía y Finanzas	2,174	2,109	3,070	3,094	3,124	3,124	3,111	3,112	3,108	3,129	3,142	3,145	2,954
15	Ministerio de Desarrollo Social	1,559	1,525	1,593	1,586	1,576	1,589	1,586	1,598	1,608	1,610	1,615	1,620	1,589
16	Ministerio de Ambiente 1/	1,486	1,483	1,608	1,607	1,614	1,613	1,626	1,624	1,626	1,593	1,594	1,589	1,589
17	Órgano Judicial	4,902	5,045	5,086	5,106	5,133	5,187	5,197	5,228	5,256	5,301	5,353	5,362	5,180
18	Procuraduría General de la Nación	4,895	5,098	5,164	5,201	5,209	5,256	5,257	5,369	5,406	5,441	5,509	5,506	5,276
19	Tribunal Electoral	2,488	2,660	2,645	2,655	2,656	2,667	2,678	2,717	2,751	2,759	2,762	2,788	2,686
20	Procuraduría de la Administración	170	169	176	176	175	181	183	181	184	186	187	191	180
21	Fiscalía General Electoral	138	140	144	146	151	150	151	152	152	159	161	163	151
22	Tribunal de Cuentas	99	99	101	102	105	106	107	104	103	106	96	107	103
23	Fiscalía General de Cuentas	94	92	95	94	96	99	98	97	97	97	106	97	97
24	Defensoría del Pueblo	172	171	169	164	162	174	174	178	173	174	175	177	172
25	Tribunal Administrativo Tributario	71	69	67	70	72	72	73	71	69	66	66	65	69
	Asamblea de Representantes	655	654	654	654	943	1,093	1,113	1,118	1,126	1,181	1,131	1,172	958
Sector Descentralizado		77,445	78,007	81,065	79,566	79,438	82,276	82,369	81,302	81,773	82,697	85,577	85,799	81,443
Instituciones Descentralizadas		57,213	57,793	60,631	58,465	58,317	60,983	60,953	59,984	60,343	61,109	63,984	64,101	60,323
1	Autoridad del Tránsito y Transporte Terrestre	811	770	1,233	1,235	1,229	1,230	1,228	1,233	1,238	1,241	1,243	1,254	1,162
2	Autoridad Nacional de los Servicios Públicos	453	451	449	449	457	453	455	451	449	450	451	451	452
3	Caja de Seguro Social	29,966	30,034	31,289	29,035	27,731	29,460	29,204	29,721	29,796	30,327	31,346	31,599	29,959
4	Aut. de Protección al Consumidor y Defensa de la Competencia	457	467	469	478	490	501	494	501	506	507	503	503	490
5	Sistema de Ahorro y Capitalización	28	30	30	30	30	32	32	31	33	32	32	32	31
6	Instituto para la Formación y Aprovechamiento de los Recursos Humanos	756	507	781	788	796	798	801	800	801	799	794	804	769
7	Instituto de Investigación Agropecuaria de Panamá	525	525	524	524	524	524	522	520	518	518	518	518	522
8	Instituto Nacional de Cultura	984	985	983	996	1,006	1,030	1,036	1,044	1,046	1,050	1,047	1,040	1,021
9	Instituto Panameño de Deportes	399	398	647	650	729	730	720	717	722	728	721	726	657
10	Instituto Nacional de Formación Profesional y Capacitación para el Desarrollo Humano	580	506	612	648	650	642	643	654	651	656	660	662	630
11	Instituto Panameño de Habilitación Especial	1,874	1,862	1,892	1,908	1,977	2,026	2,046	2,051	2,053	2,067	2,071	2,072	1,992
12	Autoridad de Innovación Gubernamental	117	118	121	120	120	120	121	120	121	120	120	120	120
13	Instituto Panameño Autónomo Cooperativo	377	426	430	438	437	436	435	438	438	439	440	441	431
14	Autoridad de Turismo de Panamá	262	384	514	385	384	384	384	383	377	371	374	373	381
15	Instituto Conmemorativo Gorgas	304	257	306	303	322	321	324	323	323	322	324	325	313
16	Registro Público de Panamá	717	700	702	708	709	717	715	715	713	719	711	714	712
17	Universidad Autónoma de Chiriquí	1,940	1,955	2,138	2,006	2,046	2,310	2,127	2,094	2,144	2,213	2,271	2,196	2,120
18	Universidad de Panamá	9,029	8,940	8,613	8,643	8,873	8,843	8,846	8,907	8,936	9,017	9,065	9,116	8,902
19	Universidad Especializada de Las Américas	703	1,057	940	1,033	1,667	1,895	2,073	1,190	1,347	1,082	2,450	2,242	1,473
20	Universidad Tecnológica de Panamá	2,335	2,782	3,040	3,102	3,118	3,516	3,740	3,095	3,107	3,435	3,821	3,890	3,248
21	Universidad Marítima Internacional de Panamá	157	188	207	192	207	215	210	209	215	217	218	219	205
22	Sistema Estatal de Radio y Televisión	345	330	341	366	352	349	348	350	350	350	347	346	348
23	Autoridad Panameña de Seguridad de Alimentos	305	305	305	306	306	312	315	311	318	317	319	319	312
24	Dirección General de Contrataciones Públicas	86	85	100	100	100	99	98	99	100	97	98	99	97
25	Secretaría Nacional de Ciencia, Tecnología e Innovación	142	147	150	152	153	152	150	151	154	153	153	152	151
26	Autoridad de los Recursos Acuáticos	349	371	372	369	372	368	366	369	369	378	379	381	370
27	Tribunal de Contrataciones Públicas	44	48	48	47	48	47	47	48	48	50	53	53	48
28	Autoridad de la Micro, Pequeña y Mediana Empresa	198	200	200	201	199	199	199	205	202	201	199	198	200
29	Zona Franca del Barú	14	14	16	16	16	15	18	16	18	19	21	21	17
30	Secretaría Nacional de Discapacidad	213	216	217	229	230	230	231	232	233	231	233	232	227
31	Autoridad Nacional de Aduanas	1,379	1,379	1,601	1,631	1,640	1,636	1,633	1,616	1,618	1,609	1,616	1,619	1,581
32	Instituto Nacional de la Mujer	136	138	138	149	151	152	155	155	158	157	155	153	150
33	Secretaría Nacional de Niñez, Adolescencia y Familia	215	215	229	226	237	237	239	240	247	245	246	248	235
34	Autoridad Nacional de Administración de Tierras	854	845	833	837	843	841	836	830	827	820	817	815	833
35	Autoridad de Pasaportes de Panamá	105	104	111	115	115	113	112	115	117	121	121	122	114
36	Autoridad Nacional de Transparencia y Acceso a la Información	54	54	50	50	53	50	50	50	50	51	47	46	50

Cuadro No.5 Número de Funcionarios Permanentes y Eventuales en el Sector Público

Enero - Diciembre de 2017 (Conclusión)

No.	ENTIDAD	ENERO	FEBRERO	MARZO	ABRIL	MAYO	JUNIO	JULIO	AGOSTO	SEPTIEMBRE	OCTUBRE	NOVIEMBRE	DICIEMBRE	Promedio Mensual
	Empresas Públicas	13,386	13,362	13,575	14,190	14,151	14,327	14,424	14,338	14,383	14,503	14,480	14,581	14,142
37	Autoridad Marítima de Panamá	1,595	1,524	1,547	1,561	1,557	1,564	1,561	1,563	1,554	1,555	1,563	1,570	1,560
38	Bingos Nacionales	42	42	42	45	45	45	45	45	46	45	45	45	44
39	Autoridad Aeronáutica Civil	816	821	838	882	912	933	944	810	811	957	956	957	886
40	Aeropuerto Internacional de Tocumen, S.A. 2/	1,464	1,449	1,471	1,464	1,429	1,497	1,507	1,538	1,554	1,549	1,660	1,671	1,521
41	Instituto de Acueductos y Alcantarillados Nacionales	2,644	2,551	2,642	3,151	3,107	3,161	3,184	3,231	3,300	3,261	3,115	3,190	3,045
42	Instituto de Mercadeo Agropecuario	693	698	730	752	754	754	800	796	798	806	801	802	765
43	Empresa de Transmisión Eléctrica, S.A.	473	488	482	500	510	495	501	495	489	483	492	480	491
44	Lotería Nacional de Beneficencia	1,896	1,901	1,901	1,906	1,908	1,910	1,917	1,916	1,911	1,914	1,906	1,904	1,908
45	Zona Libre de Colón	662	714	715	717	713	710	711	702	696	701	714	704	705
46	Empresa de Generación Eléctrica, S. A.	20	19	22	22	22	22	22	20	20	18	18	18	20
47	Agencia del Área Económica Especial Panamá Pacífico	100	100	99	101	102	101	104	100	99	97	99	94	100
48	Autoridad de Aseo Urbano y Domiciliario	2,610	2,689	2,712	2,702	2,698	2,737	2,740	2,722	2,708	2,722	2,713	2,748	2,708
49	Empresa Nacional de Autopistas, S.A.	15	16	16	16	18	17	17	17	17	18	17	16	17
50	Empresa Metro de Panamá, S.A.	356	350	358	371	376	381	371	383	380	377	381	382	372
	Intermediarios Financieros	6,846	6,852	6,859	6,911	6,970	6,966	6,992	6,990	7,047	7,085	7,113	7,117	6,978
51	Superintendencia de Bancos	441	440	441	443	443	448	447	449	447	447	453	458	446
52	Banco de Desarrollo Agropecuario	727	739	745	754	756	762	768	770	777	778	787	790	763
53	Banco Hipotecario Nacional	307	313	313	311	313	306	306	304	303	311	309	313	309
54	Banco Nacional de Panamá	3,197	3,175	3,177	3,182	3,203	3,221	3,228	3,238	3,258	3,258	3,270	3,285	3,224
55	Caja de Ahorros	1,728	1,743	1,723	1,765	1,793	1,759	1,770	1,747	1,785	1,811	1,819	1,795	1,770
56	Superintendencia del Mercado de Valores	116	112	111	108	114	115	116	117	121	120	120	120	116
57	Instituto de Seguro Agropecuario	265	267	287	285	284	287	289	287	286	289	286	287	283
58	Superintendencia de Seguros	65	63	62	63	64	68	68	68	70	71	69	69	67

1/ Creado mediante Ley 8 de 25 de marzo de 2015; reemplaza a la Autoridad Nacional del Ambiente.

2/ La Sociedad Anónima Aeropuerto Internacional de Tocumen es responsable de la administración de cinco aeropuertos internacionales: Enrique Jimenez (Colón), Enrique Malek (Chiriquí), Scarlett Martínez (Coclé), Panamá Pacífico (Panamá Oeste) y Tocumen (Panamá).

**Cuadro No.6 Sueldo Bruto Mensual y Acumulado de Funcionarios Permanentes y Eventuales en el Sector Público:
Enero - Diciembre de 2017**

(En miles de B/.)

No.	ENTIDAD	ENERO	FEBRERO	MARZO	ABRIL (R)	MAYO	JUNIO	JULIO	AGOSTO	SEPTIEMBRE	OCTUBRE	NOVIEMBRE	DECIEMBRE	Monto Acumulado
TOTAL SECTOR PÚBLICO		265,980	269,959	291,721	291,930	292,135	297,254	314,118	315,592	316,403	321,035	322,616	328,676	3,624,700
Gobierno Central		158,576	161,031	173,483	176,376	178,921	180,346	195,664	196,230	197,305	198,589	199,606	203,575	2,216,983
1	Asamblea Nacional	2,140	2,084	2,514	2,688	2,705	2,842	2,760	2,788	2,816	3,051	3,168	3,138	32,694
2	Contraloría General de la República	4,838	4,675	4,860	4,853	4,866	4,854	4,893	4,981	5,059	5,040	5,070	5,093	59,082
3	Ministerio de Presidencia	2,350	2,379	2,692	2,658	2,595	2,641	2,652	2,663	2,536	2,655	2,743	2,689	31,253
	Servicio de Protección Institucional (SPI)	1,815	1,817	2,313	1,941	2,011	1,998	2,006	1,970	2,154	2,015	2,497	2,172	24,709
4	Ministerio de Gobierno	3,256	2,870	3,219	3,425	3,371	3,586	3,667	3,561	3,519	3,494	3,642	3,664	41,274
5	Ministerio de Seguridad Pública	29,558	32,632	33,280	34,151	33,652	33,706	34,139	34,103	33,931	33,966	34,089	34,577	401,784
6	Ministerio de Relaciones Exteriores	2,020	718	806	850	809	844	832	845	841	870	877	869	11,181
7	Ministerio de Educación	57,885	59,921	64,793	65,345	66,337	67,504	81,837	82,005	81,966	82,752	82,822	85,840	879,007
8	Ministerio de Comercio e Industrias	774	779	1,024	1,017	1,038	1,032	1,032	1,018	1,009	1,025	1,023	1,032	11,803
9	Ministerio de Obras Públicas	1,585	1,718	1,821	1,839	1,846	1,864	1,698	1,867	1,859	1,885	1,874	1,880	21,736
10	Ministerio de Desarrollo Agropecuario	2,979	2,538	3,491	3,358	3,338	3,399	3,429	3,436	3,424	3,496	3,498	3,478	39,864
11	Ministerio de Salud	24,145	24,459	26,384	27,909	28,617	28,500	28,702	28,607	29,515	29,171	29,341	30,037	335,387
12	Ministerio de Trabajo y Desarrollo Laboral	864	930	1,240	1,202	1,249	1,356	1,324	1,369	1,332	1,313	1,381	1,355	14,915
13	Ministerio de Vivienda y Ordenamiento Territorial	2,148	746	795	794	852	836	823	813	831	833	829	839	11,139
14	Ministerio de Economía y Finanzas	2,844	2,772	3,895	3,933	4,003	3,997	3,995	3,984	3,981	4,085	4,014	4,027	45,530
15	Ministerio de Desarrollo Social	1,128	1,086	1,253	1,249	1,420	1,395	1,351	1,358	1,426	1,387	1,401	1,420	15,874
16	Ministerio de Ambiente 1/	1,653	1,642	1,770	1,771	1,805	1,788	1,815	1,793	1,814	1,770	1,805	1,788	21,214
17	Órgano Judicial	6,212	6,423	6,441	6,474	6,513	6,805	7,129	7,291	7,425	7,531	7,515	7,508	83,267
18	Procuraduría General de la Nación	6,131	6,425	6,505	6,514	6,521	6,588	6,764	6,913	6,888	6,965	7,023	7,018	80,235
19	Tribunal Electoral	2,329	2,503	2,447	2,464	2,467	2,484	2,493	2,562	2,577	2,600	2,574	2,622	30,122
20	Procuraduría de la Administración	197	197	208	204	205	215	215	213	222	435	292	300	2,903
21	Fiscalía General Electoral	159	165	171	172	189	177	178	177	197	213	214	212	2,224
22	Tribunal de Cuentas	165	162	170	168	178	173	178	175	176	181	139	180	2,045
23	Fiscalía General de Cuentas	135	132	137	137	140	148	145	142	142	143	179	142	1,722
24	Defensoría del Pueblo	178	177	174	169	171	183	181	190	182	184	187	189	2,165
25	Tribunal Administrativo Tributario	106	101	100	110	110	110	109	106	102	97	99	97	1,247
	Asamblea de Representantes	982	980	980	981	1,913	1,341	1,317	1,300	1,381	1,432	1,310	1,409	12,607
Sector Descentralizado		107,404	108,928	118,238	115,554	113,214	116,908	118,454	119,362	119,098	122,446	123,010	125,101	1,407,717
Instituciones Descentralizadas		85,903	87,403	96,660	93,272	90,918	93,572	95,521	96,716	96,244	99,388	99,462	99,649	1,134,708
1	Autoridad del Tránsito y Transporte Terrestre	625	591	940	938	931	938	937	946	948	953	959	961	10,667
2	Autoridad Nacional de los Servicios Públicos	667	673	670	670	687	682	688	676	673	692	694	690	8,162
3	Caja de Seguro Social	52,410	53,298	60,772	57,188	53,333	54,245	56,586	58,707	58,096	60,202	59,521	58,231	682,589
4	Aut. de Protec. al Consumidor y Defensa de la Comp.	415	433	442	451	465	478	463	472	474	485	470	470	5,518
5	Sistema de Ahorro y Capitalización	43	45	47	47	55	49	50	49	49	49	49	72	604
6	Instituto para la Formación y Aprovechamiento de los Recursos Humanos	672	396	655	657	656	658	657	675	657	652	652	660	7,647
7	Instituto de Investigación Agropecuaria de Panamá	296	296	296	296	296	293	292	291	284	285	285	285	3,495
8	Instituto Nacional de Cultura	914	941	971	994	1,010	1,046	1,023	1,035	1,088	1,091	1,086	1,101	12,300
9	Instituto Panameño de Deportes	278	277	597	530	616	581	602	580	578	589	579	600	6,407
10	Instituto Nacional de Formación Profesional y Capacitación para el Desarrollo Humano	482	401	523	546	543	538	543	564	554	558	566	562	6,380
11	Instituto Panameño de Habitación Especial	2,238	2,229	2,302	2,350	2,618	2,829	3,169	3,171	3,117	3,138	3,158	3,240	33,559
12	Autoridad de Innovación Gubernamental	227	229	233	232	232	232	234	232	239	234	234	234	2,792
13	Instituto Panameño Autónomo Cooperativo	363	425	430	435	437	441	441	441	443	447	450	452	5,205
14	Autoridad de Turismo de Panamá	291	506	402	406	405	399	403	402	393	408	396	391	4,802
15	Instituto Conmemorativo Gorgas	431	377	486	447	488	460	479	488	482	483	482	485	5,568
16	Registro Público de Panamá	648	623	653	638	644	661	651	648	647	664	648	652	7,777
17	Universidad Autónoma de Chiriquí	3,060	3,097	3,253	3,176	3,393	3,720	3,516	3,462	3,542	3,661	3,676	4,618	42,174
18	Universidad de Panamá	12,139	12,128	11,836	11,980	12,616	12,230	12,350	12,508	12,588	12,629	12,741	12,875	148,620
19	Universidad Especializada de Las Américas	794	1,123	1,111	1,108	1,340	2,068	1,598	1,188	1,105	1,029	1,810	2,269	16,543
20	Universidad Tecnológica de Panamá	4,330	4,589	4,729	4,891	4,881	5,715	5,534	4,900	4,973	5,713	5,681	5,434	61,370
21	Universidad Marítima Internacional de Panamá	223	277	299	309	315	325	326	317	320	328	329	335	3,703
22	Sistema Estatal de Radio y Televisión	368	341	359	367	373	369	369	373	372	371	369	368	4,399
23	Autoridad Panameña de Seguridad de Alimentos	340	340	345	358	357	378	371	368	378	375	380	382	4,372
24	Dirección General de Contrataciones Públicas	125	123	150	143	143	150	144	147	146	145	148	147	1,711
25	Secretaría Nacional de Ciencia, Tecnología e Innovación	282	288	295	295	299	297	295	298	306	303	303	302	3,563
26	Autoridad de los Recursos Acuáticos	370	420	398	389	401	390	392	393	395	413	401	408	4,770
27	Tribunal de Contrataciones Públicas	72	79	75	75	75	85	77	79	79	81	85	85	947
28	Autoridad de la Micro, Pequeña y Mediana Empresa	232	246	247	247	246	245	245	247	246	240	238	239	2,918
29	Zona Franca del Barú	11	11	12	15	12	15	16	14	15	16	16	16	169
30	Secretaría Nacional de Discapacidad	225	229	229	249	245	251	254	247	248	364	267	266	3,074
31	Autoridad Nacional de Aduanas	1,026	1,038	1,425	1,457	1,411	1,400	1,401	1,386	1,392	1,377	1,384	1,389	16,086
32	Instituto Nacional de la Mujer	127	154	151	152	158	155	165	164	164	168	164	161	1,883
33	Secretaría Nal. de Niñez, Adolescencia y Familia	185	193	353	250	255	256	256	264	268	264	267	299	3,110
34	Autoridad Nacional de Administración de Tierras	807	802	792	793	804	805	800	791	791	782	781	779	9,527
35	Autoridad de Pasaporte de Panamá	105	104	107	113	112	110	116	115	117	119	119	119	1,356
36	Autoridad Nacional de Transparencia y Acceso a la Información	82	81	75	80	86	78	78	78	77	80	74	72	941

**Cuadro No.6 Sueldo Bruto Mensual y Acumulado de Funcionarios Permanentes y Eventuales en el Sector Público:
Enero - Diciembre de 2017 (Conclusión)**

(En miles de B/.)

No.	ENTIDAD	ENERO	FEBRERO	MARZO	ABRIL (R)	MAYO	JUNIO	JULIO	AGOSTO	SEPTIEMBRE	OCTUBRE	NOVIEMBRE	DICIEMBRE	Monto Acumulado
	Empresas Públicas	13,025	13,000	13,188	13,766	13,714	14,617	14,133	13,776	13,881	14,140	14,592	16,532	168,364
37	Autoridad Marítima de Panamá	1,747	1,645	1,851	1,784	1,794	1,818	1,810	1,801	1,794	1,780	1,789	1,801	21,414
38	Bingos Nacionales	27	27	27	28	29	29	29	31	32	32	32	32	355
39	Autoridad Aeronáutica Civil	1,091	1,104	1,163	1,230	1,242	1,552	1,338	980	981	1,355	1,362	1,580	14,978
40	Aeropuerto Internacional de Tocumen, S.A. 2/	1,561	1,572	1,525	1,570	1,590	1,876	1,708	1,789	1,761	1,754	1,759	3,825	22,290
41	Instituto de Acueductos y Alcantarillados Nacionales	2,546	2,229	2,364	2,688	2,688	2,743	2,754	2,772	2,841	2,799	2,756	2,708	31,888
42	Instituto de Mercadeo Agropecuario	510	676	601	609	606	610	636	637	650	650	657	649	7,491
43	Empresa de Transmisión Eléctrica, S.A.	869	937	892	974	974	921	959	907	959	869	964	941	11,166
44	Lotería Nacional de Beneficencia	1,407	1,427	1,417	1,506	1,421	1,648	1,501	1,494	1,511	1,508	1,842	1,529	18,211
45	Zona Libre de Colón	524	657	628	625	617	637	606	599	630	615	693	634	7,465
46	Empresa de Generación Eléctrica, S. A.	42	44	39	43	43	45	44	44	45	37	36	36	498
47	Agencia del Área Económica Especial Panamá Pacífico	155	167	159	156	161	160	160	157	154	153	152	149	1,883
48	Autoridad de Aseo Urbano y Domiciliario	1,946	1,946	1,940	1,938	1,923	1,966	1,958	1,946	1,926	1,947	1,929	1,981	23,346
49	Empresa Nacional de Autopistas, S.A.	42	42	42	54	48	47	40	40	40	54	44	44	537
50	Empresa Metro de Panamá, S.A.	558	527	540	561	578	565	590	579	557	587	577	623	6,842
	Intermediarios Financieros	8,476	8,525	8,390	8,516	8,582	8,719	8,800	8,870	8,973	8,918	8,956	8,920	104,645
51	Superintendencia de Bancos	724	724	725	747	767	775	770	772	770	773	783	784	9,114
52	Banco de Desarrollo Agropecuario	749	782	783	795	799	868	822	840	849	842	860	859	9,848
53	Banco Hipotecario Nacional	125	160	141	136	136	137	136	141	137	139	139	140	1,667
54	Banco Nacional de Panamá	4,163	4,123	4,012	4,043	4,042	4,075	4,197	4,230	4,292	4,247	4,234	4,235	49,893
55	Caja de Ahorros	2,165	2,169	2,175	2,246	2,274	2,275	2,289	2,303	2,308	2,321	2,317	2,327	27,169
56	Superintendencia del Mercado de Valores	242	236	228	224	230	235	240	239	248	243	241	241	2,847
57	Instituto de Seguro Agropecuario	210	236	233	231	239	251	245	241	261	232	269	221	2,869
58	Superintendencia de Seguros	98	95	93	94	95	103	101	104	108	121	113	113	1,238

1/ Creado mediante Ley 8 de 25 de marzo de 2015, reemplaza a la Autoridad Nacional del Ambiente.

2/ La Sociedad Anónima Aeropuerto Internacional de Tocumen es responsable de la administración de cinco aeropuertos internacionales: Enrique Jimenez (Colón), Enrique Malek (Chiriquí), Scarlett Martínez (Coclé), Panamá Pacífico (Panamá Oeste) y Tocumen (Panamá).

Cuadro No.7 SUELDO BRUTO MENSUAL Y NÚMERO DE FUNCIONARIOS, PERMANENTES Y EVENTUALES, EN EL SECTOR PÚBLICO: DICIEMBRE DE 2018

No.	ENTIDAD	PERMANENTES				EVENTUALES 2/				TOTALES			
		SUELDO BRUTO 1/ (en miles de B./) (1)	FUNCIONARIOS (2)	SUELDO PROMEDIO (en Balboas) (3)=(1)/(2)*1000	SUELDO BRUTO (en miles de B./) (4)	FUNCIONARIOS (5)	SUELDO PROMEDIO (en Balboas) (6)=(4)/(5)*1000	SUELDO BRUTO (en miles de B./) (7)=(4)+(5)	FUNCIONARIOS (8)=(2)+(5)	SUELDO PROMEDIO (en Balboas) (9)=(7)/(8)*1000			
	Gobierno Central	198,523	141,082	1,407	12,799	13,306	962	211,322	154,368	1,369			
1	Asamblea Nacional	3,135	2,150	1,458	1,941	1,564	1,241	5,076	3,714	1,361			
2	Contraloría General de la República	5,091	3,538	1,439	3,384	397	967	5,475	3,935	1,391			
3	Ministerio de la Presidencia	2,491	2,328	1,070	-	-	-	2,491	2,328	1,070			
4	Servicio de Protección Institucional (SPI)	1,993	-	-	-	-	-	1,993	1,993	1,195			
5	Ministerio de Gobierno	3,590	2,883	1,893	240	218	1,101	3,447	3,408	905			
6	Ministerio de Relaciones Exteriores	34,791	1,364	1,364	94	68	1,364	35,155	1,364	1,365			
7	Ministerio de Educación	80,441	53,128	1,514	5,606	6,388	876	86,047	59,526	1,446			
8	Ministerio de Comercio e Industrias	807	743	1,086	197	193	1,021	1,004	936	1,073			
9	Ministerio de Obras Públicas	1,720	2,188	1,46	146	192	760	1,866	2,380	784			
10	Ministerio de Desarrollo Agropecuario	3,062	2,318	1,321	396	505	784	3,458	2,823	1,225			
11	Ministerio de Salud	31,701	16,032	1,977	1,054	1,181	892	32,755	17,213	1,903			
12	Ministerio de Trabajo y Desarrollo Laboral	950	894	1,063	408	366	1,115	1,358	1,260	1,078			
13	Ministerio de Vivienda y Ordenamiento Territorial	3,174	2,469	1,343	693	653	1,050	3,224	2,103	1,272			
14	Ministerio de Economía y Finanzas	3,319	2,469	1,333	67	673	1,063	4,012	3,142	1,377			
15	Ministerio de Desarrollo Social	1,386	1,559	889	67	673	893	1,453	1,634	889			
16	Ministerio de Ambiente 3/	1,741	1,496	1,164	6	1	6,000	1,747	1,497	1,167			
17	Órgano Judicial	8,178	5,451	1,500	14	8	1,750	8,192	5,459	1,501			
18	Procuraduría General de la Nación	2,576	2,714	1,316	-	-	685	3,261	3,412	956			
19	Tribunal Electoral	317	202	1,589	5	3	1,667	322	205	1,571			
20	Procuraduría de la Administración	1,077	1,077	1,077	161	111	1,077	1,077	1,077	1,077			
21	Tribunal de lo Contencioso Electoral	185	107	1,729	1	1	1,000	186	108	1,722			
22	Tribunal de Cuentas	140	95	1,474	9	8	1,125	149	103	1,447			
23	Fiscalía General de Cuentas	188	172	1,093	-	-	188	188	172	1,093			
24	Defensoría del Pueblo	112	76	1,474	2	1	2,000	114	77	1,481			
25	Tribunal Administrativo Tributario	1,299	1,178	1,103	33	22	1,500	1,332	1,200	1,110			
	Representantes de Corregimientos												
	Sector Descentralizado	118,301	74,853	1,580	10,870	11,749	925	129,171	86,602	1,492			
	Instituciones Descentralizadas	95,809	54,319	1,764	9,756	10,143	962	105,565	64,462	1,638			
1	Autoridad del Tránsito y Transporte Terrestre	881	1,064	828	126	197	640	1,007	1,261	799			
2	Autoridad Nacional de los Servicios Públicos	791	482	1,641	-	-	-	791	482	1,641			
3	Caja de Seguro Social	61,444	30,503	2,014	2,267	1,664	1,362	63,711	32,167	1,981			
4	Autoridad de Protección al Consumidor y Defensa de la Competencia	462	493	937	-	-	-	462	493	937			
5	Sistema de Ahorro y Capitalización	45	27	1,657	14	7	1,995	69	34	1,734			
6	Instituto de Fomento y Asesoría Municipal	437	524	1,934	210	276	705	647	809	1,256			
7	Sistema de Mejoramiento de los Recursos Humanos	266	486	536	6	13	462	272	509	534			
8	Instituto Nacional de Cultura	1,106	999	1,107	21	31	677	1,127	1,030	1,094			
9	Instituto Panameño de Deportes	351	420	836	232	279	832	583	699	834			
10	Instituto Nacional de Formación Profesional y Capacitación para el Desarrollo Humano	436	491	888	126	155	813	562	646	870			
11	Instituto Panameño de Rehabilitación Especial	3,074	1,905	1,614	305	189	1,614	3,379	2,094	1,614			
12	Autoridad Nacional para la Innovación Gubernamental	492	382	1,261	78	60	1,466	486	354	1,184			
13	Autoridad de Turismo de Panamá	492	392	1,026	78	60	1,300	486	354	1,184			
14	Autoridad de Turismo de Panamá	383	337	1,136	15	13	1,154	398	350	1,137			
15	Instituto Comemorativo Gorgas de Estudios de la Salud	501	292	1,716	47	62	758	548	354	1,548			
16	Registro Público de Panamá	621	684	908	11	5	2,200	632	689	917			
17	Universidad Autónoma de Chiriquí	3,591	1,840	1,952	449	5	376	4,040	3,033	1,332			
18	Universidad Especializada de Las Américas	807	5,186	1,889	4,123	4,067	1,014	15,972	9,253	1,510			
19	Universidad Tecnológica de Panamá	425	817	1,664	817	708	1,154	1,624	1,193	1,361			
20	Universidad Tecnológica de Panamá	4,273	2,169	1,615	64	82	1,032	5,342	3,046	1,459			
21	Universidad Marítima Intercontinental de Panamá	273	64	1,615	26	18	1,444	332	236	1,459			
22	Sistema Estatal de Radio y Televisión	360	324	1,111	26	18	1,444	386	342	1,129			
23	Autoridad Panameña de Seguridad de Alimentos	390	314	1,242	-	-	-	390	314	1,242			
24	Dirección General de Contrataciones Públicas	168	110	1,527	-	-	-	168	110	1,527			
25	Secretaría Nacional de Ciencia, Tecnología e Innovación	364	182	2,000	-	-	-	364	182	2,000			
26	Autoridad de los Recursos Acuáticos	390	366	1,066	9	9	1,000	399	375	1,064			
27	Autoridad de los Recursos Acuáticos	106	61	1,738	-	-	-	106	61	1,738			
28	Autoridad de los Recursos Acuáticos	2,313	1,343	1,738	-	-	-	2,313	1,343	1,738			
29	Zona Franca del Barú	12	12	923	6	10	600	18	23	783			
30	Secretaría Nacional de Discapacidad	280	235	1,191	-	-	-	280	235	1,191			
31	Autoridad Nacional de Aduanas	1,165	1,343	867	193	239	808	1,358	858	1,129			
32	Instituto Nacional de la Mujer	158	136	1,162	8	727	1,166	166	147	1,238			
33	Secretaría Nacional de Niñez, Adolescencia y Familia	294	237	1,241	3	3	1,000	297	240	1,238			
34	Secretaría Nacional de Administración de Tierras	776	814	953	-	-	-	776	814	953			
35	Autoridad de Pasaportes de Panamá	115	115	1,026	-	-	-	115	115	1,026			
36	Autoridad Nacional de Transparencia y Acceso a la Información	69	43	1,605	-	-	-	69	43	1,605			

Cuadro No.7 SUELDO BRUTO MENSUAL Y NÚMERO DE FUNCIONARIOS, PERMANENTES Y EVENTUALES, EN EL SECTOR PÚBLICO:
DICIEMBRE DE 2018 (Conclusión)

No.	ENTIDAD	PERMANENTES			EVENTUALES 2/			TOTALES		
		SUELDO BRUTO 1/ (en miles de B.) (1)	FUNCIONARIOS (2)	SUELDO PROMEDIO (en Balboas) (3)=(1)/(2)*1000	SUELDO BRUTO (en miles de B.) (4)	FUNCIONARIOS (5)	SUELDO PROMEDIO (en Balboas) (6)=(4)/(5)*1000	SUELDO BRUTO (en miles de B.) (7)=(1+4)	FUNCIONARIOS (8)=(2+5)	SUELDO PROMEDIO (en Balboas) (9)=(7)/(8)*1000
	Empresas Públicas	12,982	13,416	968	844	1,270	665	13,826	14,686	941
37	Autoridad Marítima de Panamá	1,771	1,540	1,150	-	-	..	1,771	1,540	1,150
38	Birgos Nacionales	32	45	711	-	-	..	32	45	711
39	Autoridad Aeronáutica Civil	1,475	965	1,528	20	14	1,429	1,495	979	1,527
40	Aeropuerto Internacional de Tocumen, S.A. 4/	2,005	1,667	1,203	-	-	..	2,005	1,667	1,203
41	Instituto de Acueductos y Alcantarillados Nacionales	1,465	2,782	523	156	330	473	1,611	3,112	518
42	Instituto de Mercado Agropecuario	256	243	1,053	423	589	718	679	832	816
43	Empresa de Transmisión Eléctrica, S.A.	984	496	1,984	-	-	..	984	496	1,984
44	Lotería Nacional de Beneficencia	1,504	1,863	807	7	8	875	1,511	1,871	808
45	Zona Libre de Colón	586	653	897	82	84	976	668	737	806
46	Empresa de Generación Eléctrica, S. A.	29	11	2,636	-	-	..	29	11	2,636
47	Agencia del Área Económica Especial Panamá Pacífico	146	96	1,521	-	-	..	146	96	1,521
48	Autoridad de Aseo Urbano y Domiciliario	1,915	2,498	767	153	241	635	2,068	2,739	755
49	Empresa Nacional de Autopistas, S.A.	48	20	2,400	-	-	..	48	20	2,400
50	Empresa Metro de Panamá, S.A.	776	537	1,445	3	4	750	779	541	1,440
	Intermediarios Financieros	9,510	7,118	1,336	270	336	804	9,780	7,454	1,312
51	Superintendencia de Bancos	815	475	1,716	1	2	500	816	477	1,711
52	Banco de Desarrollo Agropecuario	753	661	1,139	93	121	769	846	782	1,082
53	Banco Hipotecario Nacional	126	285	442	6	8	750	132	293	451
54	Banco Nacional de Panamá	4,696	3,476	1,351	24	24	1000	4,720	3,500	1,349
55	Caja de Ahorros	2,530	1,827	1,385	50	65	769	2,580	1,892	1,364
56	Superintendencia del Mercado de Valores	259	130	1,992	-	-	..	259	130	1,992
57	Instituto de Seguro Agropecuario	199	183	1,087	96	116	828	295	299	987
58	Superintendencia de Seguros y Reaseguros	132	81	1,630	-	-	..	132	81	1,630
	Total del Sector Público	316,824	215,935	1,467	23,669	25,055	945	340,493	240,990	1,413

1/ No se incluye pago correspondiente a vigencias expiradas.

2/ Incluye empleados transitorios y contingentes.

3/ Creado mediante Ley 8 de 25 de marzo de 2015; reemplaza a la Autoridad Nacional del Ambiente.

4/ La Sociedad Anónima Aeropuerto Internacional de Tocumen es responsable de la administración de cinco aeropuertos internacionales: Enrique Jiménez (Chiriquí), Scarlett Martínez (Coclé), Panamá Pacífico (Panamá Oeste) y Tocumen (Panamá).

a/ Incluye pago por B/.2,895.15 a 117 observadores meteorológicos.

(-) Cantidad nula o cero.

(.) Dato no aplicable

Cuadro No.8 DIFERENCIAS EN EL SUELDO BRUTO MENSUAL Y NÚMERO DE FUNCIONARIOS, PERMANENTES Y EVENTUALES, EN EL SECTOR PÚBLICO: DICIEMBRE DE 2018 - NOVIEMBRE DE 2018

No	ENTIDAD	TOTALES DICIEMBRE 2018			TOTALES NOVIEMBRE 2018			DIFERENCIAS TOTALES			DIFERENCIAS EVENTUALES 1/			DIFERENCIAS PERMANENTES		
		SUELDO BRUTO (en miles de B.)	FUNCIONARIOS	SUELDO BRUTO (en miles de B.)	FUNCIONARIOS	SUELDO BRUTO (en miles de B.)	FUNCIONARIOS	SUELDO BRUTO (en miles de B.)	FUNCIONARIOS	SUELDO BRUTO (en miles de B.)	FUNCIONARIOS	SUELDO BRUTO (en miles de B.)	FUNCIONARIOS	SUELDO BRUTO (en miles de B.)	FUNCIONARIOS	
	Gobierno Central	211,322	154,388	208,053	153,720	3,269	668	740	183	2,529	485					
1	Asamblea Nacional	3,714	3,590	4,958	3,590	118	134	111	17	7	17					
2	Contraloría General de la República	5,076	3,935	5,442	3,927	33	134	17	9	6	1					
3	Ministerio de la Presidencia	2,491	2,382	2,646	2,328	-155	-41	-	-	-165	-41					
4	Servicio de Protección Institucional (SPI)	2,382	1,993	2,170	1,871	212	122	-	-	212	122					
5	Ministerio de Gobernación	35,411	29,925	35,236	29,901	126	24	26	2	126	18					
6	Ministerio de Relaciones Exteriores	885	653	876	650	9	24	-1	1	10	2					
7	Ministerio de Educación	86,047	59,526	84,305	59,476	1,742	50	516	-28	1,226	78					
8	Ministerio de Comercio e Industrias	1,004	936	1,004	935	1	1	3	4	2	2					
9	Ministerio de Obras Públicas	3,458	2,823	3,461	2,825	6	5	-	-	6	4					
10	Ministerio de Desarrollo Agropecuario	32,755	17,213	31,753	17,026	1,002	187	-12	3	1,014	184					
11	Ministerio de Salud	1,358	1,260	1,353	1,269	-9	-9	-1	-6	6	-3					
12	Ministerio de Trabajo y Desarrollo Laboral	812	877	814	877	-2	-	-	-	-2	-					
13	Ministerio de Vivienda y Ordenamiento Territorial	4,012	3,142	3,994	3,138	18	4	15	4	3	-					
14	Ministerio de Economía y Finanzas	1,453	1,634	1,454	1,634	-1	-4	-4	-2	3	-					
15	Ministerio de Medio Ambiente y Z/	8,192	5,469	8,172	5,437	20	22	-	-	20	22					
17	Órgano Judicial	7,539	5,727	7,539	5,692	-18	35	-	-	-18	35					
18	Procuraduría General de la Nación	3,261	3,412	3,145	3,319	116	93	96	70	20	23					
19	Tribunal Electoral	322	205	324	205	2	-	-	-	-2	-					
20	Procuraduría de la Administración	186	108	184	108	2	-	-	-	2	-					
21	Tribunal de Cuentas	149	108	146	108	3	5	3	4	1	1					
22	Fiscalía General de Cuentas	188	172	183	167	15	5	-	-	15	5					
23	Fiscalía del Pueblo	114	112	112	112	2	2	-	-	2	2					
24	Defensoría del Pueblo	132	120	132	120	12	12	-26	-17	16	20					
25	Tribunal Administrativo Tributario	1,352	1,200	1,342	1,197	-10	3	-	-	-	-					
	Asamblea de Representantes	129,171	86,602	127,449	86,234	1,722	368	-463	-326	2,185	694					
	Sector Descentralizado	105,565	64,462	103,963	64,208	1,602	254	-433	-279	2,035	533					
	Instituciones Descentralizadas	1,007	1,261	998	1,248	9	13	8	12	1	1					
1	Autoridad del Tránsito y Transporte Terrestre	791	482	791	481	-	1	-	-	-	-					
2	Autoridad Nacional de los Servicios Públicos	63,711	32,167	62,432	32,049	1,279	118	126	33	1,153	85					
3	Caja de Seguro Social	462	493	463	494	-1	-1	5	-1	-1	-1					
4	Autoridad de Protección al Consumidor y Defensa de la Competencia	647	800	651	800	-4	0	-2	-1	-2	-1					
5	Instituto para la Formación y Aprovechamiento de los Recursos Humanos	647	800	651	800	-4	0	-2	-1	-2	-1					
6	Instituto para la Formación y Aprovechamiento de los Recursos Humanos	647	800	651	800	-4	0	-2	-1	-2	-1					
7	Instituto de Investigación Agropecuaria de Panamá	1,127	1,030	1,109	1,030	18	2	-1	1	18	1					
8	Instituto Nacional de Cultura	583	699	583	697	-	-	-	-	-	-					
9	Instituto Panameño de Deportes	562	646	566	645	-4	1	1	2	-5	-1					
10	Instituto Nacional de Formación Profesional y Capacitación para el	3,379	2,094	3,245	2,090	134	4	71	3	63	1					
11	Instituto Panameño de Rehabilitación Especial	246	124	247	124	-1	-	-	-	-1	-					
12	Autoridad Nacional para la Innovación Gubernamental	388	452	388	454	-15	-2	-1	-1	14	2					
13	Instituto Panameño Autónomo Cooperativo	632	684	634	684	-52	-5	-	-	-3	-5					
14	Autoridad de Turismo de Panamá	632	684	634	684	-52	-5	-	-	-3	-5					
15	Instituto Comemorativo Gorgas de Estudios de la Salud	4,040	3,033	4,095	3,033	-55	650	-744	273	689	377					
16	Universidad Autónoma de Chiriquí	13,972	9,253	13,330	8,985	642	268	656	260	81	8					
17	Universidad Especializada de Las Américas	1,624	1,193	1,891	1,891	-271	-768	-352	-771	66	62					
18	Universidad Tecnológica de Panamá	5,945	3,786	5,678	3,786	-133	-31	-199	-93	22	2					
19	Universidad Tecnológica de Panamá	366	342	368	344	-2	-2	-5	-2	-23	-2					
20	Universidad Tecnológica de Panamá	366	342	368	344	-2	-2	-5	-2	-23	-2					
21	Sistema Estatal de Radio y Televisión	314	314	314	314	-23	-	-	-	6	2					
22	Autoridad Nacional de Seguridad Alimentaria	182	182	182	182	-	-	-	-	2	1					
23	Autoridad Panameña de Seguridad de Alimentos	359	375	359	373	6	2	-	-	6	2					
24	Dirección General de Contrataciones Públicas	106	104	104	104	-2	1	-	-	2	1					
25	Autoridad de los Recursos Acuáticos	218	218	218	218	-	-	-	-	1	1					
26	Tribunal Administrativo de Contrataciones Públicas	218	218	218	218	-	-	-	-	1	1					
27	Tribunal Administrativo de Contrataciones Públicas	218	218	218	218	-	-	-	-	1	1					
28	Zona Franca del Barú	280	235	278	233	45	5	3	4	1	1					
29	Secretaría Nacional de Discapacidad	1,582	1,582	1,582	1,582	-	-	-	-	2	2					
30	Autoridad Nacional de Aguas	257	240	257	240	17	-2	-	-	17	-2					
31	Autoridad Nacional de Aguas	257	240	257	240	17	-2	-	-	17	-2					
32	Secretaría Nacional de Niñez, Adolescencia y Familia	776	814	778	817	-41	-4	-	-	-4	-4					
33	Secretaría Nacional de Niñez, Adolescencia y Familia	776	814	778	817	-41	-4	-	-	-4	-4					
34	Autoridad Nacional de Administración de Tierras	69	143	69	143	-	-	-	-	-	-					
35	Autoridad Nacional de Transparencia y Acceso a la Información	69	143	69	143	-	-	-	-	-	-					
36	Autoridad Nacional de Transparencia y Acceso a la Información	69	143	69	143	-	-	-	-	-	-					

Cuadro No.8 DIFERENCIAS EN EL SUELDO BRUTO MENSUAL Y NÚMERO DE FUNCIONARIOS, PERMANENTES Y EVENTUALES, EN EL SECTOR PÚBLICO: DICIEMBRE DE 2018 - NOVIEMBRE DE 2018 (Conclusión)

No	ENTIDAD	TOTALES DE DICIEMBRE 2018			TOTALES NOVIEMBRE 2018			DIFERENCIAS TOTALES			DIFERENCIAS EVENTUALES ^{1/}			DIFERENCIAS PERMANENTES		
		SUELDO BRUTO (en miles de B./)	FUNCIONARIOS	SUELDO BRUTO (en miles de B./)	FUNCIONARIOS	SUELDO BRUTO (en miles de B./)	FUNCIONARIOS	SUELDO BRUTO (en miles de B./)	FUNCIONARIOS	SUELDO BRUTO (en miles de B./)	FUNCIONARIOS	SUELDO BRUTO (en miles de B./)	FUNCIONARIOS	SUELDO BRUTO (en miles de B./)	FUNCIONARIOS	
	Empresas Públicas	13,826	14,686	13,730	14,571	96	115	-23	-40	119	155					
37	Autoridad Marítima de Panamá	1,771	1,540	1,775	1,542	-4	-2	-	-	-4	-2					
38	Bingos Nacionales	32	45	29	40	3	3	-	-	3	5					
39	Autoridad Aeronáutica Civil	1,495	979	1,506	982	-11	-3	-	-	-11	-3					
40	Aeropuerto Internacional de Tocumen, S.A. ^{2/}	2,005	1,667	2,052	1,648	-47	19	-	-	-47	19					
41	Instituto de Acueductos y Alcantarillados Nacionales	1,611	3,112	1,416	3,043	195	69	10	-4	185	73					
42	Instituto de Mercado Agropecuario	679	832	720	866	-41	-34	-29	-34	-12	-					
43	Empresa de Transmisión Eléctrica, S.A.	984	486	1,006	509	-22	-13	-	-	-22	-13					
44	Lotería Nacional de Beneficencia	1,511	1,871	1,553	1,869	-42	2	-1	1	-41	1					
45	Zona Libre de Colón	668	737	646	742	22	-5	-3	-1	25	-4					
46	Empresa de Generación Eléctrica, S. A.	29	11	28	12	1	-1	-	-	1	-1					
47	Agencia del Área Económica Especial Panamá Pacífico	146	96	147	98	-1	-2	-	-	1	-2					
48	Autoridad de Aseo Urbano y Domiciliario	2,068	2,739	2,051	2,738	17	1	-	-2	17	3					
49	Empresa Nacional de Autopistas, S.A.	48	20	60	20	-12	-	-	-	-12	-					
50	Empresa Metro de Panamá, S.A.	779	541	741	462	38	79	-	-	38	79					
	Intermediarios Financieros	9,780	7,454	9,756	7,455	24	-1	-7	-7	31	6					
51	Superintendencia de Bancos	816	477	818	473	-2	4	-	1	-2	3					
52	Banco de Desarrollo Agropecuario	846	782	863	784	-17	-2	-	-	-17	-2					
53	Banco Hipotecario Nacional	132	293	132	295	-	-2	-	-	-	-2					
54	Banco Nacional de Panamá	4,720	3,500	4,690	3,477	30	23	2	3	28	20					
55	Caja de Ahorros	2,580	1,882	2,555	1,917	25	-25	-8	-12	33	-13					
56	Superintendencia del Mercado de Valores	259	130	258	129	1	1	-	-	1	1					
57	Instituto de Seguro Agropecuario	295	289	305	298	-10	1	-1	1	-9	-					
58	Superintendencia de Seguros y Reaseguros	132	81	135	82	-3	-1	-	-	-3	-1					
	Total del Sector Público	340,493	240,990	335,502	239,954	4,991	1,036	277	-143	4,714	1,179					

^{1/} Incluye funcionarios transitorios y contingentes.

^{2/} Creada mediante Ley 8 de 26 de febrero de 2015; reemplaza a la Autoridad Nacional del Ambiente.

^{3/} La Sociedad Ejecutora Aeropuerto Internacional de Tocumen es responsable de la administración de cinco aeropuertos internacionales: Enrique Jimenez (Cobán), Enrique Malek (Chiriquí), Scarlett Martínez (Coclé), Panamá Pacífico (Panamá Oeste) y Tocumen (Panamá).

(.) Cantidad nula o cero.

Cuadro No.9 DIFERENCIAS EN EL SUELDO BRUTO MENSUAL Y NÚMERO DE FUNCIONARIOS, PERMANENTES Y EVENTUALES, EN EL SECTOR PÚBLICO: DICIEMBRE DE 2018 - DICIEMBRE DE 2017

No	ENTIDAD	TOTALES DICIEMBRE 2018			TOTALES DICIEMBRE 2017			DIFERENCIAS EVENTUALES ^{1/}			PERMANENTES		
		SUELDO BRUTO (en miles de B./.)	FUNCIONARIOS	SUELDO BRUTO (en miles de B./.)	FUNCIONARIOS	SUELDO BRUTO (en miles de B./.)	FUNCIONARIOS	SUELDO BRUTO (en miles de B./.)	FUNCIONARIOS	SUELDO BRUTO (en miles de B./.)	FUNCIONARIOS		
	Gobierno Central	211,322	154,388	203,575	152,077	7,747	2,311	422	-29	7,325	2,340		
1	Asamblea Nacional	5,076	3,714	3,138	2,284	1,938	1,430	1,518	1,147	420	283		
2	Contraloría General de la República	5,475	3,935	3,834	3,935	3,834	3,834	3,834	9	338	92		
3	Ministerio de la Presidencia	2,491	2,328	2,689	2,402	1,998	1,998	1,998	-180	1	106		
4	Servicio de Protección Institucional (SPI)	2,382	1,983	2,172	2,328	2,172	2,172	2,172	-5	214	78		
5	Ministerio de Gobierno	3,447	3,608	3,664	4,090	4,177	4,177	4,177	89	-123	-133		
6	Ministerio de Relaciones Exteriores	35,447	29,653	29,653	29,653	29,653	29,653	29,653	184	140	140		
7	Ministerio de Educación	86,047	65,653	86,919	65,653	86,919	86,919	86,919	26	26	26		
8	Ministerio de Comercio e Industrias	1,004	936	85,840	60,019	207	-1,279	-1,363	1,486	870	870		
9	Ministerio de Obras Públicas	1,866	2,380	1,880	2,427	2,380	2,380	2,380	-47	-17	-20		
10	Ministerio de Desarrollo Agropecuario	3,458	2,823	3,478	2,830	2,830	2,830	2,830	-77	56	70		
11	Ministerio de Salud	32,755	17,213	30,037	16,903	2,718	310	265	225	2,453	85		
12	Ministerio de Vivienda y Ordenamiento Territorial	1,358	1,260	1,355	1,297	3	-37	27	-2	-24	-35		
13	Ministerio de Trabajo y Desarrollo Laboral	812	877	895	895	-27	-18	5	4	-32	-22		
14	Ministerio de Economía y Finanzas	4,012	3,142	4,027	3,145	-3	-272	-218	257	215	215		
15	Ministerio de Desarrollo Social	1,453	1,683	1,680	1,680	33	1,680	1,680	1,680	1,680	1,680		
16	Ministerio de Ambiente ^{2/}	1,453	1,683	1,680	1,680	33	1,680	1,680	1,680	1,680	1,680		
17	Órgano Judicial	8,192	5,459	7,508	5,362	684	97	-114	-143	747	164		
18	Procuraduría General de la Nación	7,539	7,018	7,527	7,018	521	221	63	-67	721	221		
19	Tribunal Electoral	3,261	3,412	2,622	2,788	639	531	499	531	521	93		
20	Procuraduría de la Administración	322	205	300	191	22	14	-6	-6	28	20		
21	Fiscalía General Electoral	360	281	212	163	148	118	132	132	-4	-14		
22	Tribunal de Cuentas	186	108	180	107	6	1	7	-1	8	2		
23	Fiscalía General de Cuentas	149	103	142	97	7	6	7	7	0	-1		
24	Defensoría del Pueblo	188	172	189	165	-1	-5	-2	-1	15	15		
25	Tribunal Administrativo Tributario	114	97	117	97	17	12	12	12	15	15		
26	Asamblea de Representantes	1,332	1,200	1,409	1,172	-77	28	-104	-62	27	90		
	Sector Descentralizado	129,171	86,602	125,101	85,799	4,070	803	-1,827	-1,279	5,692	2,082		
	Instituciones Descentralizadas	105,565	64,462	99,640	64,101	5,916	361	-1,757	-1,334	7,673	1,695		
1	Autoridad del Tránsito y Transporte Terrestre	1,007	1,251	961	1,254	46	7	-197	-296	243	303		
2	Autoridad Nacional de los Servicios Públicos	791	482	690	451	101	31	482	-	101	31		
3	Caja de Seguro Social	63,711	32,167	58,231	31,599	5,480	568	135	-153	5,345	721		
4	Autoridad de Protección al Consumidor y Defensa de la Competencia	462	493	470	503	-8	-10	-0	-1	-8	-10		
5	Sistema de Ahorro y Capitalización	59	34	72	32	-13	2	-0	-1	-13	3		
6	Instituto para la Formación y Aprovechamiento de los Recursos Humanos	647	800	660	804	-13	-4	-3	-4	-10	-8		
7	Instituto de Investigación Agropecuaria de Panamá	272	509	285	518	-13	-9	-2	-2	-25	-12		
8	Instituto Nacional de Cultura	1,127	1,030	1,101	1,040	26	-27	-26	-39	9	12		
9	Instituto Panameño de Deportes	563	699	600	726	-17	-27	-26	-39	9	12		
10	Instituto Nacional de Formación Profesional y Capacitación para el Desarrollo Humano	562	646	562	662	-	-16	3	-2	-3	-14		
11	Instituto Panameño de Rehabilitación Especial	3,379	2,094	3,240	2,072	139	12	78	48	61	-26		
12	Autoridad Nacional para la Innovación Gubernamental	246	124	234	120	12	4	-6	-3	18	7		
13	Instituto Panameño Autónomo Cooperativo	388	452	441	441	28	11	1	3	27	8		
14	Autoridad de Turismo de Panamá	391	373	373	373	7	-23	-104	-107	111	84		
15	Instituto Panameño de Seguridad Pública	443	443	443	443	63	63	63	63	63	63		
16	Instituto Panameño de Estudios de la Salud	632	699	662	726	-20	-25	1	9	-16	-20		
17	Universidad Autónoma de Chiriquí	4,040	3,033	4,618	2,196	-578	837	-960	852	382	-15		
18	Universidad Especializada de Las Américas	13,972	9,253	12,875	9,116	1,097	137	163	-372	934	509		
19	Universidad Tecnológica de Panamá	1,624	1,193	2,269	2,242	1,097	137	-796	-1,049	151	-645		
20	Universidad Tecnológica de Panamá	5,545	3,786	5,434	3,890	111	-104	13	-214	154	110		
21	Universidad Marítima Internacional de Panamá	337	231	335	219	2	12	13	16	-11	-4		
22	Sistema Estatal de Radio y Televisión	386	342	346	346	18	3	3	3	15	-7		
23	Autoridad Panameña de Seguridad Alimentaria	389	310	382	308	6	15	-15	-15	6	5		
24	Autoridad Panameña de Alimentos	389	310	382	308	6	15	-15	-15	6	5		
25	Secretaría Nacional de Ciencia, Tecnología e Innovación	364	182	302	152	62	30	-	-	62	30		
26	Autoridad de los Recursos Acuáticos	399	375	381	381	-9	-6	4	5	-13	-11		
27	Tribunal Administrativo de Contrataciones Públicas	106	61	85	53	21	8	-	-	21	8		
28	Autoridad de la Micro, Pequeña y Mediana Empresa	248	199	239	199	9	1	2	3	9	1		
29	Zona Franca del Barú	18	23	16	21	2	2	2	3	0	1		
30	Secretaría Nacional de Discapacidad	280	235	266	235	18	3	-	-	14	3		
31	Instituto Nacional de Aduanas	1,366	1,427	1,427	1,427	-3	-3	-18	-18	-12	-12		
32	Instituto Nacional de la Mujer	167	147	163	153	-5	-6	-2	-4	2	-8		
33	Secretaría Nacional de Niñez, Adolescencia y Familia	297	240	289	248	-2	-8	-4	-	-	-8		
34	Secretaría Nacional de Administración de Tierras	276	814	779	815	-3	-1	-	-	-3	-1		
35	Autoridad de Pasaportes de Panamá	118	115	122	115	122	115	122	115	-12	-5		
36	Autoridad Nacional de Transparencia y Acceso a la Información	69	43	72	46	-3	-3	-	-	-3	-3		

**Cuadro No.9 DIFERENCIAS EN EL SUELDO BRUTO MENSUAL Y NÚMERO DE FUNCIONARIOS, PERMANENTES Y EVENTUALES, EN EL SECTOR PÚBLICO:
DICIEMBRE DE 2018 - DICIEMBRE DE 2017 (Conclusión)**

No	ENTIDAD	TOTALES DICIEMBRE 2018			TOTALES DICIEMBRE 2017			DIFERENCIAS			PERMANENTES		
		SUELDO BRUTO (en miles de B./.)	FUNCIONARIOS	SUELDO BRUTO (en miles de B./.)	FUNCIONARIOS	SUELDO BRUTO (en miles de B./.)	FUNCIONARIOS	SUELDO BRUTO (en miles de B./.)	FUNCIONARIOS	SUELDO BRUTO (en miles de B./.)	FUNCIONARIOS	SUELDO BRUTO (en miles de B./.)	FUNCIONARIOS
	Empresas Públicas	13,826	14,686	16,532	14,581	-2,706	105	-95	49	-2,611	56		
37	Autoridad Marítima de Panamá	1,771	1,540	1,801	1,570	-30	-30	-	-	-30	-30		
38	Bngos Nacionales	32	45	32	45	0	-	-	-	0	-		
39	Autoridad de Aeronáutica Civil	1,495	979	1,580	957	-85	22	2	-	-87	22		
40	Aeropuerto Internacional de Tocumen, S.A. 3/	2,005	1,667	3,825	1,671	-1,820	-4	-	-	-1,820	-4		
41	Instituto de Acueductos y Alcantarillados Nacionales	1,611	3,112	2,708	3,190	-1,097	-78	-143	-16	-954	-62		
42	Instituto de Mercadeo Agropecuario	679	832	649	802	30	30	26	30	4	-		
43	Empresa de Transmisión Eléctrica, S.A.	984	496	941	480	43	16	-	-	43	16		
44	Lotería Nacional de Beneficencia	1,511	1,871	1,529	1,904	-18	-33	1	1	-19	-34		
45	Zona Libre de Colón	668	737	634	704	34	33	12	16	22	17		
46	Empresa de Generación Eléctrica, S.A.	29	11	36	18	-7	-7	-	-	-7	-7		
47	Agencia del Área Económica Especial Panamá Pacífico	146	96	149	94	-3	2	-	-	-3	2		
48	Autoridad de Aseo Urbano y Domiciliario	2,068	2,739	1,981	2,748	87	-9	4	14	83	-23		
49	Empresa Nacional de Autopistas, S.A.	48	20	44	16	4	4	-	-	4	4		
50	Empresa Metro de Panamá, S.A.	779	541	623	382	156	159	3	4	153	155		
	Intermediarios Financieros	9,780	7,454	8,920	7,117	860	337	30	6	830	331		
51	Superintendencia de Bancos	816	477	784	458	32	19	-3	-2	35	21		
52	Banco de Desarrollo Agropecuario	846	782	859	790	-13	-8	-10	-	-3	-8		
53	Banco Hipotecario Nacional	132	293	140	313	-8	-20	-4	-7	-4	-13		
54	Banco Nacional de Panamá	4,720	3,500	4,235	3,285	485	215	19	17	466	198		
55	Caja de Ahorros	2,580	1,892	2,327	1,795	253	97	-6	-10	259	107		
56	Superintendencia del Mercado de Valores	259	130	241	120	18	10	-	-	18	10		
57	Instituto de Seguro Agropecuario	295	299	221	287	74	12	40	11	34	1		
58	Superintendencia de Seguros y Reaseguros	132	81	113	69	19	12	-6	-3	25	15		
	Total del Sector Público	340,493	240,990	328,676	237,876	11,817	3,114	-1,400	-1,308	13,217	4,422		

Nota: La sumatoria manual de algunos totales no son exactos por efecto del redondeo de décimas y centésimas no visibles.

1/ Incluye funcionarios transitorios y contingentes.

2/ Creado mediante Ley 8 de 25 de marzo de 2015; reemplaza a la Autoridad Nacional del Ambiente.

3/ La Sociedad Anónima Aeropuerto Internacional de Tocumen es responsable de la administración de cinco aeropuertos internacionales: Enrique Jiménez (Colón), Enrique Malek (Chiriquí), Scarlett Martínez (Cooke), Panamá Pacífico (Panamá Oeste) y Tocumen (Panamá).

(-) Cantidad nula o cero.

Cuadro No.10 SUELDO BRUTO MENSUAL Y NÚMERO DE FUNCIONARIOS, PERMANENTES Y EVENTUALES, EN EL SECTOR PÚBLICO: DICIEMBRE DE 2017

No.	ENTIDAD	PERMANENTES				EVENTUALES Z/				TOTALES		
		SUELDO BRUTO /1/ (en miles de B./) (1)	FUNCIONARIOS (2)	SUELDO PROMEDIO (en Balboas) (3)=(1)/(2)*1000	SUELDO BRUTO (en miles de B./) (4)	FUNCIONARIOS (5)	SUELDO PROMEDIO (en Balboas) (6)=(4)/(5)*1000	SUELDO BRUTO (en miles de B./) (7)=(1)+(4)	FUNCIONARIOS (8)=(2)+(5)	SUELDO PROMEDIO (en Balboas) (9)=(7)/(8)*1000		
	Gobierno Central	191,198	138,742	1,378	12,377	13,335	928	203,575	152,077	1,339		
1	Asamblea Nacional	2,715	1,867	1,454	423	417	1,014	3,138	2,284	1,374		
2	Contraloría General de la República	4,753	3,446	1,379	368	368	3,634	5,093	3,634	1,328		
3	Ministerio de la Presidencia	2,490	2,222	1,121	199	5	1,106	2,689	2,402	1,119		
4	Servicio de Protección Institucional (SPI)	2,168	1,915	1,132	4	5	1,132	2,172	1,131	1,131		
5	Ministerio de Gobierno	3,330	3,723	894	334	307	1,088	3,664	4,030	909		
6	Ministerio de Seguridad Pública	34,066	29,177	1,168	511	451	1,133	34,577	29,628	1,167		
7	Ministerio de Relaciones Exteriores	79,765	575	1,330	104	77	1,351	869	652	1,333		
8	Ministerio de Educación	1,053	6,358	1,053	6,358	211	986	85,039	60,039	1,400		
9	Ministerio de Industrias	823	763	1,080	208	201	986	1,079	977	1,068		
10	Ministerio de Obras Públicas	1,737	2,239	776	143	188	761	1,880	2,427	1,275		
11	Ministerio de Desarrollo Agropecuario	3,006	2,248	1,337	472	582	811	3,478	2,830	1,229		
12	Ministerio de Salud	29,248	15,947	1,834	789	956	825	30,037	16,903	1,777		
13	Ministerio de Trabajo y Desarrollo Laboral	974	895	937	-	-	-	1,355	895	1,045		
14	Ministerio de Vivienda y Ordenamiento Territorial	839	895	937	-	-	-	839	895	937		
15	Ministerio de Economía y Finanzas	3,062	2,274	1,347	965	871	1,108	4,027	3,145	1,280		
16	Ministerio de Desarrollo Social	1,445	1,445	1,000	144	144	833	1,788	1,445	1,275		
17	Ministerio de Ambiente	1,668	1,445	1,154	177	144	1,027	1,788	1,589	1,225		
18	Ministerio de Justicia	7,431	5,287	1,406	75	75	1,406	7,508	5,362	1,400		
19	Procuraduría General de la Nación	7,018	5,506	1,275	-	-	-	7,018	5,506	1,275		
20	Procuraduría de la Administración	2,436	2,621	929	186	167	1,114	2,622	2,788	1,040		
21	Tribunal Electoral	289	182	1,588	11	9	1,222	300	191	1,571		
22	Fiscalía General Electoral	203	154	1,318	9	9	1,000	212	163	1,301		
23	Tribunal de Cuentas	1,777	108	1,666	3	2	1,500	107	1,682	1,068		
24	Tribunal de Cuentas	1,889	177	1,068	2	1	2,000	189	177	1,068		
25	Tribunal Administrativo, Tributario y Representantes de Corregimientos	97	65	1,492	-	-	-	97	65	1,492		
		1,272	1,088	1,169	137	84	1,631	1,409	1,172	1,202		
	Sector Descentralizado	112,409	72,771	1,545	12,692	13,028	974	125,101	85,799	1,458		
	Instituciones Descentralizadas	88,136	52,624	1,675	11,513	11,477	1,003	99,649	64,101	1,555		
1	Autoridad del Tránsito y Transporte Terrestre	638	761	838	323	493	655	961	1,254	766		
2	Autoridad Nacional de los Servicios Públicos	1,530	451	1,330	-	-	-	690	451	1,530		
3	Caja de Seguro Social	56,099	29,782	1,884	2,132	1,817	1,173	58,231	31,599	1,843		
4	Autoridad de Protección al Consumidor y Defensa de la Competencia	470	503	934	-	-	-	470	503	934		
5	Sistema de Ahorro y Capitalización	58	24	2,417	14	8	1,750	72	32	2,250		
6	Instituto para la Formación y Aprovechamiento de los Recursos Humanos	447	524	853	213	280	761	660	804	821		
7	Instituto de Investigación Agropecuaria de Panamá	277	504	550	8	14	571	285	518	550		
8	Instituto Nacional de Cultura	1,081	1,011	1,069	20	29	690	1,101	1,040	1,059		
9	Ministerio de Deportes	342	408	838	256	316	811	600	726	829		
10	Instituto Nacional de Formación Profesional y Capacitación para el Desarrollo Humano	439	505	869	123	157	783	662	662	849		
11	Instituto Panameño de Habilitación Especial	3,013	1,931	1,560	227	141	1,610	3,240	2,072	1,564		
12	Autoridad Nacional para la Innovación Gubernamental	228	117	1,949	6	3	2,000	234	120	1,850		
13	Instituto Panameño Autónomo Cooperativo	375	384	977	77	57	1,351	452	441	1,025		
14	Autoridad de Turismo de Panamá	272	253	1,075	119	120	992	391	373	1,048		
15	Instituto Comemorativo Gorgas de Estudios de la Salud	645	772	1,636	40	53	2,755	485	325	1,492		
16	Instituto de Estudios de la Salud	645	772	1,636	40	53	2,755	485	325	1,492		
17	Universidad Autónoma de Chiriquí	3,208	1,855	1,730	1,409	341	4,132	4,618	2,196	2,103		
18	Universidad de Panamá	815	4,677	1,906	3,960	4,439	12,875	12,875	9,116	2,103		
19	Universidad Especializada de Las Américas	656	485	1,353	1,613	1,757	918	2,242	1,012	1,412		
20	Universidad Tecnológica de Panamá	4,791	2,804	1,709	643	1,086	592	5,434	3,890	1,397		
21	Universidad Marítima Internacional de Panamá	284	173	1,642	51	46	1,109	335	219	1,530		
22	Sistema Estatal de Radio y Televisión	345	331	1,042	23	15	1,533	368	346	1,064		
23	Autoridad Panameña de Seguridad de Alimentos	142	197	1,387	-	-	-	382	319	1,186		
24	Autoridad Nacional de Regulación de Agua Potable y Alcantarillado y Saneamiento	142	197	1,387	-	-	-	382	319	1,186		
25	Secretaría Nacional de Ciencia, Tecnología e Innovación	302	152	1,987	-	-	-	302	152	1,987		
26	Autoridad de los Recursos Acuáticos	403	377	1,069	5	4	1,250	408	381	1,071		
27	Tribunal Administrativo de Contrataciones Públicas	85	53	1,604	-	-	-	85	53	1,604		
28	Autoridad de la Micro, Pequeña y Mediana Empresa	239	198	1,207	-	-	-	239	198	1,207		
29	Zona Franca del Barú	12	14	857	4	7	571	16	21	762		
30	Secretaría Nacional de Discapacidad	266	232	1,147	-	-	-	266	232	1,147		
31	Autoridad Nacional de Migración	1,100	1,322	1,180	209	257	813	1,609	1,539	1,151		
32	Secretaría Nacional de Niñez, Adolescencia y Familia	1,151	1,096	1,096	10	15	663	1,151	1,096	1,096		
33	Secretaría Nacional de Administración de Tierras	292	245	1,192	-	-	-	299	248	1,206		
34	Autoridad Nacional de Administración de Tierras	779	815	956	9	12	750	779	815	956		
35	Autoridad de Pasaportes de Panamá	110	110	1,000	9	12	1,000	110	110	975		
36	Autoridad Nacional de Transparencia y Acceso a la Información	72	46	1,565	-	-	-	72	46	1,565		

**Cuadro No.10 SUELDO BRUTO MENSUAL Y NÚMERO DE FUNCIONARIOS, PERMANENTES Y EVENTUALES, EN EL SECTOR PÚBLICO:
DICIEMBRE DE 2017 (Conclusión)**

No.	ENTIDAD	PERMANENTES			EVENTUALES 2/			TOTALES		
		SUELDO BRUTO 1/ (en miles de B.) (1)	FUNCIONARIOS (2)	SUELDO PROMEDIO (en Balboas) (3)=(1)/(2)*1000	SUELDO BRUTO (en miles de B.) (4)	FUNCIONARIOS (5)	SUELDO PROMEDIO (en Balboas) (6)=(4)/(5)*1000	SUELDO BRUTO (en miles de B.) (7)=(1+4)	FUNCIONARIOS (8)=(2+5)	SUELDO PROMEDIO (en Balboas) (9)=(7)/(8)*1000
	Empresas Públicas	15,593	13,360	1,167	939	1,221	769	16,532	14,581	1,134
37	Autoridad Marítima de Panamá	1,801	1,570	1,147	-	-	..	1,801	1,570	1,147
38	Birgos Nacionales	32	45	711	-	-	..	45	32	711
39	Autoridad Aeronáutica Civil	1,562	943	1,656	18	14	1,286	1,580	957	1,651
40	Aeropuerto Internacional de Tocumen, S.A. 4/	3,825	1,671	2,289	-	-	..	3,825	1,671	2,289
41	Instituto de Acueductos y Alcantarillados Nacionales	2,409	2,844	847	299	346	864	2,708	3,190	849
42	Instituto de Mercado Agropecuario	252	243	1,037	397	559	710	649	802	809
43	Empresa de Transmisión Eléctrica, S.A.	941	480	1,960	-	-	..	941	480	1,960
44	Lotería Nacional de Beneficencia	1,523	1,897	803	6	7	857	1,529	1,904	803
45	Zona Libre de Colón	564	636	887	70	68	1,029	634	704	901
46	Empresa de Generación Eléctrica, S. A.	36	18	2,000	-	-	..	36	18	2,000
47	Agencia del Área Económica Especial Panamá Pacífico	149	94	1,585	-	-	..	149	94	1,585
48	Autoridad de Aseo Urbano y Domiciliario	1,832	2,521	727	149	227	656	1,981	2,748	721
49	Empresa Nacional de Autopistas, S.A.	44	16	2,750	-	-	..	44	16	2,750
50	Empresa Metro de Panamá, S.A.	623	382	1,631	-	-	..	623	382	1,631
	Intermediarios Financieros	8,680	6,787	1,279	240	330	727	8,920	7,117	1,253
51	Superintendencia de Bancos	780	454	1,718	4	4	1000	784	458	1,712
52	Banco de Desarrollo Agropecuario	756	689	1,130	103	121	851	859	790	1,087
53	Banco Hipotecario Nacional	130	298	436	10	15	667	140	313	447
54	Banco Nacional de Panamá	4,230	3,278	1,290	5	7	714	4,235	3,285	1,289
55	Caja de Ahorros	2,271	1,720	1,320	56	75	747	2,327	1,795	1,296
56	Superintendencia del Mercado de Valores	241	120	2,008	-	-	..	241	120	2,008
57	Instituto de Seguro Agropecuario	165	182	907	56	105	533	221	287	770
58	Superintendencia de Seguros y Reaseguros	107	66	1,621	6	3	2,000	113	69	1,638
	Total del Sector Público	303,607	211,513	1,435	25,069	26,363	951	328,676	237,876	1,382

1/ No se incluye pago correspondiente a vigencias expiradas.

2/ Incluye empleados transitorios y contingentes.

3/ Creado mediante Ley 8 de 25 de marzo de 2015, reemplaza a la Autoridad Nacional del Ambiente.

4/ La Sociedad Anónima Aeropuerto Internacional de Tocumen es responsable de la administración de cinco aeropuertos internacionales: Enrique Jiménez (Colón), Scarlett Martínez (Chiriquí), Scarlett Martínez (Coclé), Panamá Pacífico (Panamá Oeste) y Tocumen (Panamá).

a/ Incluye pago por B/.2,892.00 a 122 observadores meteorológicos.

(-) Cantidad nula o cero.

(.) Dato no aplicable

Cuadro No.11 SUELDO BRUTO MENSUAL Y NÚMERO DE FUNCIONARIOS, PERMANENTES Y EVENTUALES, EN EL SECTOR PÚBLICO: NOVIEMBRE DE 2018

No.	ENTIDAD	PERMANENTES			EVENTUALES 2/			TOTALES		
		SUELDO BRUTO J/ (en miles de B./) (1)	FUNCIONARIOS (2)	SUELDO PROMEDIO (en B./) (3)=(1)/(2)*1000	SUELDO BRUTO (en miles de B./) (4)	FUNCIONARIOS (5)	SUELDO PROMEDIO (en B./) (6)=(4)/(5)*1000	SUELDO BRUTO (en B./) (7)=(1+4)	FUNCIONARIOS (8)=(2+5)	SUELDO PROMEDIO (en B./) (9)=(7)/(8)*1000
	Gobierno Central	195,994	140,597	1,394	12,059	13,123	208,053	919	153,720	1,353
1	Asamblea Nacional	3,128	2,133	1,466	1,830	1,447	4,958	1,265	3,680	1,385
2	Contraloría General de la República	5,075	3,539	1,434	3,67	388	5,442	946	3,927	1,386
3	Ministerio de la Presidencia	2,646	2,369	1,117	-	-	2,646	-	2,369	1,117
4	Servicio de Protección Institucional (SPI)	1,871	1,691	1,053	-	-	1,871	-	1,691	1,053
5	Ministerio de Seguridad Pública	34,634	29,239	1,182	214	196	35,286	1,083	29,901	1,180
6	Ministerio de Relaciones Exteriores	79,215	53,050	1,342	95	68	84,305	1,397	65,0	1,348
7	Ministerio de Educación	1,726	1,284	741	194	194	1,872	1,000	997	1,066
8	Ministerio de Comercio e Industrias	3,065	2,184	790	146	192	3,461	760	2,376	788
9	Ministerio de Desarrollo Agropecuario	30,947	20,320	1,321	386	322	31,755	1,085	23,765	1,366
10	Ministerio de Salud y Desarrollo Laboral	809	587	727	409	372	1,255	1,095	1,126	1,066
11	Ministerio de Vivienda y Ordenamiento Territorial	809	873	927	809	4	1,736	1,250	877	928
12	Ministerio de Economía y Finanzas	3,316	2,489	1,332	678	649	3,994	1,045	3,138	1,273
13	Ministerio de Desarrollo Social	1,383	1,557	888	71	77	1,454	922	1,634	890
14	Ministerio de Ambiente 3/	1,747	1,500	1,165	6	1	1,753	6,000	1,501	1,168
15	Órgano Judicial	8,158	5,429	1,503	14	8	8,172	1,750	5,437	1,503
16	Procuraduría General de la Nación	7,557	5,692	1,328	-	-	7,557	-	5,692	1,328
17	Tribunal Electoral	2,151	2,202	1,023	5	3	2,156	1,667	3,29	1,586
18	Fiscalía General Electoral	193	140	1,579	589	628	1,171	1,667	280	1,296
19	Tribunal de Cuentas	107	107	1,421	164	140	1,171	1,000	108	1,704
20	Fiscalía General de Cuentas	140	94	1,710	1	1	1,711	1,000	184	1,704
21	Fiscalía del Pueblo	183	140	1,489	6	4	1,500	1,500	98	1,490
22	Defensoría del Pueblo	183	167	1,086	-	-	183	-	167	1,086
23	Tribunal Administrativo Tributario	110	74	1,486	2	1	1,112	2,000	75	1,483
24	Representantes de Corregimientos	1,283	1,158	927	59	39	1,342	1,513	1,197	1,121
	Sector Descentralizado	116,116	74,159	1,566	11,333	12,075	127,449	939	86,234	1,478
	Instituciones Descentralizadas	93,774	53,786	1,743	10,189	10,422	103,963	978	64,208	1,619
1	Autoridad del Tránsito y Transporte Terrestre	880	1,063	828	118	185	998	638	1,248	800
2	Autoridad Nacional de los Servicios Públicos	791	481	1,644	-	-	791	-	481	1,644
3	Caja de Seguro Social	60,291	30,418	1,982	2,141	1,631	62,432	1,313	32,049	1,948
4	Autoridad de Protección al Consumidor y Defensa de la Competencia	463	28	1,607	-	-	463	-	28	937
5	Sistema de Ahorro y Capitalización	45	45	1,607	9	7	1,286	765	35	1,543
6	Instituto para la Formación y Aprovechamiento de los Recursos Humanos	439	524	540	212	14	500	677	510	813
7	Instituto de Investigación Agropecuaria de Panamá	268	496	1,089	21	31	1,109	835	1,030	1,077
8	Instituto Nacional de Cultura	1,088	999	838	232	278	838	697	836	836
9	Instituto Panameño de Deportes	351	419	896	125	153	566	817	645	878
10	Instituto Nacional de Formación Profesional y Capacitación para el Desarrollo Humano	441	492	896	125	153	566	817	645	878
11	Autoridad Panameña de Habilitación Especial	3,011	1,904	1,581	234	186	3,245	1,258	2,090	1,553
12	Autoridad Nacional para la Innovación Gubernamental	247	124	1,992	247	124	247	1,992	124	1,992
13	Instituto Panameño Autónomo Cooperativo	401	393	1,020	79	61	480	1,295	454	1,057
14	Autoridad de Turismo de Panamá	369	335	1,101	14	13	1,077	758	348	1,101
15	Instituto Comemorativo Gorgas de Estudios de la Salud	500	292	1,712	47	62	547	758	547	1,545
16	Registro Público de Panamá	624	689	906	11	5	635	2,200	694	915
17	Universidad Autónoma de Chiriquí	2,902	1,463	1,193	1,193	920	4,095	1,297	2,383	1,718
18	Universidad de Panamá	9,953	5,178	1,905	3,467	3,870	13,330	911	8,985	1,464
19	Instituto Tecnológico de Panamá	4,879	2,852	1,609	1,609	1,792	5,488	1,817	3,671	1,888
20	Universidad Tecnológica de Panamá	4,879	2,852	1,711	799	965	5,678	828	3,817	1,488
21	Universidad Marítima Internacional de Panamá	271	167	1,623	69	69	340	1,113	229	1,485
22	Sistema Estatal de Radio y Televisión	362	326	1,110	26	18	388	1,444	344	1,128
23	Autoridad Panameña de Seguridad de Alimentos	413	314	1,315	-	-	413	-	314	1,315
24	Dirección General de Contrataciones Públicas	167	109	1,532	-	-	167	-	109	1,532
25	Secretaría Nacional de Ciencia, Tecnología e Innovación	365	183	1,995	-	-	365	-	183	1,995
26	Autoridad de los Recursos Acuáticos	104	364	1,733	9	9	1,000	1,000	103	1,000
27	Autoridad de las Industrias y Artesanías Públicas	249	199	1,251	-	-	249	-	199	1,251
28	Autoridad de la Micro, Pequeña y Mediana Empresa	249	199	1,251	-	-	249	-	199	1,251
29	Zona Franca del Barú	12	12	1,000	3	6	15	500	18	833
30	Secretaría Nacional de Discapacidad	278	233	1,193	193	239	278	808	233	1,193
31	Autoridad Nacional de Aduanas	1,167	1,345	868	193	239	1,360	808	1,584	859
32	Instituto Nacional de la Mujer	158	136	1,162	8	11	166	727	147	1,129
33	Secretaría Nacional de Niñez, Adolescencia y Familia	298	237	1,257	3	3	301	1,000	240	1,254
34	Autoridad Nacional de Administración de Tierras	118	115	1,026	-	-	118	-	115	1,026
35	Autoridad de Planeación y Presupuesto	118	115	1,026	-	-	118	-	115	1,026
36	Autoridad Nacional de Transparencia y Acceso a la Información	71	43	1,651	-	-	71	-	43	1,651

Cuadro No.11 SUELDO BRUTO MENSUAL Y NÚMERO DE FUNCIONARIOS, PERMANENTES Y EVENTUALES, EN EL SECTOR PÚBLICO: NOVIEMBRE DE 2018 (Conclusión)

No.	ENTIDAD	PERMANENTES				EVENTUALES 2/				TOTALES		
		SUELDO BRUTO 1/ (en miles de Bt.) (1)	FUNCIONARIOS (2)	SUELDO PROMEDIO (en Balboas) (3)=(1)/(2)*1000	SUELDO BRUTO (en miles de Bt.) (4)	FUNCIONARIOS (5)	SUELDO PROMEDIO (en Balboas) (6)=(4)/(5)*1000	SUELDO BRUTO (en miles de Bt.) (7)=(1+4)	FUNCIONARIOS (8)=(2+5)	SUELDO PROMEDIO (en Balboas) (9)=(7)/(8)*1000		
	Empresas Públicas	12,863	13,261	970	867	1,310	662	13,730	14,571	942		
37	Autoridad Marítima de Panamá	1,775	1,542	1,151	-	-	..	1,775	1,542	1,151		
38	Bingos Nacionales	29	40	725	-	-	..	29	40	725		
39	Autoridad Aeronáutica Civil	1,486	968	1,535	20	14	1,429	1,506	982	1,534		
40	Aeropuerto Internacional de Tocumen, S.A. 4/	2,052	1,648	1,245	-	-	..	2,052	1,648	1,245		
41	Instituto de Acueductos y Alcantarillados Nacionales	1,270	2,709	469	146	334	437	1,416	3,043	465		
42	Instituto de Mercado Agropecuario	268	243	1,103	452	623	728	720	866	631		
43	Empresa de Transmisión Eléctrica, S.A.	1,006	509	1,976	-	-	..	1,006	509	1,976		
44	Lotería Nacional de Beneficencia	1,545	1,862	830	8	7	1,143	1,553	1,869	831		
45	Zona Libre de Colón	561	657	854	85	85	1,000	646	742	871		
46	Empresa de Generación Eléctrica, S. A.	28	12	2,333	-	-	..	28	12	2,333		
47	Agencia del Área Económica Especial Panamá Pacífico	147	98	1,500	-	-	..	147	98	1,500		
48	Autoridad de Aseo Urbano y Domiciliario	1,898	2,495	761	153	243	630	2,051	2,738	749		
49	Empresa Nacional de Autopistas, S.A.	60	20	3,000	-	-	..	60	20	3,000		
50	Empresa Metro de Panamá, S.A.	738	458	1,611	3	4	750	741	462	1,604		
	Intermediarios Financieros	9,479	7,112	1,333	277	343	808	9,756	7,455	1,309		
51	Superintendencia de Bancos	817	472	1,731	1	1	1,000	818	473	1,729		
52	Banco de Desarrollo Agropecuario	770	663	1,161	93	121	769	863	784	1,101		
53	Banco Hipotecario Nacional	126	287	439	6	8	750	132	295	447		
54	Banco Nacional de Panamá	4,668	3,456	1,351	22	21	1,048	4,690	3,477	1,349		
55	Caja de Ahorros	2,497	1,940	1,357	58	77	753	2,555	1,917	1,333		
56	Superintendencia del Mercado de Valores	258	129	2,000	-	-	..	258	129	2,000		
57	Instituto de Seguro Agropecuario	208	183	1,137	97	115	843	305	298	1,023		
58	Superintendencia de Seguros y Reaseguros	135	82	1,646	-	-	..	135	82	1,646		
	Total del Sector Público	312,110	214,756	1,453	23,392	25,198	928	335,502	239,954	1,398		

1/ No se incluye pago correspondiente a vigencias expiradas.

2/ Incluye empleados transitorios y contingentes.

3/ Creado mediante Ley 8 de 25 de marzo de 2015; reemplaza a la Autoridad Nacional del Ambiente.

4/ La Sociedad Arvónima Aeropuerto Internacional de Tocumen es responsable de la administración de cinco aeropuertos internacionales: Enrique Jiménez (Colón), Enrique Malek (Chiriquí), Scarlett Martínez (Cooelá), Panamá Pacífico (Panamá Oeste) y Tocumen (Panamá).

5/ Incluye pago por Bt.2,519.85 a 117 observadores meteorológicos.

(.) Cantidad nula o cero.

(-) Dato no aplicable.