



REPÚBLICA DE PANAMÁ  
CONTRALORÍA GENERAL DE LA REPÚBLICA

INFORME DE LA PLANILLA DEL SECTOR PÚBLICO  
AL 30 DE NOVIEMBRE DE 2020



FEBRERO DE 2021

REPÚBLICA DE PANAMÁ  
CONTRALORÍA GENERAL DE LA REPÚBLICA

Dirección de Asesoría Económica y Financiera

GERARDO SOLÍS  
Contralor General

DAGOBERTO CORTEZ  
Subcontralor General

ZENIA VÁSQUEZ DE PALACIOS  
Secretaria General

LUIS ENRIQUE QUESADA  
Director

HERALDO RÍOS CASTILLO  
Asistente Ejecutivo

Unidad de Análisis e Informes Especiales

Asesores Económico-Financieros

Casiano Vergara  
Coordinador

Marisol Q. de Cheng  
Otto R. Penso P.  
Edilsa Torres E.  
Dalia Rodriguez

# ÍNDICE GENERAL

	Pág.
<b>RESUMEN</b>	vi
<b>PLANILLA DEL SECTOR PÚBLICO AL MES DE NOVIEMBRE DE 2020</b>	
<b>1 NÚMERO DE FUNCIONARIOS: NOVIEMBRE 2020 Y 2019</b>	<b>1</b>
1.1 SECTOR PÚBLICO	1
1.2 GOBIERNO CENTRAL	2
1.2.1 FUNCIONARIOS PERMANENTES Y EVENTUALES	2
1.2.2 FUNCIONARIOS PERMANENTES	2
1.2.3 FUNCIONARIOS EVENTUALES	3
1.3 SECTOR DESCENTRALIZADO	4
1.3.1 FUNCIONARIOS PERMANENTES Y EVENTUALES	4
1.3.2 FUNCIONARIOS PERMANENTES	4
1.3.3 FUNCIONARIOS EVENTUALES	5
<b>2 SUELDO BRUTO: NOVIEMBRE 2020 Y 2019</b>	<b>6</b>
2.1 SECTOR PÚBLICO	6
2.2 GOBIERNO CENTRAL	6
2.2.1 SUELDO BRUTO TOTAL	6
2.2.2 SUELDO BRUTO PERMANENTES	7
2.2.3 SUELDO BRUTO EVENTUALES	7
2.3 SECTOR DESCENTRALIZADO	8
2.3.1 SUELDO BRUTO TOTAL	8
2.3.2 SUELDO BRUTO PERMANENTES	8
2.3.3 SUELDO BRUTO EVENTUALES	9

## ÍNDICE DE GRÁFICAS

Pág.

### I. PLANILLA DEL SECTOR PÚBLICO NÚMERO DE FUNCIONARIOS AL MES DE NOVIEMBRE DE 2020

#### NÚMERO DE FUNCIONARIOS: NOVIEMBRE 2020 Y 2019

GRÁFICA No.1	NÚMERO DE FUNCIONARIOS PERMANENTES Y EVENTUALES DEL GOBIERNO CENTRAL: ENERO-NOVIEMBRE DE 2020 Y 2019	2
GRÁFICA No.2	NÚMERO DE FUNCIONARIOS PERMANENTES DEL GOBIERNO CENTRAL: ENERO-NOVIEMBRE DE 2020 Y 2019	3
GRÁFICA No.3	NÚMERO DE FUNCIONARIOS EVENTUALES DEL GOBIERNO CENTRAL: ENERO-NOVIEMBRE DE 2020 Y 2019	3

#### SECTOR DESCENTRALIZADO

GRÁFICA No.4	NÚMERO DE FUNCIONARIOS PERMANENTES Y EVENTUALES DEL SECTOR DESCENTRALIZADO: ENERO-NOVIEMBRE DE 2020 Y 2019	4
GRÁFICA No.5	NÚMERO DE FUNCIONARIOS PERMANENTES DEL SECTOR DESCENTRALIZADO: ENERO-NOVIEMBRE DE 2020 Y 2019	5
GRÁFICA No.6	NÚMERO DE FUNCIONARIOS EVENTUALES DEL SECTOR DESCENTRALIZADO: ENERO-NOVIEMBRE DE 2020 Y 2019	5

### II. SUELDO BRUTO AL MES DE NOVIEMBRE DE 2020

#### GOBIERNO CENTRAL

GRÁFICA No.7	SUELDO BRUTO DE FUNCIONARIOS PERMANENTES Y EVENTUALES DEL GOBIERNO CENTRAL: ENERO-NOVIEMBRE DE 2020 Y 2019	6
GRÁFICA No.8	SUELDO BRUTO DE FUNCIONARIOS PERMANENTES DEL GOBIERNO CENTRAL: ENERO-NOVIEMBRE DE 2020 Y 2019	7
GRÁFICA No.9	SUELDO BRUTO DE FUNCIONARIOS EVENTUALES DEL GOBIERNO CENTRAL: ENERO-NOVIEMBRE DE 2020 Y 2019	7

#### SECTOR DESCENTRALIZADO

GRÁFICA No.10	SUELDO BRUTO DE FUNCIONARIOS PERMANENTES Y EVENTUALES DEL SECTOR DESCENTRALIZADO: ENERO-NOVIEMBRE DE 2020 Y 2019	8
GRÁFICA No.11	SUELDO BRUTO DE FUNCIONARIOS PERMANENTES DEL SECTOR DESCENTRALIZADO: ENERO-NOVIEMBRE DE 2020 Y 2019	9
GRÁFICA No.12	SUELDO BRUTO DE FUNCIONARIOS EVENTUALES DEL SECTOR DESCENTRALIZADO: ENERO-NOVIEMBRE DE 2020 Y 2019	9

## ÍNDICE DE CUADRO

### PLANILLA DEL SECTOR PÚBLICO AL MES DE NOVIEMBRE DE 2020 Y 2019

	Pág.
CUADRO No.1 NÚMERO DE FUNCIONARIOS DEL SECTOR PÚBLICO ENERO-NOVIEMBRE: AÑOS 2020 Y 2019	1
CUADRO No.2 NÚMERO DE FUNCIONARIOS: NOVIEMBRE 2020 Y 2019	6
CUADRO No.3 NÚMERO DE FUNCIONARIOS PERMANENTES Y EVENTUALES EN EL SECTOR PÚBLICO ENERO-NOVIEMBRE DE 2020	10
CUADRO No.4 SUELDO BRUTO MENSUAL Y ACUMULADO DE FUNCIONARIOS PERMANENTES Y EVENTUALES EN EL SECTOR PÚBLICO: ENERO-NOVIEMBRE DE 2020	12
CUADRO No.5 NÚMERO DE FUNCIONARIOS PERMANENTES Y EVENTUALES EN EL SECTOR PÚBLICO: ENERO-NOVIEMBRE DE 2019	14
CUADRO No.6 SUELDO BRUTO MENSUAL Y ACUMULADO DE FUNCIONARIOS PERMANENTES Y EVENTUALES DEL SECTOR PÚBLICO: ENERO-NOVIEMBRE DE 2019	16
CUADRO No.7 SUELDO BRUTO MENSUAL Y NÚMERO DE FUNCIONARIOS, PERMANENTES Y EVENTUALES, EN EL SECTOR PÚBLICO: NOVIEMBRE DE 2020	18
CUADRO No.8 DIFERENCIAS EN EL SUELDO BRUTO MENSUAL Y NÚMERO DE FUNCIONARIOS, PERMANENTES Y EVENTUALES, EN EL SECTOR PÚBLICO: NOVIEMBRE 2020-OCTUBRE 2020	20
CUADRO No.9 DIFERENCIAS EN EL SUELDO BRUTO MENSUAL Y NÚMERO DE FUNCIONARIOS, PERMANENTES Y EVENTUALES, EN EL SECTOR PÚBLICO: NOVIEMBRE 2020-NOVIEMBRE 2019	22
CUADRO No.10 SUELDO BRUTO MENSUAL Y NÚMERO DE FUNCIONARIOS PERMANENTES Y EVENTUALES, EN EL SECTOR PÚBLICO: NOVIEMBRE DE 2019	24
CUADRO No.11 SUELDO BRUTO MENSUAL Y NÚMERO DE FUNCIONARIOS, PERMANENTES Y EVENTUALES, EN EL SECTOR PÚBLICO: OCTUBRE DE 2020	26

## RESUMEN PLANILLA DEL SECTOR PÚBLICO NOVIEMBRE 2020

La planilla del Sector Público registra en el mes de noviembre de 2020, un total de 242,133 funcionarios y un sueldo bruto de B/.378.2 millones.

1. El total de funcionarios se descomponen en 217,010 permanentes y 25,123 eventuales. De acuerdo al sector, 157,292 corresponden al Gobierno Central y 84,841 al Sector Descentralizado.
2. Del total del sueldo bruto (B/.378.2 millones), B/.350.6 millones corresponden a permanentes y B/.27.6 millones a eventuales. En la composición por sector B/.241.2 millones pertenecen al Gobierno Central y B/.137.0 millones al Sector Descentralizado.
3. Comparado con el mes anterior, en noviembre de 2020 se registró un aumento de 3,684 funcionarios, en el que los eventuales aumentaron en 2,685 y los permanentes en 999. En el total de aumentos se destacan las siguientes instituciones: la Universidad Especializada de las Américas con 1,023, la Caja de Seguro Social con 702, el Ministerio de Salud con 672, el Ministerio de Educación con 407, la Universidad Tecnológica de Panamá con 356, el Ministerio de la Presidencia con 176, la Universidad Autónoma de Chiriquí con 155, el Ministerio de Economía y Finanzas con 69, el Aeropuerto Internacional de Tocumen con 58, la Asamblea Nacional con 55 y la Procuraduría General de la Nación con 44.
4. La planilla del mes de noviembre de 2020, con respecto al mes de octubre de 2020, registró una disminución de B/.2,931 millones en el sueldo bruto (0.8%); correspondiente a una disminución de B/.3,667 millones en permanentes (1.0%) y un aumento de B/.736 mil en eventuales (2.7%).
5. Al comparar la planilla de noviembre de 2020 con la de noviembre de 2019, se observa un aumento de 1,337 funcionarios (0.6%), desglosados en un aumento de 1,721 funcionarios eventuales (7.4%) y una disminución de 384 funcionarios permanentes (0.2%).
6. Las instituciones con mayores aumentos de funcionarios en noviembre de 2020 con respecto a noviembre de 2019 son las siguientes: el Ministerio de Salud con 1,390, la Universidad Especializada de las Américas con 712, el Ministerio de la Presidencia con 320, el Ministerio de Educación con 279, la Autoridad Marítima de Panamá con 190, el Ministerio de Economía y Finanzas con 144, la Universidad Autónoma de Chiriquí con 103 y el Servicio de Protección Institucional (SPI) con 94.
7. Igualmente, con respecto a noviembre de 2019, la planilla noviembre de 2020 reflejó un aumento de B/.20.6 millones (5.8%) en el sueldo bruto, desglosados en un aumento de B/.16.4 millones (4.9%) en funcionarios permanentes y B/.4.2 millones (17.9%) en funcionarios eventuales. Este aumento de sueldo bruto en la planilla del Sector Público es provocado en gran medida por incrementos producto de ajustes salariales en las áreas de educación, entre otras. En el sector salud contrataciones adicionales a las ya existentes para enfrentar la emergencia sanitaria COVID-19.
8. Recomendamos que la contratación de personal a laborar en el Estado, se dé en el marco de lo estrictamente necesario para el cumplimiento de los objetivos, los planes estratégicos institucionales, los programas de trabajo, requerimientos reales orientados a aumentar su productividad y el logro de las metas que tiene cada Institución Pública, dando cumplimiento a las normas y disposiciones administrativas que guarden el ordenamiento institucional.

## PLANILLA DEL SECTOR PÚBLICO: NOVIEMBRE DE 2020

El presente Informe de la Planilla del Sector Público contiene el número de funcionarios y los montos salariales pagados en el mes de noviembre de 2020 y su comparación con el mes anterior y con noviembre de 2019. También presenta el número promedio de funcionarios al mes de noviembre de 2020 comparado con el promedio a noviembre de 2019 y el monto acumulado de salarios pagados a noviembre de 2020 y su comparación con el acumulado a noviembre de 2019. La fuente de esta información la constituyen los registros centrales de pago de la Contraloría General de la República y los informes de planillas remitidos por las instituciones, cuyos pagos no se procesan en esta Institución.

Actualmente la planilla consta de ochenta y cuatro (84) entidades conformadas de la siguiente manera: 26 del Gobierno Central, 36 de las Instituciones Descentralizadas, 14 de las Empresas Públicas y 8 de los Intermediarios Financieros. La misma, excluye a la Autoridad del Canal de Panamá, patronatos y los municipios con excepción del pago a los Representantes de Corregimiento. Igualmente, se excluyen los pagos por horas extras, vigencias expiradas, décimo tercer mes, gastos de representación, jubilaciones y funcionarios eventuales de proyectos de inversión.

En el mes de noviembre de 2020, la planilla registró un total de 242,133 funcionarios, con un pago de B/.378.2 millones de sueldo bruto (Ver Cuadros No.1 y No.2). A continuación el desglose de esta planilla en número de funcionarios y sueldo bruto pagado.

### 1. NÚMERO DE FUNCIONARIOS: NOVIEMBRE 2020 Y 2019

#### 1.1 SECTOR PÚBLICO

La planilla de noviembre de 2020, registró un total de 242,133 funcionarios, de los cuales 217,010 son permanentes y 25,123 son eventuales (Ver Cuadro No.7).

De este total (242,133 funcionarios en noviembre de 2020), 157,292 corresponden al Gobierno Central y 84,841 al Sector Descentralizado.

Con respecto a octubre de 2020, la planilla pagada aumentó en 3,684 funcionarios, con una disminución de B/.2.9 millones (Ver Cuadro No.8).

En comparación con noviembre de 2019, la planilla pagada del Sector Público registró un aumento de 1,337 funcionarios (0.6%), desglosados en un aumento de 1,721 funcionarios eventuales (7.4%) y una disminución de 384 funcionarios permanentes (0.2%) (Ver Cuadros No.1 y 9).

**Cuadro No.1 NÚMERO DE FUNCIONARIOS DEL SECTOR PÚBLICO  
ENERO-NOVIEMBRE: AÑOS 2020 y 2019**

CONDICIÓN	2020	2019	DIFERENCIA	VARIACIÓN PORCENTUAL
Enero	223,816	227,142	-3,326	-1.5
Febrero	230,630	234,672	-4,042	-1.7
Marzo	233,218	235,547	-2,329	-1.0
Abril	235,018	237,959	-2,941	-1.2
Mayo	236,486	238,435	-1,949	-0.8
Junio	239,460	238,583	877	0.4
Julio	234,616	237,267 (R)	-2,651	-1.1
Agosto	235,281	235,802 (R)	-521	-0.2
Septiembre	235,921	236,011	-90	0.0
Octubre	238,449	237,712	737	0.3
Noviembre	242,133	240,796	1,337	0.6
<b>Total</b>	<b>2,585,028</b>	<b>2,599,926</b>	<b>-14,898</b>	<b>-0.6</b>
<b>Promedio</b>	<b>235,003</b>	<b>236,357</b>	<b>-1,354</b>	

(R) Cifra Revisada

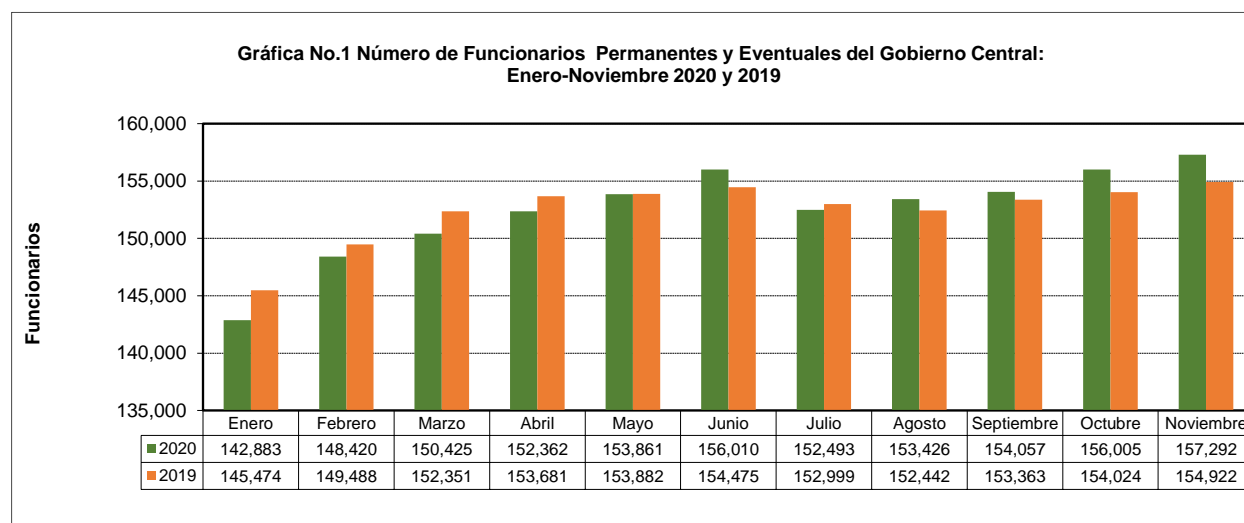
## 1.2 GOBIERNO CENTRAL

### 1.2.1 Funcionarios Permanentes y Eventuales

Al comparar el mes de noviembre de 2020 con respecto al mes de octubre de 2020, en el Gobierno Central se observa un aumento neto de 1,287 funcionarios (0.8%) en la planilla pagada (Ver Cuadro No.8).

En noviembre de 2020, el Gobierno Central registró un aumento neto de 2,370 funcionarios, con respecto al mismo mes del 2019 (Ver Gráfica No.1 y Cuadro No.9).

En las instituciones que aumentaron el número total de funcionarios en noviembre 2020 con respecto a noviembre 2019 están fundamentalmente: el Ministerio de Salud con 1,390, el Ministerio de la Presidencia con 320, el Ministerio de Educación con 279, el Ministerio de Economía y Finanzas con 144, el Servicio de Protección Institucional (SPI) con 94, la Procuraduría General de la Nación con 56, el Ministerio de Relaciones Exteriores con 55 y el Ministerio de Comercio e Industria con 41 (Ver Cuadro No.9).

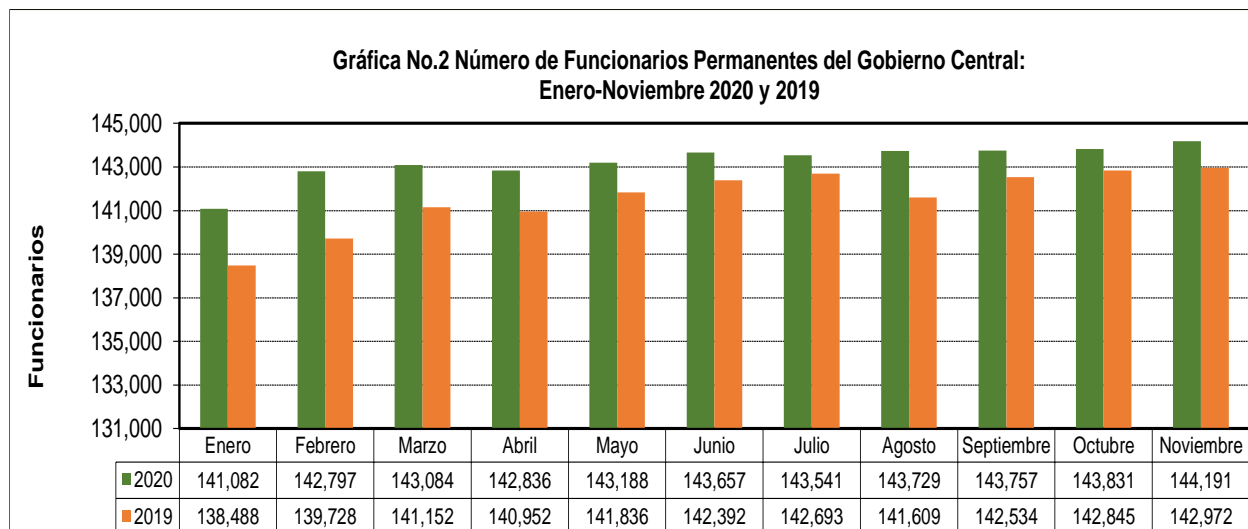


### 1.2.2 Funcionarios Permanentes

Con respecto a octubre de 2020, la planilla de noviembre de 2020, refleja un aumento neto de 360 funcionarios (0.3%) (Ver Cuadro No.8).

Al comparar el número total de funcionarios permanentes en noviembre de 2020 con noviembre de 2019, se refleja un aumento neto de 1,219 funcionarios (0.9%) (Ver Gráfica No.2). Este aumento se ubica fundamentalmente en las siguientes Instituciones: 320 en el Ministerio de la Presidencia, 121 en el Ministerio de Educación, 112 en la Asamblea Nacional, 94 en el Servicio de Protección Institucional (SPI), 91 en la Contraloría General de la República, 56 en la Procuraduría General de la Nación, 49 en el Ministerio de Relaciones Exteriores, 45 en el Tribunal Electoral y 22 en el Órgano Judicial (Ver Cuadro No.9).

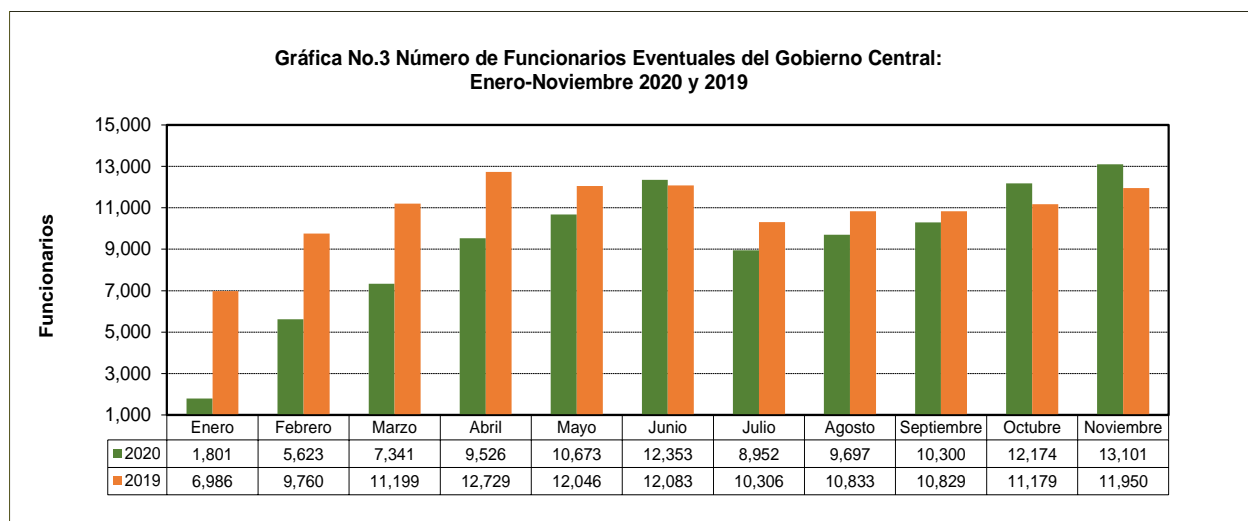




### 1.2.3 Funcionarios Eventuales

Con respecto a octubre de 2020, la planilla de noviembre de 2020 refleja un aumento neto de 927 funcionarios (7.6%) en el Gobierno Central (Ver Cuadro No.8).

El total de funcionarios eventuales del Gobierno Central de noviembre de 2020 respecto a noviembre 2019, aumentó en 1,151 funcionarios (9.6%), fundamentalmente por el aumento de 1,548 en el Ministerio de Salud, 176 en el Ministerio de Economía y Finanzas, 158 en el Ministerio de Educación, 145 en la Asamblea de Representantes y 22 en el Ministerio de Gobierno y el Ministerio de Industria (Ver Cuadro No.9).



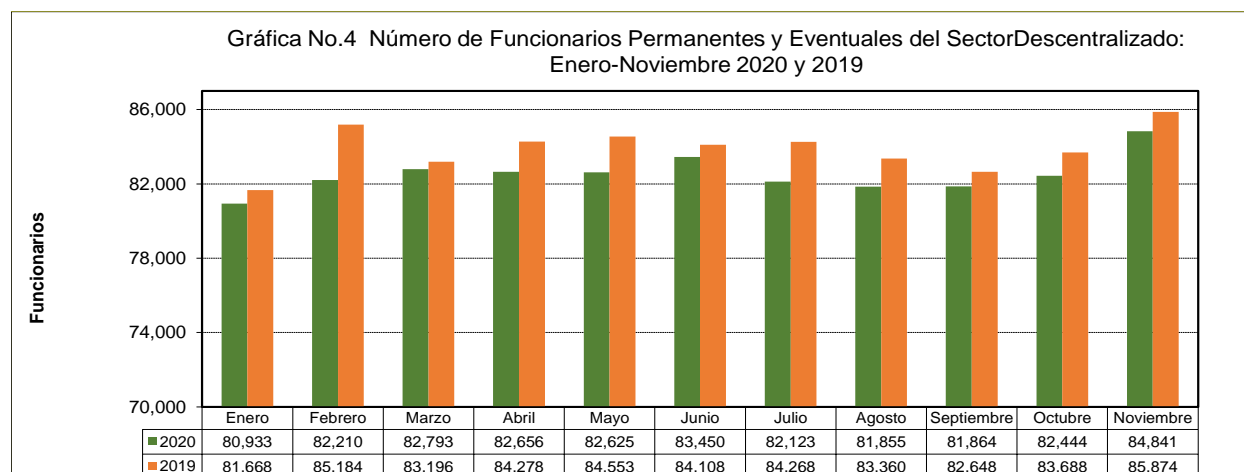
### 1.3. SECTOR DESCENTRALIZADO

#### 1.3.1 Funcionarios Permanentes y Eventuales

Al 30 de noviembre de 2020, la planilla pagada del Sector Descentralizado presentó un total de 84,841 funcionarios entre eventuales y permanentes, de los cuales 63,818 son funcionarios de las Instituciones Descentralizadas, 13,641 de las Empresas Públicas y 7,382 de los Intermediarios Financieros (Ver Cuadro No.7).

Con respecto a octubre de 2020, la planilla de noviembre de 2020 refleja un aumento de 2,397 funcionarios en el Sector Descentralizado (Ver Cuadro No.8).

Al comparar el número de funcionarios de noviembre de 2020 con noviembre de 2019, se observa una disminución de 1,033 funcionarios (Ver Cuadro No.9 y Gráfica No.4).



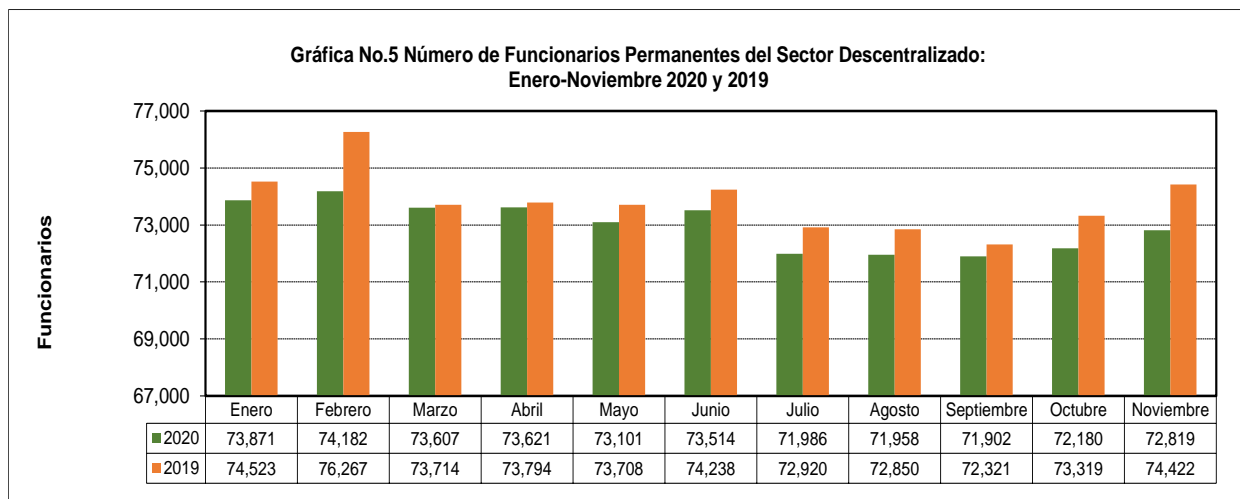
#### 1.3.2 Funcionarios Permanentes

Con respecto a octubre de 2020, la planilla pagada de noviembre de 2020 refleja un aumento de 639 funcionarios en el Sector Descentralizado (Ver Cuadro No.8).

La planilla pagada de funcionarios permanentes disminuyó en 1,603 funcionarios (2.2%), de noviembre de 2020 a noviembre de 2019 (Ver Cuadro No.9 y Gráfica No.5).

Del total de funcionarios permanentes del Sector Descentralizado (72,819) en la planilla de noviembre de 2020, el 73.3% corresponden a las Instituciones Descentralizadas, el 17.1% de las Empresas Públicas y 9.6% de los Intermediarios Financieros (Ver Cuadro No.7).

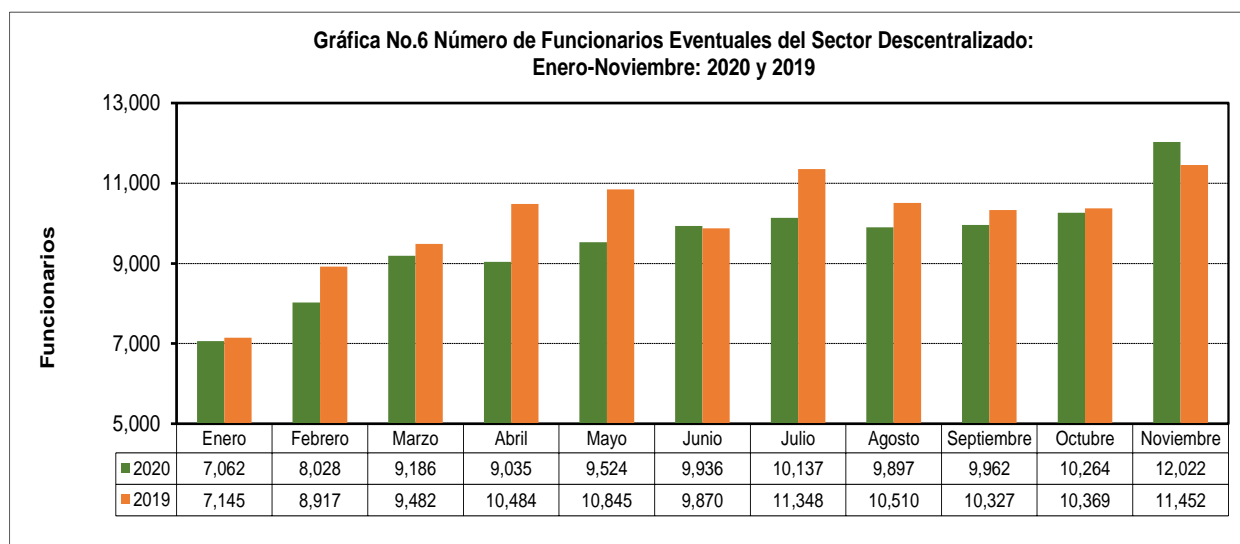
Las instituciones que presentaron una mayor disminución en el número de funcionarios permanentes en la planilla pagada de noviembre de 2020 con respecto a noviembre de 2019 fueron: la Caja de Seguro Social con 1,164, el Aeropuerto Internacional de Tocumen S.A. con 547, el Banco Nacional de Panamá con 187, la Zona libre de Colón con 48, y la Autoridad del Tránsito y Transporte Terrestre con 29 (Ver Cuadro No.9).



### 1.3.3 Funcionarios Eventuales

Al comparar la planilla de noviembre de 2020, con respecto al mes anterior, esta presentó un aumento de 1,758 funcionarios, principalmente en las Instituciones Descentralizadas aumentaron en 1,731, las Empresas Públicas en 15 y los Intermediarios Financieros en 12 funcionarios (Ver Cuadro No.8).

El número de funcionarios eventuales para el mes de noviembre de 2020, con respecto al mismo mes de 2019 presentó un aumento de 570 funcionarios (5.0%); las Instituciones Descentralizadas aumentaron en 479, las Empresas Públicas en 40 y los Intermediarios Financieros en 51. Las instituciones que aumentaron fueron: La Universidad Especializada de las América con 710, la Caja de Seguro Social con 577 y La Universidad Autónoma de Chiriquí con 115 (Ver Cuadro No.9).



## 2. SUELDO BRUTO: NOVIEMBRE 2020 Y 2019

### 2.1 SECTOR PÚBLICO

El Sueldo Bruto acumulado de la planilla del Sector Público al mes de noviembre de 2020 totalizó B/.378.2 millones, de los cuales B/.350.6 millones corresponden a funcionarios permanentes y B/.27.6 millones a funcionarios eventuales (Ver Cuadro No.2 y No.7).

**Cuadro No.2 SUELDO BRUTO DE LA PLANILLA DEL SECTOR PÚBLICO  
ENERO-NOVIEMBRE: AÑOS 2020 y 2019  
(En miles de B/.)**

CONDICIÓN	2020	2019	DIFERENCIA	VARIACIÓN PORCENTUAL
Enero	339,163	326,122	13,041	4.0
Febrero	347,061	334,562 (R)	12,499	3.7
Marzo	358,427	341,408	17,019	5.0
Abril	374,251	344,068	30,183	8.8
Mayo	374,665 (R)	346,202	28,463	8.2
Junio	376,838	350,322	26,516	7.6
Julio	372,573	349,766	22,807	6.5
Agosto	376,078	352,015	24,063	6.8
Septiembre	378,691	351,793	26,898	7.6
Octubre	381,139	355,645	25,494	7.2
Noviembre	378,208	357,612	20,596	5.8
<b>Total</b>	<b>4,057,093</b>	<b>3,809,515</b>	<b>247,578</b>	<b>6.5</b>
<b>Promedio</b>	<b>368,827</b>	<b>346,320</b>	<b>22,507</b>	

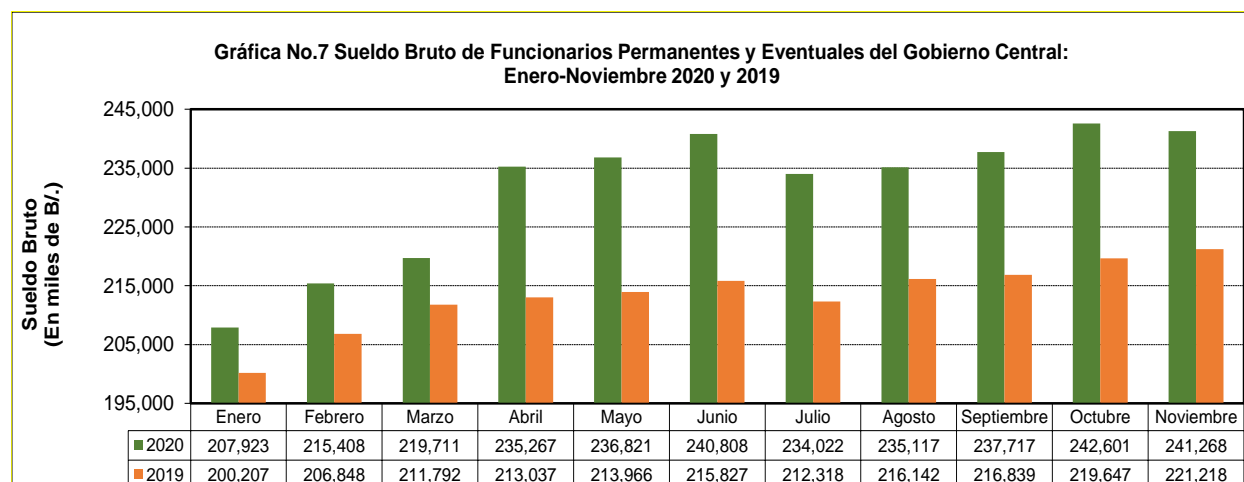
(R) Cifra Revisada

Desglosado por Sector, el monto de la planilla de noviembre 2020 (B/.378.2 millones) comprende B/.241.2 millones pagados a funcionarios del Gobierno Central y B/.137.0 millones a funcionarios del Sector Descentralizado (Ver Cuadro No.7).

### 2.2 GOBIERNO CENTRAL

#### 2.2.1 Sueldo Bruto Total

La participación del Gobierno Central en el monto de la Planilla del Sector Público para el mes de noviembre de 2020 es de 63.8% (B/.241.2 millones) (Ver Cuadro No.7).



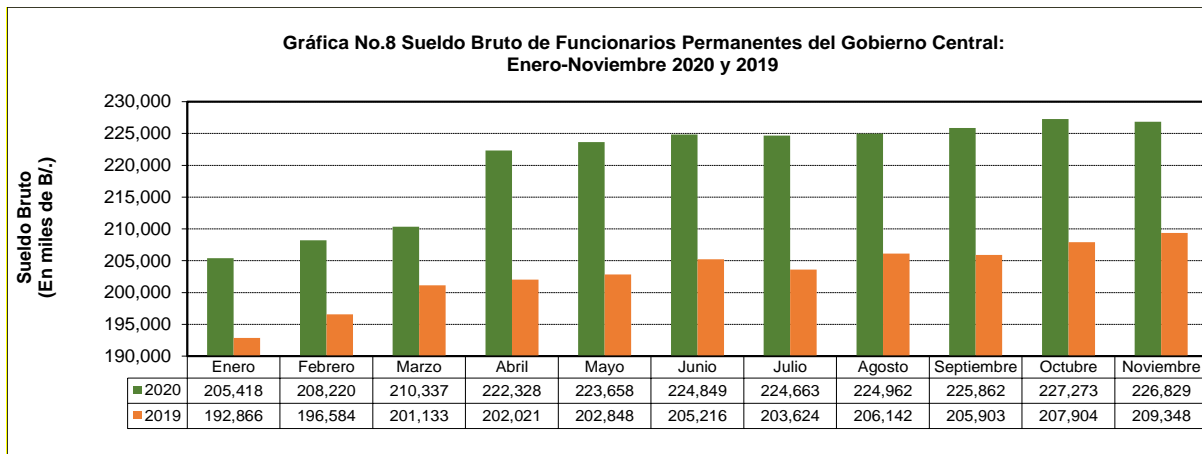
El Sueldo Bruto pagado en la Planilla del Gobierno Central de noviembre de 2020, con respecto a octubre de 2020, disminuyó en B/.1.3 millones (0.5%) (Ver Cuadro No.8).

La planilla del Gobierno Central para noviembre de 2020 con respecto a noviembre de 2019, aumentó en B/.20.0 millones al pasar de B/.221.2 millones a B/.241.2 millones en el 2020 (Ver Cuadro No.9).

### 2.2.2 Sueldo Bruto Permanentes

Al ser comparado con el mes anterior, el Sueldo Bruto de los funcionarios permanentes del Gobierno Central de noviembre de 2020, disminuyó en B/.444 mil (0.2%) (Ver Cuadro No.8).

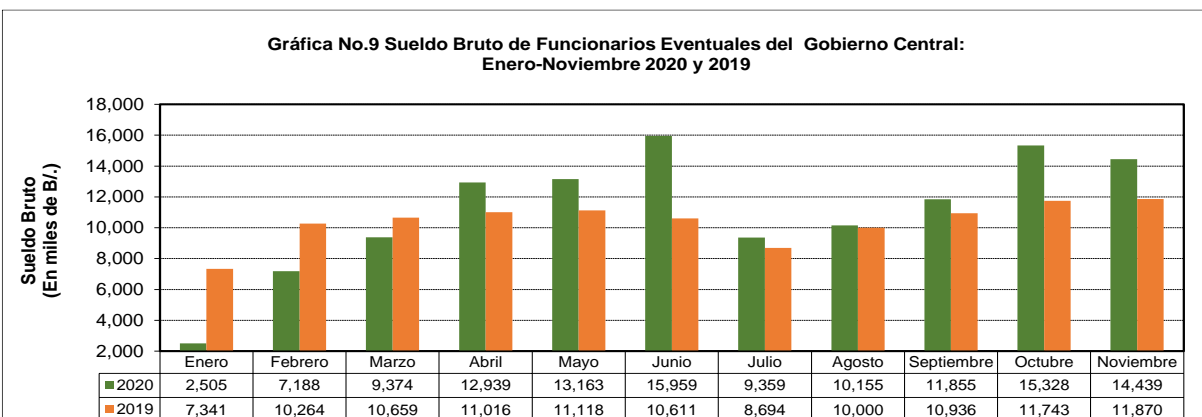
Con respecto a noviembre de 2019 aumentó B/.17.5 millones, en los que destacan los siguientes incrementos: B/.15.0 millones en el Ministerio de Educación, B/.539 mil en la Contraloría General de la República, B/.481 mil en el Ministerio de la Presidencia, B/.426 mil en el Ministerio de Salud y B/.353 mil en la Asamblea Nacional (Ver Cuadro No.9).



### 2.2.3 Sueldo Bruto Eventuales

De octubre de 2020 a noviembre de 2020 el Gobierno Central registró una disminución de B/.889 mil en el monto pagado a eventuales, al pasar de B/.15,328 millones en octubre de 2020 a B/.14,328 millones en noviembre de 2020 (Ver Gráfica No.9), conforme al aumento en la planilla de 927 funcionarios eventuales (Ver Puntos 1.2.3).

Con respecto a noviembre de 2019, se registró un aumento de B/.2.6 millones (21.6%), en el Sueldo Bruto de los funcionarios eventuales del Gobierno Central. Las instituciones que presentaron mayores aumentos fueron: el Ministerio de Salud con B/.2.1 millones, el Ministerio de Educación con B/.1.5 millones, el Ministerio de Economía y Finanzas con B/.317 mil y la Asamblea de Representantes con B/.290 mil (Ver Cuadro No.9).



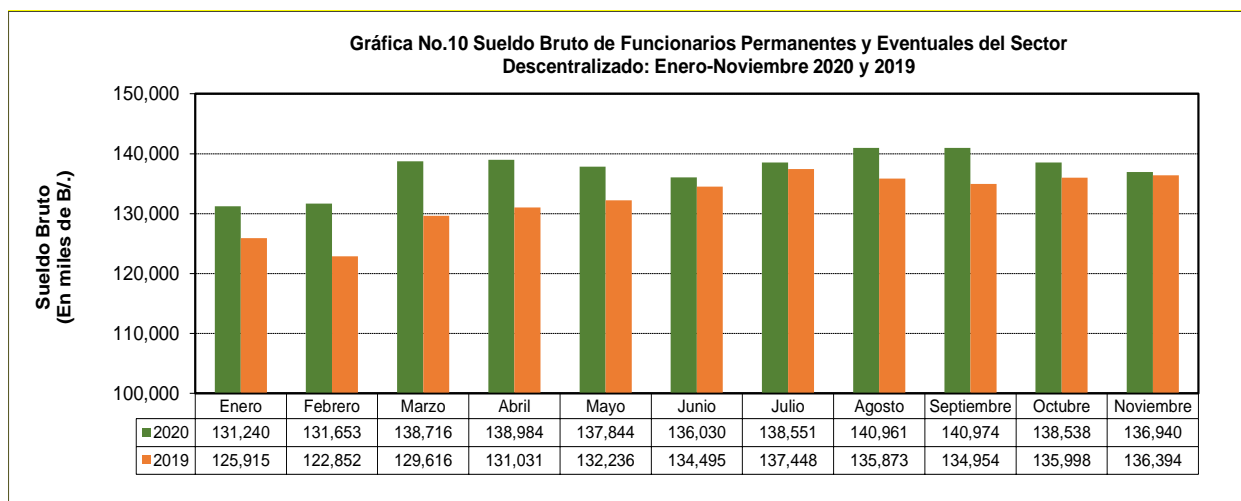
## 2.3 SECTOR DESCENTRALIZADO

### 2.3.1 Sueldo Bruto Total

El Sector Descentralizado, registró en el mes de noviembre de 2020, un sueldo bruto a funcionarios permanentes y eventuales de B/.136.9 millones (Ver Cuadro No.7).

Al ser comparado con el monto del mes de octubre de 2020, se observa una disminución de B/.1.6 millones (1.2%) (Ver Cuadro No.8).

Con respecto a igual período de 2019, se registró un aumento de B/.546 mil (1.4%) (Ver Cuadro No.9).



### 2.3.2 Sueldo Bruto Permanentes

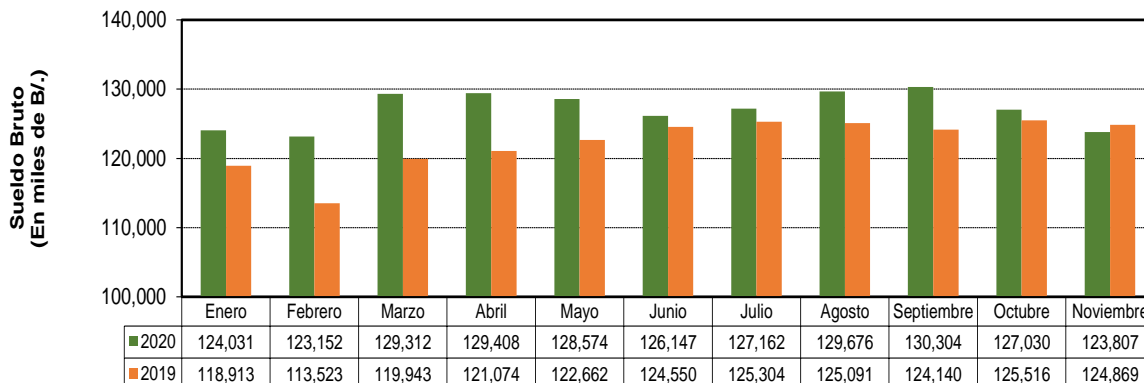
El Sueldo Bruto de los funcionarios permanentes del Sector Descentralizado a noviembre de 2020, alcanzó un monto de B/.123.8 millones (Ver Cuadro No.7).

Al ser comparada con el monto del mes de octubre de 2020, el sueldo bruto de empleados permanentes registró una disminución de B/.3.2 millones (2.5%) (Ver Cuadro No.8).

Con respecto a noviembre de 2019, el monto pagado al personal permanente presentó una disminución de B/.1.1 millones (0.9%) (Ver Cuadro No.9).

En comparación a noviembre 2019, las instituciones que registraron las mayores disminuciones fueron: la Caja de Seguro Social con B/.1.7 millones, el Aeropuerto Internacional de Tocumen con B/.862 mil, la Autoridad de Turismo de Panamá con B/.149 mil, el Banco Nacional de Panamá con B/.121 mil, la Zona Libre de Colón con B/.82 mil, el Instituto de Formación Profesional y Capacitación para el Desarrollo Humano con B/.66 mil y la Autoridad de Protección al Consumidor y Defensa de la Competencia con B/.57 mil (Ver Cuadro No.9).

**Gráfica No.11 Sueldo Bruto de Funcionarios Permanentes del Sector Descentralizado:  
Enero-Noviembre- 2020 y 2019**



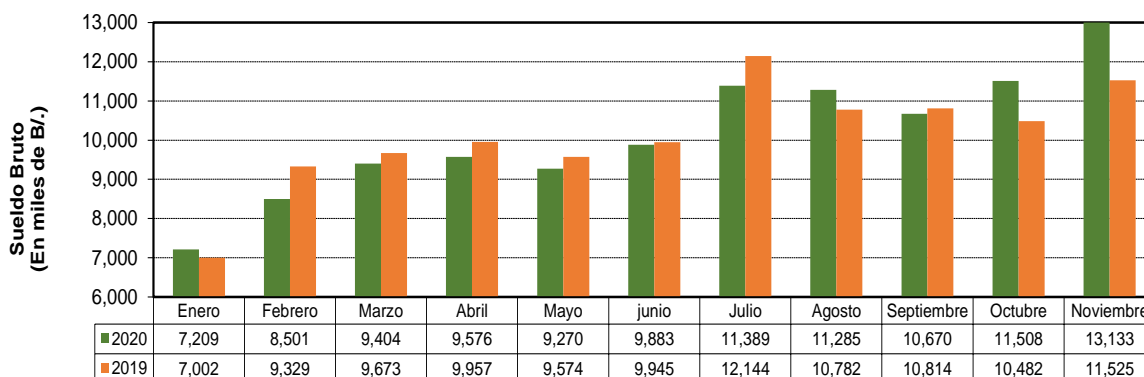
### 2.3.3 Sueldo Bruto Eventuales

El Sueldo Bruto de los funcionarios eventuales del Sector Descentralizado al mes de noviembre de 2020, alcanzó un monto de B/.13.1 millones (Ver Cuadro No.7).

Con respecto a octubre de 2020, la planilla de funcionarios eventuales del Sector Descentralizado registró un aumento de B/.1.6 millones (14.1%) (Ver Cuadro No.8).

Comparada con noviembre de 2019, la misma aumentó en B/.1.6 millones (14.0%). Las instituciones que presentaron mayores aumentos fueron: la Caja de Seguro Social con B/.671 mil, la Universidad Autónoma de Chiriquí con B/.473 mil, la Universidad Especializada de las Américas con B/.425 mil, la Autoridad Marítima de Panamá con B/.100 mil, el Banco Nacional de Panamá con B/.96 mil y la Universidad de Panamá con B/.71 mil (Ver Cuadro No.9).

**Gráfica No.12 Sueldo Bruto de Funcionarios Eventuales del Sector Descentralizado:  
Enero-Noviembre 2020 y 2019**







**Cuadro No.3 Número de Funcionarios Permanentes y Eventuales en el Sector Público  
Enero - Noviembre 2020 (Conclusión)**

No.	ENTIDAD	ENERO	FEBRERO	MARZO	ABRIL	MAYO	JUNIO	JULIO	AGOSTO	SEPTIEMBRE	OCTUBRE	NOVIEMBRE	Promedio Mensual
	<b>Empresas Públicas</b>	<b>13,212</b>	<b>13,376</b>	<b>13,970</b>	<b>14,063</b>	<b>13,914</b>	<b>14,037</b>	<b>13,859</b>	<b>13,445</b>	<b>13,598</b>	<b>13,584</b>	<b>13,841</b>	<b>13,700</b>
37	Autoridad Marítima de Panamá	1,454	1,503	1,484	1,486	1,501	1,515	1,513	1,500	1,543	1,576	1,584	1,514
38	Bingos Nacionales	27	28	35	35	36	36	35	35	35	35	35	34
39	Autoridad Aeronáutica Civil	926	939	949	949	950	946	946	946	945	942	941	944
40	Aeropuerto Internacional de Tocumen, S.A. 2/	1,408	1,420	1,396	1,388	1,364	1,437	1,212	906	870	896	954	1,205
41	Instituto de Acueductos y Alcantarillados Nacionales	2,861	2,767	3,101	3,340	3,202	3,143	3,130	2,992	3,105	3,057	3,062	3,069
42	Instituto de Mercadeo Agropecuario	402	611	723	694	688	689	708	732	736	737	742	678
43	Empresa de Transmisión Eléctrica, S.A.	494	503	510	417	443	461	496	513	529	550	557	498
44	Lotería Nacional de Beneficencia	1,837	1,837	1,811	1,805	1,804	1,778	1,775	1,777	1,770	1,764	1,735	1,790
45	Zona Libre de Colón	574	574	550	586	587	591	594	612	612	558	558	581
46	Empresa de Generación Eléctrica, S. A.	13	14	12	14	14	14	13	14	14	14	13	14
47	Agencia del Área Económica Especial Panamá Pacífico	100	100	101	91	77	91	98	99	99	94	97	95
48	Autoridad de Aseo Urbano y Domiciliario	2,448	2,437	2,650	2,665	2,682	2,684	2,682	2,674	2,673	2,674	2,677	2,631
49	Empresa Nacional de Autopistas, S.A.	20	20	20	28	20	25	26	27	27	28	29	25
50	Empresa Metro de Panamá, S.A.	648	623	628	565	546	627	631	618	640	659	657	622
	<b>Intermediarios Financieros</b>	<b>7,252</b>	<b>7,313</b>	<b>7,294</b>	<b>7,147</b>	<b>7,287</b>	<b>7,343</b>	<b>7,410</b>	<b>7,437</b>	<b>7,466</b>	<b>7,426</b>	<b>7,382</b>	<b>7,342</b>
51	Superintendencia de Bancos	466	467	464	460	460	459	459	457	458	457	458	460
52	Banco de Desarrollo Agropecuario	594	641	669	688	700	701	705	715	725	742	742	693
53	Banco Hipotecario Nacional	310	296	303	306	306	306	307	294	303	303	309	304
54	Banco Nacional de Panamá	3,495	3,484	3,496	3,497	3,495	3,504	3,513	3,519	3,524	3,446	3,395	3,488
55	Caja de Ahorros	1,943	1,976	1,921	1,749	1,878	1,928	1,981	2,007	2,012	2,037	2,032	1,951
56	Superintendencia del Mercado de Valores	125	122	117	118	119	119	119	118	118	118	118	119
57	Instituto de Seguro Agropecuario	261	267	265	267	267	264	264	265	264	261	263	264
58	Superintendencia de Seguros	58	60	59	62	62	62	62	62	62	62	65	61

1/ Creado mediante Ley 8 de 25 de marzo de 2015; reemplaza a la Autoridad Nacional del Ambiente.

2/ La Sociedad Anónima Aeropuerto Internacional de Tocumen es responsable de la administración de cinco aeropuertos internacionales: Enrique Jimenez (Colón), Enrique Malek (Chiriquí), Scarlett Martínez (Coclé), Panamá Pacífico (Panamá Oeste) y Tocumen (Panamá).

3/ Se crea el Instituto Técnico Superior Especializado - Ley 71 de 8 de noviembre de 2017.

4/ Creado mediante Ley 90 de 15 de agosto de 2019; reemplaza al Instituto Nacional de Cultura.

(R) Cifra Revisada



**Cuadro No.4 Sueldo Bruto Mensual y Acumulado de Funcionarios Permanentes y Eventuales en el Sector Público:  
Enero - Noviembre de 2020 (Conclusión)**

(En miles de B.)

No.	ENTIDAD	ENERO	FEBRERO	MARZO	ABRIL	MAYO	JUNIO	JULIO	AGOSTO	SEPTIEMBRE	OCTUBRE	NOVIEMBRE	Monto Acumulado
	<b>Empresas Públicas</b>	<b>13,597</b>	<b>13,610</b>	<b>14,650</b>	<b>14,284</b>	<b>13,413</b>	<b>13,021</b>	<b>13,685</b>	<b>13,154</b>	<b>13,423</b>	<b>13,335</b>	<b>13,655</b>	<b>136,172</b>
37	Autoridad Marítima de Panamá	1,774	1,846	1,817	1,814	1,919	1,898	1,851	1,836	1,921	1,969	1,972	18,645
38	Bingos Nacionales	19	19	23	25	29	30	30	30	30	30	30	265
39	Autoridad Aeronáutica Civil	1,472	1,519	1,510	1,510	1,508	1,499	1,500	1,503	1,498	1,496	1,496	15,015
40	Aeropuerto Internacional de Tocumen, S.A. 2/	2,023	2,055	2,065	2,041	1,225	1,116	1,683	1,303	1,269	1,309	1,527	16,089
41	Instituto de Acueductos y Alcantarillados Nacionales	1,569	1,440	1,620	1,775	1,700	1,652	1,659	1,583	1,782	1,619	1,607	16,399
42	Instituto de Mercadeo Agropecuario	423	569	992	636	622	623	637	657	674	678	693	6,511
43	Empresa de Transmisión Eléctrica, S.A.	991	974	1,046	1,091	1,089	936	981	1,000	998	1,015	1,050	10,121
44	Lotería Nacional de Beneficencia	1,613	1,567	1,540	1,532	1,532	1,509	1,508	1,507	1,499	1,491	1,479	15,298
45	Zona Libre de Colón	494	501	488	520	502	504	600	532	532	494	500	5,167
46	Empresa de Generación Eléctrica, S. A.	35	34	35	36	36	36	37	39	33	36	31	357
47	Agencia del Área Económica Especial Panamá Pacífico	171	179	169	167	167	168	165	165	161	168	164	1,680
48	Autoridad de Aseo Urbano y Domiciliario	1,875	1,867	2,300	2,029	2,034	2,035	2,031	1,995	2,015	2,021	2,026	20,202
49	Empresa Nacional de Autopistas, S.A.	63	60	65	140	82	85	81	80	80	82	82	818
51	Empresa Metro de Panamá, S.A.	1,075	980	980	968	968	930	922	924	931	927	997	9,605
	<b>Intermediarios Financieros</b>	<b>10,113</b>	<b>10,262</b>	<b>10,223</b>	<b>10,232</b>	<b>10,247</b>	<b>10,254</b>	<b>10,360</b>	<b>10,334</b>	<b>10,412</b>	<b>10,381</b>	<b>10,278</b>	<b>102,818</b>
52	Superintendencia de Bancos	836	836	833	829	837	831	830	827	829	835	835	8,323
53	Banco de Desarrollo Agropecuario	748	907	878	862	855	864	918	890	905	935	937	8,762
54	Banco Hipotecario Nacional	147	144	146	147	147	145	147	141	157	147	169	1,468
55	Banco Nacional de Panamá	5,012	4,971	4,953	4,975	4,988	4,981	5,019	5,007	5,038	4,984	4,806	49,928
56	Caja de Ahorros	2,771	2,765	2,795	2,776	2,775	2,782	2,800	2,834	2,852	2,858	2,884	28,008
57	Superintendencia del Mercado de Valores	253	236	225	236	238	234	235	233	234	231	235	2,355
58	Instituto de Seguro Agropecuario	247	289	286	289	289	297	288	284	279	272	283	2,820
59	Superintendencia de Seguros	99	114	107	118	118	120	123	118	118	119	129	1,154

1/ Creado mediante Ley 8 de 25 de marzo de 2015; reemplaza a la Autoridad Nacional del Ambiente.

2/ La Sociedad Anónima Aeropuerto Internacional de Tocumen es responsable de la administración de cinco aeropuertos internacionales: Enrique Jimenez (Colón), Enrique Malek (Chiriquí), Scarlett Martínez (Coclé), Panamá Pacífico (Panamá Oeste) y Tocumen (Panamá).

3/ Se crea el Instituto Técnico Superior Especializado - Ley 71 de 8 de noviembre de 2017.

4/ Creado mediante Ley 90 de 15 de agosto de 2019, reemplaza al Instituto Nacional de Cultura.

(R) Cifra Revisada



**Cuadro No.5 Número de Funcionarios Permanentes y Eventuales en el Sector Público**  
**Enero - Noviembre de 2019 (Conclusión)**

No.	ENTIDAD	ENERO	FEBRERO	MARZO	ABRIL	MAYO	JUNIO	JULIO	AGOSTO	SEPTIEMBRE	OCTUBRE	NOVIEMBRE	Promedio Mensual
	<b>Empresas Públicas</b>	<b>14,135</b>	<b>14,416</b>	<b>14,353</b>	<b>14,652</b>	<b>14,717</b>	<b>14,753</b>	<b>14,654</b>	<b>14,224</b>	<b>14,013</b>	<b>13,831</b>	<b>13,881</b>	<b>14,330</b>
38	Autoridad Marítima de Panamá	1,533	1,526	1,521	1,516	1,513	1,509	1,491	1,472	1,421	1,351	1,394	1,477
39	Bingos Nacionales	40	41	39	39	39	39	39	39	32	28	28	37
40	Autoridad Aeronáutica Civil	971	963	968	968	970	970	969	950	950	943	944	961
41	Aeropuerto Internacional de Tocumen, S.A. 2/	1,716	1,560	1,543	1,525	1,573	1,576	1,561	1,469	1,453	1,450	1,501	1,539
42	Instituto de Acueductos y Alcantarillados Nacionales	2,779	3,274	3,225	3,223	3,174	3,242	3,286	3,169	3,167	3,118	3,054	3,156
43	Instituto de Mercadeo Agropecuario	833	537	544	851	856	852	838	825	831	821	768	778
44	Empresa de Transmisión Eléctrica, S.A.	477	483	481	487	505	489	491	485	495	491	501	490
45	Lotería Nacional de Beneficencia	1,854	1,860	1,855	1,846	1,846	1,831	1,800	1,709	1,613	1,618	1,654	1,771
46	Zona Libre de Colón	735	716	730	727	717	722	695	674	659	597	605	689
47	Empresa de Generación Eléctrica, S. A.	11	11	13	14	13	13	13	12	12	12	13	12
48	Agencia del Área Económica Especial Panamá Pacífico	95	92	89	89	89	90	83	68	76	88	94	87
49	Autoridad de Aseo Urbano y Domiciliario	2,496	2,736	2,734	2,727	2,714	2,703	2,682	2,677	2,661	2,648	2,650	2,675
50	Empresa Nacional de Autopistas, S.A.	20	18	19	19	26	26	25	24	21	21	21	22
51	Empresa Metro de Panamá, S.A.	575	599	592	621	682	691	681	651	622	645	654	638
	<b>Intermediarios Financieros</b>	<b>7,413</b>	<b>7,421</b>	<b>7,472</b>	<b>7,485</b>	<b>7,512</b>	<b>7,489</b>	<b>7,466</b>	<b>7,420</b>	<b>7,438</b>	<b>7,405</b>	<b>7,395</b>	<b>7,447</b>
52	Superintendencia de Bancos	478	476	477	477	478	480	483	480	474	469	469	476
53	Banco de Desarrollo Agropecuario	761	778	782	786	784	783	757	754	748	748	706	762
54	Banco Hipotecario Nacional	281	285	285	296	296	300	280	262	265	293	314	287
55	Banco Nacional de Panamá	3,498	3,489	3,506	3,503	3,514	3,523	3,535	3,526	3,526	3,510	3,510	3,513
56	Caja de Ahorros	1,915	1,907	1,928	1,939	1,954	1,928	1,944	1,930	1,978	1,949	1,961	1,939
57	Superintendencia del Mercado de Valores	129	130	130	129	128	128	125	124	124	124	122	127
58	Instituto de Seguro Agropecuario	271	277	287	277	281	267	262	264	262	254	255	269
59	Superintendencia de Seguros	80	79	77	78	77	80	80	80	61	58	58	73

1/ Creado mediante Ley 8 de 25 de marzo de 2015; reemplaza a la Autoridad Nacional del Ambiente.

2/ La Sociedad Anónima Aeropuerto Internacional de Tocumen es responsable de la administración de cinco aeropuertos internacionales: Enrique Jiménez (Colón), Enrique Malek (Chiriquí), Scarlett Martínez (Coole), Panamá Pacífico (Panamá Oeste) y Tocumen (Panamá).

3/ Se crea el Instituto Técnico Superior Especializado - Ley 71 de 8 de noviembre de 2017.

(R) Cifra Revisada



**Cuadro No.6 Sueldo Bruto Mensual y Acumulado de Funcionarios Permanentes y Eventuales en el Sector Público:  
Enero -Noviembre de 2019 (Conclusión)**

(En miles de B/)

No.	ENTIDAD	ENERO	FEBRERO	MARZO	ABRIL	MAYO	JUNIO	JULIO	AGOSTO	SEPTIEMBRE	OCTUBRE	NOVIEMBRE	Monto Acumulado
	<b>Empresas Públicas</b>	<b>13,720</b>	<b>14,527</b>	<b>13,807</b>	<b>13,880</b>	<b>14,397</b>	<b>14,136</b>	<b>14,063</b>	<b>13,450</b>	<b>13,391</b>	<b>13,918</b>	<b>14,346</b>	<b>153,635</b>
38	Autoridad Marítima de Panamá	1,753	1,742	1,742	1,731	1,730	1,716	1,656	1,604	1,620	1,674	1,827	18,795
39	Bingos Nacionales	29	29	29	28	29	28	29	29	23	22	19	294
40	Autoridad Aeronáutica Civil	1,492	1,476	1,481	1,477	1,479	1,484	1,472	1,446	1,430	1,418	1,519	16,174
41	Aeropuerto Internacional de Tocumen, S.A. 2/	2,196	2,246	2,033	2,040	2,203	2,062	2,074	1,878	1,940	2,253	2,389	23,314
42	Instituto de Acueductos y Alcantarillados Nacionales	1,475	1,709	1,676	1,665	1,657	1,671	1,715	1,667	1,642	1,606	1,555	18,038
43	Instituto de Mercado Agropecuario	674	733	698	707	758	718	690	696	688	743	688	7,793
44	Empresa de Transmisión Eléctrica, S.A.	1,024	923	897	956	1,033	988	1,203	1,013	946	943	976	10,902
45	Lotería Nacional de Beneficencia	1,491	1,503	1,493	1,488	1,613	1,672	1,525	1,439	1,416	1,477	1,528	16,645
46	Zona Libre de Colón	637	650	642	640	635	635	579	560	552	574	600	6,704
47	Empresa de Generación Eléctrica, S. A.	29	28	39	34	31	33	33	33	33	33	32	358
48	Agencia del Area Económica Especial Panamá Pacífico	144	423	144	133	136	136	115	147	149	213	203	1,943
49	Autoridad de Aseo Urbano y Domiciliario	1,901	2,192	2,067	2,054	2,036	2,034	1,988	1,982	1,965	2,016	1,995	22,230
50	Empresa Nacional de Autopistas, S.A.	62	60	57	57	128	72	66	65	61	65	65	758
51	Empresa Metro de Panamá, S.A.	813	813	809	870	929	887	918	891	926	881	950	9,687
	<b>Intermediarios Financieros</b>	<b>9,809</b>	<b>9,712</b>	<b>9,763</b>	<b>9,826</b>	<b>9,934</b>	<b>9,990</b>	<b>10,208</b>	<b>10,155</b>	<b>10,164</b>	<b>10,335</b>	<b>10,143</b>	<b>110,039</b>
52	Superintendencia de Bancos	819	817	818	817	815	854	858	853	845	839	839	9,174
53	Banco de Desarrollo Agropecuario	838	833	862	853	887	900	894	919	843	1,105	952	9,886
54	Banco Hipotecario Nacional	123	144	128	134	134	137	113	105	131	139	150	1,438
55	Banco Nacional de Panamá	4,782	4,672	4,690	4,702	4,709	4,712	4,892	4,850	4,856	4,849	4,831	52,545
56	Caja de Ahorros	2,581	2,581	2,598	2,670	2,729	2,725	2,808	2,780	2,879	2,786	2,758	29,895
57	Superintendencia del Mercado de Valores	262	259	259	259	260	258	249	250	249	249	242	2,796
58	Instituto de Seguro Agropecuario	274	277	282	264	273	270	262	266	267	280	282	2,997
59	Superintendencia de Seguros	130	129	126	127	127	134	132	132	94	88	89	1,308

1/ Creado mediante Ley 8 de 25 de marzo de 2015; reemplaza a la Autoridad Nacional del Ambiente.

2/ La Sociedad Anónima Aeropuerto Internacional de Tocumen es responsable de la administración de cinco aeropuertos internacionales: Enrique Jiménez (Colón), Enrique Melek (Chiriquí), Scarlett Martínez (Coclé), Panamá Pacífico (Panamá Oeste) y Tocumen (Panamá).

3/ Se crea el Instituto Técnico Superior Especializado - Ley 71 de 8 de noviembre de 2017.

(R) Cifra Revisada

Cuadro No.7 SUELDO BRUTO MENSUAL Y NÚMERO DE FUNCIONARIOS, PERMANENTES Y EVENTUALES, EN EL SECTOR PÚBLICO: NOVIEMBRE DE 2020

No.	ENTIDAD	PERMANENTES			EVENTUALES %			TOTALES		
		SUELDO BRUTO /J/ (en miles de B.)	FUNCIONARIOS	SUELDO PROMEDIO (en Balboas)	SUELDO BRUTO (en miles de B.)	FUNCIONARIOS	SUELDO PROMEDIO (en Balboas)	SUELDO BRUTO (en miles de B.)	FUNCIONARIOS	SUELDO PROMEDIO (en Balboas)
		(1)	(2)	(3)=(1)/(2)	(4)	(5)	(6)=(4)/(5)	(7)=(1)+(4)	(8)=(2)+(5)	(9)=(7)/(8)
	<b>Gobierno Central</b>	<b>226,829</b>	<b>144,191</b>	<b>1,573</b>	<b>14,439</b>	<b>13,101</b>	<b>241,268</b>	<b>157,292</b>	<b>1,534</b>	
1	Asamblea Nacional	4,051	2,465	1,643	1,773	1,370	5,824	3,835	1,519	
2	Contraloría General de la República	5,606	3,632	1,544	220	220	5,810	3,852	1,508	
3	Ministerio de la Presidencia	3,110	2,423	1,284	-	-	3,110	2,423	1,284	
4	Servicio de Protección Institucional (SPI)	2,687	2,094	1,311	-	-	2,687	2,094	1,311	
5	Ministerio de Gobernación	3,110	2,423	1,284	154	119	3,264	2,543	1,278	
6	Ministerio de Relaciones Exteriores	38,616	29,754	1,298	724	637	39,340	30,391	1,294	
7	Ministerio de Educación	883	598	1,477	84	59	967	657	1,472	
8	Ministerio de Cultura	97,832	64,809	1,785	5,566	5,796	103,398	60,605	1,706	
9	Ministerio de Comercio e Industrias	1,202	978	1,229	20	30	1,222	1,008	1,212	
10	Ministerio de Obras Públicas	852	703	1,212	212	194	1,064	887	1,186	
11	Ministerio de Desarrollo Agropecuario	1,713	2,039	1,184	132	171	1,845	2,210	1,186	
12	Ministerio de Salud	3,480	2,112	1,648	387	482	3,877	2,594	1,495	
13	Ministerio de Trabajo	31,824	20,823	1,528	2,389	2,229	34,213	18,053	1,900	
14	Ministerio de Vivienda y Ordenamiento Territorial	1,528	1,802	1,184	387	482	1,222	1,008	1,212	
15	Ministerio de Vivienda y Finanzas	750	761	986	8	6	758	767	988	
16	Ministerio de Economía y Finanzas	3,214	2,338	1,375	1,073	826	4,287	3,164	1,355	
17	Ministerio de Ambiente	1,373	1,496	1,118	6	-	1,373	1,496	1,118	
18	Órgano Judicial	1,941	1,446	1,342	6	2	1,947	1,448	1,345	
19	Procuraduría General de la Nación	8,764	5,518	1,588	22	11	8,786	5,529	1,589	
20	Nacional Electoral	8,236	5,869	1,403	-	-	8,236	5,869	1,403	
21	Procuraduría de la Administración	3,106	3,102	1,088	384	402	3,490	3,504	1,082	
22	Fiscalía General Electoral	227	150	1,513	24	22	251	172	1,459	
23	Tribunal de Cuentas	190	111	1,712	3	5	193	112	1,723	
24	Fiscalía General de Cuentas	167	106	1,575	7	5	174	111	1,568	
25	Defensoría del Pueblo	255	197	1,294	2	1	257	198	1,298	
26	Tribunal Administrativo Tributario	115	71	1,620	-	-	115	71	1,620	
27	Representantes de Corregimientos	1,833	1,197	1,531	280	145	2,123	1,342	1,582	
	<b>Sector Descentralizado</b>	<b>123,807</b>	<b>72,819</b>	<b>1,700</b>	<b>13,133</b>	<b>12,022</b>	<b>136,940</b>	<b>84,841</b>	<b>1,614</b>	
	<b>Instituciones Descentralizadas</b>	<b>101,132</b>	<b>53,350</b>	<b>1,896</b>	<b>11,875</b>	<b>10,468</b>	<b>113,007</b>	<b>63,818</b>	<b>1,771</b>	
1	Autoridad del Tránsito y Transporte Terrestre	799	884	904	152	217	951	1,101	864	
2	Autoridad Nacional de los Servicios Públicos	845	520	1,625	-	-	845	520	1,625	
3	Caja de Seguro Social	63,789	30,641	2,082	2,259	1,607	66,048	32,248	2,065	
4	Autoridad Nacional de Regulación al Consumidor y Defensa de la Competencia	428	251	1,706	5	5	433	261	1,661	
5	Sistema de Ahorro y Capitalización	42	26	1,615	8	5	50	31	1,613	
6	Instituto para la Formación y Aprovechamiento de los Recursos Humanos	414	443	935	217	260	631	703	898	
7	Instituto de Investigación Agropecuaria de Panamá	270	484	547	6	13	276	507	544	
8	Instituto Panameño de Deportes	369	426	866	272	641	641	722	888	
9	Instituto Nacional de Formación Profesional y Capacitación para el Desarrollo Humano	459	473	970	97	114	556	597	947	
10	Instituto Técnico Superior Especializado	186	113	1,735	-	-	186	113	1,735	
11	Instituto Panameño de Rehabilitación Especial	3,657	1,957	1,869	211	124	3,868	2,081	1,859	
12	Autoridad Nacional para la Imposición Gubernamental	228	112	2,036	84	70	308	182	2,083	
13	Ministerio Cooperativo	369	316	1,169	22	23	391	339	1,153	
14	Autoridad de Turismo de Panamá	369	316	1,168	22	23	391	339	1,153	
15	Instituto Comemorativo Gorgas de Estudios de la Salud	546	291	1,876	64	64	600	355	1,690	
16	Registro Público de Panamá	643	689	933	9	6	652	695	938	
17	Universidad Autónoma de Chiriquí	4,460	1,690	2,639	790	437	5,250	2,127	2,468	
18	Universidad de Panamá	11,817	5,480	2,156	4,442	4,243	16,259	9,723	1,672	
19	Universidad Tecnológica de Panamá	854	545	1,567	1,570	1,912	2,424	2,457	987	
20	Universidad Tecnológica de Costa Rica - Panamá	5,167	2,889	1,771	1,169	591	6,305	3,470	1,817	
21	Sistema Estatal de Radio y Televisión	327	311	1,053	26	20	353	291	1,183	
22	Sistema Estatal de Radio y Televisión	327	311	1,053	26	20	353	291	1,183	
23	Dirección General de Seguridad de Alimentos	422	291	1,450	-	-	422	291	1,450	
24	Dirección General de Contrataciones Públicas	184	112	1,643	-	-	184	112	1,643	
25	Secretaría Nacional de Ciencia, Tecnología e Innovación	373	188	1,984	21	21	373	188	1,984	
26	Autoridad de los Recursos Acuáticos	430	360	1,194	21	21	451	381	1,184	
27	Tribunal Administrativo de Contrataciones Públicas	82	49	1,878	-	-	82	49	1,878	
28	Autoridad de la Micro, Pequeña y Mediana Empresa	285	198	1,439	19	10	274	208	1,317	
29	Autoridad de la Micro, Pequeña y Mediana Empresa	285	198	1,439	19	10	274	208	1,317	
30	Secretaría Nacional de Discapacidad	281	221	1,271	4	4	285	224	1,272	
31	Autoridad Nacional de Aduanas	1,169	1,313	1,155	258	296	1,427	1,609	887	
32	Instituto Nacional de la Mujer	164	142	1,175	11	11	175	153	1,144	
33	Secretaría Nacional de Niñez, Adolescencia y Familia	302	228	1,325	1	1	303	229	1,323	
34	Autoridad Nacional de Administración de Tierras	757	704	1,075	-	-	757	704	1,075	
35	Autoridad de Pasaportes de Panamá	113	112	1,009	42	37	1,135	149	1,040	
36	Autoridad Nacional de Transparencia y Acceso a la Información	89	53	1,679	-	-	89	53	1,679	



Cuadro No.7 SUELDO BRUTO MENSUAL Y NÚMERO DE FUNCIONARIOS, PERMANENTES Y EVENTUALES, EN EL SECTOR PÚBLICO:  
NOVIEMBRE DE 2020 (Conclusión)

No.	ENTIDAD	PERMANENTES				EVENTUALES 2/				TOTALES		
		SUELDO BRUTO 1/ (en miles de B/.)	FUNCIONARIOS	SUELDO PROMEDIO (en Balboas)	SUELDO BRUTO (en miles de B/.)	FUNCIONARIOS	SUELDO PROMEDIO (en Balboas)	SUELDO BRUTO (en miles de B/.)	FUNCIONARIOS	SUELDO PROMEDIO (en Balboas)	SUELDO BRUTO (en miles de B/.)	FUNCIONARIOS
		(1)	(2)	(3)=(1)/(2)*1000	(4)	(5)	(6)=(4)/(5)*1000	(7)=(1+4)	(8)=(2+5)	(9)=(7)/(8)*1000		
<b>Empresas Públicas</b>												
37	Autoridad Marítima de Panamá	12,739	12,435	1,024	916	1,206	760	13,655	13,641	1,001		
38	Bingos Nacionales	1,872	1,517	1,234	100	67	1,493	1,972	1,584	1,245		
39	Autoridad Aeronáutica Civil	30	35	857	30	-	-	30	35	857		
40	Aeropuerto Internacional de Tocumen, S.A. 4/	1,479	931	1,589	17	10	1,700	1,496	941	1,590		
41	Instituto de Acueductos y Alcantarillados Nacionales	1,527	954	1,601	-	-	-	1,527	954	1,601		
42	Instituto de Mercadeo Agropecuario	1,451	2,739	530	168	323	483	1,607	3,062	525		
43	Instituto de Mercadeo Agropecuario	288	231	1,160	425	511	683	683	742	934		
44	Lotería Nacional de Beneficencia	1,050	557	1,885	-	-	-	1,050	557	1,885		
45	Zona Libre de Colón	1,476	1,731	853	3	4	1,479	1,479	1,735	852		
46	Empresa de Generación Eléctrica, S. A.	441	512	862	59	46	1,283	500	558	897		
47	Agencia del Área Económica Especial Panamá Pacífico	29	12	2,448	2	1	2,000	31	13	2,413		
48	Autoridad de Aseo Urbano y Domiciliario	164	97	1,691	-	-	-	164	97	1,691		
49	Empresa Nacional de Autopistas, S.A.	1,874	2,436	769	162	241	631	2,026	2,677	757		
50	Empresa Metro de Panamá, S.A.	82	29	2,828	2	3	667	82	29	2,828		
		985	654	1,521	2	3	667	987	657	1,518		
<b>Intermediarios Financieros</b>												
51	Superintendencia de Bancos	9,936	7,034	1,413	342	348	983	10,278	7,382	1,392		
52	Banco de Desarrollo Agropecuario	835	458	1,823	-	-	-	835	458	1,823		
53	Banco Hipotecario Nacional	826	621	1,330	121	121	917	937	742	1,263		
54	Banco Nacional de Panamá	160	295	542	9	14	643	169	309	547		
55	Caja de Ahorros	4,707	3,320	1,418	99	75	1,320	4,806	3,395	1,416		
56	Superintendencia del Mercado de Valores	2,848	1,992	1,430	36	40	2,884	2,884	2,032	1,419		
57	Instituto de Seguro Agropecuario	235	118	1,992	-	-	-	235	118	1,992		
58	Superintendencia de Seguros y Reaseguros	186	165	1,188	87	98	888	283	263	1,076		
		129	65	1,985	-	-	-	129	65	1,985		
<b>Total del Sector Público</b>		<b>350,636</b>	<b>217,010</b>	<b>1,616</b>	<b>27,572</b>	<b>25,123</b>	<b>1,097</b>	<b>376,208</b>	<b>242,133</b>	<b>1,562</b>		

1/ No se incluye pago correspondiente a agencias espiadas.

2/ Incluye empleados transitorios y contingentes.

3/ Creado mediante Ley 9 de 25 de marzo de 2015; reemplaza a la Autoridad Nacional del Ambiente.

4/ La Sociedad Anónima Aeropuerto Internacional de Tocumen es responsable de la administración de cinco aeropuertos internacionales: Enrique Jímenez (Colón), Scandit Martínez (Coclé), Panamá Pacífico (Panamá Oeste) y Tocumen (Panamá).

5/ Incluye pago por B.2,375.94 a 111 observadores meteorológicos.

(\*) Cantidad nula o cero.

(.) Dato no aplicable

Cuadro No.8 DIFERENCIAS EN EL SUELDO BRUTO MENSUAL Y NÚMERO DE FUNCIONARIOS, PERMANENTES Y EVENTUALES, EN EL SECTOR PÚBLICO: NOVIEMBRE - OCTUBRE DE 2020

No	ENTIDAD	TOTALES DE NOVIEMBRE 2020		TOTALES DE OCTUBRE 2020		DIFERENCIAS TOTALES		DIFERENCIAS EVENTUALES		DIFERENCIAS PERMANENTES	
		SUELDO BRUTO (en miles de B./)	FUNCIONARIOS	SUELDO BRUTO (en miles de B./)	FUNCIONARIOS	SUELDO BRUTO (en miles de B./)	FUNCIONARIOS	SUELDO BRUTO (en miles de B./)	FUNCIONARIOS	SUELDO BRUTO (en miles de B./)	FUNCIONARIOS
	<b>Gobierno Central</b>										
1	Asamblea Nacional	241,268	157,292	242,601	156,005	-1,333	1,287	-889	927	-444	360
2	Comisión General de la República	5,824	3,835	6,620	3,780	-796	55	-819	44	23	11
3	Comisión de la Verdad y Reconciliación	3,910	2,532	4,193	2,532	-9	2	3	11	10	1
4	Servicio de Protección Institucional (SPI)	2,667	2,422	3,007	1,76	42	176	-	1	176	176
5	Ministerio de Gobierno	3,446	3,642	2,234	2,238	-75	-2	-	-	-75	-174
6	Ministerio de Seguridad Pública	35,340	30,391	39,964	30,402	-224	-11	13	16	-13	-18
7	Ministerio de Educación	103,398	60,605	103,347	60,188	51	407	-69	112	120	295
8	Ministerio de Cultura	1,222	1,081	1,235	1,088	-13	7	-11	-	-11	4
9	Ministerio de Comercio e Industrias	1,064	897	1,084	898	-20	-1	-	-	-20	-
10	Ministerio de Recursos Acuáticos	3,877	2,594	3,890	2,593	-3	11	-2	12	-1	-15
11	Ministerio de Desarrollo Agropecuario	34,838	18,023	35,399	17,351	-561	672	-153	661	-408	11
12	Ministerio de Salud	1,237	1,125	1,228	1,125	9	13	-4	5	-4	-5
13	Ministerio de Trabajo y Desarrollo Laboral	4,789	3,767	4,767	3,773	-9	-6	-1	-8	-8	-5
14	Ministerio de Vivienda y Ordenamiento Territorial	1,323	1,486	1,323	1,486	-	-	42	42	-	27
15	Ministerio de Justicia	1,947	1,947	1,947	1,947	-	-	-	-	-	-9
16	Ministerio de Desarrollo Social	8,786	5,529	8,753	5,517	33	12	-	-	-23	-1
17	Ministerio de Ambiente	3,730	3,504	3,721	3,471	69	50	19	19	50	11
18	Órgano Judicial	251	172	334	213	162	121	41	10	46	23
19	Órgano Legislativo	174	111	174	111	63	63	-	-	-6	-1
20	Tribunal Electoral	257	198	259	196	61	62	-	2	-2	2
21	Procuraduría de la Administración	115	71	113	71	2	2	-	-	-2	2
22	Fiscalía General de Cuentas	1,213	1,342	2,058	1,343	65	-1	121	61	-56	-62
23	Tribunal Administrativo Tributario										
24	Representantes de Corregimientos										
	<b>Sector Descentralizado</b>	<b>136,940</b>	<b>84,841</b>	<b>138,538</b>	<b>82,444</b>	<b>-1,598</b>	<b>2,397</b>	<b>1,625</b>	<b>1,758</b>	<b>-3,223</b>	<b>639</b>
	<b>Instituciones Descentralizadas</b>	<b>113,007</b>	<b>63,818</b>	<b>114,822</b>	<b>61,434</b>	<b>-1,815</b>	<b>2,364</b>	<b>1,576</b>	<b>1,731</b>	<b>-3,391</b>	<b>653</b>
1	Autoridad del Tránsito y Transporte Terrestre	951	1,101	941	1,077	-10	24	-	3	19	21
2	Autoridad Nacional de los Servicios Públicos	6,048	32,248	6,030	31,546	18	702	-143	145	-2	1
3	Caja de Seguro Social, el Concesionario y Defensa de la Competencia	50	31	46	29	17	2	-	1	-3,439	557
4	Sistema de Ahorro y Capitalización	50	31	46	29	17	2	-	1	-	-1
5	Sistema para la Formación y Aprovechamiento de los Recursos Humanos	631	703	625	684	6	9	6	5	6	4
6	Instituto de Investigación Agropecuaria de Panamá	276	507	276	507	-	-2	-1	-1	1	1
7	Instituto Panameño de Deportes	641	722	643	722	-2	-	-	-	-1	-
8	Instituto Nacional de Formación Profesional y Capacitación para el Desarrollo	556	587	549	571	7	16	3	9	4	7
9	Instituto Técnico Superior Especializado	196	113	190	103	6	10	-	6	6	10
10	Instituto Panameño de Rehabilitación Especial	3,868	2,081	3,911	2,080	-43	1	-15	1	-28	-
11	Autoridad Nacional para la Innovación Gubernamental	228	112	225	112	3	-	-	-	3	-
12	Instituto Panameño Autónomo Cooperativo	538	483	525	483	13	26	6	9	17	17
13	Instituto Tecnológico de Estudios de la Salud	652	355	645	355	7	-	-	-	-4	-
14	Registro Público de Panamá	652	695	645	688	7	7	-	7	-6	7
15	Universidad Autónoma de Chiriquí	5,250	2,127	5,346	1,972	-66	155	-79	157	-17	-2
16	Universidad de Panamá	16,259	9,723	16,105	9,693	154	30	-	14	-	12
17	Universidad Especializada de las Américas	6,305	3,470	6,305	3,470	-	-	-	-	-	-
18	Universidad Tecnológica de Panamá	6,305	3,470	6,305	3,470	-	-	-	-	-	-
19	Universidad Tecnológica de Panamá	6,305	3,470	6,305	3,470	-	-	-	-	-	-
20	Universidad Tecnológica de Panamá	6,305	3,470	6,305	3,470	-	-	-	-	-	-
21	Universidad Marítima Internacional de Panamá	408	263	413	265	-5	-3	900	34	34	1
22	Sistema Estatal de Radio y Televisión	413	349	399	343	14	6	1	1	13	5
23	Sistema Nacional de Radio y Televisión	373	188	370	188	3	7	-	7	12	7
24	Dirección General de Contrataciones Públicas	184	112	172	105	12	7	-	-	-	-
25	Secretaría Nacional de Ciencia, Tecnología e Innovación	373	188	370	188	3	7	-	7	-	-
26	Secretaría Nacional de Contrataciones Públicas	184	112	172	105	12	7	-	-	-	-
27	Tribunal Administrativo de Contrataciones Públicas	92	49	92	49	-	-	-	-	-	-
28	Autoridad de la Micro, Pequeña y Mediana Empresa	274	208	268	211	6	-3	3	3	-3	-1
29	Autoridad Nacional de Discapacidad	285	224	295	224	-10	-	-	-	-6	-
30	Autoridad Nacional de Aduanas	1,427	1,609	1,424	1,600	3	9	1	2	1	8
31	Autoridad Nacional de la Mujer	175	153	173	150	2	3	1	1	1	1
32	Autoridad Nacional de la Juventud	709	709	709	709	-	-	-	-	-	-
33	Autoridad Nacional de Administración de Tierras	151	149	151	149	-	-	-	-	-	-
34	Autoridad Nacional de Presiones de Panamá	151	151	151	151	-	-	-	-	-	-
35	Autoridad Nacional de Transparencia y Acceso a la Información	89	53	87	51	2	2	3	1	-2	-2

Cuadro No.8. DIFERENCIAS EN EL SUELDO BRUTO MENSUAL Y NÚMERO DE FUNCIONARIOS, PERMANENTES Y EVENTUALES, EN EL SECTOR PÚBLICO:  
NOVIEMBRE - OCTUBRE DE 2020 (Conclusión)

No	ENTIDAD	TOTALES DE NOVIEMBRE 2020			TOTALES DE OCTUBRE 2020			DIFERENCIAS TOTALES			DIFERENCIAS EVENTUALES <sup>1/</sup>			DIFERENCIAS PERMANENTES		
		SUELDO BRUTO (en miles de B/.)	FUNCIONARIOS	SUELDO BRUTO (en miles de B/.)	FUNCIONARIOS	SUELDO BRUTO (en miles de B/.)	FUNCIONARIOS	SUELDO BRUTO (en miles de B/.)	FUNCIONARIOS	SUELDO BRUTO (en miles de B/.)	FUNCIONARIOS	SUELDO BRUTO (en miles de B/.)	FUNCIONARIOS	SUELDO BRUTO (en miles de B/.)	FUNCIONARIOS	
	<b>Empresas Públicas</b>	<b>13,655</b>	<b>13,641</b>	<b>13,335</b>	<b>13,584</b>	<b>57</b>	<b>320</b>	<b>55</b>	<b>15</b>	<b>265</b>	<b>42</b>					
37	Autoridad Marítima de Panamá	1,972	1,584	1,969	1,576	8	3	29	7	-26	1					
38	Brgos Nacionales	30	35	30	35	-	-	-	-	-	-					
39	Autoridad Aeronáutica Civil	1,496	941	1,496	942	-1	-	-1	-1	1	-					
40	Aeropuerto Internacional de Tocumen, S.A. 2/	1,527	954	1,309	896	58	218	-	-	218	58					
41	Instituto de Acueductos y Alcantarillados Nacionales	1,607	3,062	1,619	3,057	5	-12	-	-	-12	5					
42	Instituto de Mercado Agropecuario	693	742	678	737	15	15	15	4	-	1					
43	Empresa de Transmisión Eléctrica, S.A.	1,050	557	1,015	550	7	35	-	-	35	7					
44	Lotería Nacional de Beneficencia	1,479	1,735	1,491	1,764	-29	-12	-	-1	-12	-28					
45	Zona Libre de Colón	500	558	494	558	6	11	11	5	-5	-5					
46	Empresa de Generación Eléctrica, S. A.	31	13	36	14	-1	-5	-	-	-5	-1					
47	Agencia del Área Económica Especial Panamá Pacífico	164	97	168	94	3	-4	-	-	-4	3					
48	Autoridad de Aseo Urbano y Domiciliario	2,026	2,677	2,021	2,674	5	5	1	1	4	2					
49	Empresa Nacional de Autopistas, S.A.	82	29	82	28	1	-	-	-	-	1					
50	Empresa Metro de Panamá, S.A.	997	657	927	659	-2	70	-	-	70	-2					
	<b>Intermediarios Financieros</b>	<b>10,278</b>	<b>7,332</b>	<b>10,381</b>	<b>7,426</b>	<b>-44</b>	<b>-103</b>	<b>-6</b>	<b>12</b>	<b>-97</b>	<b>-56</b>					
51	Superintendencia de Bancos	835	458	835	457	1	-	-	-	-	1					
52	Banco de Desarrollo Agropecuario	937	742	935	742	2	2	-19	2	21	-2					
53	Banco Hipotecario Nacional	169	309	147	303	6	22	-	-	22	6					
54	Banco Nacional de Panamá	4,806	3,395	4,984	3,446	-51	-178	7	8	-185	-59					
55	Caja de Ahorros	2,884	2,032	2,898	2,037	-5	26	2	2	24	-7					
56	Superintendencia del Mercado de Valores	235	118	231	118	4	4	-	-	4	-					
57	Instituto de Seguro Agropecuario	283	263	272	261	2	11	4	-	7	2					
58	Superintendencia de Seguros y Reaseguros	129	65	119	62	3	10	-	-	10	3					
	<b>Total del Sector Público</b>	<b>378,208</b>	<b>242,133</b>	<b>381,139</b>	<b>238,449</b>	<b>3,684</b>	<b>-2,931</b>	<b>736</b>	<b>2,685</b>	<b>-3,667</b>	<b>999</b>					

1/ Creado mediante Ley 6 de 25 de marzo de 2015; reemplaza a la Autoridad Nacional del Ambiente.

2/ La Sociedad Anónima Aeropuerto Internacional de Tocumen es responsable de la administración de cinco aeropuertos internacionales: Enrique Jímenez (Colón), Enrique Malek (Chiriquí), Scarlett Martínez (Coohe), Panamá Pacífico (Panamá Oeste) y Tocumen (Panamá).

3/ Se crea el Instituto Técnico Superior Especializado - Ley 71 de 8 de noviembre de 2017.

4/ Creado mediante Ley 90 de 15 de agosto de 2019; reemplaza al Instituto Nacional de Cultura.

(-) Cantidad nula o cero.

Cuadro No.3 DIFERENCIAS EN EL SUELDO BRUTO MENSUAL Y NÚMERO DE FUNCIONARIOS, PERMANENTES Y EVENTUALES, EN EL SECTOR PÚBLICO: NOVIEMBRE DE 2020 - NOVIEMBRE DE 2019

No	ENTIDAD	TOTALS NOVEMBRE 2020			TOTALS NOVEMBRE 2019			DIFERENCIAS			PERMANENTES		
		SUELDO BRUTO (en miles de B./)	FUNCIONARIOS	SUELDO BRUTO (en miles de B./)	FUNCIONARIOS	SUELDO BRUTO (en miles de B./)	FUNCIONARIOS	SUELDO BRUTO (en miles de B./)	FUNCIONARIOS	SUELDO BRUTO (en miles de B./)	FUNCIONARIOS	SUELDO BRUTO (en miles de B./)	FUNCIONARIOS
	<b>Gobierno Central</b>	<b>241,268</b>	<b>157,292</b>	<b>221,218</b>	<b>154,922</b>	<b>20,050</b>	<b>2,569</b>	<b>1,151</b>	<b>17,481</b>	<b>1,219</b>			
1	Asamblea Nacional	5,824	3,835	6,496	4,310	-672	-1,025	-587	353	112			
2	Comisión de la Verdad y Reconciliación	1,771	1,771	1,771	1,771	0	0	0	0	0			
3	Ministerio de la Presidencia	3,110	2,423	2,623	2,103	481	-162	-163	489	320			
4	Servicio de Protección Institucional (SPI)	2,667	2,034	2,565	1,940	102	-	-	102	94			
5	Ministerio de Gobierno	3,446	3,642	3,636	3,673	-90	-1	22	-89	-53			
6	Ministerio de Seguridad Pública	39,367	30,387	40,036	30,673	-915	-239	-88	-86	-135			
7	Ministerio de Relaciones Exteriores	103,398	60,605	86,856	60,326	16,542	1,509	158	15,033	121			
8	Ministerio de Educación	1,222	1,008	1,222	1,008	0	0	0	0	0			
9	Ministerio de Comercio e Industrias	1,064	887	1,029	896	35	19	16	19	19			
10	Ministerio de Salud	3,877	2,594	4,064	2,685	1,379	-28	22	215	-113			
11	Ministerio de Desarrollo Agropecuario	34,838	18,023	32,328	16,633	2,510	2,084	1,548	426	-158			
12	Ministerio de Trabajo y Desarrollo Laboral	1,237	1,125	1,214	1,116	23	4	-	19	9			
13	Ministerio de Vivienda y Ordenamiento Territorial	4,295	3,167	4,308	3,174	1,134	9	-3	-41	-30			
14	Ministerio de Ciencia, Tecnología e Innovación	3,877	2,594	4,064	2,685	1,379	-28	22	215	-113			
15	Ministerio de Desarrollo Urbano	1,373	1,496	1,394	1,535	-21	311	177	-21	-39			
16	Ministerio de Ambiente	1,947	1,448	2,095	1,484	-15	-6	-6	-133	-30			
17	Órgano Judicial	8,786	5,529	8,745	5,532	41	-26	-25	67	22			
18	Ministerio de Justicia	3,703	3,504	3,782	3,472	8	-83	-13	91	45			
19	Tribunal Electoral	334	213	349	213	-15	-10	-5	-5	-1			
20	Procuraduría de la Nación	172	172	172	172	0	-106	-99	21	17			
21	Fiscalía General Electoral	143	143	143	143	0	0	0	0	0			
22	Fiscalía General de Cuentas	174	111	146	115	21	7	5	10	10			
23	Defensoría del Pueblo	257	198	207	190	2	2	1	48	7			
24	Tribunal Administrativo	115	71	109	61	6	-	-	6	1			
25	Tribunal Administrativo Tributario	2,123	1,342	1,995	1,322	128	290	145	-162	-125			
26	Asamblea de Representantes	136,940	84,841	136,940	86,874	-1,033	1,608	570	-1,062	-1,603			
	<b>Sector Descentralizado</b>	<b>113,007</b>	<b>63,818</b>	<b>111,905</b>	<b>64,598</b>	<b>1,102</b>	<b>1,425</b>	<b>479</b>	<b>-323</b>	<b>-1,259</b>			
1	Autoridad del Tránsito y Transporte Terrestre	951	1,101	1,123	935	16	12	7	4	4			
2	Autoridad Nacional de los Servicios Públicos	845	520	852	513	-7	-	-	-	-			
3	Caja de Seguro Social	66,048	32,248	67,147	32,835	-1,099	671	577	-1,770	-1,164			
4	Autoridad de Protección al Consumidor y Defensa de la Competencia	476	484	530	491	-54	3	-5	-57	-2			
5	Sistema de Ahorro y Capitalización	50	31	45	30	5	-2	-3	7	4			
6	Instituto para la Formación y Aprovechamiento de los Recursos Humanos	631	703	621	702	10	5	10	10	-9			
7	Procuraduría General de la Nación	2,101	582	2,101	582	0	0	0	0	0			
8	Instituto Nacional de Cultura	641	722	1,110	992	-1,110	-19	-28	-1,091	-964			
9	Instituto Panameño de Deportes	556	567	634	605	-78	-18	-17	-66	-16			
10	Instituto Nacional de Formación Profesional y Capacitación para el Desarrollo	196	113	164	85	32	-	-	32	28			
11	Instituto Técnico Superior Especializado	3,868	2,081	3,406	2,076	462	8	-32	454	37			
12	Autoridad Nacional para la Rehabilitación Especial	228	112	203	99	25	13	-	25	13			
13	Autoridad Nacional para la Innovación Gubernamental	538	463	482	418	56	45	23	47	22			
14	Instituto Panameño Autónomo Cooperativo	600	395	590	353	237	10	2	149	47			
15	Instituto Tecnológico de Estudios de la Salud	652	695	691	624	61	71	-	61	71			
16	Registro Público de Panamá	5,250	2,127	4,226	2,024	1,024	473	115	551	-12			
17	Universidad Autónoma de Chiriquí	19,283	15,283	14,345	11,345	3,000	3,000	2,000	1,345	444			
18	Universidad de Panamá	2,234	2,427	2,484	2,484	0	427	710	1,151	151			
19	Universidad Tecnológica de Panamá	3,470	3,470	3,470	3,470	0	-313	-465	35	28			
20	Universidad Interamericana de Panamá	408	263	363	248	45	15	-4	49	19			
21	Sistema Estatal de Radiodifusión de Almirante	31	31	31	31	0	3	2	3	20			
22	Sistema Estatal de Radiodifusión de Almirante	201	201	201	201	0	0	0	0	0			
23	Secretaría Nacional de Contrataciones Públicas	422	112	422	112	0	15	-	24	14			
24	Secretaría Nacional de Ciencia, Tecnología e Innovación	373	181	356	160	196	14	-	17	7			
25	Secretaría Nacional de Recursos Humanos	481	389	442	353	89	44	-	34	20			
26	Secretaría Nacional de Contrataciones Públicas	92	69	92	69	0	0	0	0	0			
27	Autoridad de la Micro, Pequeña y Mediana Empresa	274	208	208	168	40	19	-	40	30			
28	Zona Franca del Barú	14	14	14	14	0	2	3	1	1			
29	Discapacidad	218	181	218	181	0	0	0	0	0			
30	Autoridad Nacional de Discapacidad	1,609	1,609	1,609	1,609	0	0	0	0	0			
31	Autoridad Nacional de la Mujer	175	175	175	175	0	-13	-	55	56			
32	Secretaría Nacional de Niñez, Adolescencia y Familia	303	229	222	222	18	7	-	17	3			
33	Secretaría Nacional de Información de Tierras	155	149	141	141	14	6	-	46	46			
34	Autoridad de Patrimonios de Patrimonio y Acceso a la Información	189	89	134	134	22	13	-	22	13			

Cuadro No.9 DIFERENCIAS EN EL SUELDO BRUTO MENSUAL Y NÚMERO DE FUNCIONARIOS, PERMANENTES Y EVENTUALES, EN EL SECTOR PÚBLICO: NOVIEMBRE DE 2020 - NOVIEMBRE DE 2019 (Conclusión)

No	ENTIDAD	TOTALES NOVIEMBRE 2020				TOTALES NOVIEMBRE 2019				DIFERENCIAS			
		SUELDO BRUTO (en miles de B./.)		FUNCIONARIOS		SUELDO BRUTO (en miles de B./.)		FUNCIONARIOS		SUELDO BRUTO (en miles de B./.)		FUNCIONARIOS	
	<b>Empresas Públicas</b>	13,655	13,641	14,346	13,881	-681	-240	92	40	-783	-280		
38	Autoridad Marítima de Panamá	1,972	1,584	1,827	1,394	145	190	100	67	45	123		
39	Bingos Nacionales	30	35	19	28	11	7	-	7	11	7		
40	Autoridad de Aeronáutica Civil	1,486	941	1,519	944	-23	-3	-13	-8	-10	5		
41	Aeropuerto Internacional de Tocumen, S.A. - 2/	1,527	954	2,369	1,501	-862	-547	-	-	-862	-547		
42	Instituto de Acueductos y Alcantarillados Nacionales	1,607	3,062	1,555	52	3,054	6	-	-6	46	14		
43	Instituto de Mercado Agropecuario	683	742	688	768	5	-26	13	-18	-8	-8		
44	Empresa de Transmisión Eléctrica, S.A.	1,050	557	976	501	74	56	-	74	56	74		
45	Lotería Nacional de Beneficencia	1,479	1,735	1,528	1,654	-49	81	-1	-	-48	81		
46	Zona Libre de Colón	500	558	600	605	-100	-47	-18	1	-82	-48		
47	Empresa de Generación Eléctrica, S.A.	31	13	32	13	-1	-	2	-	-3	-		
48	Agencia del Área Económica Especial Panamá Pacífico	164	97	203	94	-39	3	-	-	-39	3		
49	Autoridad de Aseo Urbano y Domiciliario	2,026	2,677	1,995	2,650	31	27	-	1	30	26		
50	Empresa Nacional de Autopistas, S.A.	82	29	65	21	17	8	-	-	17	8		
51	Empresa Metro de Panamá, S.A.	997	657	950	654	47	3	2	3	45	-		
	<b>Intermediarios Financieros</b>	10,278	7,382	10,143	7,395	135	-13	91	51	44	-64		
52	Superintendencia de Bancos	835	458	839	469	-4	-11	-	-	-4	-11		
53	Banco de Desarrollo Agropecuario	937	742	952	706	-15	36	5	-2	-20	38		
54	Banco Hipotecario Nacional	168	309	150	314	19	-5	-2	-5	21	-		
55	Banco Nacional de Panamá	4,806	3,395	4,831	3,510	-25	-115	96	72	-121	-187		
56	Caja de Ahorros	2,884	2,032	2,758	1,861	126	71	-15	-21	141	92		
57	Superintendencia del Mercado de Valores	235	118	242	122	-7	-4	-	-	-7	-4		
58	Instituto de Seguro Agropecuario	283	263	282	255	1	8	7	7	-6	1		
59	Superintendencia de Seguros y Reaseguros	129	65	89	58	40	7	-	-	40	7		
	<b>Total del Sector Público</b>	378,208	242,133	357,612	240,796	20,596	1,337	4,177	1,721	16,419	-384		

1/ Creado mediante Ley 6 de 25 de marzo de 2015, reemplaza a la Autoridad Nacional del Ambiente.

2/ La Sociedad Anónima Asesoría Internacional de Tocumen responsable de la administración de cinco aeropuertos internacionales: Enrique Jiménez (Colón), Enrique Malek (Chiriquí), Scarlet Martínez (Cooch), Panamá Pacífico (Panamá Oeste) y Tocumen (Panamá).

3/ Se crea el Instituto Tecnológico Especial de Tocumen, Ley 71 de 16 de noviembre de 2017.

4/ Crea el Instituto de Acueductos y Alcantarillados Nacionales, Ley 71 de 16 de noviembre de 2017.

5/ El 1 de julio de 2019, reemplaza al Instituto Nacional de Cultura, con la misma estructura de planta.

6/ El 1 de julio de 2019, reemplaza al Instituto de Seguros y Reaseguros, con la misma estructura de planta.

7/ Cantidad dada a cero.

Cuadro No.10 SUELDO BRUTO MENSUAL Y NÚMERO DE FUNCIONARIOS, PERMANENTES Y EVENTUALES, EN EL SECTOR PÚBLICO. NOVIEMBRE DE 2019

No.	ENTIDAD	PERMANENTES		EVENTUALES 2/		SUELDO PROMEDIO		SUELDO PROMEDIO		TOTALES	
		SUELDO BRUTO 1/ (en miles de Bf.) (1)	FUNCIONARIOS (2)	SUELDO PROMEDIO (en Balboas) (3)=(1)/(2)*1000	SUELDO BRUTO (en miles de Bf.) (4)	FUNCIONARIOS (5)	SUELDO PROMEDIO (en Balboas) (6)=(4)/(5)*1000	SUELDO BRUTO (en miles de Bf.) (7)=(1+4)	FUNCIONARIOS (9)=(2+5)	SUELDO PROMEDIO (en Balboas) (9)=(7)/(9)*1000	
	<b>Gobierno Central</b>	<b>209,348</b>	<b>142,972</b>	<b>1,464</b>	<b>11,870</b>	<b>11,950</b>	<b>993</b>	<b>221,218</b>	<b>154,922</b>	<b>1,428</b>	
1	Asamblea Nacional	3,698	2,353	1,572	2,798	1,957	1,430	6,496	4,310	1,507	
2	Contraloría General de la República	5,067	3,541	1,431	386	1,008	1,390	5,453	3,924	1,390	
3	Ministerio de la Presidencia	2,629	2,103	1,250	-	-	1,940	2,629	2,103	1,250	
4	Servicio de Protección Institucional (SPI)	2,665	1,940	1,322	-	-	1,568	2,665	1,940	1,322	
5	Ministerio de Gobierno	3,071	2,869	1,307	153	730	1,316	3,071	2,869	1,307	
6	Ministerio de Relaciones Exteriores	35,971	29,889	1,307	963	53	1,717	40,395	30,619	1,303	
7	Ministerio de Educación	82,799	54,688	1,514	4,057	5,638	720	86,856	60,326	1,440	
8	Ministerio de Comercio e Industrias	836	684	1,222	193	172	1,122	1,029	856	1,202	
9	Ministerio de Obras Públicas	1,695	2,295	1,354	169	172	1,684	1,684	1,684	1,532	
10	Ministerio de Medio Ambiente	2,295	2,295	1,428	1,628	1,122	1,628	1,628	1,628	1,532	
11	Ministerio de Salud	31,423	15,902	1,976	905	731	1,238	32,328	16,633	2,693	
12	Ministerio de Trabajo y Desarrollo Laboral	853	793	1,076	361	323	1,118	1,214	1,116	1,088	
13	Ministerio de Vivienda y Ordenamiento Territorial	791	801	988	17	9	1,889	808	810	998	
14	Ministerio de Economía y Finanzas	3,220	2,370	1,359	766	650	1,163	3,976	3,020	1,317	
15	Ministerio de Desarrollo Social	1,394	1,538	1,108	908	8	2,622	1,354	1,535	1,305	
16	Ministerio de Medio Ambiente 3/	8,697	5,496	1,582	21	8	1,333	2,744	1,535	1,408	
17	Órgano Judicial	8,186	8,697	1,057	48	36	1,333	8,745	5,592	1,581	
18	Procuraduría General de la Nación	3,315	3,057	1,408	-	-	1,125	3,315	3,057	1,408	
19	Tribunal Electoral	339	214	1,594	467	415	1,125	3,315	3,057	1,408	
20	Procuraduría de la Administración	206	133	1,549	130	121	2,000	348	219	1,594	
21	Fiscalía General Electoral	149	96	1,552	149	3	1,353	348	254	1,323	
22	Fiscalía General de Cuentas	207	190	1,089	-	-	1,353	149	96	1,552	
23	Defensoría del Pueblo	109	70	1,557	-	-	207	207	190	1,089	
24	Tribunal Administrativo Tributario	1,995	1,322	1,509	-	-	1,089	1,089	70	1,557	
25	Representantes de Corregimientos	1,995	1,322	1,509	-	-	1,089	1,089	70	1,557	
26	Representantes de Corregimientos	1,995	1,322	1,509	-	-	1,089	1,089	70	1,557	
	<b>Sector Descentralizado</b>	<b>124,869</b>	<b>74,422</b>	<b>1,678</b>	<b>11,525</b>	<b>11,452</b>	<b>1,006</b>	<b>136,394</b>	<b>85,874</b>	<b>1,568</b>	
	<b>Instituciones Descentralizadas</b>	<b>101,455</b>	<b>54,609</b>	<b>1,558</b>	<b>10,450</b>	<b>9,989</b>	<b>1,046</b>	<b>111,905</b>	<b>64,598</b>	<b>1,732</b>	
1	Autoridad del Tránsito y Transporte Terrestre	795	913	871	140	210	667	935	1,123	833	
2	Autoridad Nacional de los Servicios Públicos	852	513	1,661	-	-	1,542	852	513	1,661	
3	Caja de Seguro Social	65,559	31,805	2,061	1,588	1,030	1,542	67,147	32,835	2,045	
4	Comisión Intersectorial de Planificación	35	22	1,591	10	8	1,250	45	30	1,500	
5	Sistema de Ahorro y Capitalización	35	22	1,591	10	8	1,250	45	30	1,500	
6	Instituto para la Formación y Aprovechamiento de los Recursos Humanos	404	452	894	217	250	868	621	702	885	
7	Instituto de Investigación Agropecuaria de Panamá	262	480	535	6	12	500	268	502	534	
8	Instituto Nacional de Cultura	1,091	964	1,132	19	28	679	1,110	992	1,119	
9	Instituto Panameño de Deportes	348	410	849	286	279	918	604	689	877	
10	Instituto Nacional de Formación Profesional y Capacitación para el Desarrollo Humano	525	474	1,108	109	131	832	634	605	1,048	
11	Instituto Técnico Superior Especializado 5/	164	85	1,929	-	-	164	164	85	1,929	
12	Instituto Panameño de Rehabilitación Especial	3,203	1,920	1,668	203	156	1,301	3,406	2,076	1,641	
13	Autoridad Nacional para la Innovación Gubernamental	203	99	2,051	-	-	203	203	99	2,051	
14	Instituto Panameño Autónomo Cooperativo	407	362	1,124	75	56	1,339	482	418	1,153	
15	Instituto Panameño de Estudios de la Salud	545	296	1,843	45	57	1,789	590	353	1,671	
16	Instituto Comunitario Gorgas de Estudios de la Salud	545	296	1,843	45	57	1,789	590	353	1,671	
17	Registro Público de Panamá	582	618	942	9	6	1,500	591	624	947	
18	Universidad Autónoma de Chiriquí	3,909	1,702	2,297	317	322	984	4,226	2,024	2,088	
19	Universidad de Panamá	10,573	5,031	2,102	4,371	4,795	923	14,944	9,766	1,530	
20	Universidad Especializada de Las Américas	835	1,145	1,368	1,202	1,202	953	1,980	1,335	1,745	
21	Universidad Tecnológica de Panamá	5,273	2,173	1,756	1,075	1,075	1,206	6,348	3,256	1,662	
22	Universidad Marítima Intercontinental de Panamá	5,273	2,173	1,756	1,075	1,075	1,206	6,348	3,256	1,662	
23	Sistema Estatal de Radio y Televisión	356	302	1,179	90	18	1,278	379	320	1,184	
24	Autoridad General de Contrataciones Públicas	416	271	1,535	-	-	416	416	271	1,535	
25	Dirección General de Contrataciones Públicas	160	98	1,633	-	-	160	160	98	1,633	
26	Secretaría Nacional de Ciencia, Tecnología e Innovación	356	181	1,967	-	-	356	356	181	1,967	
27	Tribunal Administrativo de Recursos Públicos	396	363	1,814	6	6	1,000	402	363	1,814	
28	Tribunal Administrativo de Contrataciones Públicas	396	363	1,814	6	6	1,000	402	363	1,814	
29	Autoridad de la Micro, Pequeña y Mediana Empresa	263	168	1,565	-	-	263	263	168	1,565	
30	Zona Franca del Barú	11	13	846	-	1	-	11	13	786	
31	Secretaría Nacional de Discapacidad	274	218	1,257	2	1	2,000	276	219	1,260	
32	Autoridad Nacional de Aduanas	1,114	1,257	896	244	288	847	1,368	1,545	879	
33	Instituto Nacional de la Mujer	281	230	1,230	24	26	923	305	282	1,382	
34	Instituto Nacional de la Niñez, Adolescencia y Familia	281	230	1,230	24	26	923	305	282	1,382	
35	Autoridad Nacional de Administración de Tierras	711	655	1,085	-	-	711	711	655	1,085	
36	Autoridad de Pasaportes de Panamá	115	110	1,045	26	24	1,083	134	134	1,052	
37	Autoridad Nacional de Transparencia y Acceso a la Información	67	40	1,675	-	-	67	67	40	1,675	

Cuadro No.10 SUELDO BRUTO MENSUAL Y NÚMERO DE FUNCIONARIOS, PERMANENTES Y EVENTUALES, EN EL SECTOR PÚBLICO:  
NOVIEMBRE DE 2019 (Conclusión)

No.	ENTIDAD	PERMANENTES			EVENTUALES Z/			TOTALES		
		SUELDO BRUTO 1/ (en miles de B./) (1)	FUNCIONARIOS (2)	SUELDO PROMEDIO (en Balboas) (3)=(1)/(2)*1000	SUELDO BRUTO (en miles de B./) (4)	FUNCIONARIOS (5)	SUELDO PROMEDIO (en Balboas) (6)=(4)/(5)*1000	SUELDO BRUTO (en miles de B./) (7)=(1+4)	FUNCIONARIOS (8)=(2+5)	SUELDO PROMEDIO (en Balboas) (9)=(7)/(8)*1000
	<b>Empresas Públicas</b>	<b>13,522</b>	<b>12,715</b>	<b>1,063</b>	<b>824</b>	<b>1,166</b>	<b>707</b>	<b>14,346</b>	<b>13,881</b>	<b>1,033</b>
38	Autoridad Marítima de Panamá	1,827	1,394	1,311	-	-	-	1,827	1,394	1,311
39	Bingos Nacionales	19	28	679	-	-	-	19	28	679
40	Autoridad Aeronáutica Civil	1,489	926	1,608	30	18	1,667	1,519	944	1,609
41	Aeropuerto Internacional de Tocumen, S.A. 4/	2,389	1,501	1,592	-	-	-	2,389	1,501	1,592
42	Instituto de Acueductos y Alcantarillados Nacionales	1,405	2,725	516	150	329	456	1,555	3,054	509
43	Instituto de Mercado Agropecuario	276	239	1,155	412	529	779	688	768	896
44	Empresa de Transmisión Eléctrica, S.A.	976	501	1,948	-	-	-	976	501	1,948
45	Lotería Nacional de Beneficencia	1,524	1,650	924	4	4	1,000	1,528	1,654	924
46	Zona Libre de Colón	523	560	954	77	45	1,711	600	605	992
47	Empresa de Generación Eléctrica, S. A.	32	12	2,667	-	1	-	32	13	2,462
48	Agencia del Área Económica Especial Panamá Pacífico	203	94	2,160	-	-	-	203	94	2,160
49	Autoridad de Aseo Urbano y Domiciliario	1,844	2,410	765	151	240	629	1,995	2,650	753
50	Empresa Nacional de Autopistas, S.A.	65	21	3,095	-	-	-	65	21	3,095
51	Empresa Metro de Panamá, S.A.	950	654	1,453	-	-	-	950	654	1,453
	<b>Intermediarios Financieros</b>	<b>9,892</b>	<b>7,098</b>	<b>1,394</b>	<b>251</b>	<b>297</b>	<b>845</b>	<b>10,143</b>	<b>7,395</b>	<b>1,372</b>
52	Superintendencia de Bancos	839	469	1,789	-	-	-	839	469	1,789
53	Banco de Desarrollo Agropecuario	846	583	1,451	106	123	862	952	706	1,348
54	Banco Hipotecario Nacional	139	295	471	11	19	579	150	314	478
55	Banco Nacional de Panamá	4,828	3,507	1,377	3	3	1,000	4,831	3,510	1,376
56	Caja de Ahorros	2,707	1,900	1,425	51	61	836	2,758	1,961	1,406
57	Superintendencia del Mercado de Valores	242	122	1,984	-	-	-	242	122	1,984
58	Instituto de Seguro Agropecuario	202	164	1,232	80	91	879	282	255	1,106
59	Superintendencia de Seguros y Reaseguros	89	59	1,504	-	-	-	89	58	1,534
	<b>Total del Sector Público</b>	<b>334,217</b>	<b>217,394</b>	<b>1,537</b>	<b>23,395</b>	<b>23,402</b>	<b>1,000</b>	<b>357,612</b>	<b>240,796</b>	<b>1,485</b>

1/ No se incluye pago correspondiente a vigencias expiradas.

2/ Incluye empleados transitorios y contingentes.

3/ Creado mediante Ley 8 de 25 de marzo de 2015; reemplaza a la Autoridad Nacional del Ambiente.

4/ La Sociedad Autoría Aeropuerto Internacional de Tocumen es responsable de la administración de cinco aeropuertos internacionales: Enrique Jiménez (Colón), Enrique Malek (Chiriquí), Scarlett Martínez (Coclé), Panamá Pacífico (Panamá Oeste) y Tocumen (Panamá).

5/ Se crea el Instituto Técnico Superior Especializado - Ley 71 de 8 de noviembre de 2017.

6/ Incluye pago por BI/2.381.16 a 112 observadores meteorológicos.

(-) Cantidad nula o cero.

(.) Dato no aplicable

Cuadro No.11 SUELDO BRUTO MENSUAL Y NÚMERO DE FUNCIONARIOS, PERMANENTES Y EVENTUALES, EN EL SECTOR PÚBLICO: OCTUBRE DE 2020

No.	ENTIDAD	PERMANENTES			EVENTUALES			TOTALES		
		SUELDO BRUTO (en miles de B./) (1)	FUNCIONARIOS (2)	SUELDO PROMEDIO (en Balboas) (3)=(1)/(2)*1000	SUELDO BRUTO (en miles de B./) (4)	FUNCIONARIOS (5)	SUELDO PROMEDIO (en Balboas) (6)=(4)/(5)*1000	SUELDO BRUTO (en miles de B./) (7)=(1+4)	FUNCIONARIOS (8)=(2+5)	SUELDO PROMEDIO (en Balboas) (9)=(7)/(8)*1000
	<b>Gobierno Central</b>	227,273	143,831	1,580	15,328	12,174	1,259	242,601	156,005	1,555
1	Asamblea Nacional	4,028	2,454	1,641	2,592	1,326	1,955	6,620	3,780	1,751
2	Contraloría General de la República	5,505	3,617	1,522	2,13	209	1,019	5,718	3,826	1,495
3	Ministerio de la Presidencia	3,067	2,247	1,365	-	-	..	3,067	2,247	1,365
4	Servicio de Protección Institucional (SPI)	2,742	2,208	1,242	-	-	..	2,742	2,208	1,242
5	Ministerio de Gobierno	3,541	3,305	1,033	141	103	1,369	3,446	3,044	1,146
6	Ministerio de Seguridad Pública	3,505	2,974	1,178	533	434	1,366	39,464	30,462	1,300
7	Ministerio de Relaciones Exteriores	912	1,507	1,652	85	54	1,441	99,997	60,464	1,652
8	Ministerio de Educación	97,712	54,514	1,792	5,635	5,684	991	103,347	60,188	1,717
9	Ministerio de Cultura	1,214	974	1,246	21	30	1,235	1,004	1,004	1,230
10	Ministerio de Comercio e Industrias	866	703	1,232	215	195	1,103	1,081	898	1,204
11	Ministerio de Obras Públicas	1,734	2,054	1,184	139	172	808	1,873	1,449	1,601
12	Ministerio de Desarrollo Agropecuario	3,481	2,113	1,647	399	470	849	3,880	2,583	1,502
13	Ministerio de Trabajo y Desarrollo Laboral	3,481	1,507	2,307	3,322	1,818	1,828	3,322	1,818	1,828
14	Ministerio de Trabajo y Desarrollo Territorial	676	807	1,186	352	317	1,107	1,228	1,125	1,092
15	Ministerio de Economía y Finanzas	759	766	900	9	9	1,286	767	773	982
16	Ministerio de Vivienda y Ordenamiento Territorial	3,192	2,311	1,381	1,031	784	1,315	4,223	3,095	1,364
17	Ministerio de Desarrollo Social	1,397	1,505	1,072	-	2	..	1,397	1,505	1,328
18	Ministerio de Ambiente	1,964	1,447	1,357	6	2	3,000	1,970	1,449	1,601
19	Organismo Judicial	8,731	5,507	1,585	22	10	2,200	8,753	5,517	1,587
20	Organismo General de la Nación	1,822	1,822	1,000	-	-	..	1,822	1,822	1,000
21	Tribunal Electoral	3,381	3,079	1,099	360	392	918	3,721	3,425	1,072
22	Procuraduría de la Administración	340	214	1,589	-	-	..	340	214	1,589
23	Fiscalía General de la Adicional	224	151	1,483	21	22	245	245	173	1,416
24	Tribunal de Cuentas	194	110	1,764	3	1	3,000	197	111	1,775
25	Fiscalía General de Cuentas	166	104	1,596	3	3	1,000	169	107	1,579
26	Defensoría del Pueblo	195	257	1,318	2	1	2,000	259	196	1,321
27	Tribunal Administrativo Tributario	113	70	1,614	-	-	..	113	70	1,614
28	Representantes de Corregimientos	1,869	1,259	1,500	169	84	2,012	2,058	1,343	1,532
	<b>Sector Descentralizado</b>	127,030	72,180	1,760	11,508	10,264	1,121	138,538	82,444	1,660
	<b>Instituciones Descentralizadas</b>	104,523	52,697	1,983	10,299	8,737	1,179	114,822	61,434	1,869
1	Autoridad del Tránsito y Transporte Terrestre	780	863	904	161	214	752	941	1,072	874
2	Autoridad Nacional de los Servicios Públicos	847	519	1,632	-	-	..	847	519	1,632
3	Caja de Seguro Social	67,228	30,084	2,235	2,402	1,462	1,643	69,630	31,546	2,207
4	Autoridad de Protección al Consumidor y Defensa de la Competencia	454	472	962	23	13	1,769	477	485	984
5	Sistema de Ahorro y Capitalización	41	25	1,640	5	4	1,250	46	29	1,586
6	Instituto para la Formación y Apoyamiento de los Recursos Humanos	408	439	929	217	255	851	625	694	901
7	Instituto de Investigación Agropecuaria de Panamá	453	426	1,066	4	4	2,000	476	460	1,044
8	Instituto de Investigación y Desarrollo Científico y Tecnológico	370	426	868	273	298	922	643	722	881
9	Instituto Nacional de Formación Profesional y Capacitación para el Desarrollo Humano	455	466	976	94	105	895	549	571	961
10	Instituto Técnico Superior Especializado	190	103	1,845	-	-	..	190	103	1,845
11	Instituto Panameño de Rehabilitación Especial	3,685	1,957	1,883	226	123	1,837	3,911	2,080	1,880
12	Autoridad Nacional para la Innovación Gubernamental	225	112	2,009	-	-	..	225	112	2,009
13	Instituto Panameño Autónomo Cooperativo	319	319	1,000	70	70	1,111	372	343	1,075
14	Instituto de Estudios de la Salud	381	319	1,194	22	22	917	403	343	1,175
15	Instituto Comemorativo Gorgas de Estudios de la Salud	552	291	1,897	54	64	844	606	355	1,707
16	Registro Público de Panamá	636	662	933	9	6	1,500	645	688	938
17	Universidad Autónoma de Chiriquí	4,477	1,692	2,646	869	280	3,104	5,346	1,972	2,711
18	Universidad de Panamá	11,803	5,468	2,159	4,302	4,225	1,018	16,105	9,693	1,662
19	Universidad Especializada de Las Américas	854	545	1,567	803	889	903	1,657	1,434	1,156
20	Universidad Tecnológica de Panamá	5,220	2,889	1,810	289	225	1,329	5,476	3,114	1,762
21	Universidad Metropolitana de Panamá	324	193	1,679	25	15	1,226	339	163	1,558
22	Sistema Estatal de Radio y Televisión	374	324	1,154	25	15	1,316	413	343	1,163
23	Dirección General de Seguridad de Alimentos	427	290	1,472	-	-	..	427	290	1,472
24	Dirección General de Contrataciones Públicas	172	105	1,638	-	-	..	172	105	1,638
25	Secretaría Nacional de Ciencia, Tecnología e Innovación	370	188	1,968	18	18	1,000	370	188	1,968
26	Autoridad Nacional de Recursos Acuáticos	427	361	1,183	-	-	..	427	379	1,174
27	Autoridad Nacional de Contrataciones Públicas	477	200	2,385	17	10	1,700	494	211	1,720
28	Autoridad Nacional de Pequeña y Mediana Empresa	251	13	1,846	2	4	500	268	13	1,705
29	Zona Franca del Barú	11	13	846	-	-	..	11	13	846
30	Secretaría Nacional de Discapacidad	287	221	1,299	8	3	2,667	295	224	1,317
31	Autoridad Nacional de Aduanas	1,168	1,305	895	256	295	868	1,424	1,600	1,153
32	Instituto Nacional de la Mujer	163	141	1,156	10	9	1,111	173	150	1,348
33	Secretaría Nacional de Niñez, Adolescencia y Familia	1,349	229	1,586	-	-	..	1,349	230	1,348
34	Autoridad Nacional de Administración de Tierras	1,144	115	1,081	39	36	1,063	1,183	103	1,081
35	Autoridad de Promoción y Acceso a la Información	114	51	1,706	-	-	..	114	51	1,706



Cuadro No.11 SUELDO BRUTO MENSUAL Y NÚMERO DE FUNCIONARIOS, PERMANENTES Y EVENTUALES, EN EL SECTOR PÚBLICO:  
OCTUBRE DE 2020 (Conclusión)

No.	ENTIDAD	PERMANENTES				EVENTUALES				TOTALES		
		SUELDO BRUTO (en miles de B./) (1)	FUNCIONARIOS (2)	SUELDO PROMEDIO (en Balboas) (3)=(1)/(2)*1000	SUELDO BRUTO (en miles de B./) (4)	SUELDO PROMEDIO (en Balboas) (5)	SUELDO PROMEDIO (en Balboas) (6)=(4)/(5)*1000	SUELDO BRUTO (en miles de B./) (7)=(1+4)	FUNCIONARIOS (8)=(2+5)	SUELDO PROMEDIO (en Balboas) (9)=(7)/(8)*1000		
	<b>Empresas Públicas</b>	<b>12,474</b>	<b>12,393</b>	<b>1,007</b>	<b>861</b>	<b>1,191</b>	<b>723</b>	<b>13,335</b>	<b>13,584</b>	<b>982</b>		
37	Autoridad Marítima de Panamá	1,898	1,516	1,252	71	60	1,183	1,969	1,576	1,249		
38	Bingos Nacionales	30	35	857	-	-	-	30	35	857		
39	Autoridad Aeronáutica Civil	1,478	931	1,588	18	11	1,636	1,496	942	1,588		
40	Aeropuerto Internacional de Tocumen, S.A. /2/	1,309	896	1,461	-	-	-	1,309	896	1,461		
41	Instituto de Acueductos y Alcantarillados Nacionales	1,463	2,734	535	156	323	483	1,619	3,057	530		
42	Instituto de Mercado Agropecuario	288	230	1,165	410	507	809	678	737	920		
43	Empresa de Transmisión Eléctrica, S.A. a/	1,015	550	1,845	-	-	-	1,015	550	1,845		
44	Lotería Nacional de Beneficencia	1,488	1,759	846	3	5	600	1,491	1,764	845		
45	Zona Libre de Colón	446	517	863	48	41	1,171	494	558	885		
46	Empresa de Generación Eléctrica, S. A.	34	13	2,615	2	1	2,000	36	14	2,571		
47	Agencia del Área Económica Especial Panamá Pacífico	168	94	1,787	-	-	-	168	94	1,787		
48	Autoridad de Aseo Urbano y Domiciliario	1,870	2,434	768	151	240	629	2,021	2,674	756		
49	Empresa Nacional de Autopistas, S.A.	82	28	2,929	-	-	-	82	28	2,929		
50	Empresa Metro de Panamá, S.A.	925	656	1,410	2	3	667	927	659	1,407		
	<b>Intermediarios Financieros</b>	<b>10,033</b>	<b>7,090</b>	<b>1,415</b>	<b>348</b>	<b>336</b>	<b>1,036</b>	<b>10,381</b>	<b>7,426</b>	<b>1,398</b>		
51	Superintendencia de Bancos	835	457	1,827	-	-	-	835	457	1,827		
52	Banco de Desarrollo Agropecuario	805	623	1,292	130	119	1,092	935	742	1,260		
53	Banco Hipotecario Nacional	138	289	478	9	14	643	147	303	485		
54	Banco Nacional de Panamá	4,892	3,379	1,448	92	67	1,373	4,984	3,446	1,446		
55	Caja de Ahorros	2,824	1,999	1,413	34	38	895	2,858	2,037	1,403		
56	Superintendencia del Mercado de Valores	231	118	1,958	-	-	-	231	118	1,958		
57	Instituto de Seguro Agropecuario	189	163	1,160	83	98	847	272	261	1,042		
58	Superintendencia de Seguros y Reaseguros	119	62	1,919	-	-	-	119	62	1,919		
	<b>Total del Sector Público</b>	<b>354,303</b>	<b>216,011</b>	<b>1,640</b>	<b>26,836</b>	<b>22,438</b>	<b>1,196</b>	<b>381,139</b>	<b>238,449</b>	<b>1,598</b>		

1/ Creado mediante Ley 8 de 25 de marzo de 2015; reemplaza a la Autoridad Nacional del Ambiente.

2/ La Sociedad Anónima Aeropuerto Internacional de Tocumen es responsable de la administración de cinco aeropuertos internacionales: Enrique Jiménez (Colón), Enrique Malek (Chiriquí), Scarlett Martínez (Cooelá), Panamá Pacífico (Panamá Oeste) y Tocumen (Panamá).

3/ Se crea el Instituto Técnico Superior Especializado - Ley 71 de 8 de noviembre de 2017.

4/ Creado mediante Ley 90 de 15 de agosto de 2019; reemplaza al Instituto Nacional de Cultura.

a/ Incluye pago por B./2,543.35 a 113 observadores meteorológicos.

(-) Cantidad nula o cero.

(-) Dato no aplicable.