



REPÚBLICA DE PANAMÁ
CONTRALORÍA GENERAL DE LA REPÚBLICA

INFORME DE LA PLANILLA DEL SECTOR PÚBLICO
Al 31 de octubre de 2018



Noviembre de 2018

REPÚBLICA DE PANAMÁ
CONTRALORÍA GENERAL DE LA REPÚBLICA
Dirección de Asesoría Económica y Financiera

FEDERICO HUMBERT
Contralor General

NITZIA R. DE VILLARREAL
Subcontralora General

CARLOS A. GARCÍA MOLINO
Secretario General

ELOY FISHER
Director

Unidad de Análisis e Informes Especiales

Asesores Económico-Financieros

Casiano Vergara
Coordinador

Melissa M. De Sedas R.
Marisol Q. de Cheng
Manuel Navarrete P.

ÍNDICE GENERAL

	Pág.
RESUMEN	vi
PLANILLA DEL SECTOR PÚBLICO AL MES DE OCTUBRE DE 2018	
1. NÚMERO DE FUNCIONARIOS: OCTUBRE 2018 Y 2017	1
1.1 SECTOR PÚBLICO	1
1.2 GOBIERNO CENTRAL	2
1.2.1 FUNCIONARIOS PERMANENTES Y EVENTUALES	2
1.2.2 FUNCIONARIOS PERMANENTES	2
1.2.3 FUNCIONARIOS EVENTUALES	3
1.3 SECTOR DESCENTRALIZADO	4
1.3.1 FUNCIONARIOS PERMANENTES Y EVENTUALES	4
1.3.2 FUNCIONARIOS PERMANENTES	4
1.3.3 FUNCIONARIOS EVENTUALES	5
2. SUELDO BRUTO: OCTUBRE 2018 Y 2017	6
2.1 SECTOR PÚBLICO	6
2.2 GOBIERNO CENTRAL	6
2.2.1 SUELDO BRUTO TOTAL	6
2.2.2 SUELDO BRUTO PERMANENTES	7
2.2.3 SUELDO BRUTO EVENTUALES	7
2.3 SECTOR DESCENTRALIZADO	8
2.3.1 SUELDO BRUTO TOTAL	8
2.3.2 SUELDO BRUTO PERMANENTES	8
2.3.3 SUELDO BRUTO EVENTUALES	9

ÍNDICE DE CUADROS

PLANILLA DEL SECTOR PÚBLICO, AL MES DE OCTUBRE DE 2018 Y 2017	Pág.
CUADRO No.1 NÚMERO DE FUNCIONARIOS DEL SECTOR PÚBLICO, ENERO-OCTUBRE: AÑOS 2018 Y 2017	1
CUADRO No.2 SUELDO BRUTO DE LA PLANILLA DEL SECTOR PÚBLICO, ENERO-OCTUBRE: AÑOS 2018 Y 2017	6
CUADRO No.3 NÚMERO DE FUNCIONARIOS PERMANENTES Y EVENTUALES EN EL SECTOR PÚBLICO, ENERO-OCTUBRE DE 2018	10
CUADRO No.4 SUELDO BRUTO MENSUAL Y ACUMULADO DE FUNCIONARIOS PERMANENTES Y EVENTUALES EN EL SECTOR PÚBLICO: ENERO-OCTUBRE DE 2018	12
CUADRO No.5 NÚMERO DE FUNCIONARIOS PERMANENTES Y EVENTUALES EN EL SECTOR PÚBLICO: ENERO-OCTUBRE DE 2017	14
CUADRO No.6 SUELDO BRUTO MENSUAL Y ACUMULADO DE FUNCIONARIOS PERMANENTES Y EVENTUALES DEL SECTOR PÚBLICO: ENERO-OCTUBRE DE 2017	16
CUADRO No.7 SUELDO BRUTO MENSUAL Y NÚMERO DE FUNCIONARIOS, PERMANENTES Y EVENTUALES, EN EL SECTOR PÚBLICO: OCTUBRE DE 2018	18
CUADRO No.8 DIFERENCIAS EN EL SUELDO BRUTO MENSUAL Y NÚMERO DE FUNCIONARIOS, PERMANENTES Y EVENTUALES, EN EL SECTOR PÚBLICO: OCTUBRE 2018-SEPTIEMBRE 2018	20
CUADRO No.9 DIFERENCIAS EN EL SUELDO BRUTO MENSUAL Y NÚMERO DE FUNCIONARIOS, PERMANENTES Y EVENTUALES, EN EL SECTOR PÚBLICO: OCTUBRE 2018 - OCTUBRE 2017	22
CUADRO No.10 SUELDO BRUTO MENSUAL Y NÚMERO DE FUNCIONARIOS PERMANENTES Y EVENTUALES, EN EL SECTOR PÚBLICO: OCTUBRE DE 2017	24
CUADRO No.11 SUELDO BRUTO MENSUAL Y NÚMERO DE FUNCIONARIOS, PERMANENTES Y EVENTUALES, EN EL SECTOR PÚBLICO: SEPTIEMBRE DE 2018	26

ÍNDICE DE GRÁFICAS

Pág.

PLANILLA DEL SECTOR PÚBLICO

I. NÚMERO DE FUNCIONARIOS AL MES DE OCTUBRE DE 2018

GOBIERNO CENTRAL

GRÁFICA No.1	NÚMERO DE FUNCIONARIOS PERMANENTES Y EVENTUALES DEL GOBIERNO CENTRAL: ENERO-OCTUBRE DE 2018 Y 2017	2
GRÁFICA No.2	NÚMERO DE FUNCIONARIOS PERMANENTES DEL GOBIERNO CENTRAL: ENERO-OCTUBRE DE 2018 Y 2017	3
GRÁFICA No.3	NÚMERO DE FUNCIONARIOS EVENTUALES DEL GOBIERNO CENTRAL: ENERO-OCTUBRE DE 2018 Y 2017	3

SECTOR DESCENTRALIZADO

GRÁFICA No.4	NÚMERO DE FUNCIONARIOS PERMANENTES Y EVENTUALES DEL SECTOR DESCENTRALIZADO: ENERO-OCTUBRE DE 2018 Y 2017	4
GRÁFICA No.5	NÚMERO DE FUNCIONARIOS PERMANENTES DEL SECTOR DESCENTRALIZADO: ENERO-OCTUBRE DE 2018 Y 2017	5
GRÁFICA No.6	NÚMERO DE FUNCIONARIOS EVENTUALES DEL SECTOR DESCENTRALIZADO: ENERO-OCTUBRE DE 2018 Y 2017	5

II. SUELDO BRUTO AL MES DE OCTUBRE DE 2018

GOBIERNO CENTRAL

GRÁFICA No.7	SUELDO BRUTO DE FUNCIONARIOS PERMANENTES Y EVENTUALES DEL GOBIERNO CENTRAL: ENERO-OCTUBRE DE 2018 Y 2017	6
GRÁFICA No.8	SUELDO BRUTO DE FUNCIONARIOS PERMANENTES DEL GOBIERNO CENTRAL: ENERO-OCTUBRE DE 2018 Y 2017	7
GRÁFICA No.9	SUELDO BRUTO DE FUNCIONARIOS EVENTUALES DEL GOBIERNO CENTRAL: ENERO-OCTUBRE DE 2018 Y 2017	7

SECTOR DESCENTRALIZADO

GRÁFICA No.10	SUELDO BRUTO DE FUNCIONARIOS PERMANENTES Y EVENTUALES DEL SECTOR DESCENTRALIZADO: ENERO-OCTUBRE DE 2018 Y 2017	8
GRÁFICA No.11	SUELDO BRUTO DE FUNCIONARIOS PERMANENTES DEL SECTOR DESCENTRALIZADO: ENERO-OCTUBRE DE 2018 Y 2017	9
GRÁFICA No.12	SUELDO BRUTO DE FUNCIONARIOS EVENTUALES DEL SECTOR DESCENTRALIZADO: ENERO-OCTUBRE DE 2018 Y 2017	9

RESUMEN
PLANILLA DEL SECTOR PÚBLICO
OCTUBRE - 2018

1. La planilla del Sector Público registró en el mes de octubre de 2018, un total de 238,341 funcionarios y un sueldo bruto de B/.336.9 millones.
2. El total de funcionarios se descomponen en 214,106 permanentes y 24,235 eventuales. De acuerdo al sector, 153,160 corresponden al Gobierno Central y 85,181 al Sector Descentralizado.
3. Del total del sueldo bruto (B/.336.9 millones), B/.310.2 millones corresponden a permanentes y B/.26.7 millones a eventuales. En la composición por sector B/.211.9 millones pertenecen al Gobierno Central y B/.125.0 millones al Sector Descentralizado.
4. Comparado con el mes anterior, en octubre de 2018 se registró un aumento de 2,388 funcionarios, en el que aumentaron los permanentes en 222 y los eventuales en 2,166. En el total de aumentos destacan las siguientes instituciones: el Ministerio de Educación con 779, la Universidad Especializada de Las Américas con 577, la Asamblea Nacional con 507, la Universidad Tecnológica de Panamá con 303, la Universidad Autónoma de Chiriquí con 141, la Caja de Seguro Social con 72, la Universidad de Panamá con 57, la Procuraduría general de la Nación con 35, el Tribunal Electoral con 31, el Ministerio de Economía y Finanzas con 29, el Instituto de Acueductos y Alcantarillados Nacionales con 23 y la Contraloría General de la República con 22.
5. La planilla del mes de octubre de 2018, con respecto al mes de septiembre de 2018, registró un aumento de B/.4.0 millones en el sueldo bruto (1.2%); con una disminución de B/.1.7 millones en permanentes (0.6%) y un aumento de B/.5.7 millones en eventuales (27.3%).
6. Al comparar la planilla de octubre de 2018 con la de octubre de 2017, se observa un aumento de 5,230 funcionarios (2.2%), desglosados en un aumento de 4,933 funcionarios permanentes (2.4%) y de 297 eventuales (1.2%). Las instituciones con mayores aumentos son las siguientes: la Universidad Especializada de las Américas con 1,102, la Asamblea Nacional con 1,010, la Caja de Seguro Social con 847, el Ministerio de Seguridad Pública con 629, el Tribunal Electoral con 537, la Procuraduría General de la Nación con 219, el Banco Nacional de Panamá con 193, el Ministerio de Salud con 187, la Contraloría General de la República con 161, el Órgano Judicial con 140, la Universidad de Panamá con 126, la Fiscalía General Electoral con 121, el Servicio de Protección Institucional (SPI) con 101, la Universidad Autónoma de Chiriquí con 99 y la Caja de Ahorros con 64.
7. Igualmente, con respecto al mes de octubre de 2017, la planilla octubre de 2018 reflejó un aumento de B/.15.8 millones (4.9%) en el sueldo bruto, desglosados en un aumento de B/.10.8 millones (3.6%) en funcionarios permanentes y de B/.5.0 millones (23.3%) en funcionarios eventuales.
8. Recomendamos que la contratación de personal a laborar en el Estado, se dé en el marco de lo estrictamente necesario para el cumplimiento de los objetivos, los planes estratégicos institucionales, los programas de trabajo, requerimientos reales orientados a aumentar su productividad y el logro de las metas que tiene cada Institución Pública, dando cumplimiento a las normas y disposiciones administrativas que guarden el ordenamiento institucional.

PLANILLA DEL SECTOR PÚBLICO: OCTUBRE DE 2018

El presente Informe de la Planilla del Sector Público contiene el número de funcionarios y los montos salariales pagados en el mes de octubre de 2018 y su comparación con el mes anterior y con octubre de 2017. También presenta el número promedio de funcionarios al mes de octubre de 2018 comparado con el promedio a octubre de 2017 y el monto acumulado de salarios pagados a octubre de 2018 y su comparación con el acumulado a octubre de 2017. La fuente de esta información la constituyen los registros centrales de pago de la Contraloría General de la República y los informes de planillas remitidos por las Instituciones, cuyos pagos no se procesan en esta Institución.

Actualmente la planilla consta de ochenta y tres (83) entidades conformadas de la siguiente manera: 25 del Gobierno Central, 36 de las Instituciones Descentralizadas, 14 de las Empresas Públicas y 8 de los Intermediarios Financieros; excluye a la Autoridad del Canal, patronatos y los municipios con excepción del pago a los Representantes de Corregimiento. Igualmente se excluyen los pagos por horas extras, vigencias expiradas, décimo tercer mes, gastos de representación, jubilaciones y funcionarios eventuales de proyectos de inversión.

En el mes de octubre de 2018, la planilla registró un total de 238,341 funcionarios, con un pago de B/.336.9 millones de sueldo bruto. (Ver Cuadros No.1 y No.2). A continuación el desglose de esta planilla en número de funcionarios y sueldo bruto pagado.

1. NÚMERO DE FUNCIONARIOS: OCTUBRE 2018 Y 2017

1.1 SECTOR PÚBLICO

La planilla de octubre de 2018, registró un total de 238,341 funcionarios, de los cuales 214,106 son permanentes y 24,235 son eventuales. (Ver Cuadro No.7)

De este total (238,341 funcionarios en octubre de 2018), 153,160 corresponden al Gobierno Central y 85,181 al Sector Descentralizado.

Con respecto a septiembre de 2018, la planilla pagada se incrementó en 2,388 funcionarios y con un aumento de B/.4.0 millones. (Ver Cuadro No.8)

Con respecto a octubre de 2017, la planilla pagada del Sector Público registró un aumento de 5,230 funcionarios (2.2%), desglosados en un aumento de 4,933 funcionarios permanentes (2.4%) y de 297 funcionarios eventuales (1.2%). (Ver Cuadros No.1 y 9)

**Cuadro No.1 NÚMERO DE FUNCIONARIOS DEL SECTOR PÚBLICO
ENERO - OCTUBRE: AÑOS 2018-2017**

MES	2018	2017	DIFERENCIA	VARIACIÓN PORCENTUAL
Enero	220,698	212,113	8,585	4.0
Febrero	228,112	212,142	15,970	7.5
Marzo	228,349	224,691	3,658	1.6
Abril	229,833	224,264	5,569	2.5
Mayo	231,741	225,442	6,299	2.8
Junio	234,205	230,032	4,173	1.8
Julio	234,436	230,882	3,554	1.5
Agosto	235,363	230,929	4,434	1.9
Septiembre	235,953	231,908	4,045	1.7
Octubre	238,341	233,111	5,230	2.2
Promedio	231,703	225,551	6,152	2.7

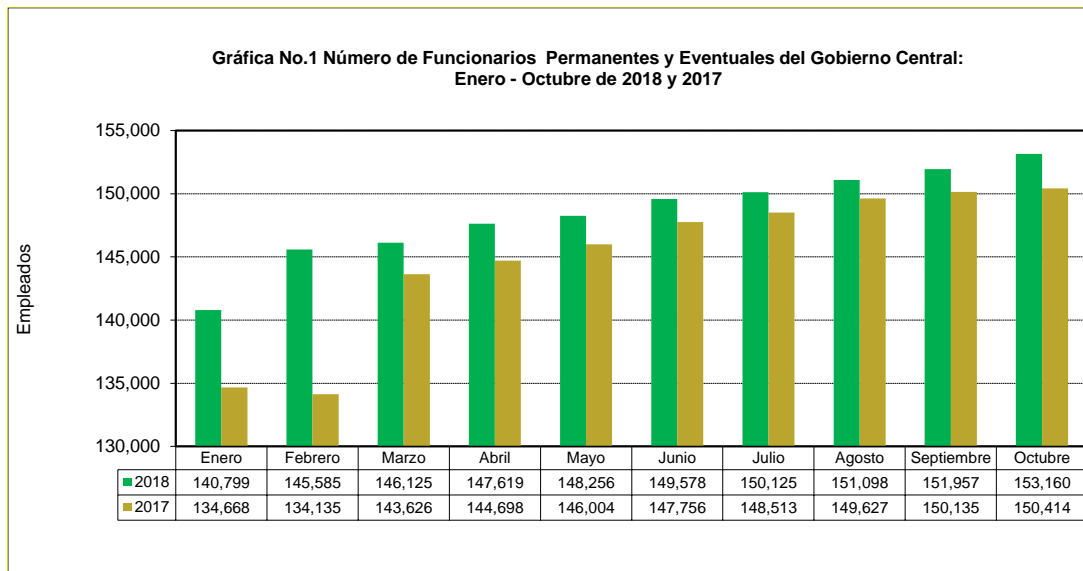
1.2 GOBIERNO CENTRAL

1.2.1 Funcionarios Permanentes y Eventuales

Al comparar el mes de octubre de 2018 con respecto al mes de septiembre de 2018, en el Gobierno Central se observa un aumento de 1,203 funcionarios (0.8%) en la planilla pagada. (Ver Cuadro No.8)

En octubre de 2018, el Gobierno Central registró un aumento neto de 2,746 funcionarios, con respecto al mismo mes del 2017. (Ver Grafica No.1 y Cuadro No.9)

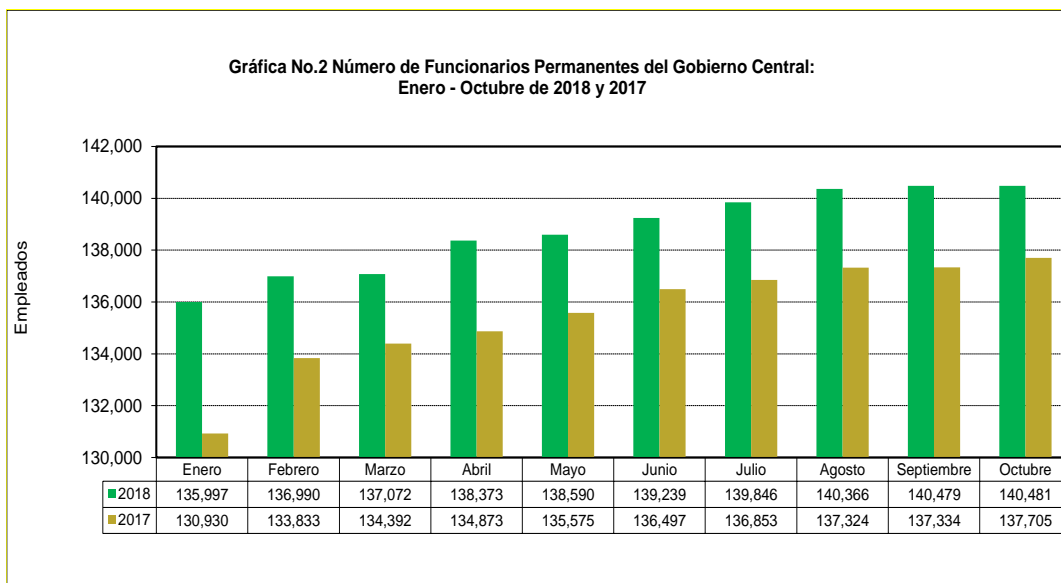
En las instituciones que mayormente incrementaron el número total de funcionarios en octubre de 2018 con respecto a octubre 2017 están fundamentalmente: Asamblea Nacional con 1,010, Ministerio de Seguridad Pública con 629, el Tribunal Electoral con 537, la Procuraduría General de la Nación con 219, el Ministerio de Salud con 187, la Contraloría General de la República con 161, el Órgano Judicial con 140, la Fiscalía General Electoral con 121 y el Servicio de Protección Institucional (SPI) con 101. (Ver Cuadro No.9)



1.2.2 Funcionarios Permanentes

Con respecto a septiembre de 2018, la planilla de octubre de 2018, refleja un aumento neto de 2 funcionarios. (Ver Cuadro No.8)

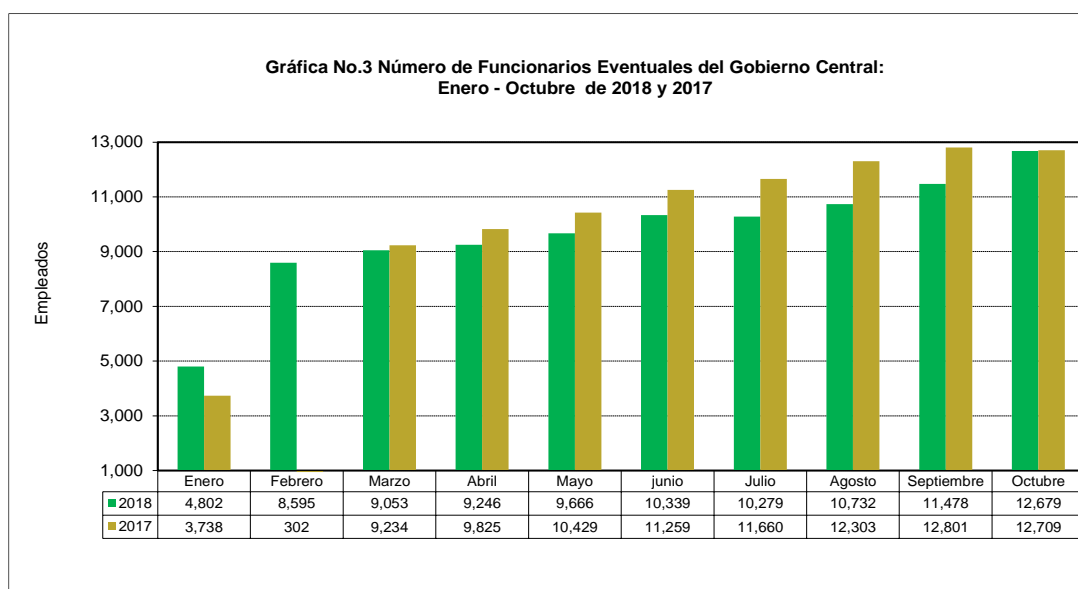
Al comparar el número total de funcionarios permanentes en octubre de 2018 con octubre de 2017, se refleja un aumento neto de 2,776 funcionarios (2.0%). Este aumento se ubica, fundamentalmente en las siguientes Instituciones: 948 en el Ministerio de Educación, 443 en el Ministerio de Seguridad Pública, 241 en la Asamblea Nacional, 219 en la Procuraduría General de la Nación, 218 en el Ministerio de Economía y Finanzas, 199 en el Órgano Judicial, 158 en el Ministerio de la Presidencia, 107 en la Contraloría General de la República y 106 en el Servicio de Protección Institucional (SPI). (Ver Cuadro No.9)



1.2.3 Funcionarios Eventuales

Con respecto a septiembre de 2018, la planilla de octubre de 2018 refleja un aumento de 1,201 funcionarios en el Gobierno Central. (Ver Cuadro No.8)

El número de funcionarios eventuales del Gobierno Central de octubre de 2018 respecto a octubre 2017, disminuyó en 30 funcionarios (0.2%), fundamentalmente por la disminución de 1,179 en el Ministerio de Educación, 210 en el Ministerio de Economía y Finanzas, 179 en el Ministerio de la Presidencia, 141 en el Ministerio de Ambiente, 59 en el Órgano Judicial, 42 en el Ministerio de Desarrollo Agropecuario y 26 en la Asamblea de Representantes. (Ver Cuadro No.9)



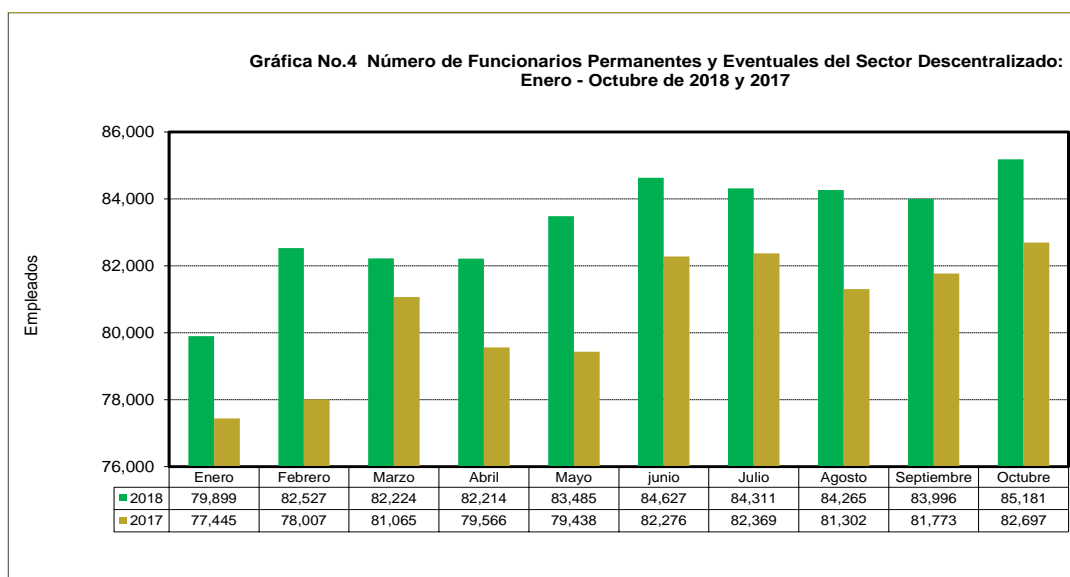
1.3. SECTOR DESCENTRALIZADO

1.3.1 Funcionarios Permanentes y Eventuales

Al 31 de octubre de 2018, la planilla pagada del Sector Descentralizado presentó un total de 85,181 funcionarios entre eventuales y permanentes, de los cuales 63,285 son funcionarios de las Instituciones Descentralizadas, 14,519 de las Empresas Públicas y 7,377 de los Intermediarios Financieros. (Ver Cuadro No.7)

Con respecto a septiembre de 2018, la planilla de octubre de 2018 refleja un aumento de 1,185 funcionarios en el Sector Descentralizado. (Ver Cuadro No.8)

Al comparar el número de funcionarios de octubre de 2018 con octubre de 2017, se observa un aumento de 2,484 funcionarios. (Ver Cuadro No.9)

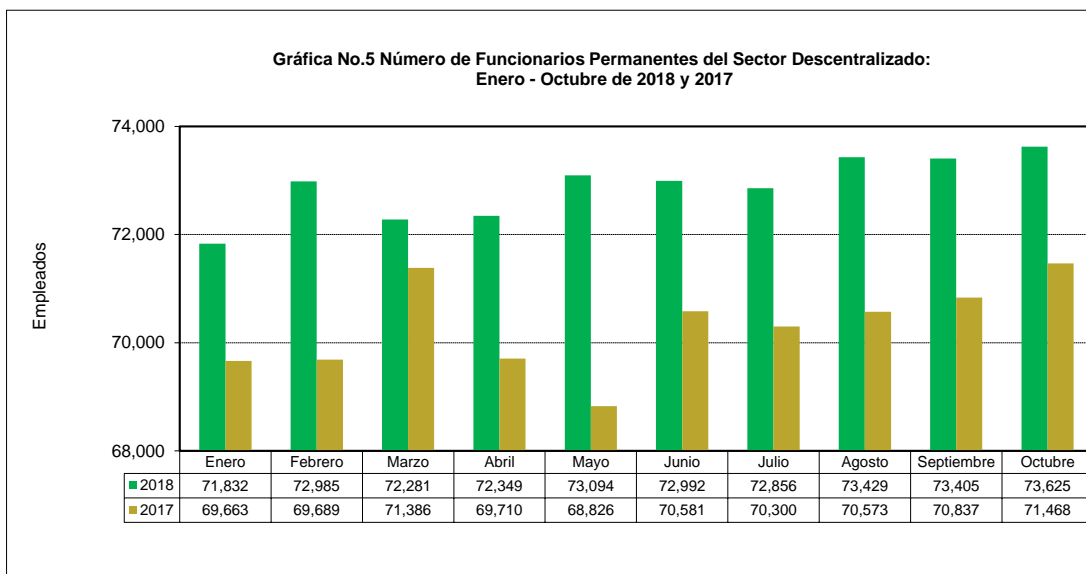


1.3.2 Funcionarios Permanentes

Con respecto a septiembre de 2018, la planilla pagada de octubre de 2018 refleja un aumento de 220 funcionarios en el Sector Descentralizado. (Ver Cuadro No.8)

La planilla pagada de funcionarios permanentes aumentó en 2,157 funcionarios (3.0%), de octubre de 2018 a octubre de 2017. Del total de funcionarios permanentes del Sector Descentralizado (73,625) en la planilla de octubre de 2018, el 72.5% corresponden a las Instituciones Descentralizadas, el 18.0% de las Empresas Públicas y 9.5 % de los Intermediarios Financieros. (Ver Cuadro No.7 y 9)

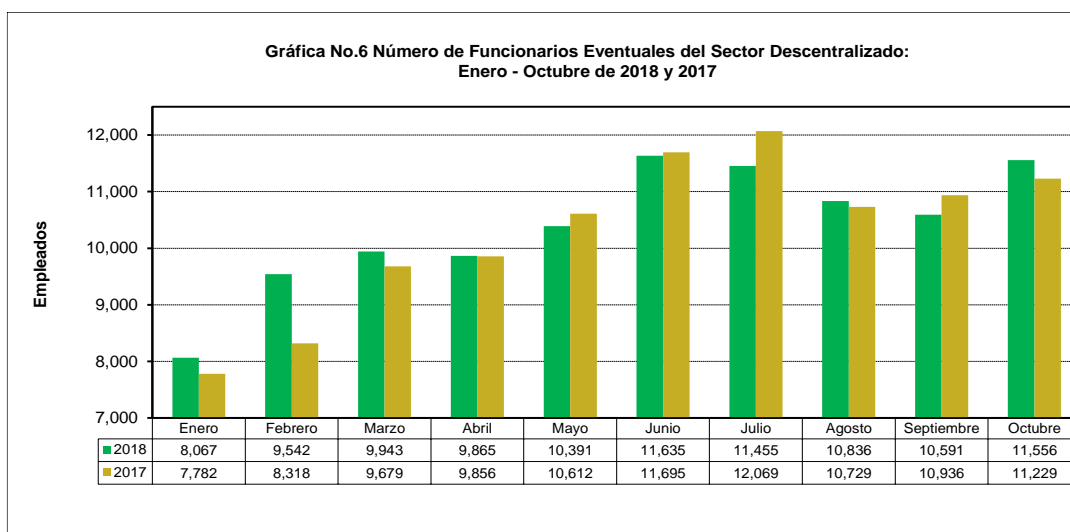
Las instituciones que presentaron un mayor aumento en el número de funcionarios permanentes en la planilla pagada de octubre de 2018 a octubre de 2017 fueron: la Caja de Seguro Social con 918, la Universidad de Panamá con 611, la Autoridad del Tránsito y Transporte Terrestre con 301, el Banco Nacional de Panamá con 181, la Autoridad de Turismo de Panamá con 84, la Caja de Ahorros con 77 y la Empresa Metro de Panamá, S.A. con 53. (Ver Cuadro No.9)



1.3.3 Funcionarios Eventuales

Al comparar la planilla de octubre respecto al mes anterior, ésta presentó un aumento de 965 funcionarios; las Instituciones Descentralizadas aumentaron en 948, las Empresas Públicas en 11 y los Intermediarios Financieros en 6 funcionarios. (Ver Cuadro No.8)

El número de funcionarios eventuales para el mes de octubre de 2018, con respecto al mismo mes de 2017 presentó un aumento de 327 funcionarios (2.9%); las Instituciones Descentralizadas en 211, las Empresas Públicas en 108 y los Intermediarios Financieros en 8. Las instituciones que aumentaron fueron: la Universidad Especializada de las Américas con 1,101, la Universidad Autónoma de Chiriquí con 100, el Instituto de Mercado Agropecuario con 60, el Instituto Panameño de Habitación Especial con 41 y la Autoridad de Aseo Urbano y Domiciliario con 28. (Ver Cuadro No.9)



2. SUELDO BRUTO: OCTUBRE 2018 Y 2017

2.1 SECTOR PÚBLICO

El Sueldo Bruto acumulado de la planilla del Sector Público al mes de octubre de 2018 totalizó B/.336.9 millones, de los cuales B/.310.2 millones corresponden a funcionarios permanentes y B/.26.7 millones a funcionarios eventuales. (Ver Cuadro No.7)

**Cuadro No.2 SUELDO BRUTO DE LA PLANILLA DEL SECTOR PÚBLICO
ENERO - OCTUBRE: AÑOS 2018-2017
(En miles de B/.)**

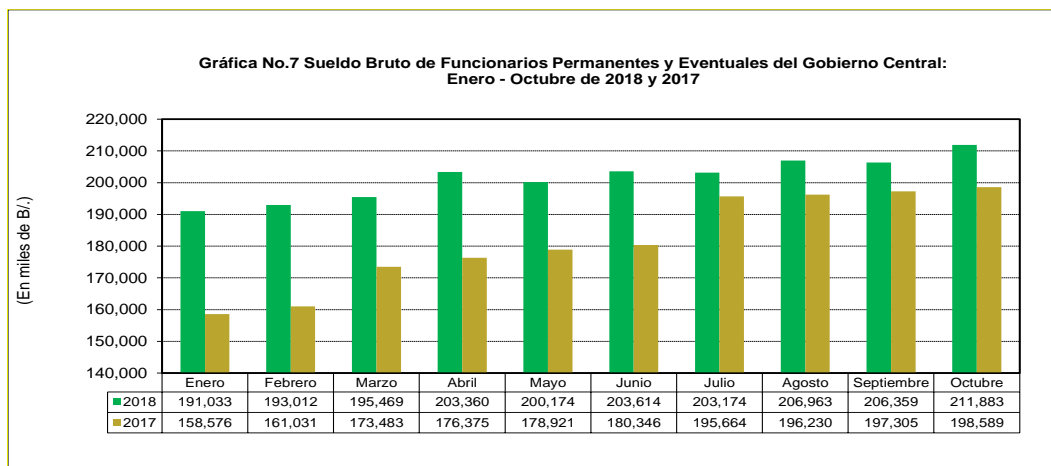
MES	2018	2017	DIFERENCIA	VARIACIÓN PORCENTUAL
Enero	299,000	265,980	33,020	12.4
Febrero	312,764	269,959	42,805	15.9
Marzo	320,961	291,721	29,240	10.0
Abril	328,385	291,930	36,455	12.5
Mayo	320,789	292,135	28,654	9.8
Junio	333,301	297,254	36,047	12.1
Julio	329,095	314,118	14,977	4.8
Agosto	335,316	315,592	19,724	6.2
Septiembre	332,903	316,403	16,500	5.2
Octubre	336,897	321,035	15,862	4.9
Total	3,249,411	2,976,127	273,284	9.2

Desglosado por Sector, el monto de la planilla de octubre - 2018 (B/.336.9 millones) comprende B/.211.9 millones pagados a funcionarios del Gobierno Central y B/.125.0 millones a funcionarios del Sector Descentralizado.

2.2 GOBIERNO CENTRAL

2.2.1 Sueldo Bruto Total

La participación del Gobierno Central en el monto de la Planilla del Sector Público para el mes de octubre de 2018 es de 62.9% (B/.211.9 millones). (Ver Cuadro No.7)



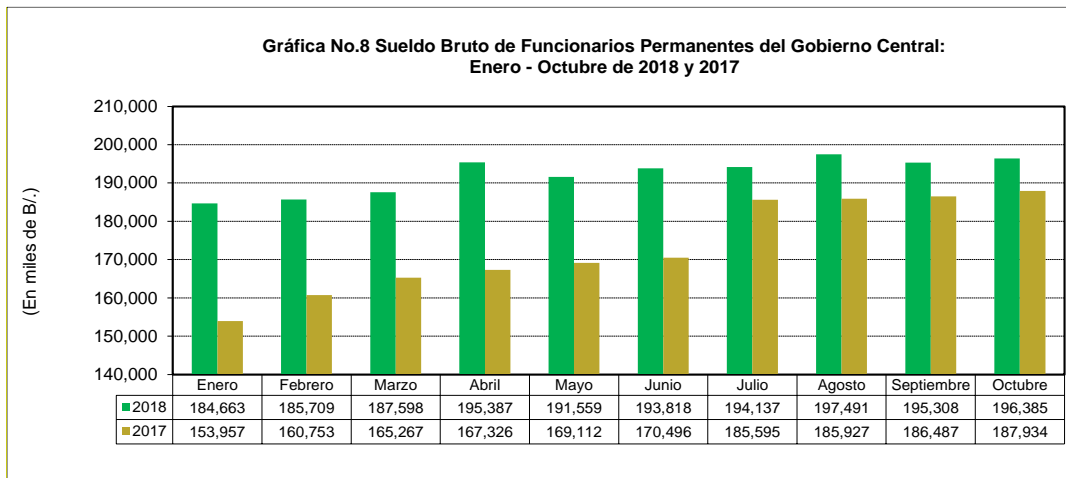
El Sueldo Bruto pagado en la Planilla del Gobierno Central de octubre de 2018, con respecto a septiembre de 2018, aumentó en B/.5.5 millones (2.7%). (Ver Cuadro No.8)

La planilla del Gobierno Central para octubre de 2018 con respecto a octubre de 2017, aumentó en B/.13.3 millones al pasar de B/.198.6 millones a B/.211.9 millones en el 2018. (Ver Cuadro No.9)

2.2.2 Sueldo Bruto Permanentes

Al ser comparado con el mes anterior, el Sueldo Bruto de los funcionarios permanentes del Gobierno Central de octubre de 2018, aumentó en B/.1.1 millones (0.6%). (Ver Cuadro No.8)

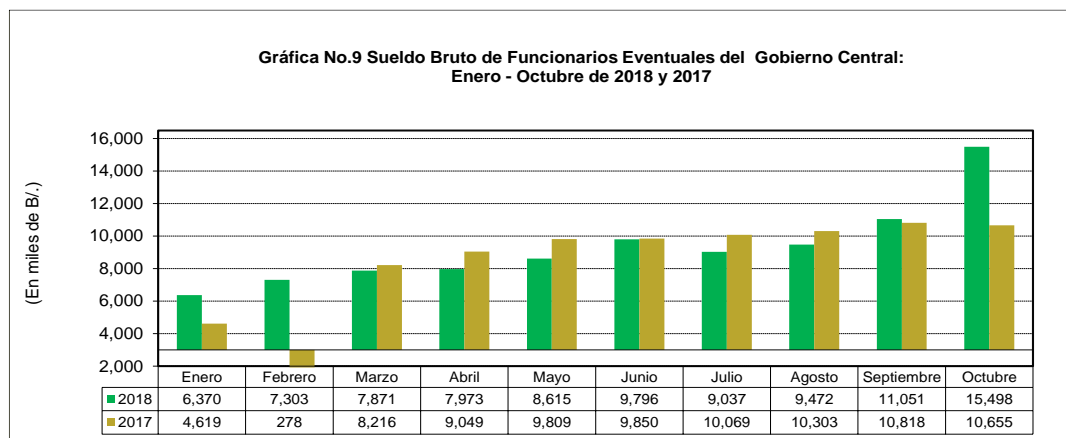
Con respecto a octubre de 2017 aumentó B/.8.5 millones, en los que destacan los siguientes incrementos: B/.2.7 millones en el Ministerio de Educación, B/.2.1 millones en el Ministerio de Salud, B/.932 mil en el Ministerio de Seguridad Pública, B/.695 mil en el Órgano Judicial y B/.504 mil en la Procuraduría General de la Nación. (Ver Cuadro No.9)



2.2.3 Sueldo Bruto Eventuales

Del mes de septiembre de 2018 a octubre de 2018 el Gobierno Central registró un aumento de B/.4.4 millones, en el monto pagado a eventuales, al pasar de B/.11.1 millones en septiembre de 2018 a B/.15.5 millones en octubre de 2018 (Ver Gráfica No.9), conforme al aumento en la planilla de 1,201 funcionarios eventuales. (Ver Punto 1.2.3)

Con respecto a octubre de 2017, se registró un aumento de B/.4.8 millones, en el Sueldo Bruto de los funcionarios eventuales del Gobierno Central. Las instituciones que presentaron mayores aumentos fueron: el Ministerio de Educación con B/.3.0 millones, la Asamblea Nacional con B/.1.6 millones, el Tribunal Electoral con B/.361 mil, el Ministerio de Salud con B/.262 mil, el Ministerio de Seguridad Pública con B/.207 mil y la Fiscalía General Electoral con B/.156 mil. (Ver Cuadro No.9)



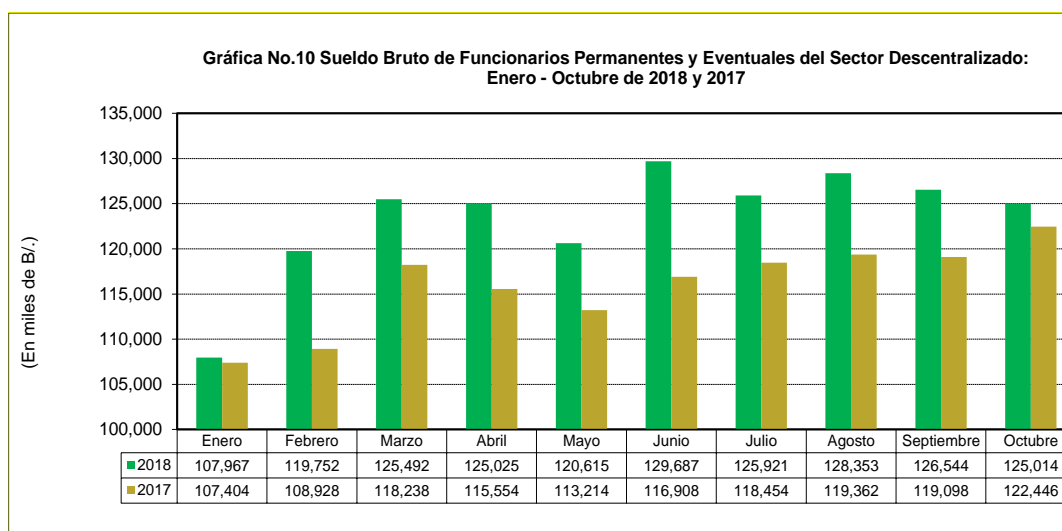
2.3 SECTOR DESCENTRALIZADO

2.3.1 Sueldo Bruto Total

El Sector Descentralizado registró en el mes de octubre de 2018, un pago en sueldo bruto a funcionarios permanentes y eventuales de B/.125.0 millones. (Ver Cuadro No.7)

Al ser comparado con el monto del mes de septiembre de 2018, se observa una disminución de B/.1.5 millones (1.2%). (Ver Cuadro No.8)

Con respecto a igual período de 2017, se registró un aumento de B/.2.6 millones (2.1%). (Ver Cuadro No.9)



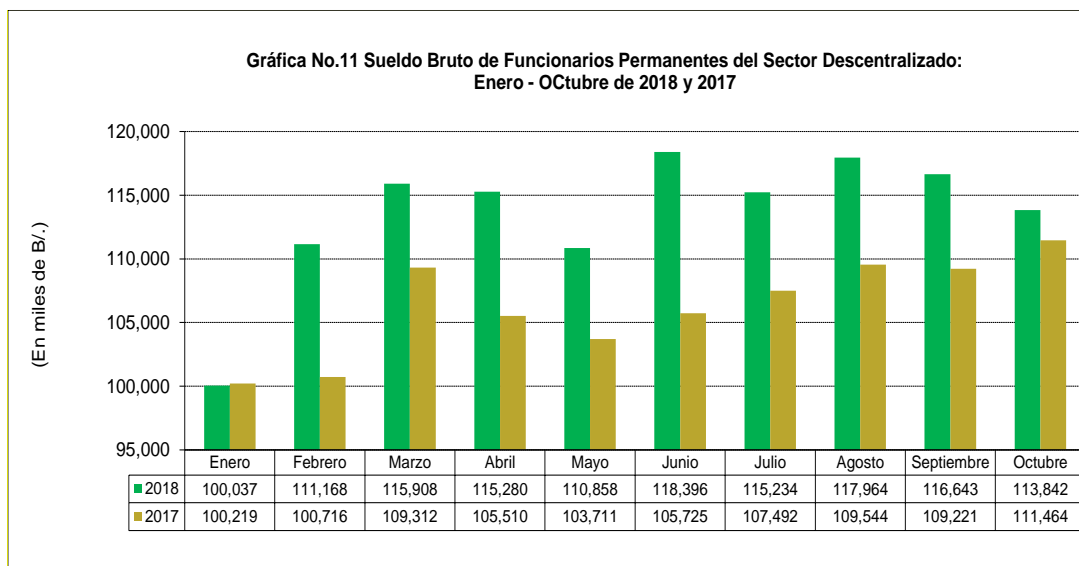
2.3.2 Sueldo Bruto Permanentes

El Sueldo Bruto de los funcionarios permanentes del Sector Descentralizado mes de octubre de 2018, alcanzó un monto de B/.113.8 millones. (Ver Cuadro No.7)

Al ser comparada con el monto del mes de septiembre de 2018, el sueldo bruto de empleados permanentes registró una disminución de B/.2.8 millones (2.4%). (Ver Cuadro No.8)

Con respecto a octubre de 2017, el monto pagado al personal permanente presentó un aumento de B/.2.4 millones (2.1%). (Ver Cuadro No.9)

En comparación a octubre 2017, las instituciones que registraron los mayores incrementos fueron: la Universidad de Panamá con B/.915 mil, el Banco Nacional de Panamá con B/.401 mil, la Universidad Autónoma de Chiriquí con B/.368 mil, el Aeropuerto Internacional de Tocumen,S.A. con B/.301 mil, la Caja de Ahorros con B/.260 mil, la Autoridad del Tránsito y Transporte Terrestre con B/.246 mil, la Autoridad de Aeronáutica Civil con B/.144 mil, la Universidad Tecnológica de Panamá con B/.137 mil, la Empresa de Transmisión Eléctrica, S.A. con B/.120 mil, Autoridad Nacional de los Servicios Públicos con B/.99 mil, la Autoridad de Turismo de Panamá con B/.84 mil y la Universidad Especializada de Las Américas con B/.74 mil. (Ver Cuadro No.9).

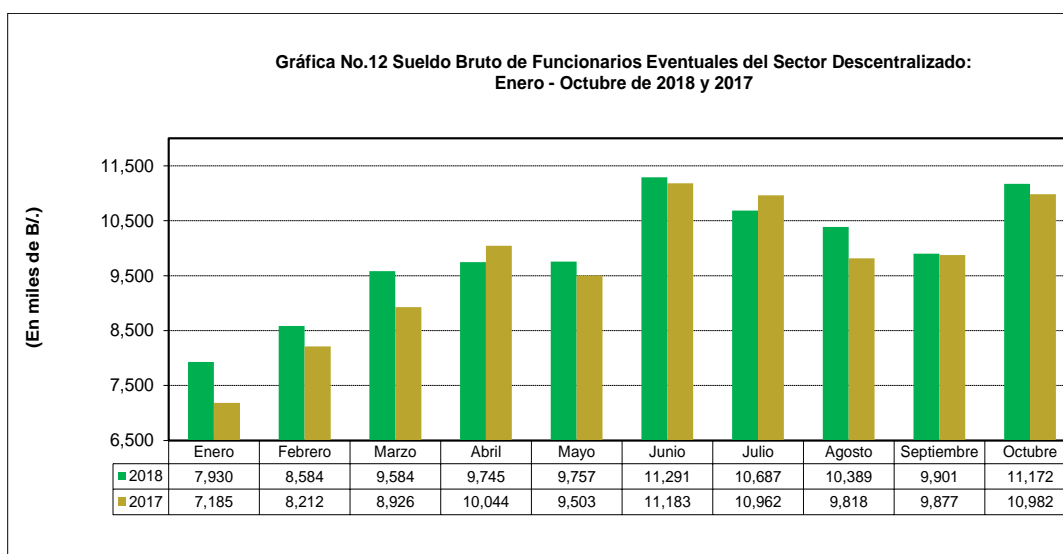


2.3.3 Sueldo Bruto Eventuales

El Sueldo Bruto de los funcionarios eventuales del Sector Descentralizado al mes de octubre de 2018, alcanzó un monto de B/.11.2 millones. (Ver Cuadro No.7).

Con respecto a septiembre de 2018, la planilla de funcionarios eventuales del Sector Descentralizado registró un aumento de B/.1.3 millones (12.8%). (Ver Cuadro No.8).

Comparada con octubre de 2017, la misma aumentó en B/.190 mil (1.7%). Las instituciones que presentaron mayores aumentos fueron: la Universidad Especializada de Las Américas con B/.575 mil, la Caja de Seguro Social con B/.251 mil, el Instituto Panameño de Habilitación Especial con B/.62 mil, la Universidad Autónoma de Chiriquí con B/.54 mil y el Instituto de Mercado Agropecuario con B/.46 mil. (Ver Cuadro No.9)



Cuadro No.3 Número de Funcionarios Permanentes y Eventuales en el Sector Público
Enero - Octubre de 2018

No.	ENTIDAD	ENERO (R)	FEBRERO	MARZO	ABRIL	MAYO	JUNIO	JULIO	AGOSTO	SEPTIEMBRE	OCTUBRE	Promedio Mensual
	TOTAL SECTOR PÚBLICO	220,698	228,112	228,349	229,833	231,741	234,205	234,436	235,363	235,953	238,341	231,703
	Gobierno Central	140,799	145,585	146,125	147,619	148,256	149,578	150,125	151,098	151,957	153,160	148,430
1	Asamblea Nacional	1,878	2,002	2,038	2,080	2,100	2,100	2,096	2,202	2,695	3,202	2,239
2	Contraloría General de la República	3,818	3,833	3,832	3,844	3,857	3,860	3,855	3,877	3,995	4,017	3,879
3	Ministerio de la Presidencia	2,258	2,289	2,376	2,375	2,377	2,385	2,171	2,371	2,394	2,380	2,338
	Servicio de Protección Institucional (SPI)	1,883	1,877	1,879	1,887	1,882	1,873	2,079	1,877	1,866	1,869	1,897
4	Ministerio de Gobierno	3,752	3,884	3,939	3,924	3,943	3,932	3,900	3,825	3,820	3,794	3,871
5	Ministerio de Seguridad Pública	29,521	29,345	29,299	29,226	29,170	29,490	29,650	29,905	29,893	29,869	29,537
6	Ministerio de Relaciones Exteriores	638	640	635	631	635	643	635	650	645	647	640
7	Ministerio de Educación	51,354	54,985	55,197	56,516	56,915	57,684	58,074	58,426	58,572	59,351	56,707
8	Ministerio de Comercio e Industrias	928	942	937	939	936	934	934	938	941	939	937
9	Ministerio de Obras Públicas	2,199	2,386	2,399	2,406	2,404	2,394	2,387	2,398	2,385	2,379	2,374
10	Ministerio de Desarrollo Agropecuario	2,463	2,680	2,853	2,858	2,851	2,851	2,711	2,829	2,829	2,829	2,775
11	Ministerio de Salud	16,494	16,749	16,722	16,702	16,873	16,917	17,016	17,086	17,085	16,940	16,858
12	Ministerio de Trabajo y Desarrollo Laboral	1,213	1,264	1,269	1,237	1,274	1,280	1,236	1,284	1,279	1,268	1,260
13	Ministerio de Vivienda y Ordenamiento Territorial	883	882	882	885	882	875	872	867	874	877	878
14	Ministerio de Economía y Finanzas	3,022	3,040	2,958	3,136	3,147	3,123	3,095	3,077	3,108	3,137	3,084
15	Ministerio de Desarrollo Social	1,576	1,607	1,603	1,592	1,585	1,589	1,637	1,644	1,641	1,632	1,611
16	Ministerio de Ambiente 1/	1,437	1,519	1,514	1,511	1,508	1,497	1,508	1,497	1,498	1,502	1,501
17	Órgano Judicial	5,328	5,326	5,344	5,366	5,344	5,375	5,393	5,403	5,431	5,441	5,375
18	Procuraduría General de la Nación	5,464	5,462	5,503	5,565	5,558	5,619	5,620	5,629	5,625	5,660	5,571
19	Tribunal Electoral	2,682	2,801	2,846	2,841	2,911	3,028	3,136	3,198	3,265	3,296	3,000
20	Procuraduría de la Administración	201	201	203	201	204	204	203	203	203	204	203
21	Fiscalía General Electoral	165	229	250	254	258	267	267	267	267	280	250
22	Tribunal de Cuentas	108	107	107	106	109	109	110	110	110	108	108
23	Fiscalía General de Cuentas	94	94	95	94	94	95	98	97	98	98	96
24	Defensoría del Pueblo	177	177	177	173	172	171	167	167	168	168	172
25	Tribunal Administrativo Tributario	69	71	70	70	69	70	71	69	72	74	71
	Asamblea de Representantes	1,194	1,193	1,198	1,200	1,198	1,199	1,204	1,202	1,198	1,199	1,199
	Sector Descentralizado	79,899	82,527	82,224	82,214	83,485	84,627	84,311	84,265	83,996	85,181	83,273
	Instituciones Descentralizadas	58,875	60,943	60,713	60,709	61,838	62,863	62,577	62,444	62,162	63,285	61,641
1	Autoridad del Tránsito y Transporte Terrestre	756	858	958	1,030	1,211	1,231	1,233	1,246	1,254	1,245	1,102
2	Autoridad Nacional de los Servicios Públicos	447	445	445	445	452	464	476	479	484	483	462
3	Caja de Seguro Social	31,009	31,887	31,056	31,077	31,353	31,399	30,623	31,240	31,102	31,174	31,192
4	Aut. de Protección al Consumidor y Defensa de la Competencia	495	486	486	488	494	494	495	500	495	496	493
5	Sistema de Ahorro y Capitalización	27	27	31	31	32	31	32	33	35	34	31
6	Instituto para la Formación y Aprovechamiento de los Recursos Humanos	759	788	783	798	806	813	812	809	804	804	798
7	Instituto de Investigación Agropecuaria de Panamá	507	506	506	504	509	507	505	509	514	511	508
8	Instituto Nacional de Cultura	979	980	986	1,006	1,033	1,032	1,027	1,034	1,028	1,026	1,013
9	Instituto Panameño de Deportes	408	529	678	686	688	681	692	695	698	696	645
10	Instituto Nacional de Formación Profesional y Capacitación para el Desarrollo Humano	613	622	624	623	630	623	632	635	638	642	628
11	Instituto Panameño de Habilitación Especial	1,891	1,891	1,893	1,912	1,945	2,037	2,078	2,079	2,084	2,083	1,989
12	Autoridad de Innovación Gubernamental	120	129	128	128	127	126	127	127	126	124	126
13	Instituto Panameño Autónomo Cooperativo	428	431	451	460	468	472	469	459	463	457	456
14	Autoridad de Turismo de Panamá	252	325	339	342	350	351	350	350	349	347	336
15	Instituto Conmemorativo Gorgas	326	334	332	338	342	341	345	350	346	349	340
16	Registro Público de Panamá	712	708	706	705	701	705	710	703	700	695	705
17	Universidad Autónoma de Chiriquí	1,864	2,145	2,109	2,112	2,144	2,225	2,174	2,110	2,171	2,312	2,137
18	Universidad de Panamá	9,186	9,121	9,134	9,003	8,927	8,957	8,957	9,025	9,086	9,143	9,054
19	Universidad Especializada de Las Américas	770	1,032	1,049	937	1,489	1,852	2,006	1,889	1,607	2,184	1,482
20	Universidad Tecnológica de Panamá	2,645	3,002	3,099	3,174	3,158	3,527	3,797	3,134	3,153	3,456	3,215
21	Universidad Marítima Internacional de Panamá	203	219	217	213	215	229	231	229	225	228	221
22	Sistema Estatal de Radio y Televisión	345	343	345	350	351	350	344	341	346	346	346
23	Autoridad Panameña de Seguridad de Alimentos	317	315	315	313	315	317	320	317	317	315	316
24	Dirección General de Contrataciones Públicas	97	101	101	98	101	102	111	111	109	108	104
25	Secretaría Nacional de Ciencia, Tecnología e Innovación	153	171	172	174	176	178	178	183	183	182	175
26	Autoridad de los Recursos Acuáticos	376	375	372	371	374	375	374	378	370	374	374
27	Tribunal de Contrataciones Públicas	51	53	60	56	57	60	60	60	61	60	58
28	Autoridad de la Micro, Pequeña y Mediana Empresa	197	196	194	195	197	199	201	200	200	199	198
29	Zona Franca del Barú	14	18	20	20	20	18	18	18	16	15	18
30	Secretaría Nacional de Discapacidad	232	230	240	236	237	234	233	236	237	236	235
31	Autoridad Nacional de Aduanas	1,346	1,337	1,545	1,556	1,589	1,581	1,582	1,582	1,586	1,593	1,530
32	Instituto Nacional de la Mujer	140	137	137	134	139	141	150	150	150	146	142
33	Secretaría Nacional de Niñez, Adolescencia y Familia	241	240	237	232	239	242	247	246	245	243	241
34	Autoridad Nacional de Administración de Tierras	812	806	807	806	813	815	825	824	822	821	815
35	Autoridad de Pasaportes de Panamá	111	111	113	114	114	112	119	119	115	115	114
36	Autoridad Nacional de Transparencia y Acceso a la Información	46	45	45	42	42	42	44	44	43	43	44

Cuadro No.3 Número de Funcionarios Permanentes y Eventuales en el Sector Público
Enero - Octubre de 2018 (Conclusión)

No.	ENTIDAD	ENERO (R)	FEBRERO	MARZO	ABRIL	MAYO	JUNIO	JULIO	AGOSTO	SEPTIEMBRE	OCTUBRE	Promedio Mensual
	Empresas Públicas	13,976	14,173	14,321	14,277	14,421	14,550	14,447	14,500	14,485	14,519	14,367
37	Autoridad Marítima de Panamá	1,569	1,550	1,538	1,532	1,537	1,534	1,538	1,557	1,547	1,551	1,545
38	Bingos Nacionales	45	44	45	44	44	44	44	43	43	41	44
39	Autoridad Aeronáutica Civil	947	821	946	939	934	945	967	984	986	982	945
40	Aeropuerto Internacional de Tocumen, S.A. 2/	1,653	1,645	1,638	1,650	1,668	1,625	1,619	1,598	1,586	1,588	1,627
41	Instituto de Acueductos y Alcantarillados Nacionales	2,939	3,139	3,126	3,081	3,037	3,085	3,081	3,086	3,093	3,116	3,078
42	Instituto de Mercadeo Agropecuario	754	757	766	784	834	852	857	852	855	863	817
43	Empresa de Transmisión Eléctrica, S.A.	476	486	488	485	498	491	495	494	486	495	489
44	Lotería Nacional de Beneficencia	1,888	1,875	1,865	1,864	1,867	1,859	1,853	1,858	1,854	1,858	1,864
45	Zona Libre de Colón	705	676	683	689	702	720	730	725	730	725	709
46	Empresa de Generación Eléctrica, S. A.	17	15	14	15	15	14	14	14	13	12	14
47	Agencia del Área Económica Especial Panamá Pacífico	93	92	96	97	101	98	97	100	95	93	96
48	Autoridad de Aseo Urbano y Domiciliario	2,505	2,677	2,704	2,680	2,743	2,851	2,719	2,743	2,750	2,744	2,712
49	Empresa Nacional de Autopistas, S.A.	15	18	21	19	21	21	21	20	21	21	20
50	Empresa Metro de Panamá, S.A.	370	378	391	398	420	411	412	426	426	430	406
	Intermediarios Financieros	7,048	7,411	7,190	7,228	7,226	7,214	7,287	7,321	7,349	7,377	7,265
51	Superintendencia de Bancos	456	449	449	449	447	445	447	455	461	467	453
52	Banco de Desarrollo Agropecuario	744	770	774	769	768	765	766	770	771	783	768
53	Banco Hipotecario Nacional	295	308	305	304	300	307	305	305	299	294	302
54	Banco Nacional de Panamá	3,295	3,288	3,291	3,318	3,345	3,381	3,409	3,429	3,449	3,451	3,366
55	Caja de Ahorros	1,798	1,829	1,836	1,847	1,878	1,833	1,860	1,856	1,866	1,875	1,848
56	Superintendencia del Mercado de Valores	125	131	131	130	131	129	130	130	131	130	130
57	Instituto de Seguro Agropecuario	268	565	332	338	283	279	287	294	291	295	323
58	Superintendencia de Seguros	67	71	72	73	74	75	83	82	81	82	76

1/ Creado mediante Ley 8 de 25 de marzo de 2015; reemplaza a la Autoridad Nacional del Ambiente.

2/ La Sociedad Anónima Aeropuerto Internacional de Tocumen es responsable de la administración de cinco aeropuertos internacionales: Enrique Jiménez (Colón), Enrique Malek (Chiriquí), Scarlett Martínez (Coclé), Panamá Pacífico (Panamá Oeste) y Tocumen (Panamá).

Cuadro No.4 Sueldo Bruto Mensual y Acumulado de Funcionarios Permanentes y Eventuales en el Sector Público:
Enero - Octubre de 2018
(En miles de B/.)

No.	ENTIDAD	ENERO	FEBRERO	MARZO	ABRIL	MAYO	JUNIO	JULIO	AGOSTO	SEPTIEMBRE	OCTUBRE	Monto Acumulado
	TOTAL SECTOR PÚBLICO	299,000	312,764	320,961	328,385	320,789	333,301	329,095	335,316	332,903	336,897	3,249,411
	Gobierno Central	191,033	193,012	195,469	203,360	200,174	203,614	203,174	206,963	206,359	211,883	2,015,041
1	Asamblea Nacional	2,731	2,806	2,857	3,032	3,100	2,985	2,995	3,213	4,717	5,023	33,459
2	Contraloría General de la República	5,191	5,052	5,797	5,294	5,468	5,356	5,382	5,435	5,505	5,497	53,977
3	Ministerio de Presidencia	2,515	2,566	2,690	2,656	2,687	2,707	2,568	2,693	2,677	2,660	26,419
	Servicio de Protección Institucional (SPI)	2,143	2,130	2,144	2,152	2,144	2,132	2,286	2,168	2,169	2,171	21,639
4	Ministerio de Gobierno	3,418	3,507	3,622	3,558	3,586	3,558	3,532	3,447	3,433	3,407	35,068
5	Ministerio de Seguridad Pública	34,417	33,931	33,861	33,835	33,796	35,026	34,664	35,232	35,139	35,105	345,006
6	Ministerio de Relaciones Exteriores	890	847	845	845	848	877	848	891	865	891	8,647
7	Ministerio de Educación	75,259	77,787	78,732	82,296	81,670	83,866	83,501	83,745	83,254	88,435	818,545
8	Ministerio de Comercio e Industrias	1,065	993	1,001	1,001	995	996	996	1,006	1,005	1,008	10,066
9	Ministerio de Obras Públicas	1,701	1,853	1,883	1,899	1,883	1,876	1,874	1,888	1,864	1,862	18,583
10	Ministerio de Desarrollo Agropecuario	3,223	3,303	3,474	3,472	3,481	3,460	3,396	3,526	3,452	3,465	34,252
11	Ministerio de Salud	29,067	29,017	29,057	33,412	30,535	30,301	30,504	33,122	31,530	31,549	308,094
12	Ministerio de Trabajo y Desarrollo Laboral	1,354	1,333	1,344	1,322	1,352	1,356	1,315	1,374	1,369	1,377	13,496
13	Ministerio de Vivienda y Ordenamiento Territorial	818	818	818	834	827	819	813	808	818	819	8,192
14	Ministerio de Economía y Finanzas	4,280	3,897	3,781	4,036	3,976	4,048	3,963	3,954	4,035	4,002	39,972
15	Ministerio de Desarrollo Social	1,392	1,392	1,401	1,421	1,392	1,402	1,505	1,474	1,464	1,451	14,294
16	Ministerio de Ambiente 1/	1,649	1,708	1,710	1,712	1,719	1,751	1,747	1,742	1,741	1,753	17,232
17	Órgano Judicial	7,964	7,933	7,983	8,035	8,039	8,072	8,131	8,142	8,170	8,175	80,644
18	Procuraduría General de la Nación	6,990	6,992	7,168	7,278	7,265	7,413	7,404	7,407	7,408	7,469	72,794
19	Tribunal Electoral	2,500	2,640	2,732	2,718	2,854	2,921	3,101	3,055	3,108	3,105	28,734
20	Procuraduría de la Administración	318	315	319	315	320	320	320	319	319	324	3,189
21	Fiscalía General Electoral	222	276	321	315	317	353	344	348	347	363	3,206
22	Tribunal de Cuentas	181	180	181	181	183	185	186	185	186	184	1,832
23	Fiscalía General de Cuentas	134	136	138	138	141	140	149	146	145	148	1,415
24	Defensoría del Pueblo	189	191	191	185	186	184	176	177	180	192	1,851
25	Tribunal Administrativo Tributario	103	104	104	103	104	104	108	107	109	111	1,057
	Asamblea de Representantes	1,319	1,305	1,315	1,315	1,306	1,406	1,366	1,359	1,350	1,337	13,378
	Sector Descentralizado	107,967	119,752	125,492	125,025	120,615	129,687	125,921	128,353	126,544	125,014	1,234,370
	Instituciones Descentralizadas	86,199	97,858	102,380	102,599	98,087	107,020	102,816	104,969	103,372	101,714	1,007,014
1	Autoridad del Tránsito y Transporte Terrestre	630	692	833	996	1,422	1,057	997	1,003	1,005	998	9,633
2	Autoridad Nacional de los Servicios Públicos	683	685	707	721	740	759	799	786	794	791	7,465
3	Caja de Seguro Social	50,049	61,264	63,770	63,994	58,743	66,215	62,145	64,673	63,192	60,386	614,431
4	Aut. de Protec. al Consumidor y Defensa de la Comp.	461	452	452	461	475	465	477	482	468	464	4,657
5	Sistema de Ahorro y Capitalización	44	46	49	48	49	47	51	51	54	54	493
6	Instituto para la Formación y Aprovechamiento de los Recursos Humanos	706	644	643	675	658	663	660	664	648	650	6,611
7	Instituto de Investigación Agropecuaria de Panamá	273	272	271	277	276	275	273	277	279	277	2,750
8	Instituto Nacional de Cultura	1,028	1,030	1,047	1,156	1,149	1,117	1,111	1,123	1,108	1,107	10,976
9	Instituto Panameño de Deportes	331	441	792	572	574	559	587	581	589	585	5,611
10	Instituto Nacional de Formación Profesional y Capacitación para el Desarrollo Humano	565	530	532	533	559	543	551	559	559	562	5,493
11	Instituto Panameño de Habitación Especial	2,908	2,895	2,896	2,963	3,032	3,383	3,301	3,296	3,247	3,259	31,180
12	Autoridad de Innovación Gubernamental	234	252	251	251	249	248	249	250	248	246	2,478
13	Instituto Panameño Autónomo Cooperativo	426	432	460	486	499	522	517	499	490	481	4,812
14	Autoridad de Turismo de Panamá	295	435	373	372	420	373	382	405	401	381	3,837
15	Instituto Conmemorativo Gorgas	487	480	497	514	526	529	539	540	539	543	5,194
16	Registro Público de Panamá	654	643	646	643	640	652	656	647	643	639	6,463
17	Universidad Autónoma de Chiriquí	3,222	3,541	3,608	3,519	3,551	3,824	3,702	3,749	3,813	4,083	36,612
18	Universidad de Panamá	12,637	12,016	12,874	12,607	12,509	12,534	12,719	13,021	13,169	13,202	127,288
19	Universidad Especializada de Las Américas	919	1,173	1,189	1,214	1,452	1,672	1,825	1,771	1,570	1,678	14,463
20	Universidad Tecnológica de Panamá	4,584	4,846	5,038	5,268	5,122	6,108	5,770	5,081	5,079	5,841	52,737
21	Universidad Marítima Internacional de Panamá	335	331	329	321	326	370	340	334	332	342	3,360
22	Sistema Estatal de Radio y Televisión	379	366	369	395	396	395	388	390	389	389	3,856
23	Autoridad Panameña de Seguridad de Alimentos	378	376	376	376	377	387	383	379	380	373	3,785
24	Dirección General de Contrataciones Públicas	145	150	151	146	153	155	171	170	167	166	1,574
25	Secretaría Nacional de Ciencia, Tecnología e Innovación	303	342	347	354	358	362	361	369	365	363	3,524
26	Autoridad de los Recursos Acuáticos	397	400	396	396	400	402	399	407	394	398	3,989
27	Tribunal de Contrataciones Públicas	81	88	104	96	99	101	104	103	104	105	985
28	Autoridad de la Micro, Pequeña y Mediana Empresa	235	234	232	237	243	246	244	245	246	246	2,408
29	Zona Franca del Barú	12	15	15	15	15	15	14	14	13	14	142
30	Secretaría Nacional de Discapacidad	265	263	283	286	293	278	280	288	285	283	2,804
31	Autoridad Nacional de Aduanas	1,160	1,152	1,474	1,334	1,361	1,349	1,361	1,354	1,362	1,368	13,275
32	Instituto Nacional de la Mujer	154	152	152	148	156	155	170	173	168	166	1,594
33	Secretaría Nal. de Niñez, Adolescencia y Familia	263	265	260	258	296	295	297	304	301	300	2,839
34	Autoridad Nacional de Administración de Tierras	774	773	775	782	782	782	796	789	783	786	7,822
35	Autoridad de Pasaporte de Panamá	110	110	117	119	119	117	121	121	118	118	1,170
36	Autoridad Nacional de Transparencia y Acceso a la Información	72	72	72	66	68	66	76	71	70	70	703

Cuadro No.4 Sueldo Bruto Mensual y Acumulado de Funcionarios Permanentes y Eventuales en el Sector Público:
Enero - Octubre de 2018 (Conclusión)
(En miles de B/.)

No.	ENTIDAD	ENERO	FEBRERO	MARZO	ABRIL	MAYO	JUNIO	JULIO	AGOSTO	SEPTIEMBRE	OCTUBRE	Monto Acumulado
	Empresas Públicas	12,756	12,790	14,024	13,287	13,301	13,300	13,496	13,722	13,485	13,576	133,737
37	Autoridad Marítima de Panamá	1,783	1,758	1,748	1,750	1,761	1,778	1,784	1,807	1,796	1,786	17,751
38	Bingos Nacionales	32	32	32	29	29	30	30	29	29	29	301
39	Autoridad Aeronáutica Civil	1,447	1,104	1,442	1,429	1,423	1,439	1,518	1,526	1,518	1,505	14,351
40	Aeropuerto Internacional de Tocumen, S.A. 2/	1,965	1,994	2,934	2,037	2,095	2,096	2,091	2,253	2,046	2,055	21,566
41	Instituto de Acueductos y Alcantarillados Nacionales	1,337	1,408	1,395	1,389	1,371	1,415	1,415	1,420	1,439	1,463	14,052
42	Instituto de Mercadeo Agropecuario	599	622	637	659	682	696	698	699	702	702	6,696
43	Empresa de Transmisión Eléctrica, S.A.	870	896	946	978	958	916	948	966	930	989	9,397
44	Lotería Nacional de Beneficencia	1,508	1,508	1,495	1,524	1,502	1,493	1,502	1,519	1,514	1,513	15,078
45	Zona Libre de Colón	602	614	632	603	616	624	639	627	637	640	6,234
46	Empresa de Generación Eléctrica, S. A.	30	34	32	33	34	42	33	33	30	29	330
47	Agencia del Área Económica Especial Panamá Pacífico	144	155	147	152	151	150	148	151	150	149	1,497
48	Autoridad de Aseo Urbano y Domiciliario	1,787	2,050	1,940	1,925	1,947	1,936	1,974	1,971	1,972	2,014	19,516
49	Empresa Nacional de Autopistas, S.A.	44	66	59	56	61	56	56	55	59	62	574
50	Empresa Metro de Panamá, S.A.	608	549	585	723	671	629	660	666	663	640	6,394
	Intermediarios Financieros	9,012	9,104	9,088	9,139	9,227	9,367	9,609	9,662	9,687	9,724	93,619
51	Superintendencia de Bancos	773	765	761	763	759	758	782	792	799	807	7,759
52	Banco de Desarrollo Agropecuario	807	838	840	897	859	851	870	875	861	855	8,553
53	Banco Hipotecario Nacional	129	146	138	140	137	140	140	141	139	133	1,383
54	Banco Nacional de Panamá	4,386	4,325	4,318	4,354	4,387	4,435	4,595	4,621	4,648	4,662	44,731
55	Caja de Ahorros	2,346	2,363	2,371	2,356	2,452	2,539	2,527	2,525	2,546	2,568	24,593
56	Superintendencia del Mercado de Valores	247	281	262	265	263	259	263	266	264	265	2,635
57	Instituto de Seguro Agropecuario	216	271	282	242	248	260	293	306	295	299	2,712
58	Superintendencia de Seguros	108	115	116	122	122	125	139	136	135	135	1,253

1/ Creado mediante Ley 8 de 25 de marzo de 2015; reemplaza a la Autoridad Nacional del Ambiente.

2/ La Sociedad Anónima Aeropuerto Internacional de Tocumen es responsable de la administración de cinco aeropuertos internacionales: Enrique Jiménez (Colón), Enrique Malek (Chiriquí), Scarlett Martínez (Coclé), Panamá Pacífico (Panamá Oeste) y Tocumen (Panamá).

Cuadro No.5 Número de Funcionarios Permanentes y Eventuales en el Sector Público

Enero - Octubre de 2017

No	ENTIDAD	ENERO	FEBRERO	MARZO	ABRIL	MAYO	JUNIO	JULIO	AGOSTO	SEPTIEMBRE	OCTUBRE	Promedio Mensual
TOTAL SECTOR PÚBLICO		212,113	212,142	224,691	224,264	225,442	230,032	230,882	230,929	231,908	233,111	225,551
Gobierno Central		134,668	134,135	143,626	144,698	146,004	147,756	148,513	149,627	150,135	150,414	144,958
1	Asamblea Nacional	1,792	1,693	1,999	2,068	2,118	2,168	2,163	2,159	2,184	2,192	2,054
2	Contraloría General de la República	3,527	3,425	3,593	3,587	3,599	3,585	3,622	3,707	3,849	3,856	3,635
3	Ministerio de la Presidencia	2,255	2,274	2,427	2,421	2,338	2,406	2,394	2,431	2,228	2,401	2,358
	Servicio de Protección Institucional (SPI)	1,787	1,788	1,783	1,780	1,862	1,805	1,810	1,754	1,957	1,768	1,809
4	Ministerio de Gobierno	3,868	3,551	3,724	3,829	3,831	3,823	3,839	3,811	3,835	3,840	3,795
5	Ministerio de Seguridad Pública	28,587	28,476	28,896	29,177	29,224	29,179	29,120	29,218	29,308	29,240	29,043
6	Ministerio de Relaciones Exteriores	1,992	564	615	624	617	627	625	619	631	638	755
7	Ministerio de Educación	48,942	51,216	55,795	56,198	56,676	57,959	58,828	59,275	59,383	59,582	56,385
8	Ministerio de Comercio e Industrias	765	761	977	970	976	979	978	973	967	965	931
9	Ministerio de Obras Públicas	2,218	2,383	2,367	2,376	2,377	2,395	2,203	2,392	2,392	2,408	2,351
10	Ministerio de Desarrollo Agropecuario	2,372	1,997	2,721	2,751	2,775	2,803	2,817	2,839	2,821	2,820	2,672
11	Ministerio de Salud	14,989	14,847	16,047	16,203	16,492	16,567	16,624	16,708	16,738	16,753	16,197
12	Ministerio de Trabajo y Desarrollo Laboral	906	942	1,205	1,157	1,204	1,252	1,241	1,302	1,289	1,257	1,176
13	Ministerio de Vivienda y Ordenamiento Territorial	1,765	904	905	902	899	897	895	890	894	892	984
14	Ministerio de Economía y Finanzas	2,174	2,109	3,070	3,094	3,124	3,124	3,111	3,112	3,108	3,129	2,916
15	Ministerio de Desarrollo Social	1,559	1,525	1,593	1,586	1,576	1,589	1,586	1,586	1,608	1,610	1,583
16	Ministerio de Ambiente 1/	1,486	1,483	1,608	1,607	1,614	1,613	1,626	1,624	1,626	1,593	1,588
17	Órgano Judicial	4,902	5,045	5,086	5,106	5,133	5,187	5,197	5,228	5,256	5,301	5,144
18	Procuraduría General de la Nación	4,895	5,098	5,164	5,201	5,209	5,256	5,257	5,369	5,406	5,441	5,230
19	Tribunal Electoral	2,488	2,660	2,645	2,655	2,656	2,667	2,678	2,717	2,751	2,759	2,668
20	Procuraduría de la Administración	170	169	176	176	175	181	183	181	184	186	178
21	Fiscalía General Electoral	138	140	144	146	151	150	151	152	152	159	148
22	Tribunal de Cuentas	99	99	101	102	105	106	107	104	103	106	103
23	Fiscalía General de Cuentas	94	92	95	94	96	99	98	97	97	97	96
24	Defensoría del Pueblo	172	171	169	164	162	174	174	178	173	174	171
25	Tribunal Administrativo Tributario	71	69	67	70	72	72	73	71	69	66	70
	Asamblea de Representantes	655	654	654	654	943	1,093	1,113	1,118	1,126	1,181	919
Sector Descentralizado		77,445	78,007	81,065	79,566	79,438	82,276	82,369	81,302	81,773	82,697	80,594
Instituciones Descentralizadas		57,213	57,793	60,631	58,465	58,317	60,983	60,953	59,984	60,343	61,109	59,579
1	Autoridad del Tránsito y Transporte Terrestre	811	770	1,233	1,235	1,229	1,230	1,228	1,233	1,238	1,241	1,145
2	Autoridad Nacional de los Servicios Públicos	453	451	449	449	457	453	455	451	449	450	452
	Caja de Seguro Social	29,966	30,034	31,289	29,035	27,731	29,460	29,204	29,721	29,796	30,327	29,656
4	Aut. de Protección al Consumidor y Defensa de la Competencia	457	467	469	478	490	501	494	501	506	507	487
5	Sistema de Ahorro y Capitalización	28	30	30	30	30	32	32	31	33	32	31
6	Instituto para la Formación y Aprovechamiento de los Recursos Humanos	756	507	781	788	796	798	801	800	801	799	763
7	Instituto de Investigación Agropecuaria de Panamá	525	525	524	524	524	524	522	520	518	518	522
8	Instituto Nacional de Cultura	984	985	983	996	1,006	1,030	1,036	1,044	1,046	1,050	1,016
9	Instituto Panameño de Deportes	399	398	647	650	729	730	720	717	722	728	644
10	Instituto Nacional de Formación Profesional y Capacitación para el Desarrollo Humano	580	506	612	648	650	642	643	654	651	656	624
11	Instituto Panameño de Habilitación Especial	1,874	1,862	1,892	1,908	1,977	2,026	2,046	2,051	2,053	2,067	1,976
12	Autoridad de Innovación Gubernamental	117	118	121	120	120	120	121	120	121	120	120
13	Instituto Panameño Autónomo Cooperativo	377	426	430	438	437	436	435	438	438	439	429
14	Autoridad de Turismo de Panamá	262	384	514	385	384	384	384	383	377	371	383
15	Instituto Conmemorativo Gorgas	304	257	306	303	322	321	324	323	323	322	311
16	Registro Público de Panamá	717	700	702	708	709	717	715	715	713	719	712
17	Universidad Autónoma de Chiriquí	1,940	1,955	2,138	2,006	2,046	2,310	2,127	2,094	2,144	2,213	2,097
18	Universidad de Panamá	9,029	8,940	8,613	8,643	8,873	8,843	8,846	8,907	8,936	9,017	8,865
19	Universidad Especializada de Las Américas	703	1,057	940	1,033	1,667	1,895	2,073	1,190	1,347	1,082	1,299
20	Universidad Tecnológica de Panamá	2,335	2,782	3,040	3,102	3,118	3,516	3,740	3,095	3,107	3,435	3,127
21	Universidad Marítima Internacional de Panamá	157	188	207	192	207	215	210	209	215	217	202
22	Sistema Estatal de Radio y Televisión	345	330	341	366	352	349	348	350	350	350	348
23	Autoridad Panameña de Seguridad de Alimentos	305	305	305	306	306	312	315	311	318	317	310
24	Dirección General de Contrataciones Públicas	86	85	100	100	100	99	98	99	100	97	96
25	Secretaría Nacional de Ciencia, Tecnología e Innovación	142	147	150	152	153	152	150	151	154	153	150
26	Autoridad de los Recursos Acuáticos	349	371	372	369	372	368	366	369	369	378	368
27	Tribunal de Contrataciones Públicas	44	48	48	47	48	47	47	48	48	50	48
28	Autoridad de la Micro, Pequeña y Mediana Empresa	198	200	200	201	199	199	199	205	202	201	200
29	Zona Franca del Barú	14	14	16	16	16	15	18	16	18	19	16
30	Secretaría Nacional de Discapacidad	213	216	217	229	230	230	231	232	233	231	226
31	Autoridad Nacional de Aduanas	1,379	1,379	1,601	1,631	1,640	1,636	1,633	1,616	1,618	1,609	1,574
32	Instituto Nacional de la Mujer	136	138	138	149	151	152	155	155	158	157	149
33	Secretaría Nacional de Niñez, Adolescencia y Familia	215	215	229	226	237	237	239	240	247	245	233
34	Autoridad Nacional de Administración de Tierras	854	845	833	837	843	841	836	830	827	820	837
35	Autoridad de Pasaportes de Panamá	105	104	111	115	115	113	112	115	117	121	113
36	Autoridad Nacional de Transparencia y Acceso a la Información	54	54	50	50	53	50	50	50	50	51	51

Cuadro No.5 Número de Funcionarios Permanentes y Eventuales en el Sector Público

Enero - Octubre de 2017 (Conclusión)

No	ENTIDAD	ENERO	FEBRERO	MARZO	ABRIL	MAYO	JUNO	JULIO	AGOSTO	SEPTIEMBRE	OCTUBRE	Promedio Mensual
	Empresas Públicas	13,386	13,362	13,575	14,190	14,151	14,327	14,424	14,338	14,383	14,503	14,064
37	Autoridad Marítima de Panamá	1,595	1,524	1,547	1,561	1,557	1,564	1,561	1,563	1,554	1,555	1,558
38	Bingos Nacionales	42	42	42	45	45	45	45	45	46	45	44
39	Autoridad Aeronáutica Civil	816	821	838	882	912	933	944	810	811	957	872
40	Aeropuerto Internacional de Tocumen, S.A. 2/	1,464	1,449	1,471	1,464	1,429	1,497	1,507	1,538	1,554	1,549	1,492
41	Instituto de Acueductos y Alcantarillados Nacionales	2,644	2,551	2,642	3,151	3,107	3,161	3,184	3,231	3,300	3,261	3,023
42	Instituto de Mercadeo Agropecuario	693	698	730	752	754	754	800	796	798	806	758
43	Empresa de Transmisión Eléctrica, S.A.	473	488	482	500	510	495	501	495	489	483	492
44	Lotería Nacional de Beneficencia	1,896	1,901	1,901	1,906	1,908	1,910	1,917	1,916	1,911	1,914	1,908
45	Zona Libre de Colón	662	714	715	717	713	710	711	702	696	701	704
46	Empresa de Generación Eléctrica, S. A.	20	19	22	22	22	22	22	20	20	18	21
47	Agencia del Área Económica Especial Panamá Pacífico	100	100	99	101	102	101	104	100	99	97	100
48	Autoridad de Aseo Urbano y Domiciliario	2,610	2,689	2,712	2,702	2,698	2,737	2,740	2,722	2,708	2,722	2,704
49	Empresa Nacional de Autopistas, S.A.	15	16	16	16	18	17	17	17	17	18	17
50	Empresa Metro de Panamá, S.A.	356	350	358	371	376	381	371	383	380	377	370
	Intermediarios Financieros	6,846	6,852	6,859	6,911	6,970	6,966	6,992	6,980	7,047	7,085	6,951
51	Superintendencia de Bancos	441	440	441	443	443	448	447	449	447	447	445
52	Banco de Desarrollo Agropecuario	727	739	745	754	756	762	768	770	777	778	758
53	Banco Hipotecario Nacional	307	313	313	311	313	306	306	304	303	311	309
54	Banco Nacional de Panamá	3,197	3,175	3,177	3,182	3,203	3,221	3,228	3,238	3,258	3,258	3,214
55	Caja de Ahorros	1,728	1,743	1,723	1,765	1,793	1,759	1,770	1,747	1,785	1,811	1,762
56	Superintendencia del Mercado de Valores	116	112	111	108	114	115	116	117	121	120	115
57	Instituto de Seguro Agropecuario	265	267	287	285	284	287	289	287	286	289	283
58	Superintendencia de Seguros	65	63	62	63	64	68	68	68	70	71	66

1/ Creado mediante Ley 8 de 25 de marzo de 2015; reemplaza a la Autoridad Nacional del Ambiente.

2/ La Sociedad Anónima Aeropuerto Internacional de Tocumen es responsable de la administración de cinco aeropuertos internacionales: Enrique Jimenez (Colón), Enrique Malek (Chiriquí), Scarlett Martínez (Coclé), Panamá Pacífico (Panamá Oeste) y Tocumen (Panamá).

Cuadro No.6 Sueldo Bruto Mensual y Acumulado de Funcionarios Permanentes y Eventuales en el Sector Público:

Enero - Octubre de 2017

(En miles de B./)

No.	ENTIDAD	ENERO	FEBRERO	MARZO	ABRIL (R)	MAYO	JUNIO	JULIO	AGOSTO	SEPTIEMBRE	OCTUBRE	Monto Acumulado
	TOTAL SECTOR PÚBLICO	265,980	269,959	291,721	291,930	292,135	297,254	314,118	315,592	316,403	321,035	2,976,127
	Gobierno Central	158,576	161,031	173,483	176,376	178,921	180,346	195,664	196,230	197,305	198,589	1,816,521
1	Asamblea Nacional	2,140	2,084	2,514	2,688	2,705	2,842	2,760	2,788	2,816	3,051	26,388
2	Contraloría General de la República	4,838	4,675	4,860	4,853	4,866	4,854	4,893	4,981	5,059	5,040	48,919
3	Ministerio de Presidencia	2,350	2,379	2,692	2,658	2,595	2,641	2,652	2,663	2,536	2,655	25,821
	Servicio de Protección Institucional (SPI)	1,815	1,817	2,313	1,941	2,011	1,998	2,006	1,970	2,154	2,015	20,040
4	Ministerio de Gobierno	3,256	2,870	3,219	3,425	3,371	3,586	3,667	3,561	3,519	3,494	33,968
5	Ministerio de Seguridad Pública	29,558	32,632	33,280	34,151	33,652	33,706	34,139	34,103	33,931	33,966	333,118
6	Ministerio de Relaciones Exteriores	2,020	718	806	850	809	844	832	845	841	870	9,435
7	Ministerio de Educación	57,885	59,921	64,793	65,345	66,337	67,504	81,837	82,005	81,966	82,752	710,345
8	Ministerio de Comercio e Industrias	774	779	1,024	1,017	1,038	1,032	1,018	1,032	1,009	1,025	9,748
9	Ministerio de Obras Públicas	1,585	1,718	1,821	1,839	1,846	1,864	1,698	1,867	1,859	1,885	17,982
10	Ministerio de Desarrollo Agropecuario	2,979	2,538	3,491	3,358	3,338	3,399	3,429	3,436	3,424	3,496	32,888
11	Ministerio de Salud	24,145	24,459	26,384	27,909	28,617	28,500	28,702	28,607	29,515	29,171	276,009
12	Ministerio de Trabajo y Desarrollo Laboral	864	930	1,240	1,202	1,249	1,356	1,324	1,369	1,332	1,313	12,179
13	Ministerio de Vivienda y Ordenamiento Territorial	2,148	746	795	794	852	836	823	813	831	833	9,471
14	Ministerio de Economía y Finanzas	2,844	2,772	3,895	3,933	4,003	3,997	3,995	3,984	3,981	4,085	37,489
15	Ministerio de Desarrollo Social	1,128	1,086	1,253	1,249	1,420	1,395	1,351	1,358	1,426	1,387	13,053
16	Ministerio de Ambiente 1/	1,653	1,642	1,770	1,771	1,805	1,788	1,815	1,793	1,814	1,770	17,621
17	Órgano Judicial	6,212	6,423	6,441	6,474	6,513	6,805	7,129	7,291	7,425	7,531	68,244
18	Procuraduría General de la Nación	6,131	6,425	6,505	6,514	6,521	6,568	6,764	6,913	6,888	6,965	66,194
19	Tribunal Electoral	2,329	2,503	2,447	2,464	2,467	2,484	2,493	2,562	2,577	2,600	24,926
20	Procuraduría de la Administración	197	197	208	204	205	215	215	213	222	435	2,311
21	Fiscalía General Electoral	159	165	171	172	189	177	178	177	197	213	1,798
22	Tribunal de Cuentas	165	162	170	168	178	173	178	175	176	181	1,726
23	Fiscalía General de Cuentas	135	132	137	137	140	148	145	142	142	143	1,401
24	Defensoría del Pueblo	178	177	174	169	171	183	181	190	182	184	1,789
25	Tribunal Administrativo Tributario	106	101	100	110	110	110	109	106	102	97	1,051
	Asamblea de Representantes	982	980	980	981	1,913	1,341	1,317	1,300	1,381	1,432	12,607
	Sector Descentralizado	107,404	108,928	118,238	115,554	113,214	116,908	118,454	119,362	119,098	122,446	1,159,606
	Instituciones Descentralizadas	85,903	87,403	96,660	93,272	90,918	93,572	95,521	96,716	96,244	99,388	935,597
1	Autoridad del Tránsito y Transporte Terrestre	625	591	940	938	931	938	937	946	948	953	8,747
2	Autoridad Nacional de los Servicios Públicos	667	673	670	670	687	682	688	676	673	692	6,778
3	Caja de Seguro Social	52,410	53,298	60,772	57,188	53,333	54,245	56,586	58,707	58,096	60,202	564,837
4	Aut. de Protec. al Consumidor y Defensa de la Comp.	415	433	442	451	465	478	463	472	474	485	4,578
5	Sistema de Ahorro y Capitalización	43	45	47	47	55	49	50	49	49	49	483
6	Instituto para la Formación y Aprovechamiento de los Recursos Humanos	672	396	655	657	656	658	657	675	657	652	6,335
7	Instituto de Investigación Agropecuaria de Panamá	296	296	296	296	296	293	292	291	284	285	2,925
8	Instituto Nacional de Cultura	914	941	971	994	1,010	1,046	1,023	1,035	1,088	1,091	10,113
9	Instituto Panameño de Deportes	278	277	597	530	616	581	602	580	578	589	5,228
10	Instituto Nacional de Formación Profesional y Capacitación para el Desarrollo Humano	482	401	523	546	543	538	543	564	554	558	5,252
11	Instituto Panameño de Habilitación Especial	2,238	2,229	2,302	2,350	2,618	2,829	3,169	3,171	3,117	3,138	27,161
12	Autoridad de Innovación Gubernamental	227	229	233	232	232	232	234	232	239	234	2,324
13	Instituto Panameño Autónomo Cooperativo	363	425	430	435	437	441	441	441	443	447	4,303
14	Autoridad de Turismo de Panamá	291	506	402	406	405	399	403	402	393	408	4,015
15	Instituto Conmemorativo Gorgas	431	377	486	447	468	460	479	488	482	483	4,601
16	Registro Público de Panamá	648	623	653	638	644	661	651	648	647	664	6,477
17	Universidad Autónoma de Chiriquí	3,060	3,097	3,253	3,176	3,393	3,720	3,516	3,462	3,542	3,661	33,880
18	Universidad de Panamá	12,139	12,128	11,836	11,980	12,616	12,230	12,350	12,508	12,588	12,629	123,004
19	Universidad Especializada de Las Américas	794	1,123	1,111	1,108	1,340	2,068	1,598	1,188	1,105	1,029	12,464
20	Universidad Tecnológica de Panamá	4,330	4,589	4,729	4,891	4,881	5,715	5,534	4,900	4,973	5,713	50,255
21	Universidad Marítima Internacional de Panamá	223	277	299	309	315	325	326	317	320	328	3,039
22	Sistema Estatal de Radio y Televisión	368	341	359	367	373	369	369	373	372	371	3,662
23	Autoridad Panameña de Seguridad de Alimentos	340	340	345	358	357	378	371	368	378	375	3,610
24	Dirección General de Contrataciones Públicas	125	123	150	143	143	150	144	147	146	145	1,416
25	Secretaría Nacional de Ciencia, Tecnología e Innovación	282	288	295	295	299	297	295	298	306	303	2,958
26	Autoridad de los Recursos Acuáticos	370	420	398	389	401	390	392	393	395	413	3,961
27	Tribunal de Contrataciones Públicas	72	79	75	75	75	85	77	79	79	81	777
28	Autoridad de la Micro, Pequeña y Mediana Empresa	232	246	247	247	246	245	245	247	246	240	2,441
29	Zona Franca del Barú	11	11	12	15	12	15	16	14	15	16	137
30	Secretaría Nacional de Discapacidad	225	229	229	249	245	251	254	247	248	264	2,541
31	Autoridad Nacional de Aduanas	1,026	1,038	1,425	1,457	1,411	1,400	1,401	1,386	1,392	1,377	13,313
32	Instituto Nacional de la Mujer	127	154	151	152	158	155	165	164	164	168	1,558
33	Secretaría Nal. de Niñez, Adolescencia y Familia	185	193	353	250	255	256	256	264	268	264	2,544
34	Autoridad Nacional de Administración de Tierras	807	802	792	793	804	805	800	791	791	782	7,967
35	Autoridad de Pasaporte de Panamá	105	104	107	113	112	110	116	115	117	119	1,118
36	Autoridad Nacional de Transparencia y Acceso a la Información	82	81	75	80	86	78	78	78	77	80	795

**Cuadro No.6 Sueldo Bruto Mensual y Acumulado de Funcionarios Permanentes y Eventuales en el Sector Público:
Enero - Octubre de 2017 (Conclusión)
(En miles de B/.)**

No.	ENTIDAD	ENERO	FEBRERO	MARZO	ABRIL (R)	MAYO	JUNIO	JULIO	AGOSTO	SEPTIEMBRE	OCTUBRE	Monto Acumulado
	Empresas Públicas	13,025	13,000	13,188	13,766	13,714	14,617	14,133	13,776	13,881	14,140	137,240
37	Autoridad Marítima de Panamá	1,747	1,645	1,851	1,784	1,794	1,818	1,810	1,801	1,794	1,780	17,824
38	Bingos Nacionales	27	27	27	28	29	29	29	31	32	32	291
39	Autoridad Aeronáutica Civil	1,091	1,104	1,163	1,230	1,242	1,552	1,338	980	981	1,355	12,036
40	Aeropuerto Internacional de Tocumen, S.A. 2/	1,561	1,572	1,525	1,570	1,590	1,876	1,708	1,789	1,761	1,754	16,706
41	Instituto de Acueductos y Alcantarillados Nacionales	2,546	2,229	2,364	2,688	2,688	2,743	2,754	2,772	2,841	2,799	26,424
42	Instituto de Mercadeo Agropecuario	510	676	601	609	606	610	636	637	650	650	6,185
43	Empresa de Transmisión Eléctrica, S.A.	869	937	892	974	974	921	959	907	959	869	9,261
44	Lotería Nacional de Beneficencia	1,407	1,427	1,417	1,506	1,421	1,648	1,501	1,494	1,511	1,508	14,840
45	Zona Libre de Colón	524	657	628	625	617	637	606	599	630	615	6,138
46	Empresa de Generación Eléctrica, S. A.	42	44	39	43	43	45	44	44	45	37	426
47	Agencia del Area Económica Especial Panamá Pacífico	155	167	159	156	161	160	160	157	154	153	1,582
48	Autoridad de Aseo Urbano y Domiciliario	1,946	1,946	1,940	1,938	1,923	1,966	1,958	1,946	1,926	1,947	19,436
49	Empresa Nacional de Autopistas, S.A.	42	42	42	54	48	47	40	40	40	54	449
50	Empresa Metro de Panamá, S.A.	558	527	540	561	578	565	590	579	557	587	5,642
	Intermediarios Financieros	8,476	8,525	8,390	8,516	8,582	8,719	8,800	8,870	8,973	8,918	86,769
51	Superintendencia de Bancos	724	724	725	747	767	775	770	772	770	773	7,547
52	Banco de Desarrollo Agropecuario	749	782	783	795	799	868	822	840	849	842	8,129
53	Banco Hipotecario Nacional	125	160	141	136	136	137	136	141	137	139	1,388
54	Banco Nacional de Panamá	4,163	4,123	4,012	4,043	4,042	4,075	4,197	4,230	4,292	4,247	41,424
55	Caja de Ahorros	2,165	2,169	2,175	2,246	2,274	2,275	2,289	2,303	2,308	2,321	22,525
56	Superintendencia del Mercado de Valores	242	236	228	224	230	235	240	239	248	243	2,365
57	Instituto de Seguro Agropecuario	210	236	233	231	239	251	245	241	261	232	2,379
58	Superintendencia de Seguros	98	95	93	94	95	103	101	104	108	121	1,012

1/ Creado mediante Ley 8 de 25 de marzo de 2015; reemplaza a la Autoridad Nacional del Ambiente.

2/ La Sociedad Anónima Aeropuerto Internacional de Tocumen es responsable de la administración de cinco aeropuertos internacionales: Enrique Jimenez (Colón), Enrique Malek (Chiriquí), Scarlett Martínez (Coclé), Panamá Pacífico (Panamá Oeste) y Tocumen (Panamá).

Cuadro No.7 SUELDO BRUTO MENSUAL Y NÚMERO DE FUNCIONARIOS, PERMANENTES Y EVENTUALES, EN EL SECTOR PÚBLICO, OCTUBRE DE 2016

No.	ENTIDAD	PERMANENTES		EVENTUALES 2/		TOTALES			
		SUELDO BRUTO 1/ (en miles de B.) (1)	FUNCIONARIOS (2)	SUELDO PROMEDIO (en Balboas) (3)=(1)/(2)*1000	SUELDO BRUTO (en miles de B.) (4)	FUNCIONARIOS (5)	SUELDO PROMEDIO (en Balboas) (6)=(4)/(5)*1000	SUELDO BRUTO (en miles de B.) (7)=(1+4)	FUNCIONARIOS (8)=(2+5)
	Gobierno Central	196,385	140,481	1,398	15,498	12,679	211,883	153,160	1,383
1	Asamblea Nacional	3,100	2,097	1,478	1,923	1,105	5,023	3,202	1,569
2	Contraloría General de la República	5,078	3,538	1,435	419	1,105	5,497	4,017	1,368
3	Ministerio de la Presidencia	2,660	2,380	1,118	-	-	2,660	2,380	1,118
4	Servicio de Protección Institucional (SPI)	3,218	1,869	1,162	-	-	2,171	1,869	1,162
5	Ministerio de Gobierno	34,454	29,294	1,176	189	179	35,105	29,869	1,175
6	Ministerio de Seguridad Exteriores	803	580	1,384	651	67	1,445	647	1,377
7	Ministerio de Educación	80,007	53,044	1,508	8428	6,307	88,435	59,351	1,490
8	Ministerio de Comercio e Industrias	813	744	1,083	195	195	1,008	939	1,073
9	Ministerio de Obras Públicas	1,715	1,427	827	706	706	1,533	1,427	933
10	Ministerio de Desarrollo Agropecuario	3,014	2,397	1,325	92	92	3,106	2,379	1,382
11	Ministerio de Salud	30,491	15,783	1,332	421	1,574	31,845	16,940	1,862
12	Ministerio de Trabajo y Desarrollo Laboral	956	903	1,059	365	1,157	1,268	1,086	1,268
13	Ministerio de Vivienda y Ordenamiento Territorial	814	873	932	5	4	819	877	934
14	Ministerio de Economía y Finanzas	3,306	2,488	1,329	696	649	4,002	3,137	1,276
15	Ministerio de Desarrollo Social	1,379	887	887	72	78	1,451	1,632	889
16	Ministerio de Ambiente 3/	1,747	1,501	1,164	6	1	6,000	1,502	1,167
17	Órgano Judicial	8,160	5,432	1,502	15	9	8,175	5,441	1,502
18	Procuraduría General de la Nación	7,469	5,660	1,320	-	-	7,469	5,660	1,320
19	Tribunal Electoral	2,565	2,689	954	540	607	3,105	3,296	942
20	Procuraduría de la Administración	320	202	1,584	4	2	2,000	204	1,588
21	Fiscalía General Electoral	199	140	1,421	164	140	1,711	363	1,296
22	Tribunal de Cuentas	183	107	1,710	6	1	1,000	184	1,008
23	Fiscalía General de Cuentas	142	94	1,511	6	4	1,500	148	1,510
24	Defensoría del Pueblo	182	163	1,115	-	-	1,115	163	1,143
25	Tribunal Administrativo Tributario	1,030	1,030	1,000	2	1	2,000	104	1,000
26	Representantes de Corregimientos	1,230	1,168	1,104	47	31	1,337	1,199	1,115
	Sector Descentralizado	113,842	73,825	1,546	11,172	11,556	125,014	85,181	1,468
	Instituciones Descentralizadas	91,674	53,368	1,718	10,040	9,917	101,714	63,285	1,607
1	Autoridad del Tránsito y Transporte Terrestre	879	1,061	828	119	184	998	1,245	802
2	Autoridad Nacional de los Servicios Públicos	791	483	1,638	-	-	791	483	1,638
3	Caja de Seguro Social	57,754,000	29,634,000	1,949	2,632	1,540	60,386	31,174	1,937
4	Autoridad de Protección al Consumidor y Defensa de la Competencia	464	496	935	-	-	464	496	935
5	Sistema de Ahorro y Capitalización	45	27	1,667	9	7	1,286	54	1,588
6	Instituto para la Formación y Aprovechamiento de los Recursos Humanos	438	526	833	212	278	650	804	808
7	Instituto de Investigación Agropecuaria de Panamá	271	498	544	6	13	462	511	542
8	Instituto Nacional de Cultura	1,087	997	1,090	20	29	690	1,107	1,079
9	Instituto Panameño de Deportes	351	419	838	234	277	585	696	841
10	Instituto Nacional de Formación Profesional y Capacitación para el Desarrollo Humano	438	482	890	124	150	642	642	875
11	Humano Panameño de Rehabilitación Especial	3,031	1,904	1,692	228	179	3,259	2,093	1,665
12	Autoridad Nacional para la Inocuidad Alimentaria y Nutricional	246	124	1,984	246	124	3,246	1,984	1,984
13	Instituto Panameño Autónomo Cooperativo	405	394	1,028	76	63	1,206	457	1,053
14	Autoridad de Turismo de Panamá	366	334	1,096	15	13	1,154	347	1,098
15	Instituto Comemorativo Gorgas de Estudios de la Salud	627	289	1,716	47	60	783	349	1,556
16	Registro Público de Panamá	3,573	689	910	12	6	2,000	639	695
17	Universidad Autónoma de Chiriquí	9,689	5,174	1,873	510	468	10,900	4,083	1,766
18	Universidad Autónoma de Las Américas	714	482	1,481	964	3,969	13,202	9,143	1,444
19	Universidad Especializada de Panamá	4,829	2,819	1,713	1,012	637	5,841	1,678	1,444
20	Universidad Tecnológica de Panamá	274	167	1,107	68	61	1,115	342	1,590
21	Universidad Marítima Interamericana de Panamá	363	328	1,107	26	18	1,444	389	1,600
22	Sistema Estatal de Radio y Televisión	373	315	1,184	-	-	373	315	1,184
23	Autoridad Panameña de Seguridades Alimentarias	166	108	1,557	-	-	166	108	1,557
24	Dirección General de Contrataciones Públicas	363	363	1,000	-	-	363	363	1,000
25	Secretaría Nacional de Ciencia, Tecnología e Innovación	301	389	1,363	7	6	398	384	1,363
26	Tribunal Administrativo de Contrataciones Públicas	105	105	1,750	-	-	1,750	105	1,750
27	Tribunal Administrativo de Contrataciones Públicas	246	189	1,236	-	-	246	189	1,236
28	Autoridad de la Micro, Pequeña y Mediana Empresa	12	12	1,000	2	3	14	15	933
29	Zona Franca del Barú	283	236	1,199	-	-	283	236	1,199
30	Secretaría Nacional de Discapacidad	1,175	1,353	868	193	240	1,368	1,593	859
31	Autoridad Nacional de Aduanas	158	135	1,170	8	11	1,66	146	1,137
32	Instituto Nacional de la Mujer	297	240	1,238	3	3	1,000	300	1,235
33	Secretaría Nacional de Niñez, Adolescencia y Familia	786	821	957	786	821	786	821	957
34	Autoridad Nacional de Administración de Tierras	118	115	1,026	-	-	1,026	115	1,026
35	Autoridad de Pasaportes de Panamá	70	43	1,628	-	-	70	43	1,628
36	Autoridad Nacional de Transparencia y Acceso a la Información								

**Cuadro No.7 SUELDO BRUTO MENSUAL Y NÚMERO DE FUNCIONARIOS, PERMANENTES Y EVENTUALES, EN EL SECTOR PÚBLICO:
OCTUBRE DE 2018 (Conclusión)**

No.	ENTIDAD	PERMANENTES				EVENTUALES ^{2/}				TOTALES		
		SUELDO BRUTO ^{1/} (en miles de B./.) (1)	FUNCIONARIOS (2)	SUELDO PROMEDIO (en Balboas) (3)=(1)/(2)*1000	SUELDO BRUTO (en miles de B./.) (4)	FUNCIONARIOS (5)	SUELDO PROMEDIO (en Balboas) (6)=(4)/(5)*1000	SUELDO BRUTO (en miles de B./.) (7)=(1+4)	FUNCIONARIOS (8)=(2+5)	SUELDO PROMEDIO (en Balboas) (9)=(7)/(8)*1000		
	Empresas Públicas	12,719	13,216	962	857	1,303	658	13,576	14,519	935		
37	Autoridad Marítima de Panamá	1,786	1,551	1,152	-	-	..	1,786	1,551	1,152		
38	Bingos Nacionales	29	41	707	-	-	..	29	41	707		
39	Autoridad Aeronáutica Civil	1,485	968	1,534	20	14	1,429	1,505	982	1,533		
40	Aeropuerto Internacional de Tocumen, S.A. ^{4/}	2,055	1,588	1,294	-	-	..	2,055	1,588	1,294		
41	Instituto de Acueductos y Alcantarillados Nacionales	1,319	2,783	474	144	333	432	1,463	3,116	470		
42	Instituto de Mercado Agropecuario	256	241	1,062	446	622	717	702	863	813		
43	Empresa de Transmisión Eléctrica, S.A.	989	495	1,998	-	-	..	989	495	1,998		
44	Lotería Nacional de Beneficencia	1,507	1,852	814	6	6	1,000	1,513	1,868	814		
45	Zona Libre de Colón	554	643	862	86	82	1,049	640	725	883		
46	Empresa de Generación Eléctrica, S. A.	29	12	2,417	-	-	..	29	12	2,417		
47	Agencia del Área Económica Especial Panamá Pacífico	149	93	1,602	-	-	..	149	93	1,602		
48	Autoridad de Aseo Urbano y Domiciliario	1,859	2,498	744	155	246	630	2,014	2,744	734		
49	Empresa Nacional de Autopistas, S.A.	62	21	2,952	-	-	..	62	21	2,952		
50	Empresa Metro de Panamá, S.A.	640	430	1,488	-	-	..	640	430	1,488		
	Intermediarios Financieros	9,449	7,041	1,342	275	336	818	9,724	7,377	1,318		
51	Superintendencia de Bancos	806	466	1,730	1	1	1,000	807	467	1,728		
52	Banco de Desarrollo Agropecuario	759	663	1,145	96	120	800	855	783	1,092		
53	Banco Hipotecario Nacional	127	286	444	6	8	750	133	294	452		
54	Banco Nacional de Panamá	4,643	3,432	1,353	19	19	1,000	4,662	3,451	1,351		
55	Caja de Ahorros	2,510	1,798	1,396	58	77	753	2,568	1,875	1,370		
56	Superintendencia del Mercado de Valores	265	130	2,038	-	-	..	265	130	2,038		
57	Instituto de Seguro Agropecuario	204	184	1,109	95	111	856	299	295	1,014		
58	Superintendencia de Seguros y Reaseguros	135	82	1,646	-	-	..	135	82	1,646		
	Total del Sector Público	310,227	214,106	1,449	26,670	24,235	1,100	336,897	238,341	1,414		

^{1/} No se incluye pago correspondiente a vigencias espiradas.

^{2/} Incluye empleados transitorios y contingentes.

^{3/} Creado mediante Ley 8 de 25 de marzo de 2015; reemplaza a la Autoridad Nacional del Ambiente.

^{4/} La Sociedad Anónima Aeropuerto Internacional de Tocumen es responsable de la administración de cinco aeropuertos internacionales: Enrique Jimenez (Colón), Enrique Malek (Chiriquí), Scarlett Martínez (Coclé), Panamá Pacífico (Panamá Oeste) y Tocumen (Panamá).

^{5/} Incluye pago por B.I.2,715.57 a 120 observadores meteorológicos.

(-) Cantidad nula o cero.

(.) Dato no aplicable

Cuadro No.8 DIFERENCIAS EN EL SUELDO BRUTO MENSUAL Y NÚMERO DE FUNCIONARIOS, PERMANENTES Y EVENTUALES, EN EL SECTOR PÚBLICO: OCTUBRE DE 2018 - SEPTIEMBRE DE 2018

No	ENTIDAD	TOTALES OCTUBRE 2018		TOTALES SEPTIEMBRE 2018		DIFERENCIAS TOTALES		DIFERENCIAS EVENTUALES 1/		DIFERENCIAS PERMANENTES	
		SUELDO BRUTO (en miles de B./)	FUNCIONARIOS	SUELDO BRUTO (en miles de B./)	FUNCIONARIOS	SUELDO BRUTO (en miles de B./)	FUNCIONARIOS	SUELDO BRUTO (en miles de B./)	FUNCIONARIOS	SUELDO BRUTO (en miles de B./)	FUNCIONARIOS
	Gobierno Central	211,883	153,160	206,359	151,957	5,524	1,203	4,447	1,201	1,077	2
1	Asamblea Nacional	5,023	3,202	4,717	2,695	306	507	297	483	9	24
2	Contraloría General de la República	5,497	2,380	5,005	3,995	-8	22	-21	19	13	3
3	Ministerio de la Presidencia	2,677	1,869	2,677	1,866	-17	-14	-	-	-14	-14
4	Servicio de Protección Institucional (SPI)	2,171	1,869	2,171	1,866	-	2	-	-	2	3
5	Ministerio de Gobierno	3,794	2,989	3,520	2,620	-26	-26	-8	-3	-18	-23
6	Ministerio de Seguridad Pública	35,105	29,869	35,139	29,869	-34	-24	52	38	-86	-62
7	Ministerio de Relaciones Exteriores	891	647	865	645	26	2	9	35	35	2
8	Ministerio de Educación	1,008	59,939	83,326	58,642	5,169	72	4,157	647	1,014	132
9	Ministerio de Industrias, Comercio e Industrias	1,008	941	1,008	941	-	-2	-	-3	-4	-8
10	Ministerio de Obras Públicas	1,862	2,379	1,864	2,385	-2	-6	2	-3	10	10
11	Ministerio de Desarrollo Agropecuario	3,465	2,829	3,452	2,829	13	-	-56	-3	18	3
12	Ministerio de Salud	31,549	16,940	31,530	17,085	19	-145	-55	-44	75	-101
13	Ministerio de Trabajo y Desarrollo Laboral	1,377	1,268	1,369	1,279	8	-11	14	-6	-6	-5
14	Ministerio de Vivienda y Ordenamiento Territorial	819	877	818	874	1	3	-1	1	2	2
15	Ministerio de Economía y Finanzas	4,002	3,137	4,035	3,108	-33	29	43	34	-76	-5
16	Ministerio de Desarrollo Social	1,451	1,632	1,464	1,641	-13	-9	-	-	-13	-9
17	Ministerio de Ambiente 2/	1,753	1,502	1,741	1,498	12	4	-	1	12	4
18	Órgano Judicial	8,175	5,441	8,170	5,431	5	10	3	1	2	9
19	Procuraduría General de la Nación	7,469	5,660	7,408	5,625	61	35	-	-	61	35
20	Procuraduría de la Administración	3,105	3,296	3,108	3,265	-3	31	-10	37	7	-6
21	Tribunal Electoral	324	204	319	203	5	2	4	2	1	-1
22	Procuraduría de la Administración	363	280	347	267	16	13	14	12	2	1
23	Fiscalía General Electoral	184	108	186	110	-2	-2	1	-	-2	-2
24	Fiscalía General de Cuentas	148	98	145	98	3	3	-	-	-	-
25	Fiscalía General de Pueblos	192	168	189	168	3	-	1	-	2	-
26	Defensoría del Pueblo	111	74	109	72	2	2	1	1	1	2
27	Tribunal Administrativo Tributario	1,337	1,199	1,350	1,196	-13	1	-24	-16	11	17
	Sector Descentralizado	125,014	85,181	126,544	83,996	-1,530	1,185	1,271	965	-2,801	220
	Instituciones Descentralizadas	101,714	63,285	103,372	62,162	-1,658	1,123	1,264	948	-2,922	175
1	Autoridad del Tránsito y Transporte Terrestre	998	1,245	1,005	1,254	-7	-9	3	2	-10	-11
2	Autoridad Nacional de los Servicios Públicos	791	483	794	484	-3	-3	-	-	-3	-1
3	Caja de Seguro Social	60,386	31,174	63,192	31,102	-2,806	72	316	-123	-3,122	195
4	Autoridad de Protección al Consumidor y Defensa de la	464	496	468	495	-4	1	-	-	-4	1
5	Sistema de Ahorro y Capitalización	54	34	54	35	-	-1	-	-	-	-1
6	Instituto para la Formación y Aprovechamiento de los Recursos	650	804	648	804	2	2	-	-	1	1
7	Instituto de Investigación Agropecuaria de Panamá	277	511	13,169	514	-2	-3	-2	-2	-	-1
8	Instituto Nacional de Cultura	1,107	1,026	1,108	1,028	-1	-2	-1	-1	-	-1
9	Instituto Panameño de Deportes	585	696	589	698	-4	-2	-	-2	-3	-
10	Instituto Nacional de Formación Profesional y Capacitación para el Desarrollo Humano	562	642	559	638	3	4	4	4	-1	-
11	Instituto Panameño de Rehabilitación Especial	3,259	2,063	3,247	2,084	12	-1	9	6	3	-7
12	Autoridad Nacional para la Innovación Gubernamental	246	426	246	426	-	-2	-	-	-2	-2
13	Autoridad de Turismo y Cooperativo	381	424	381	424	-	-3	-3	-1	-2	-5
14	Autoridad de Turismo de Panamá	381	347	401	348	-20	-2	-	-	-20	-2
15	Registro Público de Panamá	543	349	539	348	4	3	1	-	3	3
16	Registro General de Geógrafos de Estudios de la Salud	639	695	643	700	-4	-5	-	-	-4	-5
17	Universidad Autónoma de Chiriquí	4,083	2,312	3,813	2,171	270	141	191	138	79	3
18	Universidad Especializada de Las Américas	13,202	9,143	13,169	9,086	33	57	7	46	26	11
19	Universidad Tecnológica de Panamá	1,678	2,184	1,570	1,607	108	577	12	581	96	6
20	Universidad Especializada de Panamá	5,841	3,456	5,079	3,153	762	303	723	297	39	6
21	Universidad Tecnológica de Panamá	342	332	332	225	10	3	-	-	10	2
22	Universidad Marítima Internacional de Panamá	228	246	228	246	-	-	-	-	-	-
23	Sistema Estatal de Radio y Televisión	389	346	389	346	-	-2	-	-	-7	-2
24	Autoridad Panameña de Seguridades Alimentarias	373	315	380	317	-7	-2	-	-	-7	-2
25	Dirección General de Contrataciones Públicas	165	109	167	109	-2	-1	-	-	-2	-1
26	Autoridad de Regulación de Tecnología e Innovación	398	374	394	370	4	4	5	3	-1	1
27	Tribunal Administrativo de Contrataciones Públicas	308	374	304	370	4	4	-	-	-1	-1
28	Autoridad de la Micro, Pequeña y Mediana Empresa	60	104	61	104	-1	-1	-	-	1	1
29	Zona Franca del Barú	246	199	246	200	-	-	-	-	-	-
30	Secretaría Nacional de Discapacidad	15	13	16	16	-2	-1	-	-	-	-2
31	Secretaría Nacional de las Mujeres	233	233	233	233	-	-	-	-	-	-
32	Instituto Nacional de la Mujer	1,593	1,362	1,593	1,362	-	-	-2	-2	6	9
33	Secretaría Nacional de Niñez, Adolescencia y Familia	166	146	168	150	-2	-4	-	-2	-2	-4
34	Autoridad Nacional de Inmigración, Adolecencia y Familia	300	243	301	245	-1	-2	-	-	-1	-2
35	Autoridad de Países de Panamá	786	821	783	822	3	3	-	-	3	3
36	Autoridad Nacional de Transparencia y Acceso a la Información	118	115	118	115	3	3	-	-	3	3
		70	43	70	43	-	-	-	-	-	-

Cuadro No.8 DIFERENCIAS EN EL SUELDO BRUTO MENSUAL Y NÚMERO DE FUNCIONARIOS, PERMANENTES Y EVENTUALES, EN EL SECTOR PÚBLICO:
OCTUBRE DE 2018 - SEPTIEMBRE DE 2018 (Conclusión)

No	ENTIDAD	TOTALES OCTUBRE 2018			TOTALES SEPTIEMBRE 2018			DIFERENCIAS TOTALES			DIFERENCIAS EVENTUALES 1/			DIFERENCIAS PERMANENTES		
		SUELDO BRUTO (en miles de B./)	FUNCIONARIOS	SUELDO BRUTO (en miles de B./)	FUNCIONARIOS	SUELDO BRUTO (en miles de B./)	FUNCIONARIOS	SUELDO BRUTO (en miles de B./)	FUNCIONARIOS	SUELDO BRUTO (en miles de B./)	FUNCIONARIOS	SUELDO BRUTO (en miles de B./)	FUNCIONARIOS	SUELDO BRUTO (en miles de B./)	FUNCIONARIOS	
	Empresas Públicas	13,576	14,519	13,485	14,485	91	34	-1	11	92	23					
37	Autoridad Marítima de Panamá	1,786	1,551	1,796	1,547	-10	4	-	-	-10	4					
38	Bingos Nacionales	29	41	29	43	-	-2	-	-	-	-2					
39	Autoridad Aeronáutica Civil	1,505	982	1,518	986	-13	-4	-	-	-13	-4					
40	Aeropuerto Internacional de Tocumen, S.A. 3/	2,055	1,588	2,046	1,586	9	2	-	-	9	2					
41	Instituto de Acueductos y Alcantarillados Nacionales	1,463	3,116	1,439	3,093	24	23	-	4	24	19					
42	Instituto de Mercado Agropecuario	702	863	702	855	-	8	1	7	-1	1					
43	Empresa de Transmisión Eléctrica, S.A.	989	495	930	486	59	9	-	-	59	9					
44	Lotería Nacional de Beneficencia	1,513	1,858	1,514	1,854	-1	4	-	-	-1	4					
45	Zona Libre de Colón	640	725	637	730	3	-5	6	2	-3	-7					
46	Empresa de Generación Eléctrica, S. A.	29	12	30	13	-1	-1	-	-	-1	-1					
47	Agencia del Área Económica Especial Panamá Pacífico	149	93	150	95	-1	-2	-	-	-1	-2					
48	Autoridad de Aseo Urbano y Domiciliario	2,014	2,744	1,972	2,750	42	-6	-8	-2	50	-4					
49	Empresa Nacional de Autopistas, S.A.	62	21	59	21	3	-	-	-	3	-					
50	Empresa Metro de Panamá, S.A.	640	430	663	426	-23	4	-	-	-23	4					
	Intermediarios Financieros	9,724	7,377	9,687	7,349	37	28	8	6	29	22					
51	Superintendencia de Bancos	807	467	799	461	8	6	-	-	8	6					
52	Banco de Desarrollo Agropecuario	855	783	861	771	-6	12	6	7	-12	5					
53	Banco Hipotecario Nacional	133	294	139	289	-6	-5	-	-	-6	-5					
54	Banco Nacional de Panamá	4,662	3,451	4,648	3,449	14	2	-1	-4	15	6					
55	Caja de Ahorros	2,568	1,875	2,546	1,866	22	9	-2	-1	24	10					
56	Superintendencia del Mercado de Valores	265	130	264	131	1	-1	-	-	1	-1					
57	Instituto de Seguro Agropecuario	289	295	295	281	4	4	5	4	-1	-					
58	Superintendencia de Seguros y Reaseguros	135	82	135	81	-	1	-	-	-	1					
	Total del Sector Público	336,897	238,341	332,903	235,953	3,994	2,388	5,718	2,166	-1,724	222					

1/ Incluye funcionarios transitorios y contingentes.

2/ Creado mediante Ley 8 de 25 de marzo de 2015; reemplaza a la Autoridad Nacional del Ambiente.

3/ La Sociedad Anónima Aeropuerto Internacional de Tocumen es responsable de la administración de cinco aeropuertos internacionales: Enrique Jiménez (Colón), Enrique Malek (Chiriquí), Scarlet Martínez (Coclé), Panamá Pacífico (Panamá Oeste) y Tocumen (Panamá).

(-) Cantidad nula o cero.

Cuadro No.9 DIFERENCIAS EN EL SUELDO BRUTO MENSUAL Y NÚMERO DE FUNCIONARIOS, PERMANENTES Y EVENTUALES, EN EL SECTOR PÚBLICO: OCTUBRE DE 2018 - OCTUBRE DE 2017

No	ENTIDAD	TOTALES OCTUBRE 2018			TOTALES OCTUBRE 2017			DIFERENCIAS EVENTUALES 1/			PERMANENTES		
		SUELDO BRUTO (en miles de B./.)	FUNCIONARIOS	SUELDO BRUTO (en miles de B./.)	SUELDO BRUTO (en miles de B./.)	FUNCIONARIOS	SUELDO BRUTO (en miles de B./.)	SUELDO BRUTO (en miles de B./.)	FUNCIONARIOS	SUELDO BRUTO (en miles de B./.)	SUELDO BRUTO (en miles de B./.)	FUNCIONARIOS	
	Gobierno Central	211,883	153,160	198,589	150,414	13,294	4,843	2,746	-30	8,451	2,776		
1	Asamblea Nacional	5,023	3,202	3,051	2,192	1,010	1,558	769	414	241			
2	Contraloría General de la República	5,497	4,017	5,040	3,856	1,611	457	50	107	158			
3	Ministerio de la Presidencia	2,660	2,380	2,655	2,401	5	-189	161	204	106			
4	Servicio de Protección Institucional (SPI)	2,171	2,015	2,015	1,768	4	-4	101	-5	106			
5	Ministerio de Gobierno	3,407	3,794	3,494	3,840	-87	-39	-46	-48	-34			
6	Ministerio de Seguridad Pública	35,105	29,869	33,966	29,240	1,139	207	629	186	443			
7	Ministerio de Relaciones Exteriores	891	647	870	638	21	-20	9	-8	17			
8	Ministerio de Educación	88,435	59,351	82,752	59,582	5,683	2,967	-231	-1,179	948			
9	Ministerio de Comercio e Industrias	1,008	939	1,025	965	-17	-13	-26	-4	-10			
10	Ministerio de Obras Públicas	1,862	2,379	1,885	2,408	-23	-48	2	8	-37			
11	Ministerio de Salud	3,465	2,829	3,495	2,820	-31	-48	9	17	51			
12	Ministerio de Desarrollo Agropecuario	31,549	16,940	29,171	16,753	2,378	262	197	206	19			
13	Ministerio de Justicia y Ordenamiento Territorial	1,337	1,421	1,337	1,421	-84	6	31	-27	-19			
14	Ministerio de Economía y Finanzas	810	877	833	892	-14	5	-15	4	-19			
15	Ministerio de Desarrollo Social	4,002	3,137	4,085	3,129	-83	-256	8	173	218			
16	Ministerio de Ambiente 2/	1,451	1,632	1,387	1,610	-22	-2	22	-4	26			
17	Órgano Judicial	8,175	7,531	8,175	7,531	-17	-107	140	-59	90			
18	Procuraduría General de la Nación	7,469	6,965	7,469	6,965	5,441	5,441	140	695	199			
19	Tribunal Electoral	3,105	2,600	2,600	2,759	504	504	219	504	219			
20	Procuraduría de la Administración	324	435	204	186	-111	-8	18	-5	23			
21	Fiscalía General Electoral	363	280	213	159	150	156	132	-6	-11			
22	Tribunal de Cuentas	184	108	181	106	5	2	2	6	3			
23	Fiscalía General de Cuentas	148	98	143	97	1	2	2	3	3			
24	Defensoría del Pueblo	192	168	184	174	8	8	8	8	8			
25	Tribunal Administrativo Tributario	1,337	1,199	1,432	1,181	-95	-35	18	-26	44			
	Sector Descentralizado	125,014	85,181	122,446	82,697	2,568	190	2,484	327	2,378	2,157		
	Instituciones Descentralizadas	101,714	63,285	99,388	61,109	2,326	248	2,176	211	2,078	1,965		
1	Autoridad del Tránsito y Transporte Terrestre	998	1,245	953	1,241	4	-201	4	-297	301			
2	Autoridad Nacional de los Servicios Públicos	791	483	692	450	33	847	33	99	33			
3	Caja de Seguro Social	60,386	31,174	60,202	30,327	184	30,327	847	-71	67			
4	Autoridad de Protección al Consumidor y Defensa de la Competencia	464	486	485	507	-21	-11	-11	-21	918			
5	Sistema de Ahorro y Capitalización	54	34	49	32	5	1	5	-1	3			
6	Instituto para la Formación y Aprovechamiento de los Recursos Humanos	650	804	652	799	-2	-2	5	2	3			
7	Instituto de Investigación Agropecuaria de Panamá	277	511	285	518	-8	-2	-7	-1	-6			
8	Instituto Nacional de Cultura	1,107	1,026	1,091	1,060	16	-24	-24	-1	-23			
9	Manejo de Residuos Sólidos	565	686	589	726	-4	-32	-32	-45	13			
10	Instituto Nacional de Formación Profesional y Capacitación para el Desarrollo Humano	562	642	558	656	4	-14	4	-8	4			
11	Instituto Panameño de Habilitación Especial	3,259	2,083	3,138	2,067	121	62	16	41	59			
12	Autoridad Nacional para la Innovación Gubernamental	246	124	234	120	12	4	4	-3	7			
13	Instituto Panameño Autónomo Cooperativo	481	457	439	34	18	11	7	7	11			
14	Autoridad de Turismo de Panamá	381	347	408	371	-27	-24	18	-108	84			
15	Instituto Comemorativo Gorgas de Estudios de la Salud	543	349	483	322	60	6	27	7	20			
16	Registro Público de Panamá	639	664	664	719	-24	-24	-24	-25	-24			
17	Universidad Autónoma de Chiriquí	4,083	3,661	4,083	3,661	422	54	99	100	368			
18	Universidad Especializada de Las Américas	13,202	9,143	12,629	9,017	573	-342	126	-485	611			
19	Universidad Especializada de Tecnología y Ciencias de la Ingeniería de Panamá	1,676	2,184	1,682	2,184	649	575	1,102	1,101	915			
20	Universidad Metropolitana de Panamá	5,342	3,228	5,141	3,217	1,414	1,414	1,414	1,414	1,414			
21	Sistema Estatal de Radio y Televisión	389	346	371	350	18	3	11	18	37			
22	Autoridad Nacional de Regulación de la Energía Eléctrica	373	315	375	317	-2	-2	3	-2	15			
23	Autoridad Panameña de Seguridad de Alimentos	166	182	145	97	21	-	-	-	-			
24	Dirección General de Contrataciones Públicas	308	363	303	153	60	-	29	-	29			
25	Secretaría Nacional de Ciencia, Tecnología e Innovación	398	374	413	378	-15	-	10	2	-6			
26	Autoridad de los Recursos Acuáticos	106	60	81	50	24	-	10	24	10			
27	Tribunal Administrativo de Contrataciones Públicas	246	240	240	201	5	-2	-2	6	-2			
28	Autoridad de la Micro, Pequeña y Mediana Empresa	283	246	246	201	45	-	-	-	6			
29	Secretaría Nacional de Discapacidad	283	364	364	231	81	-	-	-	-			
30	Autoridad Nacional de Aduanas	1,368	1,593	1,377	1,609	-9	-14	-16	-15	5			
31	Instituto Nacional de la Mujer	1,666	1,146	1,68	1,57	-2	-3	-3	1	-5			
32	Secretaría Nacional de Niñez, Adolescencia y Familia	300	243	264	245	36	-	-2	1	-3			
33	Autoridad Nacional de Administración de Tierras	786	821	782	820	4	-	1	4	1			
34	Autoridad de Pasaportes de Panamá	118	119	119	121	-9	-	-8	-11	5			
35	Autoridad Nacional de Transparencia y Acceso a la Información	70	43	80	51	-10	-	-8	-	-8			

Cuadro No.9 DIFERENCIAS EN EL SUELDO BRUTO MENSUAL Y NÚMERO DE FUNCIONARIOS, PERMANENTES Y EVENTUALES, EN EL SECTOR PÚBLICO:
OCTUBRE DE 2018 - OCTUBRE DE 2017 (Conclusión)

No	ENTIDAD	TOTALES OCTUBRE 2018			TOTALES OCTUBRE 2017			DIFERENCIAS EVENTUALES 1/			PERMANENTES		
		SUELDO BRUTO (en miles de B.)	FUNCIO- NARIOS	SUELDO BRUTO (en miles de B.)	FUNCIO- NARIOS	SUELDO BRUTO (en miles de B.)	FUNCIO- NARIOS	SUELDO BRUTO (en miles de B.)	FUNCIO- NARIOS	SUELDO BRUTO (en miles de B.)	FUNCIO- NARIOS	SUELDO BRUTO (en miles de B.)	FUNCIO- NARIOS
	Empresas Públicas	13,576	14,519	14,140	14,503	-564	16	-70	108	-494	-92		
37	Autoridad Marítima de Panamá	1,786	1,551	1,780	1,555	6	-4	-	-	6	4		
38	Brigadas Nacionales	29	41	32	45	-3	-4	-	-	-3	-4		
39	Autoridad de Aeronáutica Civil	1,505	982	1,355	957	150	25	6	2	144	23		
40	Aeropuerto Internacional de Tocumen, S.A. 3/	2,055	1,588	1,754	1,549	301	39	-	-	301	39		
41	Instituto de Acueductos y Alcantarillados Nacionales	1,463	3,116	2,799	3,261	-1,336	-145	-152	1	-1,184	-146		
42	Instituto de Mercadeo Agropecuario	702	863	650	806	52	57	46	60	6	-3		
43	Empresa de Transmisión Eléctrica, S.A.	989	495	869	483	120	12	-	-	120	12		
44	Lotería Nacional de Beneficencia	1,513	1,858	1,508	1,914	5	-56	-	-1	5	-55		
45	Zona Libre de Colón	640	725	615	701	25	24	15	18	10	6		
46	Empresa de Generación Eléctrica, S.A.	29	12	37	18	-8	-6	-	-	-8	-6		
47	Agencia del Área Económica Especial Panamá Pacífico	149	93	153	97	-4	-4	-	-	-4	-4		
48	Autoridad de Aseo Urbano y Domiciliario	2,014	2,744	1,947	2,722	67	22	15	28	52	-6		
49	Empresa Nacional de Autopistas, S.A.	62	21	54	18	8	3	-	-	8	3		
50	Empresa Metro de Panamá, S.A.	640	430	587	377	53	53	-	-	53	53		
	Intermediarios Financieros	9,724	7,377	8,918	7,085	806	292	12	8	794	284		
51	Superintendencia de Bancos	807	467	773	447	34	20	-2	-2	36	22		
52	Banco de Desarrollo Agropecuario	855	783	842	778	13	5	1	11	12	-6		
53	Banco Hipotecario Nacional	133	294	139	311	-6	-17	-4	-7	-2	-10		
54	Banco Nacional de Panamá	4,682	3,451	4,247	3,258	415	193	14	12	401	181		
55	Caja de Ahorros	2,588	1,875	2,321	1,811	247	64	-13	-13	260	77		
56	Superintendencia del Mercado de Valores	265	130	243	120	22	10	-	-	22	10		
57	Instituto de Seguro Agropecuario	299	295	232	289	67	6	26	11	41	-5		
58	Superintendencia de Seguros y Reaseguros	135	82	121	71	14	11	-10	-4	24	15		
	Total del Sector Público	336,897	238,341	321,035	233,111	15,862	5,230	5,033	297	10,829	4,933		

Nota: La sumatoria manual de algunos totales no son exactas por efecto del rebondeo de decimas y centésimas no visibles.

1/ Incluye funcionarios transitorios y contingentes.

2/ Creado mediante Ley 68 de 25 de marzo de 2015; remplaza a la Autoridad Nacional del Ambiente.

3/ La Sociedad Anónima Aeropuerto Internacional de Tocumen es responsable de la administración de cinco aeropuertos internacionales: Enrique Jiménez (Colón), Enrique Malek (Chiriquí), Scarlett Martínez (Cruces), Panamá Pacífico (Panamá Oeste) y Tocumen (Panamá).

(*) Cantidad nula o cero.

Cuadro No.10 SUELDO BRUTO MENSUAL Y NÚMERO DE FUNCIONARIOS, PERMANENTES Y EVENTUALES, EN EL SECTOR PÚBLICO: OCTUBRE DE 2017

No.	ENTIDAD	PERMANENTES				EVENTUALES Z/				TOTALES		
		SUELDO BRUTO J/ (en miles de B./) (1)	FUNCIONARIOS (2)	SUELDO PROMEDIO (en Balboas) (3)=(1)/(2)*1000	SUELDO BRUTO (en miles de B./) (4)	FUNCIONARIOS (5)	SUELDO PROMEDIO (en Balboas) (6)=(4)/(5)*1000	SUELDO BRUTO (en miles de B./) (7)=(1)+(4)	FUNCIONARIOS (8)=(2)+(5)	SUELDO PROMEDIO (en Balboas) (9)=(7)/(8)*1000		
	Gobierno Central	187,934	137,705	1,365	10,655	12,709	838	198,589	150,414	1,320		
1	Asamblea Nacional	2,686	1,866	1,447	385	336	1,086	3,051	2,192	1,382		
2	Contraloría General de la República	4,671	3,431	1,361	369	423	1,086	5,040	3,665	1,307		
3	Ministerio de la Presidencia	2,456	1,762	1,361	199	225	1,106	2,655	1,966	1,416		
4	Sistema Judicial Institucional (SPI)	1,143	1,763	1,103	199	178	800	2,962	1,763	1,416		
5	Ministerio de Gobierno	3,265	3,649	228	191	1,194	3,494	3,494	910			
6	Ministerio de Seguridad Pública	33,522	28,851	1,162	444	389	1,141	33,966	29,240	1,162		
7	Ministerio de Relaciones Exteriores	762	563	1,353	108	75	1,440	870	638	1,364		
8	Ministerio de Educación	77,291	52,036	1,484	5,461	7,486	729	82,752	59,582	1,389		
9	Ministerio de Comercio e Industrias	817	754	1,084	208	211	1,025	965	965	1,062		
10	Ministerio de Obras Públicas	1,740	2,224	782	145	184	788	1,885	2,408	783		
11	Ministerio de Desarrollo Agropecuario	3,027	2,247	1,347	469	573	818	3,496	2,820	1,240		
12	Ministerio de Salud	28,375	15,802	1,796	796	951	837	29,171	16,753	1,741		
13	Ministerio de Trabajo y Desarrollo Laboral	952	930	1,024	361	327	1,104	1,313	1,257	1,045		
14	Ministerio de Vivienda y Ordenamiento Territorial	833	892	934	-	-	833	892	892	934		
15	Ministerio de Economía y Finanzas	3,133	2,270	1,380	952	859	1,108	4,085	3,129	1,306		
16	Ministerio de Desarrollo Social	1,313	1,528	859	74	82	902	1,387	1,610	961		
17	Organismo Judicial	1,657	1,451	1,142	113	142	796	1,770	1,593	1,111		
18	Procuraduría General de la Nación	7,465	5,233	1,427	66	68	971	7,531	5,301	1,421		
19	Tribunal Electoral	5,441	2,699	1,280	172	157	1,183	6,965	5,441	1,280		
20	Tribunal Electoral de la Administración	421	299	2,368	12	15	1,174	2,006	1,488	2,302		
21	Fiscalía General Electoral	205	151	1,359	8	8	1,000	213	169	1,340		
22	Tribunal de Cuentas	177	104	1,702	8	2	2,000	181	106	1,708		
23	Fiscalía General de Cuentas	139	95	1,463	4	2	2,000	143	97	1,474		
24	Fiscalía General del Pueblo	184	174	1,057	-	-	2,000	184	174	1,057		
25	Tribunal Administrativo Tributario	97	66	1,470	86	57	1,509	97	66	1,470		
	Representantes de Corregimientos	1,346	1,124	1,198	-	-	1,432	66	1,181	1,470		
	Sector Descentralizado	111,464	71,468	1,560	10,982	11,229	978	122,446	82,697	1,481		
	Instituciones Descentralizadas	89,596	51,403	1,743	9,792	9,706	1,009	99,388	61,109	1,626		
1	Autoridad del Tránsito y Transporte Terrestre	633	760	833	320	481	665	953	1,241	768		
2	Autoridad Nacional de los Servicios Públicos	692	450	1,538	-	-	692	692	450	1,538		
3	Caja de Seguro Social	57,821	28,716	2,014	2,361	1,611	1,478	60,202	30,327	1,985		
4	Autoridad de Protección al Consumidor y Defensa de la Competencia	485	507	957	-	-	485	485	507	957		
5	Sistema de Ahorro y Capitalización	41	24	1,708	8	8	1,000	49	32	1,531		
6	Instituto para la Formación y Aprovechamiento de los Recursos Humanos	440	523	841	212	276	768	652	799	816		
7	Instituto de Investigación Agropecuaria de Panamá	1,277	504	550	8	14	571	1,285	516	550		
8	Instituto Nacional de Cultura	1,020	1,020	1,650	20	32	867	1,091	1,059	1,059		
9	Ministerio de Deportes	327	406	805	262	322	814	589	726	809		
10	Instituto Nacional de Formación Profesional y Capacitación para el Desarrollo Humano	434	488	871	124	158	785	558	656	851		
11	Instituto Panameño de Habilitación Especial	2,972	1,929	1,541	166	138	1,203	3,138	2,067	1,518		
12	Autoridad Nacional para la Innovación Gubernamental	228	117	1,949	6	3	2,000	234	120	1,950		
13	Instituto Panameño Autónomo Cooperativo	372	383	971	75	56	1,339	447	439	1,018		
14	Autoridad de Turismo de Panamá	282	250	1,128	126	121	1,041	408	371	1,100		
15	Instituto Comemorativo Gorgas de Estudios de la Salud	442	269	1,643	41	53	774	483	322	1,500		
16	Registro Público de Panamá	652	713	914	12	6	2,000	664	719	924		
17	Universidad Autónoma de Chiriquí	3,205	1,845	1,737	456	368	3,661	3,661	2,213	1,654		
18	Universidad de Panamá	8,774	4,563	3,855	3,855	4,454	866	12,629	9,017	1,401		
19	Universidad Especializada de Las Américas	640	481	1,331	389	601	647	1,029	1,082	951		
20	Universidad Tecnológica de Panamá	4,692	2,783	1,686	1,021	652	1,566	5,713	3,435	1,663		
21	Universidad Marítima Internacional de Panamá	282	174	1,621	46	43	1,070	328	217	1,512		
22	Sistema Estatal de Radio y Televisión	348	335	1,039	23	15	1,533	371	350	1,060		
23	Autoridad Panameña de Seguridad de Alimentos	317	317	1,183	-	-	317	317	317	1,183		
24	Dirección General de Contrataciones Públicas	167	167	1,443	-	-	167	167	167	1,443		
25	Autoridad Nacional de Tecnología e Innovación	303	153	1,985	-	-	303	303	153	1,985		
26	Autoridad de los Recursos Acuáticos	406	374	1,088	7	4	1,750	413	378	1,088		
27	Tribunal Administrativo de Contrataciones Públicas	81	81	1,620	-	-	81	81	50	1,620		
28	Autoridad de la Micro, Pequeña y Mediana Empresa	240	201	1,194	-	-	240	240	201	1,194		
29	Zona Franca del Barú	12	12	1,000	4	7	571	16	19	842		
30	Secretaría Nacional de Discapacidad	364	231	1,576	-	-	364	364	231	1,576		
31	Autoridad Nacional de Aduanas	1,170	1,354	864	207	255	812	1,377	1,609	856		
32	Instituto Nacional de la Mujer	157	140	1,121	11	17	647	168	157	1,070		
33	Secretaría Nacional de Niñez, Adolescencia y Familia	261	243	1,074	3	2	1,500	264	245	1,078		
34	Autoridad Nacional de Administración de Tierras	782	820	954	-	-	782	782	820	954		
35	Autoridad de Pasaportes de Panamá	110	110	1,000	9	11	818	119	121	983		
36	Autoridad Nacional de Transparencia y Acceso a la Información	80	51	1,569	-	-	80	80	51	1,569		

Cuadro No.10 SUELDO BRUTO MENSUAL Y NÚMERO DE FUNCIONARIOS, PERMANENTES Y EVENTUALES, EN EL SECTOR PÚBLICO:
OCTUBRE DE 2017 (Conclusión)

No.	ENTIDAD	PERMANENTES			EVENTUALES ^{2/}			TOTALES		
		SUELDO BRUTO ^{1/} (en miles de B./)	FUNCIONARIOS (2)	SUELDO PROMEDIO (en Balboas) (3)=(1)/(2)*1000	SUELDO BRUTO (en miles de B./) (4)	FUNCIONARIOS (5)	SUELDO PROMEDIO (en Balboas) (6)=(4)/(5)*1000	SUELDO BRUTO (en miles de B./) (7)=(1+4)	FUNCIONARIOS (8)=(2+5)	SUELDO PROMEDIO (en Balboas) (9)=(7)/(8)*1000
	Empresas Públicas	13,213	13,308	993	927	1,195	14,140	14,503	975	
37	Autoridad Marítima de Panamá	1,780	1,555	1,145	-	-	1,780	1,555	1,145	
38	Bingos Nacionales	32	45	711	-	-	32	45	711	
39	Autoridad Aeronáutica Civil	1,341	945	1,419	14	12	1,355	957	1,416	
40	Aeropuerto Internacional de Tocumen, S.A. ^{4/}	1,754	1,549	1,132	-	-	1,754	1,549	1,132	
41	Instituto de Acuicultura y Alcantarillados Nacionales	2,503	2,929	855	296	332	2,799	3,261	858	
42	Instituto de Mercado Agropecuario	250	244	1,025	400	562	650	806	806	
43	Empresa de Transmisión Eléctrica, S.A.	869	483	1,799	-	-	869	483	1,799	
44	Lotería Nacional de Beneficencia	1,502	1,907	788	6	7	1,508	1,914	788	
45	Zona Libre de Colón	544	637	854	71	64	615	701	877	
46	Empresa de Generación Eléctrica, S. A.	37	18	2,056	-	-	37	18	2,056	
47	Agencia del Área Económica Especial Panamá Pacífico	153	97	1,577	-	-	153	97	1,577	
48	Autoridad de Aseo Urbano y Domiciliario	1,807	2,504	722	140	218	1,947	2,722	715	
49	Empresa Nacional de Autopistas, S.A.	54	18	3,000	-	-	54	18	3,000	
50	Empresa Metro de Panamá, S.A.	587	377	1,557	-	-	587	377	1,557	
	Intermediarios Financieros	8,655	6,757	1,281	263	328	8,918	7,085	1,259	
51	Superintendencia de Bancos	770	444	250	3	3	773	447	1729	
52	Banco de Desarrollo Agropecuario	747	669	1,117	95	109	842	778	1,082	
53	Banco Hipotecario Nacional	129	296	436	10	15	139	311	447	
54	Banco Nacional de Panamá	4,242	3,251	1,305	5	7	4,247	3,258	1,304	
55	Caja de Ahorros	2,250	1,721	1,307	71	90	2,321	1,811	1,282	
56	Superintendencia del Mercado de Valores	243	120	2,025	-	-	243	120	2,025	
57	Instituto de Seguro Agropecuario	163	189	862	69	100	232	289	803	
58	Superintendencia de Seguros y Reaseguros	111	67	1,657	10	4	121	71	1,704	
	Total del Sector Público	299,398	209,173	1,431	21,637	23,938	321,035	233,111	1,377	

^{1/} No se incluye pago correspondiente a vigencias expiradas.

^{2/} Incluye empleados transitorios y contingentes.

^{3/} Creado mediante Ley 8 de 25 de marzo de 2015; reemplaza a la Autoridad Nacional del Ambiente.

^{4/} La Sociedad Anónima Aeropuerto Internacional de Tocumen es responsable de la administración de cinco aeropuertos internacionales: Enrique Jiménez (Colón), Enrique Malek (Chiriquí), Scarlett Martínez (Coolé), Panamá Pacífico (Panamá Oeste) y Tocumen (Panamá).

^{5/} Incluye pago por B.I. 2,733,56 a 123 observadores meteorológicos.

(-) Cantidad nula o cero.

(.) Dato no aplicable

Cuadro No.11 SUELDO BRUTO MENSUAL Y NÚMERO DE FUNCIONARIOS, PERMANENTES Y EVENTUALES, EN EL SECTOR PÚBLICO: SEPTIEMBRE DE 2016

No.	ENTIDAD	PERMANENTES			EVENTUALES 2/			TOTALES		
		SUELDO BRUTO 1/ (en miles de B.) (1)	FUNCIONARIOS (2)	SUELDO PROMEDIO (en Balboas) (3)=(1)/(2)*1000	SUELDO BRUTO (en miles de B.) (4)	FUNCIONARIOS (5)	SUELDO PROMEDIO (en Balboas) (6)=(4)/(5)*1000	SUELDO BRUTO (en miles de B.) (7)=(1+4)	FUNCIONARIOS (8)=(2+5)	SUELDO PROMEDIO (en Balboas) (9)=(7)/(8)*1000
	Gobierno Central	195,308	140,479	1,390	11,051	11,478	963	206,359	151,957	1,358
1	Asamblea Nacional	3,091	2,073	1,491	1,626	622	2,614	4,717	2,695	1,750
2	Contraloría General de la Republica	5,065	3,535	1,433	440	460	957	5,505	3,995	1,378
3	Ministerio de la Presidencia	2,677	3,394	1,118	-	-	-	2,677	3,394	1,118
4	Servicio de Protección Institucional (SPI)	2,169	1,866	1,162	-	-	-	2,169	1,866	1,162
5	Ministerio de Gobierno	3,236	3,638	889	197	182	1,082	3,433	3,820	899
6	Ministerio de Seguridad Pública	34,540	29,356	1,177	599	537	1,115	35,139	29,893	1,175
7	Ministerio de Relaciones Exteriores	1,399	1,468	1,065	1,468	1,468	1,000	2,867	2,936	1,041
8	Ministerio de Educación	78,988	52,912	662	971	5,060	1,485	83,259	58,272	1,441
9	Ministerio de Comercio e Industrias	803	743	1,081	202	198	1,020	1,005	941	1,068
10	Ministerio de Obras Públicas	1,719	2,195	783	145	190	763	1,864	2,385	782
11	Ministerio de Desarrollo Agropecuario	3,026	2,295	1,319	798	534	798	3,452	2,829	1,220
12	Ministerio de Salud	30,416	15,894	1,915	1,114	1,201	928	31,530	17,085	1,845
13	Ministerio de Trabajo y Desarrollo Laboral	962	908	1,059	407	371	1,097	1,369	1,279	1,070
14	Ministerio de Vivienda y Ordenamiento Territorial	812	871	932	6	3	2,000	874	936	874
15	Ministerio de Economía y Finanzas	3,382	2,493	1,357	653	615	1,082	4,035	3,108	1,298
16	Ministerio de Desarrollo Social	1,392	1,563	1,121	72	78	1,464	1,641	1,498	1,162
17	Ministerio de Ambiente 3/	1,735	1,497	1,159	6	1	6,000	1,741	1,498	1,162
18	Ministerio de Ambiente 3/	8,158	5,423	1,504	12	8	1,500	8,170	5,431	1,504
19	Órgano Judicial	1,317	5,625	1,317	-	-	-	7,408	5,625	1,317
20	Procuraduría General de la Nación	2,558	2,695	949	550	570	965	3,108	3,655	952
21	Tribunal Electoral	309	203	1,571	103	128	1,172	1,370	1,303	1,370
22	Procuraduría de Administración	1,571	1,09	1,443	150	128	1,122	3,419	2,431	1,400
23	Tribunal de Cuentas	185	109	1,697	150	128	1,000	1,86	110	1,691
24	Fiscalía General de Cuentas	140	94	1,489	5	4	1,250	145	98	1,480
25	Defensoría del Pueblo	180	168	1,071	180	180	1,000	180	168	1,071
26	Tribunal Administrativo Tributario	108	71	1,521	1	1	1,000	109	72	1,514
27	Representantes de Corregimientos	1,279	1,151	1,111	71	47	1,511	1,350	1,198	1,127
	Sector Descentralizado	116,643	73,405	1,589	9,901	10,591	935	126,544	83,996	1,507
	Instituciones Descentralizadas	94,596	53,193	1,778	8,776	8,969	978	103,372	62,162	1,663
1	Autoridad del Tránsito y Transporte Terrestre	889	1,072	829	116	182	637	1,005	1,254	801
2	Autoridad Nacional de los Servicios Públicos	794	484	1,640	-	484	-	794	484	1,640
3	Caja de Seguro Social	60,876	29,439	2,068	2,316	1,663	1,393	63,192	31,102	2,032
4	Autoridad de Protección al Consumidor y Defensa de la Competencia	468	495	945	-	-	-	468	495	945
5	Sistema de Ahorro y Capitalización	45	28.0	1,607	9	7	1,286	54	35	1,543
6	Instituto para la Formación y Aprovechamiento de los Recursos Humanos	437	526	831	211	278	759	648	804	806
7	Instituto de Investigación Agropecuaria de Panamá	271	489	543	8	15	533	279	514	543
8	Instituto Nacional de Cultura	1,577	398	1,189	21	30	1,170	1,608	1,068	1,170
9	Instituto de Cultura	354	419	845	235	279	842	589	688	844
10	Instituto Nacional de Formación Profesional y Capacitación para el Desarrollo Humano	439	892	1,200	120	146	822	559	638	876
11	Instituto Panameño de Rehabilitación Especial	3,028	1,911	1,585	219	173	1,266	3,247	2,084	1,558
12	Autoridad Nacional para la Innovación Gubernamental	248	126	1,968	-	126	-	248	126	1,968
13	Instituto Panameño Autónomo Cooperativo	411	399	1,030	79	64	1,234	490	463	1,058
14	Autoridad de Turismo de Panamá	386	336	1,149	15	13	1,154	401	349	1,149
15	Instituto Comemorativo Gorgas de Estudios de la Salud	493	286	1,724	46	60	767	539	346	1,558
16	Registro Público de Panamá	631	694	909	12	6	2,000	643	700	919
17	Universidad Autónoma de Chiriquí	3,494	1,841	1,898	319	330	967	3,813	2,171	1,756
18	Universidad de Panamá	9,663	5,163	1,272	3,506	3,923	894	13,169	9,086	1,449
19	Universidad Especializada de Las Américas	618	486	1,272	952	3,923	894	13,169	9,086	1,449
20	Universidad Tecnológica de Panamá	4,300	2,813	1,180	281	340	848	5,181	3,152	1,607
21	Universidad Metropolitana	26	186	7,037	360	360	1,944	390	360	1,944
22	Sistema Estatal de Radio y Televisión	363	328	1,107	26	18	1,444	389	346	1,124
23	Autoridad General de Seguridad de Alimentos	390	317	1,199	317	-	-	390	317	1,199
24	Dirección General de Contrataciones Públicas	167	109	1,532	-	-	-	167	109	1,532
25	Secretaría Nacional de Ciencia, Tecnología e Innovación	365	183	1,995	-	-	-	365	183	1,995
26	Autoridad de los Recursos Acuáticos	392	367	1,068	2	3	667	394	370	1,065
27	Tribunal Administrativo de Contrataciones Públicas	104	61	1,705	-	-	-	104	61	1,705
28	Autoridad de la Micro, Pequeña y Mediana Empresa	246	200	1,230	-	-	-	246	200	1,230
29	Zona Franca del Barú	12	14	857	1	2	500	13	16	813
30	Secretaría Nacional de Discapacidad	285	237	1,203	-	-	-	285	237	1,203
31	Autoridad Nacional de Aduanas	1,167	1,344	968	195	242	806	1,362	1,586	859
32	Instituto Nacional de la Mujer	160	139	1,151	8	11	727	168	150	1,120
33	Secretaría Nacional de Niñez, Adolescencia y Familia	298	298	1,000	3	3	1,000	298	298	1,000
34	Secretaría Nacional de Agricultura y Tierras	298	822	2,753	-	-	-	298	822	2,753
35	Autoridad de Pasaportes de Panamá	118	115	1,026	-	-	-	118	115	1,026
36	Autoridad Nacional de Transparencia y Acceso a la Información	70	43	1,628	-	-	-	70	43	1,628

Cuadro No.11 SUELDO BRUTO MENSUAL Y NÚMERO DE FUNCIONARIOS, PERMANENTES Y EVENTUALES, EN EL SECTOR PÚBLICO:
SEPTIEMBRE DE 2018 (Conclusión)

No.	ENTIDAD	PERMANENTES				EVENTUALES ^{2/}				TOTALES			
		SUELDO BRUTO / (en miles de B.) ^{1/}	FUNCIONARIOS (2)	SUELDO PROMEDIO (en Balboas) (3)=(1)/(2)*1000	SUELDO BRUTO (en miles de B.) (4)	FUNCIONARIOS (5)	SUELDO PROMEDIO (en Balboas) (6)=(4)/(5)*1000	SUELDO BRUTO (en miles de B.) (7)=(1+4)	FUNCIONARIOS (8)=(2+5)	SUELDO PROMEDIO (en Balboas) (9)=(7)/(8)*1000			
Empresas Públicas											13,485	14,485	931
37	Autoridad Marítima de Panamá	12,627	13,193	957	858	1,292	664	13,485	14,485	931			
38	Bingos Nacionales	1,796	1,547	1,161	-	-	-	1,796	1,547	1,161			
39	Autoridad Aeronáutica Civil	29	43	674	-	-	-	29	43	674			
40	Aeropuerto Internacional de Tocumen, S.A. ^{4/}	1,498	972	1,541	20	14	1,429	1,518	986	1,540			
41	Instituto de Acuicultura y Alcantarillados Nacionales	2,046	1,586	1,290	-	-	-	2,046	1,586	1,290			
42	Instituto de Mercado Agropecuario	1,295	2,764	469	144	329	438	1,439	3,093	465			
43	Empresa de Transmisión Eléctrica, S.A.	257	240	1,071	445	615	724	702	855	821			
44	Lotería Nacional de Beneficencia	930	486	1,914	-	-	-	930	486	1,914			
45	Zona Libre de Colón	1,508	1,848	816	6	6	1,000	1,514	1,854	817			
46	Empresa de Generación Eléctrica, S.A.	557	650	857	80	80	1,000	637	730	873			
47	Agencia del Área Económica Especial Panamá Pacífico	30	13	2,308	-	-	-	30	13	2,308			
48	Autoridad de Aseo Urbano y Domiciliario	150	95	1,578	-	-	-	150	95	1,579			
49	Empresa Nacional de Autopistas, S.A.	1,809	2,502	723	163	248	657	1,972	2,750	717			
50	Empresa Metro de Panamá, S.A.	59	21	2,810	-	-	-	59	21	2,810			
		663	426	1,556	-	-	-	663	426	1,556			
Intermediarios Financieros											9,687	7,349	1,318
51	Superintendencia de Bancos	798	460	1,735	1	1	1,000	799	461	1,733			
52	Banco de Desarrollo Agropecuario	771	658	1,172	90	113	796	861	771	1,117			
53	Banco Hipotecario Nacional	133	281	457	6	8	750	139	299	465			
54	Banco Nacional de Panamá	4,628	3,426	1,351	20	23	870	4,648	3,449	1,348			
55	Caja de Ahorros	2,486	1,788	1,390	60	78	769	2,546	1,866	1,364			
56	Superintendencia del Mercado de Valores	264	131	2,015	-	-	-	264	131	2,015			
57	Instituto de Seguro Agropecuario	205	184	1,114	90	107	841	295	281	1,014			
58	Superintendencia de Seguros y Reaseguros	135	81	1,667	-	-	-	135	81	1,667			
Total del Sector Público											332,903	235,953	1,411
		311,951	213,864	1,459	20,952	22,069	949	332,903	235,953	1,411			

1/ No se incluye pago correspondiente a vigencias expiradas.

2/ Incluye empleados transitorios y contingentes.

3/ Creado mediante Ley 8 de 25 de marzo de 2015; reemplaza a la Autoridad Nacional del Ambiente.

4/ La Sociedad Anónima Aeropuerto Internacional de Tocumen es responsable de la administración de cinco aeropuertos internacionales: Enrique Jiménez (Colón), Enrique Malek (Chiriquí), Scarlett Martínez (Coclé), Panamá Pacífico (Panamá Oeste) y Tocumen (Panamá).

5/ Incluye pago por B.I.2.565.13 a 118 observadores meteorológicos.

(-) Cantidad nula o cero.

(.) Dato no aplicable.