



REPÚBLICA DE PANAMÁ
CONTRALORÍA GENERAL DE LA REPÚBLICA

INFORME DE LA PLANILLA DEL SECTOR PÚBLICO
AL 30 DE SEPTIEMBRE DE 2020



DICIEMBRE DE 2020

REPÚBLICA DE PANAMÁ
CONTRALORÍA GENERAL DE LA REPÚBLICA

Dirección de Asesoría Económica y Financiera

GERARDO SOLÍS
Contralor General

DAGOBERTO CORTÉS
Subcontralor General

ZENIA VÁSQUEZ DE PALACIOS
Secretaria General

LUIS ENRIQUE QUESADA
Director

IRINA L. GÓMEZ BATISTA
Subdirectora

Unidad de Análisis e Informes Especiales

Asesores Económico-Financieros

Casiano Vergara
Coordinador

Otto R. Penso P.
Marisol Q. de Cheng
Manuel Navarrete P.
Edilsa Torres E.

ÍNDICE GENERAL

	Pág.
RESUMEN	vi
PLANILLA DEL SECTOR PÚBLICO AL MES DE SEPTIEMBRE DE 2020	
1 NÚMERO DE FUNCIONARIOS: SEPTIEMBRE 2020 Y 2019	1
1.1 SECTOR PÚBLICO	1
1.2 GOBIERNO CENTRAL	2
1.2.1 FUNCIONARIOS PERMANENTES Y EVENTUALES	2
1.2.2 FUNCIONARIOS PERMANENTES	2
1.2.3 FUNCIONARIOS EVENTUALES	3
1.3 SECTOR DESCENTRALIZADO	4
1.3.1 FUNCIONARIOS PERMANENTES Y EVENTUALES	4
1.3.2 FUNCIONARIOS PERMANENTES	4
1.3.3 FUNCIONARIOS EVENTUALES	5
2. SUELDO BRUTO: SEPTIEMBRE 2020 Y 2019	6
2.1 SECTOR PÚBLICO	6
2.2 GOBIERNO CENTRAL	6
2.2.1 SUELDO BRUTO TOTAL	6
2.2.2 SUELDO BRUTO PERMANENTES	7
2.2.3 SUELDO BRUTO EVENTUALES	7
2.3 SECTOR DESCENTRALIZADO	8
2.3.1 SUELDO BRUTO TOTAL	8
2.3.2 SUELDO BRUTO PERMANENTES	8
2.3.3 SUELDO BRUTO EVENTUALES	9

ÍNDICE DE GRÁFICAS

Pág.

I. PLANILLA DEL SECTOR PÚBLICO NÚMERO DE FUNCIONARIOS AL MES DE SEPTIEMBRE DE 2020

GOBIERNO CENTRAL

GRÁFICA No.1	NÚMERO DE FUNCIONARIOS PERMANENTES Y EVENTUALES DEL GOBIERNO CENTRAL: ENERO-SEPTIEMBRE DE 2020 Y 2019	2
GRÁFICA No.2	NÚMERO DE FUNCIONARIOS PERMANENTES DEL GOBIERNO CENTRAL: ENERO-SEPTIEMBRE DE 2020 Y 2019	3
GRÁFICA No.3	NÚMERO DE FUNCIONARIOS EVENTUALES DEL GOBIERNO CENTRAL: ENERO-SEPTIEMBRE DE 2020 Y 2019	3

SECTOR DESCENTRALIZADO

GRÁFICA No.4	NÚMERO DE FUNCIONARIOS PERMANENTES Y EVENTUALES DEL SECTOR DESCENTRALIZADO: ENERO-SEPTIEMBRE DE 2020 Y 2019	4
GRÁFICA No.5	NÚMERO DE FUNCIONARIOS PERMANENTES DEL SECTOR DESCENTRALIZADO: ENERO-SEPTIEMBRE DE 2020 Y 2019	5
GRÁFICA No.6	NÚMERO DE FUNCIONARIOS EVENTUALES DEL SECTOR DESCENTRALIZADO: ENERO-SEPTIEMBRE DE 2020 Y 2019	5

II. SUELDO BRUTO AL MES DE SEPTIEMBRE DE 2020

GOBIERNO CENTRAL

GRÁFICA No.7	SUELDO BRUTO DE FUNCIONARIOS PERMANENTES Y EVENTUALES DEL GOBIERNO CENTRAL: ENERO-SEPTIEMBRE DE 2020 Y 2019	6
GRÁFICA No.8	SUELDO BRUTO DE FUNCIONARIOS PERMANENTES DEL GOBIERNO CENTRAL: ENERO-SEPTIEMBRE DE 2020 Y 2019	7
GRÁFICA No.9	SUELDO BRUTO DE FUNCIONARIOS EVENTUALES DEL GOBIERNO CENTRAL: ENERO-SEPTIEMBRE DE 2020 Y 2019	7

SECTOR DESCENTRALIZADO

GRÁFICA No.10	SUELDO BRUTO DE FUNCIONARIOS PERMANENTES Y EVENTUALES DEL SECTOR DESCENTRALIZADO: ENERO-SEPTIEMBRE DE 2020 Y 2019	8
GRÁFICA No.11	SUELDO BRUTO DE FUNCIONARIOS PERMANENTES DEL SECTOR DESCENTRALIZADO: ENERO-SEPTIEMBRE DE 2020 Y 2019	9
GRÁFICA No.12	SUELDO BRUTO DE FUNCIONARIOS EVENTUALES DEL SECTOR DESCENTRALIZADO: ENERO-SEPTIEMBRE DE 2020 Y 2019	9

ÍNDICE DE CUADRO

		Pág.
	PLANILLA DEL SECTOR PÚBLICO AL MES DE SEPTIEMBRE DE 2020 Y 2019	
CUADRO No.1	NÚMERO DE FUNCIONARIOS DEL SECTOR PÚBLICO ENERO-SEPTIEMBRE: AÑOS 2020 Y 2019	1
CUADRO No.2	SUELDO BRUTO DE LA PLANILLA DEL SECTOR PÚBLICO ENERO-SEPTIEMBRE: AÑOS 2020 Y 2019	6
CUADRO No.3	NÚMERO DE FUNCIONARIOS PERMANENTES Y EVENTUALES EN EL SECTOR PÚBLICO ENERO-SEPTIEMBRE DE 2020	10
CUADRO No.4	SUELDO BRUTO MENSUAL Y ACUMULADO DE FUNCIONARIOS PERMANENTES Y EVENTUALES EN EL SECTOR PÚBLICO: ENERO-SEPTIEMBRE DE 2020	12
CUADRO No.5	NÚMERO DE FUNCIONARIOS PERMANENTES Y EVENTUALES EN EL SECTOR PÚBLICO: ENERO-SEPTIEMBRE DE 2019	14
CUADRO No.6	SUELDO BRUTO MENSUAL Y ACUMULADO DE FUNCIONARIOS PERMANENTES Y EVENTUALES DEL SECTOR PÚBLICO: ENERO-SEPTIEMBRE DE 2019	16
CUADRO No.7	SUELDO BRUTO MENSUAL Y NÚMERO DE FUNCIONARIOS, PERMANENTES Y EVENTUALES, EN EL SECTOR PÚBLICO: SEPTIEMBRE DE 2020	18
CUADRO No.8	DIFERENCIAS EN EL SUELDO BRUTO MENSUAL Y NÚMERO DE FUNCIONARIOS, PERMANENTES Y EVENTUALES, EN EL SECTOR PÚBLICO: SEPTIEMBRE 2020-AGOSTO 2020	20
CUADRO No.9	DIFERENCIAS EN EL SUELDO BRUTO MENSUAL Y NÚMERO DE FUNCIONARIOS, PERMANENTES Y EVENTUALES, EN EL SECTOR PÚBLICO: SEPTIEMBRE 2020-SEPTIEMBRE 2019	22
CUADRO No.10	SUELDO BRUTO MENSUAL Y NÚMERO DE FUNCIONARIOS PERMANENTES Y EVENTUALES, EN EL SECTOR PÚBLICO: SEPTIEMBRE DE 2019	24
CUADRO No.11	SUELDO BRUTO MENSUAL Y NÚMERO DE FUNCIONARIOS, PERMANENTES Y EVENTUALES, EN EL SECTOR PÚBLICO: AGOSTO DE 2020	26

RESUMEN
PLANILLA DEL SECTOR PÚBLICO
SEPTIEMBRE 2020

La planilla del Sector Público registra en el mes de septiembre de 2020, un total de 235,921 funcionarios y un sueldo bruto de B/.378.7 millones.

1. El total de funcionarios se descomponen en 215,659 permanentes y 20,262 eventuales. De acuerdo al sector, 154,057 corresponden al Gobierno Central y 81,864 al Sector Descentralizado.
2. Del total del sueldo bruto (B/.378.7 millones), B/.356.2 millones corresponden a permanentes y B/.22.5 millones a eventuales. En la composición por sector B/.237.7 millones pertenecen al Gobierno Central y B/.141.0 millones al Sector Descentralizado.
3. Comparado con el mes anterior, en septiembre de 2020 se registró un aumento de 640 funcionarios, en el que los eventuales aumentaron en 668 y los permanentes disminuyeron en 28. En el total de aumentos se destacan las siguientes instituciones: el Ministerio de Educación con 417, el Instituto de Acueductos y Alcantarillados Nacionales con 113, la Universidad Especializada de las Américas con 109, el Ministerio de Salud con 86, el Servicio de Protección Institucional (SPI) con 82, la Asamblea Nacional con 47, la Autoridad Marítima de Panamá con 43, la Caja de Seguro Social con 34, el Ministerio de Obras Públicas con 27, la Procuraduría General de la Nación con 25 y el Tribunal Electoral con 23.
4. La planilla del mes de septiembre de 2020, con respecto al mes de agosto de 2020, registró un aumento de B/.2.6 millones en el sueldo bruto (0.7%); correspondiente a un aumento de B/.1.1 millones en eventuales (5.1%) y un aumento de B/.1.5 millones en permanentes (0.4%).
5. Al comparar la planilla de septiembre de 2020 con la de septiembre de 2019, se observa una disminución de 90 funcionarios, desglosados en una disminución de 894 funcionarios eventuales (4.2%) y un aumento de 804 funcionarios permanentes (0.4%).
6. Las instituciones con mayores disminuciones en septiembre de 2020 con respecto a septiembre de 2019 son las siguientes: la Asamblea Nacional con 930, el Aeropuerto Internacional de Tocumen, S.A. con 583, el Ministerio de Educación con 238, el Ministerio de Desarrollo Agropecuario con 219, la Universidad Especializada de las Américas con 185, la Contraloría General de la República con 154, el Ministerio de Obras Públicas con 119, la Fiscalía General Electoral con 98, la Autoridad del Tránsito y Transporte Terrestre con 97 y el Instituto de Mercadeo Agropecuario con 95.
7. Igualmente, con respecto a septiembre de 2019, la planilla septiembre de 2020 reflejó un aumento de B/.26.9 millones (7.6%) en el sueldo bruto, desglosados en un aumento de B/.26.1 millones (7.9%) en funcionarios permanentes y un aumento de B/.775 mil (3.6%) en funcionarios eventuales. Este aumento de sueldo bruto en la planilla del Sector Público es provocado en gran medida por incrementos producto de ajustes salariales en las áreas de educación, entre otras. En el sector salud contrataciones adicionales a las ya existentes para enfrentar la emergencia sanitaria COVID-19.
8. Recomendamos que la contratación de personal a laborar en el Estado, se dé en el marco de lo estrictamente necesario para el cumplimiento de los objetivos, los planes estratégicos institucionales, los programas de trabajo, requerimientos reales orientados a aumentar su productividad y el logro de las metas que tiene cada Institución Pública, dando cumplimiento a las normas y disposiciones administrativas que guarden el ordenamiento institucional.

PLANILLA DEL SECTOR PÚBLICO: SEPTIEMBRE DE 2020

El presente Informe de la Planilla del Sector Público contiene el número de funcionarios y los montos salariales pagados en el mes de septiembre de 2020 y su comparación con el mes anterior y con septiembre de 2019. También presenta el número promedio de funcionarios al mes de septiembre de 2020 comparado con el promedio a septiembre de 2019 y el monto acumulado de salarios pagados a septiembre de 2020 y su comparación con el acumulado a septiembre de 2019. La fuente de esta información la constituyen los registros centrales de pago de la Contraloría General de la República y los informes de planillas remitidos por las instituciones, cuyos pagos no se procesan en esta Institución.

Actualmente la planilla consta de ochenta y cuatro (84) entidades conformadas de la siguiente manera: 26 del Gobierno Central, 36 de las Instituciones Descentralizadas, 14 de las Empresas Públicas y 8 de los Intermediarios Financieros. La misma, excluye a la Autoridad del Canal de Panamá, patronatos y los municipios con excepción del pago a los Representantes de Corregimiento. Igualmente, se excluyen los pagos por horas extras, vigencias expiradas, décimo tercer mes, gastos de representación, jubilaciones y funcionarios eventuales de proyectos de inversión.

En el mes de septiembre de 2020, la planilla registró un total de 235,921 funcionarios, con un pago de B/.378.7 millones de sueldo bruto (Ver Cuadros No.1 y No.2). A continuación el desglose de esta planilla en número de funcionarios y sueldo bruto pagado.

1. NÚMERO DE FUNCIONARIOS: SEPTIEMBRE 2020 Y 2019

1.1 SECTOR PÚBLICO

La planilla de septiembre de 2020, registró un total de 235,921 funcionarios, de los cuales 215,659 son permanentes y 20,262 son eventuales (Ver Cuadro No.7).

De este total (235,921 funcionarios en septiembre de 2020), 154,057 corresponden al Gobierno Central y 81,864 al Sector Descentralizado.

Con respecto a agosto de 2020, la planilla pagada aumentó en 640 funcionarios, con un aumento de B/.2.6 millones (Ver Cuadro No.8).

En comparación con septiembre de 2019, la planilla pagada del Sector Público registró una disminución de 90 funcionarios, desglosados en una disminución de 894 funcionarios eventuales (4.2%) y un aumento de 804 funcionarios permanentes (0.4%) (Ver Cuadros No.1 y 9).

**Cuadro No.1 NÚMERO DE FUNCIONARIOS DEL SECTOR PÚBLICO
ENERO-SEPTIEMBRE: AÑOS 2020 y 2019**

CONDICIÓN	2020	2019	DIFERENCIA	VARIACIÓN PORCENTUAL
Enero	223,816	227,142	-3,326	-1.5
Febrero	230,630	234,672	-4,042	-1.7
Marzo	233,218	235,547	-2,329	-1.0
Abril	235,018	237,959	-2,941	-1.2
Mayo	236,486	238,435	-1,949	-0.8
Junio	239,460	238,583	877	0.4
Julio ^(R)	234,616	237,267	-2,651	-1.1
Agosto	235,281	235,802 ^(R)	-521	-0.2
Septiembre	235,921	236,011	-90	0.0
Total	2,104,446	2,121,418	-16,972	-0.8
Promedio	233,827	235,713	-1,886	

(R) Cifra Revisada

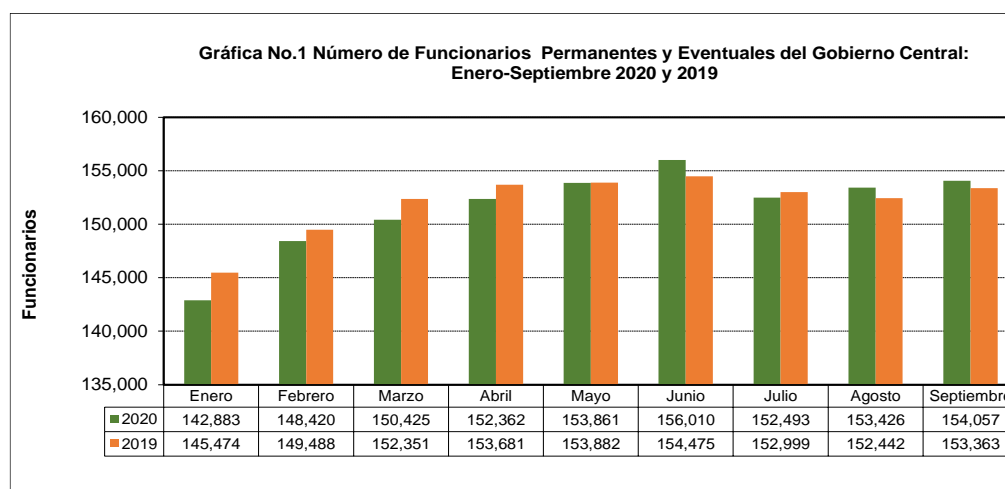
1.2 GOBIERNO CENTRAL

1.2.1 Funcionarios Permanentes y Eventuales

Al comparar el mes de septiembre de 2020 con respecto al mes de agosto de 2020, en el Gobierno Central se observa un aumento neto de 631 funcionarios (0.4%) en la planilla pagada (Ver Cuadro No.8).

En septiembre de 2020, el Gobierno Central registró un aumento neto de 694 funcionarios, con respecto al mismo mes del 2019 (Ver Grafica No.1 y Cuadro No.9).

En las instituciones que aumentaron el número total de funcionarios en septiembre de 2020 con respecto a septiembre 2019 están fundamentalmente: el Ministerio de Salud con 678, el Ministerio de la Presidencia con 269, el Ministerio de Seguridad Pública con 218, el Servicio de Protección Institucional (SPI) con 184, la Asamblea de Representantes con 113 y la Procuraduría General de la Nación con 86 y el Órgano Judicial con 61 (Ver Cuadro No.9).

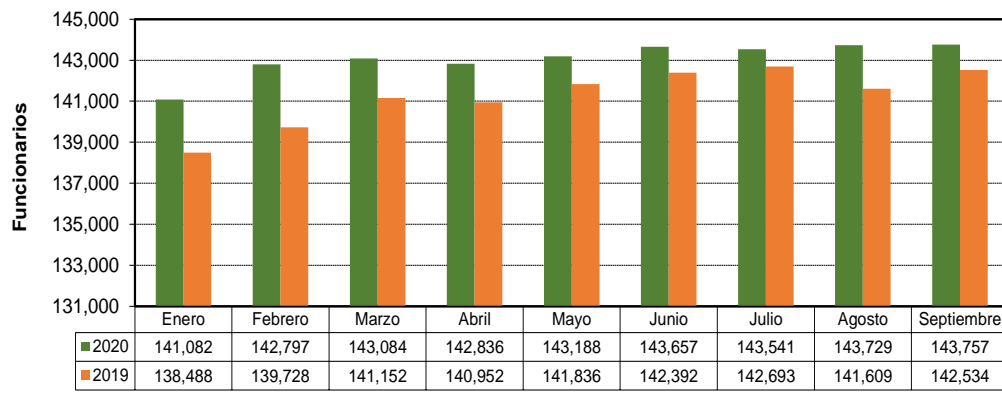


1.2.2 Funcionarios Permanentes

Con respecto a agosto de 2020, la planilla de septiembre de 2020, refleja un aumento neto de 28 funcionarios (Ver Cuadro No.8).

Al comparar el número total de funcionarios permanentes en septiembre de 2020 con septiembre de 2019, se refleja un aumento neto de 1,223 funcionarios (0.9%) (Ver Gráfica No.2). Este aumento se ubica fundamentalmente en las siguientes Instituciones: 269 en el Ministerio de la Presidencia, 184 en el Servicio de Protección Institucional (SPI), 174 en la Asamblea Nacional, 116 en la Contraloría General de la República, 86 en la Procuraduría General de la Nación, 82 en el Órgano Judicial, 75 en el Ministerio de Seguridad Pública y 54 en la Asamblea de Representantes (Ver Cuadro No.9).

**Gráfica No.2 Número de Funcionarios Permanentes del Gobierno Central:
Enero-Septiembre 2020 y 2019**

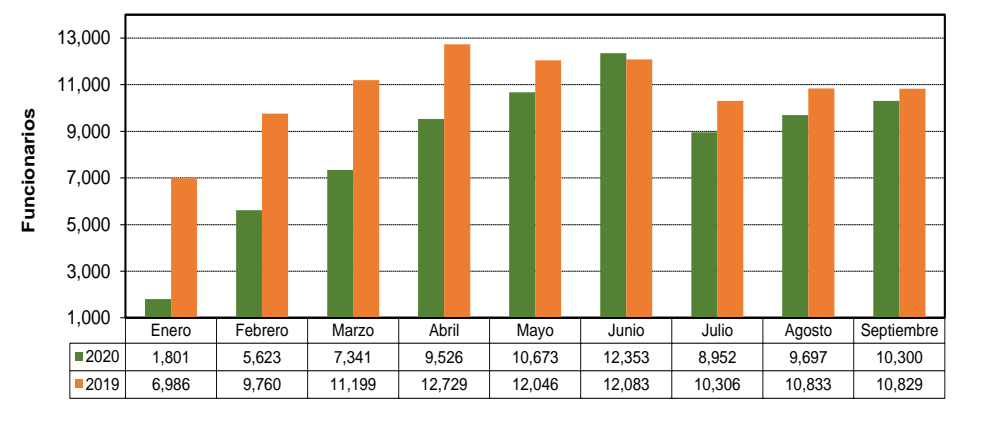


1.2.3 Funcionarios Eventuales

Con respecto a agosto de 2020, la planilla de septiembre de 2020 refleja un aumento neto de 603 funcionarios (6.2%) en el Gobierno Central (Ver Cuadro No.8).

El total de funcionarios eventuales del Gobierno Central de septiembre de 2020 respecto a septiembre 2019, disminuyó en 529 funcionarios (4.9%), fundamentalmente por la disminución de 1,104 en la Asamblea Nacional, 270 en la Contraloría General de la República, 214 en el Ministerio de Educación, 103 en la Fiscalía General Electoral, 50 en el Tribunal Electoral y 47 en el Ministerio de Trabajo y Desarrollo Laboral (Ver Cuadro No.9).

**Gráfica No.3 Número de Funcionarios Eventuales del Gobierno Central:
Enero-Septiembre 2020 y 2019**



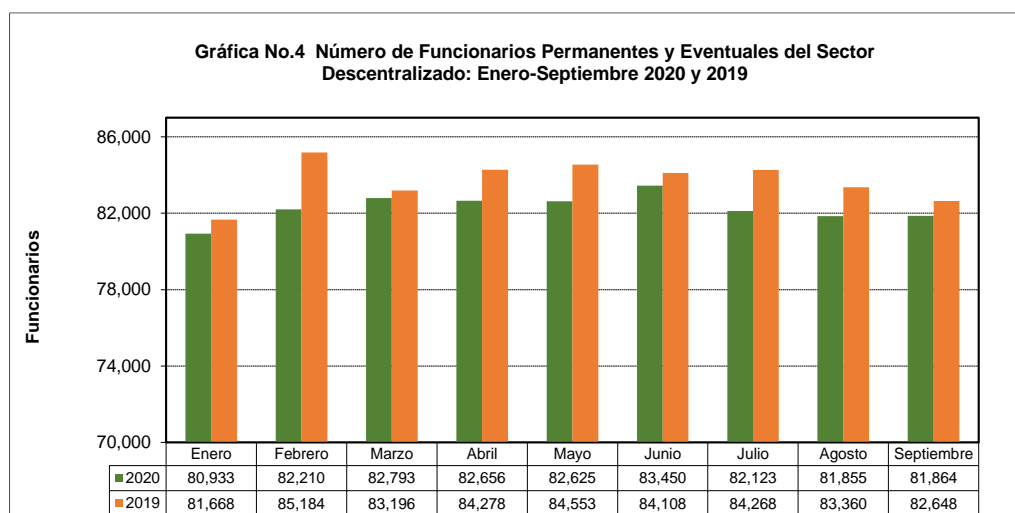
1.3. SECTOR DESCENTRALIZADO

1.3.1 Funcionarios Permanentes y Eventuales

Al 30 de septiembre de 2020, la planilla pagada del Sector Descentralizado presentó un total de 81,864 funcionarios entre eventuales y permanentes, de los cuales 60,800 son funcionarios de las Instituciones Descentralizadas, 13,598 de las Empresas Públicas y 7,466 de los Intermediarios Financieros (Ver Cuadro No.7).

Con respecto a agosto de 2020, la planilla de septiembre de 2020 refleja un aumento de 9 funcionarios en el Sector Descentralizado (Ver Cuadro No.8).

Al comparar el número de funcionarios de septiembre de 2020 con septiembre de 2019, se observa una disminución de 784 funcionarios (Ver Cuadro No.9 y Gráfica No.4).



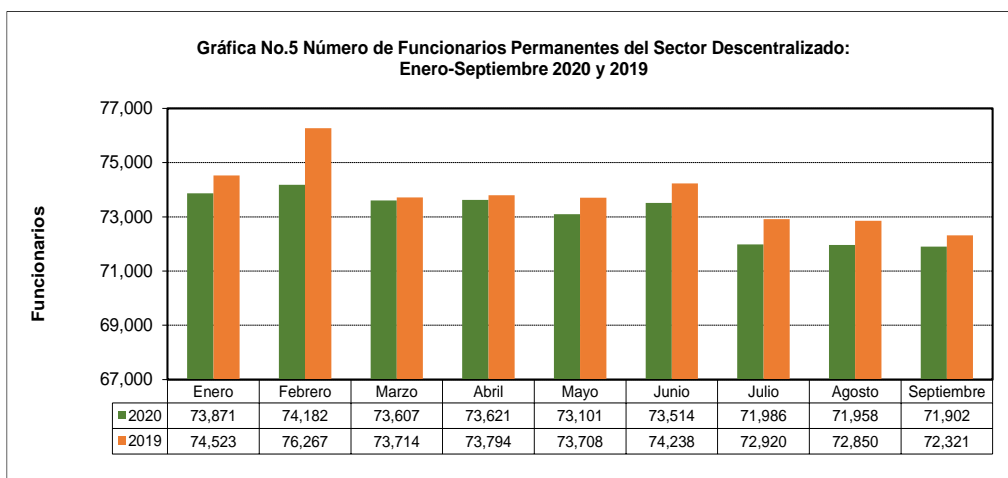
1.3.2 Funcionarios Permanentes

Con respecto a agosto de 2020, la planilla pagada de septiembre de 2020 refleja una disminución de 56 funcionarios en el Sector Descentralizado (Ver Cuadro No.8).

La planilla pagada de funcionarios permanentes disminuyó en 419 funcionarios (0.6%), de septiembre de 2020 a septiembre de 2019 (Ver Cuadro No.9 y Gráfica No.5).

Del total de funcionarios permanentes del Sector Descentralizado (71,902) en la planilla de septiembre de 2020, el 72.7% corresponden a las Instituciones Descentralizadas, el 17.3% de las Empresas Públicas y 10.0 % de los Intermediarios Financieros (Ver Cuadro No.7).

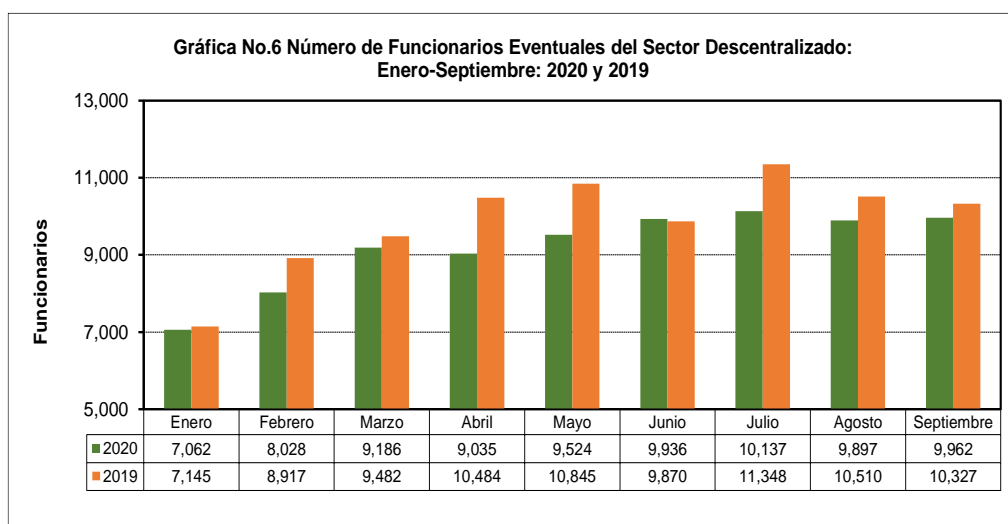
Las instituciones que presentaron una mayor disminución en el número de funcionarios permanentes en la planilla pagada de septiembre de 2020 con respecto a septiembre de 2019 fueron: el Aeropuerto Internacional de Tocumen, S.A. con 583, la Autoridad del Tránsito y Transporte Terrestre con 72, el Instituto de Acueductos y Alcantarillados Nacionales con 52, el Banco Nacional de Panamá con 45, la Autoridad Nacional de Administración de Tierras con 34, el Banco de Desarrollo Agropecuario con 21 y la Zona Libre de Colón con 19 (Ver Cuadro No.9).



1.3.3 Funcionarios Eventuales

Al comparar la planilla de septiembre de 2020, con respecto al mes anterior, esta presentó un aumento de 65 funcionarios, principalmente las Instituciones Descentralizadas aumentaron en 16, las Empresas Públicas en 31 y los Intermediarios Financieros en 18 funcionarios (Ver Cuadro No.8).

El número de funcionarios eventuales para el mes de septiembre de 2020, con respecto al mismo mes de 2019 presentó una disminución de 365 funcionarios (3.5%); las Instituciones Descentralizadas disminuyeron en 301, las Empresas Públicas en 86 y los Intermediarios Financieros aumentaron en 22. Las instituciones que disminuyeron fueron: la Universidad de Panamá con 470, la Universidad Especializada de las Américas con 188, la Universidad Tecnológica de Panamá con 104, el Instituto de Mercadeo Agropecuario con 98, el Instituto Panameño de Habilitación Especial con 31, la Zona Libre de Colón con 28, el Instituto Nacional de Formación Profesional y Capacitación para el Desarrollo Humano con 26, la Autoridad de Tránsito y Transporte Terrestre con 25, el Instituto Nacional de la Mujer con 19 y la Caja de Ahorros con 13 (Ver Cuadro No.9).



2. SUELDO BRUTO: AGOSTO 2020 Y 2019

2.1 SECTOR PÚBLICO

El Sueldo Bruto acumulado de la planilla del Sector Público al mes de septiembre de 2020 totalizó B/.378.7 millones, de los cuales B/.356.2 millones corresponden a funcionarios permanentes y B/.22.5 millones a funcionarios eventuales (Ver Cuadro No.2 y No.7).

**Cuadro No.2 SUELDO BRUTO DE LA PLANILLA DEL SECTOR PÚBLICO
ENERO-SEPTIEMBRE: AÑOS 2020 y 2019
(En miles de B/.)**

CONDICIÓN	2020	2019	DIFERENCIA	VARIACIÓN PORCENTUAL
Enero	339,163	326,122	13,041	4.0
Febrero	347,061	334,562 (R)	12,499	3.7
Marzo	358,427	341,408	17,019	5.0
Abril	374,251	344,068	30,183	8.8
Mayo	374,665 (R)	346,202	28,463	8.2
Junio	376,838	350,322	26,516	7.6
Julio	372,573	349,766	22,807	6.5
Agosto	376,078	352,015	24,063	6.8
Septiembre	378,691	351,793	26,898	7.6
Total	3,297,746	3,096,258	201,488	6.5
Promedio	366,416	344,029	22,388	

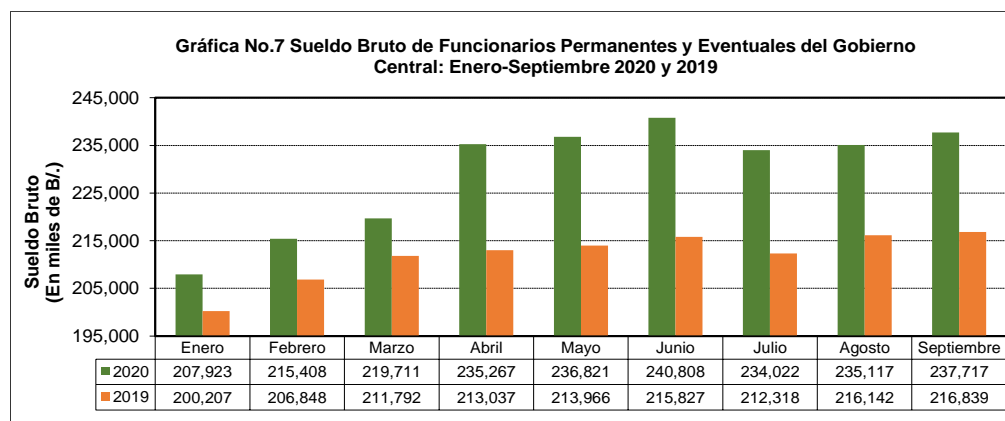
(R) Cifra Revisada

Desglosado por Sector, el monto de la planilla de septiembre 2020 (B/.378.7 millones) comprende B/.237.7 millones pagados a funcionarios del Gobierno Central y B/.141.0 millones a funcionarios del Sector Descentralizado (Ver Cuadro No.7).

2.2 GOBIERNO CENTRAL

2.2.1 Sueldo Bruto Total

La participación del Gobierno Central en el monto de la Planilla del Sector Público para el mes de septiembre de 2020 es de 62.8% (B/.237.7 millones) (Ver Cuadro No.7).



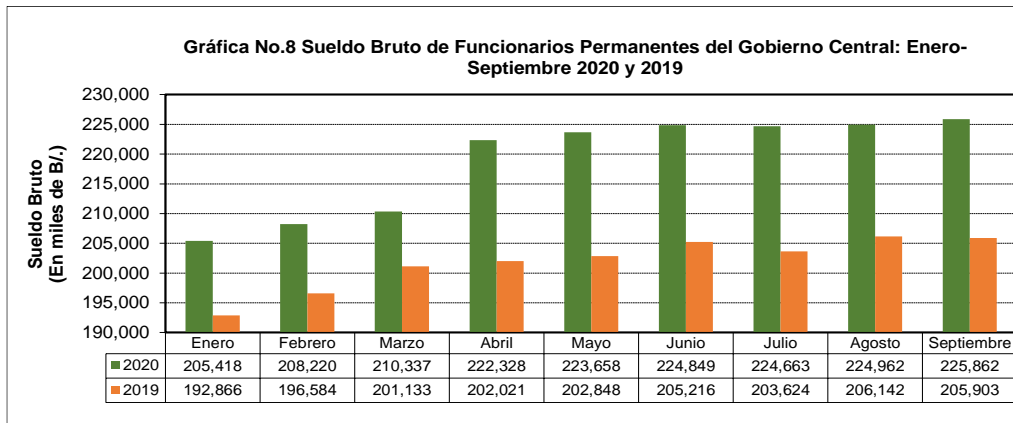
El Sueldo Bruto pagado en la Planilla del Gobierno Central de septiembre de 2020, con respecto a agosto de 2020, aumentó en B/.2.6 millones (1.1%) (Ver Cuadro No.8).

La planilla del Gobierno Central para septiembre de 2020 con respecto a septiembre de 2019, aumentó en B/.20.9 millones al pasar de B/.216.8 millones a B/.237.7 millones en el 2020 (Ver Cuadro No.9).

2.2.2 Sueldo Bruto Permanentes

Al ser comparado con el mes anterior, el Sueldo Bruto de los funcionarios permanentes del Gobierno Central de septiembre de 2020, aumentó en B/.900 mil (0.4%) (Ver Cuadro No.8).

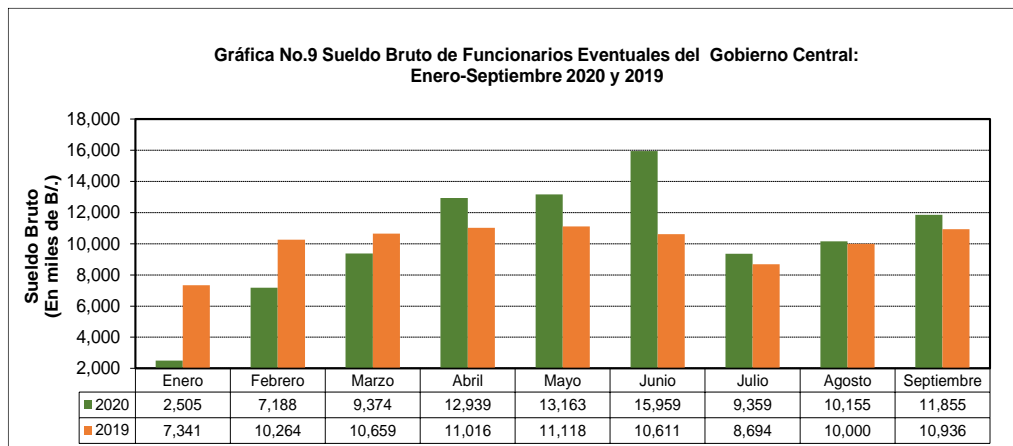
Con respecto a septiembre de 2019 aumentó B/.20.0 millones, en los que destacan los siguientes incrementos: B/.15.0 millones en el Ministerio de Educación, B/.1.2 millones en el Ministerio de Seguridad Pública, B/.800 mil en el Ministerio de la Presidencia, B/.491 mil en la Contraloría General de la República, B/.424 mil en el Órgano Judicial, B/.403 mil en la Asamblea Nacional, B/.218 mil en el Servicio de Protección Institucional (SPI), B/.181 mil en la Procuraduría General de la Nación, B/.168 mil en el Ministerio de Ambiente y B/.112 mil en el Tribunal Electoral (Ver Cuadro No.9).



2.2.3 Sueldo Bruto Eventuales

De agosto de 2020 a septiembre de 2020 el Gobierno Central registró un aumento de B/.1.7 millones en el monto pagado a eventuales, al pasar de B/.10,155 millones en agosto de 2020 a B/.11,855 millones en septiembre de 2020 (Ver Gráfica No.9), conforme al aumento en la planilla de 603 funcionarios eventuales (Ver Puntos 1.2.3).

Con respecto a septiembre de 2019, se registró un aumento de B/.919 mil (8.4%), en el Sueldo Bruto de los funcionarios eventuales del Gobierno Central. Las instituciones que presentaron mayores aumentos fueron: el Ministerio de Salud con B/.2.2 millones, el Ministerio de Educación con B/.1.2 millones, el Ministerio de Economía y Finanzas con B/.130 mil y la Asamblea de Representantes con B/.118 mil (Ver Cuadro No.9).



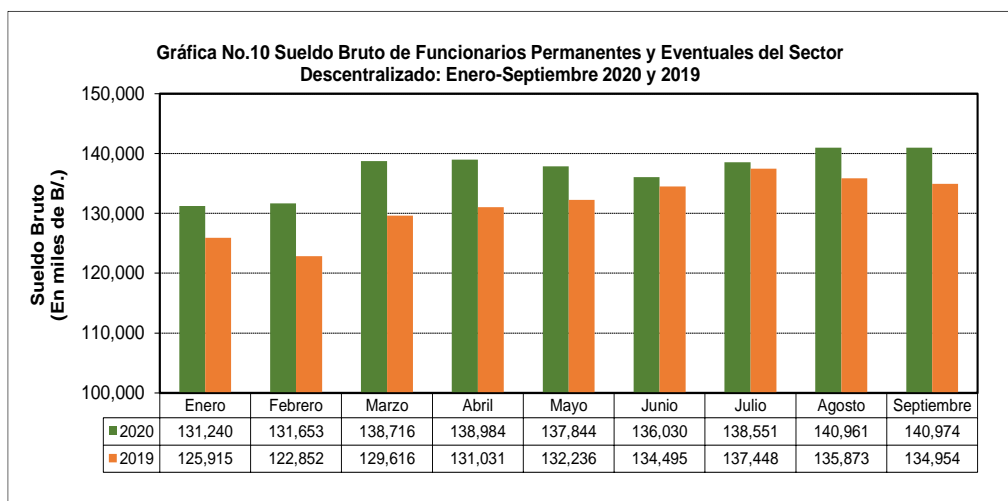
2.3 SECTOR DESCENTRALIZADO

2.3.1 Sueldo Bruto Total

El Sector Descentralizado, registró en el mes de septiembre de 2020, un sueldo bruto a funcionarios permanentes y eventuales de B/.141.0 millones (Ver Cuadro No.7).

Al ser comparado con el monto del mes de agosto de 2020, se observa un aumento de B/.13 mil (0.0%) (Ver Cuadro No.8).

Con respecto a igual período de 2019, se registró un aumento de B/.6.0 millones (4.5%) (Ver Cuadro No.9).



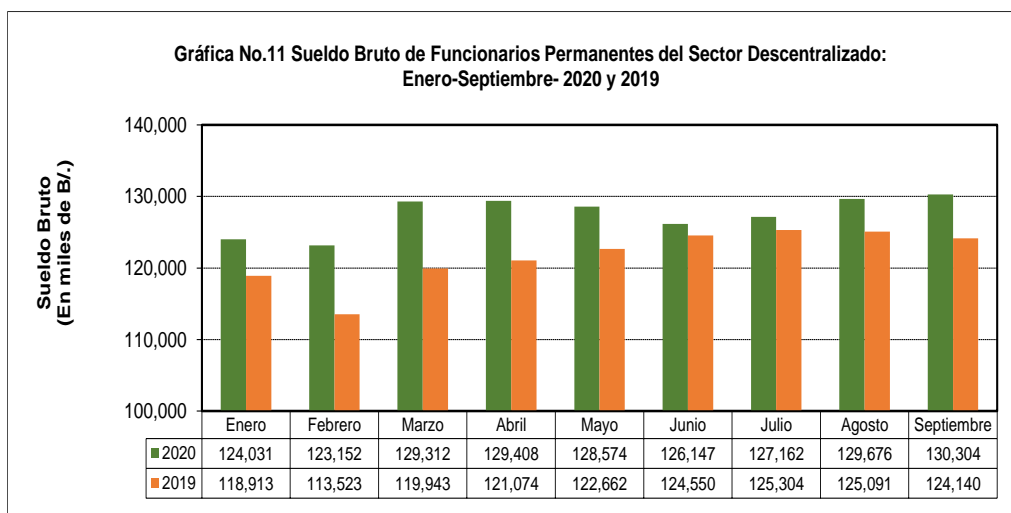
2.3.2 Sueldo Bruto Permanentes

El Sueldo Bruto de los funcionarios permanentes del Sector Descentralizado a septiembre de 2020, alcanzó un monto de B/.130.3 millones (Ver Cuadro No.7).

Al ser comparada con el monto del mes de agosto de 2020, el sueldo bruto de empleados permanentes registró un aumento de B/.628 mil (0.5%) (Ver Cuadro No.8).

Con respecto a septiembre de 2019, el monto pagado al personal permanente presentó un aumento de B/.6.2 millones (5.0%) (Ver Cuadro No.9).

En comparación a septiembre 2019, las instituciones que registraron los mayores incrementos fueron: la Caja de Seguro Social con B/.3.6 millones, la Universidad de Panamá con B/.1.2 millones, la Universidad Autónoma de Chiriquí con B/.567 mil, el Instituto Panameño de Habilitación Especial con B/.517 mil, la Autoridad Marítima de Panamá con B/.216 mil, la Autoridad Nacional de Aduanas con B/.140 mil, el Instituto de Acueductos y Alcantarillados Nacionales con B/.139 mil, la Autoridad de Turismo de Panamá con B/.137 mil, el Banco Nacional de Panamá con B/.119 mil, el Instituto para la Formación y Aprovechamiento de los Recursos Humanos con B/.95 mil, la Universidad Tecnológica de Panamá con B/.88 mil y la Lotería Nacional de Beneficencia con B/.84 mil (Ver Cuadro No.9).

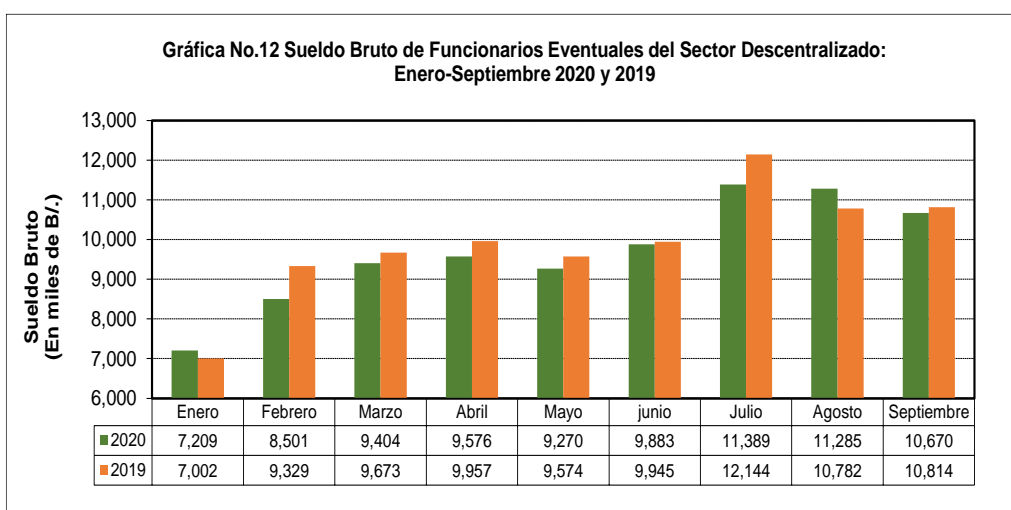


2.3.3 Sueldo Bruto Eventuales

El Sueldo Bruto de los funcionarios eventuales del Sector Descentralizado al mes de septiembre de 2020, alcanzó un monto de B/.10.7 millones (Ver Cuadro No.7).

Con respecto a agosto de 2020, la planilla de funcionarios eventuales del Sector Descentralizado registró una disminución de B/.615 mil (5.4%) (Ver Cuadro No.8).

Comparada con septiembre de 2019, la misma disminuyó en B/.144 mil (1.3%). Las instituciones que presentaron mayores disminuciones fueron: la Universidad de Panamá con B/.1.0 millones, el Instituto de Mercado Agropecuario con B/.36 mil, el Instituto Nacional de la Mujer con B/.17 mil, la Zona Libre de Colón con B/.17 mil, el Instituto Nacional de Formación Profesional y Capacitación para el Desarrollo Humano con B/.16 mil y la Autoridad del Tránsito y Transporte Terrestre con B/.11 mil (Ver Cuadro No.9).



Cuadro No.3 Número de Funcionarios Permanentes y Eventuales en el Sector Público
Enero - Septiembre 2020

No.	ENTIDAD	ENERO	FEBRERO	MARZO	ABRIL	MAYO	JUNIO	JULIO	AGOSTO	SEPTIEMBRE	Promedio Mensual
TOTAL SECTOR PÚBLICO		223,816	230,630	233,218	235,018	236,486	239,460	234,616	235,281	235,921	233,827
Gobierno Central		142,883	148,420	150,425	152,362	153,861	156,010	152,493	153,426	154,057	151,549
1	Asamblea Nacional	2,355	2,770	3,641	4,620	4,919	5,610	2,654	2,644	2,691	3,545
2	Contraloría General de la República	3,882	3,879	3,899	3,898	3,915	3,929	3,776	3,774	3,782	3,859
3	Ministerio de la Presidencia	2,214	2,335	2,323	2,378	2,393	2,399	2,396	2,408	2,341	2,354
	Servicio de Protección Institucional (SPI)	1,980	1,980	2,086	2,047	2,048	2,044	2,042	2,046	2,128	2,045
4	Ministerio de Gobierno	3,603	3,683	3,676	3,686	3,677	3,667	3,655	3,650	3,655	3,661
5	Ministerio de Seguridad Pública	30,254	30,299	30,468	29,898	29,933	30,321	30,288	30,344	30,320	30,236
6	Ministerio de Relaciones Exteriores	606	633	630	635	645	647	646	658	661	640
7	Ministerio de Educación	52,074	55,294	55,653	56,975	57,944	58,647	59,024	59,510	59,927	57,228
8	Ministerio de Cultura 4/	916	966	975	988	987	992	994	999	1,002	980
9	Ministerio de Comercio e Industrias	758	827	848	870	869	882	887	882	884	856
10	Ministerio de Obras Públicas	1,927	2,066	2,130	2,117	2,125	2,121	2,147	2,188	2,215	2,115
11	Ministerio de Desarrollo Agropecuario	2,211	2,339	2,520	2,535	2,529	2,529	2,389	2,575	2,584	2,468
12	Ministerio de Salud	15,931	16,476	16,650	16,766	16,903	17,331	16,770	16,889	16,975	16,743
13	Ministerio de Trabajo y Desarrollo Laboral	891	1,074	1,101	1,066	1,074	1,072	1,075	1,112	1,115	1,064
14	Ministerio de Vivienda y Ordenamiento Territorial	823	824	810	809	809	809	769	770	769	799
15	Ministerio de Economía y Finanzas	2,649	3,040	3,054	3,088	3,088	3,087	3,073	3,038	3,053	3,019
16	Ministerio de Desarrollo Social	1,548	1,553	1,543	1,541	1,547	1,536	1,539	1,533	1,518	1,540
17	Ministerio de Ambiente 1/	1,438	1,434	1,429	1,429	1,432	1,435	1,436	1,443	1,437	1,435
18	Órgano Judicial	5,540	5,556	5,552	5,548	5,554	5,528	5,526	5,543	5,538	5,543
19	Procuraduría General de la Nación	5,825	5,810	5,812	5,837	5,841	5,807	5,777	5,787	5,812	5,812
20	Tribunal Electoral	3,296	3,413	3,438	3,438	3,439	3,428	3,431	3,427	3,450	3,418
21	Procuraduría de la Administración	214	214	217	216	216	214	218	219	217	216
22	Fiscalía General Electoral	146	150	156	158	157	157	157	166	167	157
23	Tribunal de Cuentas	109	108	111	110	110	109	111	109	111	110
24	Fiscalía General de Cuentas	97	97	101	101	96	98	102	103	103	100
25	Defensoría del Pueblo	194	195	197	198	199	199	199	198	191	197
26	Tribunal Administrativo Tributario	68	67	67	70	71	71	71	71	71	70
	Asamblea de Representantes	1,334	1,338	1,338	1,340	1,341	1,341	1,341	1,340	1,340	1,339
Sector Descentralizado		80,933	82,210	82,793	82,656	82,625	83,450	82,123	81,855	81,864	82,279
Instituciones Descentralizadas		60,469	61,521	61,529	61,446	61,424	62,070	60,854	60,973	60,800	61,232
1	Autoridad del Tránsito y Transporte Terrestre	1,007	1,112	1,132	1,160	1,164	1,168	1,160	1,156	1,082	1,127
2	Autoridad Nacional de los Servicios Públicos	509	509	515	516	516	510	510	518	521	514
3	Caja de Seguro Social	32,577	32,716	32,019	32,211	31,513	31,903	30,581 (R)	31,160	31,194	31,764
4	Autoridad de Protección al Consumidor y Defensa de la Competencia	473	476	481	487	488	486	483	486	488	483
5	Sistema de Ahorro y Capitalización	23	22	25	25	25	25	27	27	27	25
6	Instituto para la Formación y Aprovechamiento de los Recursos Humanos	446	643	628	630	681	684	681	711	693	644
7	Instituto de Investigación Agropecuaria de Panamá	510	512	491	503	488	502	503	503	508	502
8	Instituto Panameño de Deportes	511	626	689	693	694	699	700	700	716	670
9	Instituto Nacional de Formación Profesional y Capacitación para el Desarrollo Humano	486	556	565	571	572	569	570	570	565	558
10	Instituto Técnico Superior Especializado 3/	88	93	102	101	102	102	102	100	99	99
11	Instituto Panameño de Rehabilitación Especial	1,911	1,939	1,934	1,943	1,943	1,944	2,003	2,038	2,058	1,968
12	Autoridad de Innovación Gubernamental	102	107	106	107	110	111	111	114	112	109
13	Instituto Panameño Autónomo Cooperativo	392	417	431	435	438	441	439	439	434	430
14	Autoridad de Turismo de Panamá	340	353	345	340	342	342	344	344	346	344
15	Instituto Conmemorativo Gorgas	292	346	346	354	348	349	350	353	353	343
16	Registro Público de Panamá	668	675	677	687	685	683	695	687	694	683
17	Universidad Autónoma de Chiriquí	2,048	1,961	1,990	2,019	2,018	2,025	2,036	2,016	2,013	2,014
18	Universidad de Panamá	9,960	9,824	9,833	9,764	9,709	9,710	9,709	9,697	9,668	9,764
19	Universidad Especializada de Las Américas	763	772	1,221	793	1,519	1,705	1,502	1,008	1,117	1,156
20	Universidad Tecnológica de Panamá	2,890	3,054	3,120	3,193	3,145	3,175	3,400	3,392	3,180	3,172
21	Universidad Marítima Internacional de Panamá	186	225	232	238	238	247	256	255	260	237
22	Sistema Estatal de Radio y Televisión	351	354	354	354	353	353	353	356	343	352
23	Autoridad Panameña de Seguridad de Alimentos	286	286	286	287	287	289	291	291	289	288
24	Dirección General de Contrataciones Públicas	103	103	97	97	97	97	101	104	105	100
25	Secretaría Nacional de Ciencia, Tecnología e Innovación	187	183	190	193	193	192	190	190	189	190
26	Autoridad de los Recursos Acuáticos	362	363	370	371	371	366	378	382	386	372
27	Tribunal de Contrataciones Públicas	50	50	48	48	49	49	49	49	49	49
28	Autoridad de la Micro, Pequeña y Mediana Empresa	203	209	206	211	212	214	207	203	213	209
29	Zona Franca del Barú	13	13	11	12	9	8	7	10	16	11
30	Secretaría Nacional de Discapacidad	221	226	226	226	226	226	228	229	231	227
31	Autoridad Nacional de Aduanas	1,302	1,559	1,585	1,598	1,599	1,596	1,589	1,596	1,603	1,559
32	Instituto Nacional de la Mujer	139	150	155	155	154	154	154	152	152	152
33	Secretaría Nacional de Niñez, Adolescencia y Familia	216	217	211	213	217	226	227	225	225	220
34	Autoridad Nacional de Administración de Tierras	683	707	710	711	719	720	718	716	670	706
35	Autoridad de Pasaportes de Panamá	125	117	151	150	150	150	149	151	151	144
36	Autoridad Nacional de Transparencia y Acceso a la Información	46	46	47	50	50	50	51	45	50	48

**Cuadro No.3 Número de Funcionarios Permanentes y Eventuales en el Sector Público
Enero - Septiembre 2020 (Conclusión)**

No.	ENTIDAD	ENERO	FEBRERO	MARZO	ABRIL	MAYO	JUNO	JULIO	AGOSTO	SEPTIEMBRE	Promedio Mensual
	Empresas Públicas	13,212	13,376	13,970	14,063	13,914	14,037	13,859	13,445	13,598	13,719
37	Autoridad Marítima de Panamá	1,454	1,503	1,484	1,486	1,501	1,515	1,513	1,500	1,543	1,500
38	Bingos Nacionales	27	28	35	35	36	36	35	35	35	34
39	Autoridad Aeronáutica Civil	926	939	949	949	950	946	946	946	945	944
40	Aeropuerto Internacional de Tocumen, S.A. 2/	1,408	1,420	1,396	1,388	1,364	1,437	1,212	906	870	1,267
41	Instituto de Acueductos y Alcantarillados Nacionales	2,861	2,767	3,101	3,340	3,202	3,143	3,130	2,992	3,105	3,071
42	Instituto de Mercado Agropecuario	402	611	723	694	688	689	708	732	736	665
43	Empresa de Transmisión Eléctrica, S.A.	494	503	510	417	443	461	496	513	529	485
44	Lotería Nacional de Beneficencia	1,837	1,837	1,811	1,805	1,804	1,778	1,775	1,777	1,770	1,799
45	Zona Libre de Colón	574	574	550	586	587	591	594	612	612	587
46	Empresa de Generación Eléctrica, S. A.	13	14	12	14	14	14	13	14	14	14
47	Agencia del Área Económica Especial Panamá Pacífico	100	100	101	91	77	91	98	99	99	95
48	Autoridad de Aseo Urbano y Domiciliario	2,448	2,437	2,650	2,665	2,682	2,684	2,682	2,674	2,673	2,622
49	Empresa Nacional de Autopistas, S.A.	20	20	20	28	20	25	26	27	27	24
50	Empresa Metro de Panamá, S.A.	648	623	628	565	546	627	631	618	640	614
	Intermediarios Financieros	7,252	7,313	7,294	7,147	7,287	7,343	7,410	7,437	7,466	7,328
51	Superintendencia de Bancos	466	467	464	460	460	459	459	457	458	461
52	Banco de Desarrollo Agropecuario	594	641	669	688	700	701	705	715	725	682
53	Banco Hipotecario Nacional	310	296	303	306	306	306	307	294	303	303
54	Banco Nacional de Panamá	3,495	3,484	3,496	3,497	3,495	3,504	3,513	3,519	3,524	3,503
55	Caja de Ahorros	1,943	1,976	1,921	1,749	1,878	1,928	1,981	2,007	2,012	1,933
56	Superintendencia del Mercado de Valores	125	122	117	118	119	119	119	118	118	119
57	Instituto de Seguro Agropecuario	261	267	265	267	267	264	264	265	264	265
58	Superintendencia de Seguros	58	60	59	62	62	62	62	62	62	61

1/ Creado mediante Ley 8 de 25 de marzo de 2015; reemplaza a la Autoridad Nacional del Ambiente.

2/ La Sociedad Anónima Aeropuerto Internacional de Tocumen es responsable de la administración de cinco aeropuertos internacionales: Enrique Jiménez (Colón), Enrique Malek (Chiriquí), Scarlett Martínez (Coclé),

3/ Se crea el Instituto Técnico Superior Especializado - Ley 71 de 8 de noviembre de 2017.

4/ Creado mediante Ley 90 de 15 de agosto de 2019; reemplaza al Instituto Nacional de Cultura.

Cuadro No.4 Sueldo Bruto Mensual y Acumulado de Funcionarios Permanentes y Eventuales en el Sector Público:
Enero - Septiembre de 2020
(En miles de B/.)

No.	ENTIDAD	ENERO	FEBRERO	MARZO	ABRIL	MAYO	JUNIO	JULIO	AGOSTO	SEPTIEMBRE	Monto Acumulado
TOTAL SECTOR PÚBLICO		339,163	347,061	358,427	374,251	374,665	376,838	372,573	376,078	378,691	3,297,746
Gobierno Central		207,923	215,408	219,711	235,267	236,821	240,808	234,022	235,117	237,717	2,062,793
1	Asamblea Nacional	3,690	4,905	6,627	8,615	7,988	9,879	4,274	4,271	4,433	54,682
2	Contraloría General de la República	5,472	5,459	6,373	5,749	5,795	5,812	5,631	5,642	5,684	51,617
3	Ministerio de Presidencia (Servicio de Protección Institucional (SPI))	2,656	3,030	2,920	3,009	3,066	3,082	3,051	3,085	3,127	27,026
4	Ministerio de Gobierno	3,343	3,476	3,441	3,435	3,451	3,439	3,434	3,447	3,468	30,934
5	Ministerio de Seguridad Pública	39,383	39,402	39,534	38,567	38,647	39,520	39,756	39,379	39,348	353,536
6	Ministerio de Relaciones Exteriores	878	937	925	920	945	957	951	1,003	985	8,501
7	Ministerio de Educación	78,516	82,346	83,512	98,849	100,629	101,087	101,007	101,502	102,428	849,876
8	Ministerio de Cultura 4/	1,035	1,157	1,112	1,104	1,111	1,192	1,165	1,182	1,237	10,295
9	Ministerio de Comercio e Industrias	983	1,003	1,014	1,028	1,032	1,089	1,068	1,045	1,068	9,330
10	Ministerio de Obras Públicas	1,589	1,784	1,834	1,763	1,788	1,768	1,816	1,852	1,895	16,089
11	Ministerio de Desarrollo Agropecuario	3,594	3,804	3,961	3,823	3,819	3,836	3,788	3,884	3,891	34,400
12	Ministerio de Salud	31,826	32,298	32,522	32,685	32,723	33,371	32,378	32,987	33,978	294,768
13	Ministerio de Trabajo y Desarrollo Laboral	988	1,208	1,218	1,159	1,172	1,164	1,171	1,212	1,221	10,513
14	Ministerio de Vivienda y Ordenamiento Territorial	789	815	787	781	781	787	739	762	755	6,996
15	Ministerio de Economía y Finanzas	3,724	4,105	4,046	4,075	4,081	4,081	4,070	4,021	4,085	36,288
16	Ministerio de Desarrollo Social	1,391	1,407	1,388	1,390	1,398	1,381	1,384	1,387	1,413	12,539
17	Ministerio de Ambiente 1/	1,867	1,874	1,900	1,878	1,898	1,892	1,900	1,918	1,900	17,027
18	Órgano Judicial	8,811	8,824	8,832	8,792	8,796	8,799	8,769	8,815	8,807	79,245
19	Procuraduría General de la Nación	8,056	8,078	8,102	8,110	8,118	8,102	8,091	8,132	8,184	72,973
20	Tribunal Electoral	3,566	3,722	3,660	3,665	3,664	3,679	3,670	3,661	3,729	33,016
21	Procuraduría de la Administración	336	333	342	338	338	336	346	346	342	3,057
22	Fiscalía General Electoral	218	218	228	229	227	227	227	237	238	2,049
23	Tribunal de Cuentas	187	183	190	189	189	188	192	192	195	1,705
24	Fiscalía General de Cuentas	150	150	157	154	161	161	162	167	161	1,423
25	Defensoría del Pueblo	210	210	224	223	259	247	247	247	241	2,108
26	Tribunal Administrativo Tributario	108	107	107	113	114	114	114	114	114	1,005
	Asamblea de Representantes	1,953	1,969	1,960	1,962	1,963	1,963	1,963	1,965	2,029	17,727
Sector Descentralizado		131,240	131,653	138,716	138,984	137,844	136,030	138,551	140,961	140,974	1,234,953
Instituciones Descentralizadas		107,530	107,781	113,843	114,468	114,184	112,755	114,506	117,473	117,139	1,019,679
1	Autoridad del Tránsito y Transporte Terrestre	867	946	927	960	968	963	957	964	923	8,475
2	Autoridad Nacional de los Servicios Públicos	836	837	850	846	846	836	836	874	854	7,615
3	Caja de Seguro Social	67,893	66,669	71,913	71,651	70,586	68,741	69,210	72,325	72,822	631,410
4	Aut. de Protec. al Consumidor y Defensa de la Comp.	462	462	470	474	473	471	467	478	480	4,237
5	Sistema de Ahorro y Capitalización	36	35	41	40	41	40	43	44	45	365
6	Instituto para la Formación y Aprovechamiento de los Recursos Humanos	402	561	566	555	612	618	603	625	616	5,158
7	Instituto de Investigación Agropecuaria de Panamá	279	279	267	272	265	272	272	273	276	2,455
8	Instituto Panameño de Deportes	501	611	626	610	615	634	619	629	628	5,473
9	Instituto Nacional de Formación Profesional y Capacitación para el Desarrollo Humano	466	523	538	535	534	536	533	533	525	4,723
10	Instituto Técnico Superior Especializado 3/	169	180	188	183	184	185	184	180	179	1,632
11	Instituto Panameño de Habilitación Especial	3,126	3,181	3,163	3,532	3,530	3,542	3,925	3,849	3,937	31,785
12	Autoridad de Innovación Gubernamental	206	219	225	216	224	228	226	231	223	1,998
13	Instituto Panameño Autónomo Cooperativo	438	453	515	519	526	533	528	529	523	4,564
14	Autoridad de Turismo de Panamá	387	427	400	386	414	418	398	425	407	3,662
15	Instituto Conmemorativo Gorgas	524	629	586	576	566 (R)	587	583	590	600	5,241
16	Registro Público de Panamá	630	640	635	642	641	640	651	643	648	5,770
17	Universidad Autónoma de Chiriquí	4,193	4,243	4,457	4,608	4,824	4,884	4,954	4,962	4,976	42,101
18	Universidad de Panamá	15,002	14,949	14,892	15,650	15,543	15,849	15,666	16,289	15,673	139,513
19	Universidad Especializada de Las Américas	1,068	1,143	1,569	1,105	1,735	1,614	1,615	1,290	1,473	12,612
20	Universidad Tecnológica de Panamá	5,065	5,251	5,386	5,493	5,373	5,475	6,468	6,017	5,725	50,253
21	Universidad Marítima Internacional de Panamá	277	373	371	362	366	379	395	394	405	3,322
22	Sistema Estatal de Radio y Televisión	405	408	408	406	405	405	407	404	396	3,644
23	Autoridad Panameña de Seguridad de Alimentos	418	411	411	410	410	411	443	424	424	3,762
24	Dirección General de Contrataciones Públicas	166	164	156	156	156	156	167	168	180	1,469
25	Secretaría Nacional de Ciencia, Tecnología e Innovación	372	365	386	383	379	377	374	373	372	3,381
26	Autoridad de los Recursos Acuáticos	398	404	417	410	416	404	477	453	452	3,831
27	Tribunal de Contrataciones Públicas	90	94	90	90	94	94	91	91	91	825
28	Autoridad de la Micro, Pequeña y Mediana Empresa	262	263	260	276	280	284	266	252	302	2,445
29	Zona Franca del Barú	11	11	9	11	8	7	7	8	14	86
30	Secretaría Nacional de Discapacidad	272	278	282	286	286	287	290	292	295	2,568
31	Autoridad Nacional de Aduanas	1,143	1,374	1,395	1,402	1,396	1,393	1,389	1,407	1,430	12,329
32	Instituto Nacional de la Mujer	157	169	195	177	177	177	177	175	175	1,579
33	Secretaría Nal. de Niñez, Adolescencia y Familia	288	289	283	282	292	328	299	299	312	2,672
34	Autoridad Nacional de Administración de Tierras	724	753	740	737	792	757	751	749	711	6,714
35	Autoridad de Pasaporte de Panamá	125	117	158	153	153	153	153	155	155	1,322
36	Autoridad Nacional de Transparencia y Acceso a la Información	72	70	68	74	74	77	82	79	82	688

**Cuadro No.4 Sueldo Bruto Mensual y Acumulado de Funcionarios Permanentes y Eventuales en el Sector Público:
Enero - Septiembre de 2020 (Conclusión)
(En miles de B.)**

No.	ENTIDAD	ENERO	FEBRERO	MARZO	ABRIL	MAYO	JUNIO	JULIO	AGOSTO	SEPTIEMBRE	Monto Acumulado
	Empresas Públicas	13,597	13,610	14,650	14,284	13,413	13,021	13,685	13,154	13,423	122,837
37	Autoridad Marítima de Panamá	1,774	1,846	1,817	1,814	1,919	1,898	1,851	1,836	1,921	16,676
38	Bingos Nacionales	19	19	23	25	29	30	30	30	30	235
39	Autoridad Aeronáutica Civil	1,472	1,519	1,510	1,510	1,508	1,499	1,500	1,503	1,498	13,519
40	Aeropuerto Internacional de Tocumen, S.A. 2/	2,023	2,055	2,065	2,041	1,225	1,116	1,683	1,303	1,269	14,780
41	Instituto de Acueductos y Alcantarillados Nacionales	1,569	1,440	1,620	1,775	1,700	1,652	1,659	1,583	1,782	14,780
42	Instituto de Mercado Agropecuario	423	569	992	636	622	623	637	657	674	5,833
43	Empresa de Transmisión Eléctrica, S.A.	991	974	1,046	1,091	1,089	936	981	1,000	998	9,106
44	Lotería Nacional de Beneficencia	1,613	1,567	1,540	1,532	1,532	1,509	1,508	1,507	1,499	13,807
45	Zona Libre de Colón	494	501	488	520	502	504	600	532	532	4,673
46	Empresa de Generación Eléctrica, S. A.	35	34	35	36	36	36	37	39	33	321
47	Agencia del Área Económica Especial Panamá Pacífico	171	179	169	167	167	168	165	165	161	1,512
48	Autoridad de Aseo Urbano y Domiciliario	1,875	1,867	2,300	2,029	2,034	2,035	2,031	1,995	2,015	18,181
49	Empresa Nacional de Autopistas, S.A.	63	60	65	140	82	85	81	80	80	736
51	Empresa Metro de Panamá, S.A.	1,075	980	980	968	968	930	922	924	931	8,678
	Intermediarios Financieros	10,113	10,262	10,223	10,232	10,247	10,254	10,360	10,334	10,412	92,437
52	Superintendencia de Bancos	836	836	833	829	837	831	830	827	829	7,488
53	Banco de Desarrollo Agropecuario	748	907	878	862	855	864	918	890	905	7,827
54	Banco Hipotecario Nacional	147	144	146	147	147	145	147	141	157	1,321
55	Banco Nacional de Panamá	5,012	4,971	4,953	4,975	4,988	4,981	5,019	5,007	5,038	44,944
56	Caja de Ahorros	2,771	2,765	2,795	2,776	2,775	2,782	2,800	2,834	2,852	25,150
57	Superintendencia del Mercado de Valores	253	236	225	236	238	234	235	233	234	2,124
58	Instituto de Seguro Agropecuario	247	289	286	289	289	297	288	284	279	2,548
59	Superintendencia de Seguros	99	114	107	118	118	120	123	118	118	1,035

1/ Creado mediante Ley 8 de 25 de marzo de 2015; reemplaza a la Autoridad Nacional del Ambiente.

2/ La Sociedad Anónima Aeropuerto Internacional de Tocumen es responsable de la administración de cinco aeropuertos internacionales: Enrique Jimenez (Colón), Enrique Malek (Chiriquí), Scarlett Martínez (Coclé), Panamá Pacífico (Panamá Oeste) y Tocumen (Panamá).

3/ Se crea el Instituto Técnico Superior Especializado - Ley 71 de 8 de noviembre de 2017.

4/ Creado mediante Ley 90 de 15 de agosto de 2019; reemplaza al Instituto Nacional de Cultura.

(R) Cifra Revisada

**Cuadro No.5 Número de Funcionarios Permanentes y Eventuales en el Sector Público:
Enero - Septiembre de 2019**

No.	ENTIDAD	ENERO	FEBRERO	MARZO	ABRIL	MAYO	JUNIO	JULIO	AGOSTO	SEPTIEMBRE	Promedio Mensual
	TOTAL SECTOR PÚBLICO	227,142	234,672	235,547	237,959	238,435	238,583	237,267	235,802	236,011	235,713
	Gobierno Central	145,474	149,488	152,351	153,681	153,882	154,475	152,999	152,442	153,363	152,017
1	Asamblea Nacional	2,138	2,813	3,456	3,640	3,647	3,625	2,339	2,645	3,621	3,103
2	Contraloría General de la República	3,799	3,814	3,813	3,809	3,825	3,936	3,927	3,922	3,936	3,865
3	Ministerio de la Presidencia	2,359	2,912	2,901	1,268	2,304	1,850	3,500	1,594	2,072	2,307
	Servicio de Protección Institucional (SPI)	1,947	1,949	1,948	3,000	1,958	2,416	1,957	1,957	1,944	2,120
4	Ministerio de Gobierno	3,691	3,914	3,926	3,829	3,870	3,873	3,820	3,639	3,630	3,799
5	Ministerio de Seguridad Pública	29,682	30,117	30,343	30,309	30,282	30,225	30,137	30,099	30,102	30,144
6	Ministerio de Relaciones Exteriores	637	658	660	665	670	633	577	620	623	638
7	Ministerio de Educación	54,192	54,795	56,467	56,987	58,745	59,580	60,127	60,123	60,165	57,909
8	Ministerio de Comercio e Industrias	913	924	928	927	930	923	910	886	866	912
9	Ministerio de Obras Públicas	2,183	2,366	2,362	2,362	2,358	2,350	2,330	2,339	2,334	2,332
10	Ministerio de Desarrollo Agropecuario	2,794	2,814	2,816	2,815	2,808	2,805	2,556	2,661	2,803	2,764
11	Ministerio de Salud	16,968	17,112	17,143	17,085	17,057	17,164	17,204	17,215	16,297	17,027
12	Ministerio de Trabajo y Desarrollo Laboral	1,227	1,245	1,240	1,239	1,227	1,226	1,150	1,197	1,197	1,216
13	Ministerio de Vivienda y Ordenamiento Territorial	874	873	869	868	864	862	834	838	832	857
14	Ministerio de Economía y Finanzas	3,020	3,138	3,180	3,208	3,204	3,206	3,171	3,176	3,098	3,156
15	Ministerio de Desarrollo Social	1,549	1,604	1,617	1,611	1,610	1,606	1,588	1,588	1,559	1,592
16	Ministerio de Ambiente 1/	1,499	1,505	1,496	1,489	1,489	1,481	1,465	1,469	1,460	1,484
17	Órgano Judicial	5,436	5,433	5,443	5,452	5,444	5,475	5,473	5,487	5,477	5,458
18	Procuraduría General de la Nación	5,666	5,685	5,687	5,708	5,652	5,675	5,662	5,684	5,726	5,683
19	Tribunal Electoral	2,888	3,724	3,895	5,255	3,763	3,446	3,440	3,463	3,450	3,703
20	Procuraduría de la Administración	207	206	209	210	210	210	212	211	213	210
21	Fiscalía General Electoral	148	234	287	274	291	287	156	225	265	241
22	Tribunal de Cuentas	108	107	109	109	109	109	109	111	112	109
23	Fiscalía General de Cuentas	104	104	103	102	102	97	93	91	95	99
24	Defensoría del Pueblo	171	170	181	186	187	185	188	186	186	182
25	Tribunal Administrativo Tributario	76	75	77	78	78	77	74	73	73	76
	Asamblea de Representantes	1,198	1,197	1,195	1,196	1,198	1,153	0	943	1,227	1,034
	Sector Descentralizado	81,668	85,184	83,196	84,278	84,553	84,108	84,268	83,360	82,648	83,696
	Instituciones Descentralizadas	60,120	63,347	61,371	62,141	62,324	61,866	62,148	61,716	61,197	61,803
1	Autoridad del Tránsito y Transporte Terrestre	1,084	1,273	1,295	1,295	1,292	1,292	1,266	1,270	1,179	1,250
2	Autoridad Nacional de los Servicios Públicos	483	482	480	476	476	480	482	477	485	480
3	Caja de Seguro Social	32,186	34,088	31,061	31,079	30,825	31,329	(R) 30,064	30,719	30,789	31,349
4	Aut. de Protección al Consumidor y Defensa de la Competencia	488	487	489	500	497	496	491	481	463	488
5	Sistema de Ahorro y Capitalización	33	34	35	35	31	34	28	30	26	32
6	Instituto para la Formación y Aprovechamiento de los Recursos Humanos	524	788	797	803	796	790	751	715	658	736
7	Instituto de Investigación Agropecuaria de Panamá	508	509	508	506	505	506	502	501	498	505
8	Instituto Nacional de Cultura	975	978	970	985	995	1,001	1,004	1,000	1,010	991
9	Instituto Panameño de Deportes	418	416	676	672	671	673	660	642	635	607
10	Instituto Nacional de Formación Profesional y Capacitación para el Desarrollo Humano	617	619	621	625	626	633	628	614	600	620
11	Instituto Técnico Superior Especializado 3/	0	0	0	0	0	47	66	72	77	29
12	Instituto Panameño de Habilitación Especial	1,892	1,928	1,931	1,956	2,018	2,060	2,078	2,080	2,072	2,002
13	Autoridad de Innovación Gubernamental	124	123	123	122	123	121	121	104	108	119
14	Instituto Panameño Autónomo Cooperativo	386	423	435	442	442	452	442	480	356	432
15	Autoridad de Turismo de Panamá	337	336	338	335	342	343	333	325	299	332
16	Instituto Conmemorativo Gorgas	349	349	354	352	350	350	359	359	358	353
17	Registro Público de Panamá	677	677	677	682	681	679	669	653	648	671
18	Universidad Autónoma de Chiriquí	1,863	1,947	1,955	1,962	1,977	2,001	2,016	2,004	2,002	1,970
19	Universidad de Panamá	9,285	9,520	9,743	9,432	9,628	8,250	9,638	9,721	9,746	9,440
20	Universidad Especializada de Las Américas	485	714	1,006	1,773	1,897	1,990	1,840	1,158	1,302	1,352
21	Universidad Tecnológica de Panamá	2,751	2,944	3,016	3,154	3,188	3,287	3,721	3,548	3,230	3,204
22	Universidad Marítima Internacional de Panamá	187	234	234	234	238	247	252	250	252	236
23	Sistema Estatal de Radio y Televisión	324	343	341	340	342	342	342	333	310	335
24	Autoridad Panameña de Seguridad de Alimentos	312	310	310	310	310	311	309	302	271	305
25	Dirección General de Contrataciones Públicas	110	110	111	110	109	108	106	86	85	104
26	Secretaría Nacional de Ciencia, Tecnología e Innovación	181	181	179	182	191	192	189	187	187	185
27	Autoridad de los Recursos Acuáticos	362	357	355	356	365	368	359	345	352	358
28	Tribunal de Contrataciones Públicas	61	61	59	60	59	61	61	56	53	59
29	Autoridad de la Micro, Pequeña y Mediana Empresa	199	196	196	196	195	189	170	169	169	187
30	Zona Franca del Barú	14	18	19	20	19	14	12	13	13	16
31	Secretaría Nacional de Discapacidad	236	239	235	232	231	230	228	223	224	231
32	Autoridad Nacional de Aduanas	1,334	1,333	1,471	1,564	1,561	1,629	1,601	1,568	1,521	1,509
33	Instituto Nacional de la Mujer	134	134	154	156	156	162	163	162	150	152
34	Secretaría Nacional de Niñez, Adolescencia y Familia	237	237	241	241	237	240	233	229	207	234
35	Autoridad Nacional de Administración de Tierras	805	801	799	791	786	794	780	697	704	773
36	Autoridad de Pasaportes de Panamá	116	116	115	117	117	118	110	102	126	115
37	Autoridad Nacional de Transparencia y Acceso a la Información	43	42	42	46	48	47	43	41	32	43

Cuadro No.5 Número de Funcionarios Permanentes y Eventuales en el Sector Público
Enero - Septiembre de 2019 (Conclusión)

No.	ENTIDAD	ENERO	FEBRERO	MARZO	ABRIL	MAYO	JUNIO	JULIO	AGOSTO	SEPTIEMBRE	Promedio Mensual
	Empresas Públicas	14,135	14,416	14,353	14,652	14,717	14,753	14,654	14,224	14,013	14,435
38	Autoridad Marítima de Panamá	1,533	1,526	1,521	1,516	1,513	1,509	1,491	1,472	1,421	1,500
39	Bingos Nacionales	40	41	39	39	39	39	39	39	32	39
40	Autoridad Aeronáutica Civil	971	963	968	968	970	970	969	950	950	964
41	Aeropuerto Internacional de Tocumen, S.A. 2/	1,716	1,560	1,543	1,525	1,573	1,576	1,561	1,469	1,453	1,553
42	Instituto de Acueductos y Alcantarillados Nacionales	2,779	3,274	3,225	3,223	3,174	3,242	3,286	3,169	3,167	3,171
43	Instituto de Mercadeo Agropecuario	833	537	544	851	856	852	838	825	831	774
44	Empresa de Transmisión Eléctrica, S.A.	477	483	481	487	505	489	491	485	495	488
45	Lotería Nacional de Beneficencia	1,854	1,860	1,855	1,846	1,846	1,831	1,800	1,709	1,613	1,802
46	Zona Libre de Colón	735	716	730	727	717	722	695	674	659	708
47	Empresa de Generación Eléctrica, S.A.	11	11	13	14	13	13	13	12	12	12
48	Agencia del Área Económica Especial Panamá Pacífico	95	92	89	89	89	90	83	68	76	86
49	Autoridad de Aseo Urbano y Domiciliario	2,496	2,736	2,734	2,727	2,714	2,703	2,682	2,677	2,661	2,681
50	Empresa Nacional de Autopistas, S.A.	20	18	19	19	26	26	25	24	21	22
51	Empresa Metro de Panamá, S.A.	575	599	592	621	682	691	681	651	622	635
	Intermediarios Financieros	7,413	7,421	7,472	7,485	7,512	7,489	7,466	7,420	7,438	7,457
52	Superintendencia de Bancos	478	476	477	477	478	480	483	480	474	478
53	Banco de Desarrollo Agropecuario	761	778	782	786	784	783	757	754	748	770
54	Banco Hipotecario Nacional	281	285	285	296	296	300	280	262	265	283
55	Banco Nacional de Panamá	3,498	3,489	3,506	3,503	3,514	3,523	3,535	3,526	3,526	3,513
56	Caja de Ahorros	1,915	1,907	1,928	1,939	1,954	1,928	1,944	1,930	1,978	1,936
57	Superintendencia del Mercado de Valores	129	130	130	129	128	128	125	124	124	127
58	Instituto de Seguro Agropecuario	271	277	287	277	281	267	262	264	262	272
59	Superintendencia de Seguros	80	79	77	78	77	80	80	80	61	77

1/ Creado mediante Ley 8 de 25 de marzo de 2015; reemplaza a la Autoridad Nacional del Ambiente.

2/ La Sociedad Anónima Aeropuerto Internacional de Tocumen es responsable de la administración de cinco aeropuertos internacionales: Enrique Jiménez (Colón), Enrique Malek (Chiriquí), Scarlett Martínez (Coclé), Panamá Pacífico (Panamá Oeste) y Tocumen (Panamá).

3/ Se crea el Instituto Técnico Superior Especializado - Ley 71 de 8 de noviembre de 2017.

(R) Cifra Revisada

Cuadro No.6 Sueldo Bruto Mensual y Acumulado de Funcionarios Permanentes y Eventuales en el Sector Público:
Enero - Septiembre de 2019
 (En miles de B/.)

No.	ENTIDAD	ENERO	FEBRERO	MARZO	ABRIL	MAYO	JUNIO	JULIO	AGOSTO	SEPTIEMBRE	Monto Acumulado
TOTAL SECTOR PÚBLICO		326,122	334,562	341,408	344,068	346,202	350,322	349,581	352,015	351,793	3,096,073
Gobierno Central		200,207	206,848	211,792	213,037	213,966	215,827	212,318	216,142	216,839	1,906,976
1	Asamblea Nacional	3,102	4,820	5,239	4,980	4,839	4,755	3,387	4,230	6,176	41,528
2	Contraloría General de la República	5,343	5,362	5,360	5,357	5,373	5,512	5,462	5,438	5,450	48,657
3	Ministerio de Presidencia	2,615	2,620	2,608	2,155	2,564	2,524	2,889	2,398	2,327	22,700
	Servicio de Protección Institucional (SPI)	2,239	2,241	2,241	2,875	2,410	2,933	2,568	2,575	2,543	22,625
4	Ministerio de Gobierno	3,368	3,587	3,562	3,593	3,607	3,571	3,422	3,245	3,475	31,430
5	Ministerio de Seguridad Pública	35,228	37,942	38,239	38,157	38,168	38,079	38,150	38,243	38,285	340,491
6	Ministerio de Relaciones Exteriores	872	886	880	912	901	874	768	882	879	7,854
7	Ministerio de Educación	78,607	78,755	81,584	82,999	85,195	85,898	86,352	85,869	86,237	751,496
8	Ministerio de Comercio e Industrias	1,043	1,021	1,004	1,000	1,002	996	955	979	959	8,959
9	Ministerio de Obras Públicas	1,716	1,891	1,851	1,852	1,859	1,845	1,805	1,850	1,869	16,538
10	Ministerio de Desarrollo Agropecuario	3,448	3,449	3,482	3,473	3,492	3,996	3,911	4,014	4,047	33,312
11	Ministerio de Salud	32,053	31,919	31,951	31,984	32,108	32,632	32,555	32,444	31,717	289,363
12	Ministerio de Trabajo y Desarrollo Laboral	1,442	1,351	1,329	1,351	1,319	1,324	1,156	1,270	1,277	11,819
13	Ministerio de Vivienda y Ordenamiento Territorial	814	809	810	807	803	800	720	773	860	7,196
14	Ministerio de Economía y Finanzas	4,127	4,062	4,064	4,077	4,071	4,052	4,000	4,043	4,033	36,529
15	Ministerio de Desarrollo Social	1,380	1,505	1,453	1,451	1,452	1,447	1,363	1,390	1,380	12,824
16	Ministerio de Ambiente 1/	1,738	1,753	1,739	1,731	1,731	1,754	1,677	1,726	1,739	15,588
17	Órgano Judicial	8,333	8,322	8,344	8,367	8,357	8,404	8,393	8,391	8,412	75,323
18	Procuraduría General de la Nación	7,482	7,720	7,705	7,741	7,631	7,699	7,881	7,903	8,003	69,765
19	Tribunal Electoral	2,769	4,208	3,945	5,046	3,918	3,632	3,686	3,686	3,657	34,547
20	Procuraduría de la Administración	332	329	333	335	335	338	341	340	341	3,024
21	Fiscalía General Electoral	210	352	386	336	360	347	220	343	349	2,903
22	Tribunal de Cuentas	184	183	191	188	189	188	188	191	197	1,699
23	Fiscalía General de Cuentas	155	155	154	154	154	149	141	139	146	1,347
24	Defensoría del Pueblo	185	185	201	203	204	202	211	206	203	1,800
25	Tribunal Administrativo Tributario	115	114	120	118	121	119	117	114	112	1,050
	Asamblea de Representantes	1,307	1,307	3,017	1,795	1,803	1,757	0	3,457	2,166	16,609
Sector Descentralizado		125,915	127,714	129,616	131,031	132,236	134,495	137,263	135,873	134,954	1,189,097
Instituciones Descentralizadas		102,386	103,475	106,046	107,325	107,905	110,369	112,992	112,268	111,399	974,165
1	Autoridad del Tránsito y Transporte Terrestre	902	1,048	1,037	1,032	1,026	1,024	971	1,025	914	8,979
2	Autoridad Nacional de los Servicios Públicos	793	792	789	782	782	792	788	780	800	7,098
3	Caja de Seguro Social	64,788	64,350	65,965	66,771	66,092	67,837	68,046	68,162	68,798	600,809
4	Aut. de Protec. al Consumidor y Defensa de la Comp.	455	454	458	476	467	466	454	439	450	4,119
5	Sistema de Ahorro y Capitalización	51	54	54	53	48	52	40	46	44	442
6	Instituto para la Formación y Aprovechamiento de los Recursos Humanos	436	637	642	657	639	633	545	503	499	5,191
7	Instituto de Investigación Agropecuaria de Panamá	271	271	240	267	265	264	261	260	253	2,383
8	Instituto Nacional de Cultura	1,060	1,072	1,049	1,068	1,069	1,070	1,083	1,054	1,152	9,677
9	Instituto Panameño de Deportes	349	347	609	554	558	557	517	494	560	4,545
10	Instituto Nacional de Formación Profesional y Capacitación para el Desarrollo Humano	584	538	539	548	549	556	545	514	493	4,866
11	Instituto Técnico Superior Especializado 3/	0	0	0	0	0	92	137	139	149	517
12	Instituto Panameño de Rehabilitación Especial	2,994	3,025	3,030	3,077	3,493	3,444	3,388	3,362	3,304	29,117
13	Autoridad de Innovación Gubernamental	246	245	242	240	243	236	236	192	239	2,119
14	Instituto Panameño Autónomo Cooperativo	398	415	440	449	457	471	479	521	458	4,088
15	Autoridad de Turismo de Panamá	369	382	371	369	386	434	353	335	248	3,247
16	Instituto Conmemorativo Gorgas	565	545	552	547	546	545	564	553	556	4,973
17	Registro Público de Panamá	621	621	621	639	629	628	598	589	604	5,550
18	Universidad Autónoma de Chiriquí	3,512	3,659	3,798	3,752	4,060	4,103	4,502	4,222	4,227	35,835
19	Universidad de Panamá	13,335	13,605 (R)	13,487	13,554	14,185	14,082	15,563	15,609	15,503	128,923
20	Universidad Especializada de Las Américas	749	1,227	1,412	1,707	1,644	1,811	1,985	1,452	1,425	13,412
21	Universidad Tecnológica de Panamá	4,744	4,937	5,013	5,325	5,268	5,584	6,524	6,832	5,475	49,702
22	Universidad Marítima Internacional de Panamá	296	365	357	349	357	384	374	375	377	3,234
23	Sistema Estatal de Radio y Televisión	359	387	382	382	382	383	368	370	334	3,347
24	Autoridad Panameña de Seguridad de Alimentos	389	386	385	391	412	465	440	409	373	3,650
25	Dirección General de Contrataciones Públicas	168	172	172	169	167	164	160	129	155	1,456
26	Secretaría Nacional de Ciencia, Tecnología e Innovación	361	362	358	366	378	386	371	364	364	3,310
27	Autoridad de los Recursos Acuáticos	385	378	381	380	392	395	406	354	413	3,484
28	Tribunal de Contrataciones Públicas	106	106	103	105	103	106	105	97	94	925
29	Autoridad de la Micro, Pequeña y Mediana Empresa	247	243	239	243	238	229	183	218	287	2,127
30	Zona Franca del Barú	12	15	15	15	15	14	11	11	11	119
31	Secretaría Nacional de Discapacidad	283	287	281	277	277	280	273	260	283	2,501
32	Autoridad Nacional de Aduanas	1,152	1,150	1,552	1,349	1,354	1,438	1,352	1,307	1,256	11,910
33	Instituto Nacional de la Mujer	156	157	182	177	177	187	186	182	162	1,566
34	Secretaría Nal. de Niñez, Adolescencia y Familia	295	293	301	301	299	301	294	286	259	2,629
35	Autoridad Nacional de Administración de Tierras	767	762	772	755	751	761	729	666	689	6,652
36	Autoridad de Pasaporte de Panamá	119	119	118	120	120	120	95	96	145	1,052
37	Autoridad Nacional de Transparencia y Acceso a la Información	69	69	69	79	77	75	66	61	46	611

**Cuadro No.6 Sueldo Bruto Mensual y Acumulado de Funcionarios Permanentes y Eventuales en el Sector Público:
Enero -Septiembre de 2019 (Conclusión)
(En miles de B/.)**

No.	ENTIDAD	ENERO	FEBRERO	MARZO	ABRIL	MAYO	JUNIO	JULIO	AGOSTO	SEPTIEMBRE	Monto Acumulado
	Empresas Públicas	13,720	14,527	13,807	13,880	14,397	14,136	14,063	13,450	13,391	125,371
38	Autoridad Marítima de Panamá	1,753	1,742	1,742	1,731	1,730	1,716	1,656	1,604	1,620	15,294
39	Bingos Nacionales	29	29	29	28	29	28	29	29	23	253
40	Autoridad Aeronáutica Civil	1,492	1,476	1,481	1,477	1,479	1,484	1,472	1,446	1,430	13,237
41	Aeropuerto Internacional de Tocumen, S.A. 2/	2,196	2,246	2,033	2,040	2,203	2,062	2,074	1,878	1,940	18,672
42	Instituto de Acueductos y Alcantarillados Nacionales	1,475	1,709	1,676	1,665	1,657	1,671	1,715	1,667	1,642	14,877
43	Instituto de Mercadeo Agropecuario	674	733	698	707	758	718	690	696	688	6,362
44	Empresa de Transmisión Eléctrica, S.A.	1,024	923	897	956	1,033	988	1,203	1,013	946	8,983
45	Lotería Nacional de Beneficencia	1,491	1,503	1,493	1,488	1,613	1,672	1,525	1,439	1,416	13,640
46	Zona Libre de Colón	637	650	642	640	635	635	579	560	552	5,530
47	Empresa de Generación Eléctrica, S. A.	29	28	39	34	31	33	33	33	33	293
48	Agencia del Área Económica Especial Panamá Pacífico	144	423	144	133	136	136	115	147	149	1,527
49	Autoridad de Aseo Urbano y Domiciliario	1,901	2,192	2,067	2,054	2,036	2,034	1,988	1,982	1,965	18,219
50	Empresa Nacional de Autopistas, S.A.	62	60	57	57	128	72	66	65	61	628
51	Empresa Metro de Panamá, S.A.	813	813	809	870	929	887	918	891	926	7,856
	Intermediarios Financieros	9,809	9,712	9,763	9,826	9,934	9,990	10,208	10,155	10,164	89,561
52	Superintendencia de Bancos	819	817	818	817	815	854	858	853	845	7,496
53	Banco de Desarrollo Agropecuario	838	833	862	853	887	900	894	919	843	7,829
54	Banco Hipotecario Nacional	123	144	128	134	134	137	113	105	131	1,149
55	Banco Nacional de Panamá	4,782	4,672	4,690	4,702	4,709	4,712	4,892	4,850	4,856	42,865
56	Caja de Ahorros	2,581	2,581	2,598	2,670	2,729	2,725	2,808	2,780	2,879	24,351
57	Superintendencia del Mercado de Valores	262	259	259	259	260	258	249	250	249	2,305
58	Instituto de Seguro Agropecuario	274	277	282	264	273	270	262	266	267	2,435
59	Superintendencia de Seguros	130	129	126	127	127	134	132	132	94	1,131

1/ Creado mediante Ley 8 de 25 de marzo de 2015; reemplaza a la Autoridad Nacional del Ambiente.

2/ La Sociedad Anónima Aeropuerto Internacional de Tocumen es responsable de la administración de cinco aeropuertos internacionales: Enrique Jimenez (Colón), Enrique Malek (Chiriquí), Scarlett Martínez (Cooilé), Panamá Pacífico (Panamá Oeste) y Tocumen (Panamá).

3/ Se crea el Instituto Técnico Superior Especializado - Ley 71 de 8 de noviembre de 2017.

(R) Cifra Revisada

Cuadro No.7 SUELDO BRUTO MENSUAL Y NÚMERO DE FUNCIONARIOS, PERMANENTES Y EVENTUALES, EN EL SECTOR PÚBLICO. SEPTIEMBRE DE 2020

No.	ENTIDAD	PERMANENTES			EVENTUALES			TOTALES		
		SUELDO BRUTO (en miles de B.) (1)	FUNCIONARIOS (2)	SUELDO PROMEDIO (en miles de B.) (3)=(1)/(2)*1000	SUELDO BRUTO (en miles de B.) (4)	FUNCIONARIOS (5)	SUELDO PROMEDIO (en miles de B.) (6)=(4)/(5)*1000	SUELDO BRUTO (en miles de B.) (7)=(1+4)	FUNCIONARIOS (8)=(2+5)	SUELDO PROMEDIO (en miles de B.) (9)=(7)/(8)*1000
	Gobierno Central	225,862	143,757	1,571	11,855	10,300	1,151	237,717	154,057	1,543
1	Asamblea Nacional	4,079	2,447	1,667	354	244	1,451	4,433	2,691	1,647
2	Contraloría General de la República	5,520	3,620	1,525	164	162	1,012	5,684	3,782	1,503
3	Ministerio de la Presidencia	3,127	2,341	1,336	-	-	..	3,127	2,341	1,336
4	Servicio de Protección Institucional (SPI)	2,128	1,257	1,297	-	-	..	2,128	1,257	1,297
5	Ministerio de Seguridad Pública	38,575	29,833	1,302	773	689	1,122	39,348	30,320	1,298
6	Ministerio de Relaciones Exteriores	900	602	1,495	85	59	1,441	985	661	1,490
7	Ministerio de Educación	97,116	54,454	1,783	5,312	5,473	971	102,428	59,927	1,709
8	Ministerio de Cultura	1,208	972	1,243	29	30	1,237	1,237	1,002	1,235
9	Ministerio de Comercio e Industrias	852	686	1,238	216	196	1,102	1,068	884	1,208
10	Ministerio de Obras Públicas	1,767	2,054	860	128	161	795	1,895	2,215	856
11	Ministerio de Desarrollo Agropecuario	3,504	387	1,650	387	461	339	3,891	2,584	1,506
12	Ministerio de Salud	31,625	15,120	1,431	2,336	1,305	1,786	33,961	17,425	1,915
13	Ministerio de Trabajo y Ordenamiento Territorial	865	810	1,066	338	306	1,105	1,175	1,175	1,095
14	Ministerio de Vivienda y Ordenamiento Territorial	747	763	979	38	36	1,053	755	769	982
15	Ministerio de Economía y Finanzas	3,197	2,324	1,376	888	729	1,218	4,085	3,053	1,338
16	Ministerio de Desarrollo Social	1,413	1,518	931	-	-	..	1,413	1,518	931
17	Ministerio de Ambiente	1,894	1,435	1,320	6	2	3,000	1,900	1,437	1,322
18	Órgano Judicial	8,793	5,630	1,590	14	8	1,750	8,807	5,538	1,590
19	Procuraduría General de la Nación	8,164	5,812	1,408	-	-	..	8,164	5,812	1,408
20	Tribunal Electoral	3,367	3,091	1,053	362	369	981	3,729	3,450	1,061
21	Tribunal General de lo Contencioso	1,448	1,448	1,000	-	-	..	1,448	1,448	1,000
22	Fiscalía General Electoral	218	148	1,473	20	19	1,053	238	167	1,425
23	Tribunal de Cuentas	110	110	1,745	3	1	3,000	195	111	1,757
24	Fiscalía General de Cuentas	157	100	1,570	4	3	1,333	161	103	1,563
25	Fiscalía General de lo Contencioso	239	190	1,258	2	1	2,000	241	191	1,262
26	Defensoría del Pueblo	114	71	1,606	-	-	..	114	71	1,606
27	Tribunal Administrativo Tributario	1,911	1,281	1,492	118	59	2,000	2,029	1,340	1,514
	Representantes de Corregimientos	1,911	1,281	1,492	118	59	2,000	2,029	1,340	1,514
	Sector Descentralizado	130,304	71,902	1,812	10,670	9,962	1,071	140,974	81,864	1,722
	Instituciones Descentralizadas	107,636	52,323	2,057	9,503	8,477	1,121	117,139	60,800	1,927
1	Autoridad del Tránsito y Transporte Terrestre	787	880	894	136	202	673	923	1,082	853
2	Autoridad Nacional de los Servicios Públicos	864	521	1,639	-	-	..	864	521	1,639
3	Caja de Seguro Social	70,315	29,723	2,368	2,307	1,471	1,568	72,622	31,194	2,328
4	Autoridad de Protección al Consumidor y Defensa de la Competencia	466	474	1,822	24	14	1,714	480	489	1,894
5	Autoridad de Regulación y Supervisión de los Seguros Privados	407	443	1,099	209	250	836	616	683	1,889
6	Instituto para la Formación y Aprovechamiento de los Recursos Humanos	407	443	1,099	209	250	836	616	683	1,889
7	Instituto de Investigación Agropecuaria de Panamá	269	494	545	7	14	500	276	508	543
8	Instituto Panameño de Deportes	361	422	855	267	294	908	628	716	877
9	Instituto Nacional de Formación Profesional y Capacitación para el Desarrollo Humano	443	467	949	82	98	837	525	529	565
10	Instituto Técnico Superior Especializado	179	99	1,808	-	-	..	179	99	1,808
11	Instituto Panameño de Habilitación Especial	3,637	1,938	1,877	300	120	2,500	3,937	2,068	1,913
12	Autoridad Nacional para la Innovación Gubernamental	223	112	1,991	-	-	..	223	112	1,991
13	Instituto Panameño de Fomento Cooperativo	382	325	1,176	76	63	1,147	453	346	1,274
14	Autoridad de Regulación y Supervisión de los Seguros Privados	382	325	1,176	76	63	1,147	453	346	1,274
15	Instituto Comemorativo Gorgas de Estudios de la Salud	545	288	1,892	55	25	1,087	607	407	1,706
16	Registro Público de Panamá	639	688	929	9	6	1,500	694	694	1,700
17	Universidad Autónoma de Chiriquí	4,481	1,694	2,645	495	319	1,552	4,976	2,013	2,472
18	Universidad de Panamá	11,839	5,451	2,172	3,834	4,217	909	15,673	9,668	1,621
19	Universidad Especializada de Las Américas	853	545	1,565	620	572	1,084	1,473	1,117	1,319
20	Universidad Tecnológica de Panamá	5,140	2,898	1,774	585	282	2,074	5,725	3,180	1,800
21	Universidad Metropolitana Internacional de Panamá	178	189	1,063	87	71	1,225	265	158	1,558
22	Universidad Tecnológica de Panamá	371	371	1,000	37	19	1,916	308	188	1,598
23	Autoridad Nacional de Seguridad Alimentaria	424	289	1,467	-	-	..	424	289	1,487
24	Dirección General de Contrataciones Públicas	180	105	1,714	-	-	..	180	105	1,714
25	Secretaría Nacional de Ciencia, Tecnología e Innovación	372	189	1,968	-	-	..	372	189	1,968
26	Autoridad de los Recursos Acuáticos	1,179	368	1,179	18	18	1,000	452	386	1,171
27	Tribunal Administrativo de Contrataciones Públicas	91	49	1,857	-	-	..	91	49	1,857
28	Autoridad de la Micro, Pequeña y Mediana Empresa	275	203	1,355	27	10	2,700	302	213	1,418
29	Zona Franca del Barú	923	13	923	3	3	687	14	16	875
30	Autoridad Nacional de Desastres	202	2	1,010	2	2	2,000	2,000	2,000	1,000
31	Autoridad Nacional de Adultos	1,176	1,313	806	254	292	1,070	1,430	1,603	1,892
32	Instituto Nacional de la Mujer	165	143	1,154	10	9	1,111	312	152	1,151
33	Secretaría Nacional de Niñez, Adolescencia y Familia	311	224	1,388	1	1	1,000	312	225	1,387
34	Autoridad Nacional de Administración de Tierras	711	670	1,061	-	-	..	711	670	1,061
35	Autoridad de Pasaportes de Panamá	115	114	1,009	40	37	1,081	155	151	1,026
36	Autoridad Nacional de Transparencia y Acceso a la Información	92	50	1,840	-	-	..	92	50	1,840

Cuadro No. 7 SUELDO BRUTO MENSUAL Y NÚMERO DE FUNCIONARIOS, PERMANENTES Y EVENTUALES, EN EL SECTOR PÚBLICO:
SEPTIEMBRE DE 2020 (Conclusión)

No.	ENTIDAD	PERMANENTES			EVENTUALES			TOTALES		
		SUELDO BRUTO (en miles de B./) (1)	FUNCIONARIOS (2)	SUELDO PROMEDIO (en Balboas) (3)=(1)/(2)*1000	SUELDO BRUTO (en miles de B./) (4)	FUNCIONARIOS (5)	SUELDO PROMEDIO (en Balboas) (6)=(4)/(5)*1000	SUELDO BRUTO (en miles de B./) (7)=(1+4)	FUNCIONARIOS (8)=(2+5)	SUELDO PROMEDIO (en Balboas) (9)=(7)/(8)*1000
	Empresas Públicas	12,550	12,412	1,011	873	1,186	736	13,423	13,598	987
37	Autoridad Marítima de Panamá	1,836	1,485	1,236	85	58	1,466	1,921	1,543	1,245
38	Brigas Nacionales	30	35	857	-	-	-	30	35	857
39	Autoridad Aeronáutica Civil	1,479	934	1,584	19	11	1,727	1,498	945	1,585
40	Aeropuerto Internacional de Tocumen, S.A. 2/	1,269	870	1,459	-	-	-	1,269	870	1,459
41	Instituto de Acueductos y Alcantarillados Nacionales	1,628	2,783	585	154	322	478	1,782	3,105	574
42	Instituto de Mercado Agropecuario	263	228	1,154	411	508	809	674	736	916
43	Empresa de Transmisión Eléctrica, S.A. a/	998	529	1,887	-	-	-	1,499	988	1,887
44	Lotería Nacional de Beneficencia	1,495	1,765	847	4	5	800	1,499	1,770	847
45	Zona Libre de Colón	486	573	848	46	39	1,179	532	612	869
46	Empresa de Generación Eléctrica, S.A.	31	13	2,385	2	1	2,000	33	14	2,357
47	Agencia del Área Económica Especial Panamá Pacífico	161	99	1,626	-	-	-	161	99	1,626
48	Autoridad de Aseo Urbano y Domiciliario	1,864	2,432	766	151	241	627	2,015	2,673	754
49	Empresa Nacional de Autopistas, S.A.	80	27	2,963	-	-	-	80	27	2,963
50	Empresa Metro de Panamá, S.A.	930	639	1,455	1	1	1,000	931	640	1,455
	Intermediarios Financieros	10,118	7,167	1,412	294	299	983	10,412	7,466	1,395
51	Superintendencia de Bancos	829	458	1,810	-	-	-	829	458	1,810
52	Banco de Desarrollo Agropecuario	801	615	1,302	104	110	945	905	725	1,248
53	Banco Hipotecario Nacional	148	289	512	9	14	643	157	303	518
54	Banco Nacional de Panamá	4,972	3,478	1,430	66	46	1,435	5,038	3,524	1,430
55	Caja de Ahorros	2,821	1,978	1,426	31	34	912	2,852	2,012	1,417
56	Superintendencia del Mercado de Valores	234	118	1,983	-	-	-	234	118	1,983
57	Instituto de Seguro Agropecuario	195	169	1,154	84	95	884	279	264	1,057
58	Superintendencia de Seguros y Reaseguros	118	62	1,903	-	-	-	118	62	1,903
	Total del Sector Público	356,166	215,659	1,652	22,525	20,262	1,112	378,691	235,921	1,605

1/ Creado mediante Ley 8 de 25 de marzo de 2015;emplaza a la Autoridad Nacional del Ambiente.

2/ La Sociedad Anónima Aeropuerto Internacional de Tocumen es responsable de la administración de cinco aeropuertos internacionales: Enrique Jimenez (Colón), Scarlett Martínez (Coclé), Panamá Pacífico (Panamá Oeste) y Tocumen (Panamá).

3/ Se crea el Instituto Técnico Superior Especializado - Ley 71 de 8 de noviembre de 2017.

4/ Creado mediante Ley 90 de 15 de agosto de 2019; emplaza al Instituto Nacional de Cultura.

a/ Incluye pago por B.2,409.78 a 110 observadores meteorológicos.

(-) Cantidad nula o cero.

(.) Dato no aplicable

Cuadro No.8 DIFERENCIAS EN EL SUELDO BRUTO MENSUAL Y NÚMERO DE FUNCIONARIOS, PERMANENTES Y EVENTUALES, EN EL SECTOR PÚBLICO: SEPTIEMBRE - AGOSTO DE 2020

No	ENTIDAD	TOTAL DE SEPTIEMBRE 2020		TOTAL DE AGOSTO 2020		DIFERENCIAS TOTALES		DIFERENCIAS EVENTUALES		DIFERENCIAS PERMANENTES	
		SUELDO BRUTO (en miles de B.)	FUNCIONARIOS	SUELDO BRUTO (en miles de B.)	FUNCIONARIOS	SUELDO BRUTO (en miles de B.)	FUNCIONARIOS	SUELDO BRUTO (en miles de B.)	FUNCIONARIOS	SUELDO BRUTO (en miles de B.)	FUNCIONARIOS
	Gobierno Central	237,717	154,057	235,117	153,426	2,600	631	1,700	603	900	28
1	Academia Nacional	4,433	2,691	4,271	2,644	162	47	36	6	126	41
2	Contraloría General de la República	5,694	3,782	5,642	3,774	42	8	20	12	22	-4
3	Ministerio de la Presidencia	3,127	3,085	2,408	2,408	719	67	-	-	66	-67
4	Ministerio de Planificación Económica (SPI)	3,468	3,655	3,447	3,650	21	5	10	6	11	82
5	Ministerio de Gobierno	39,348	30,320	39,379	30,344	-31	-24	-41	8	10	-32
6	Ministerio de Seguridad Pública	985	661	1,003	658	-18	3	-12	-3	-6	6
7	Ministerio de Relaciones Exteriores	102,428	59,927	101,502	59,510	926	417	334	296	592	121
8	Ministerio de Educación	1,237	1,002	1,182	999	55	3	11	44	22	-2
9	Ministerio de Comercio e Industrias	1,068	894	1,045	882	23	2	1	5	22	2
10	Ministerio de Turismo	3,895	2,584	3,884	2,575	11	9	6	7	7	1
11	Ministerio de Desarrollo Agropecuario	33,978	16,975	32,987	16,889	991	86	1,137	161	-146	-75
12	Ministerio de Salud	1,221	1,115	1,212	1,112	9	3	16	12	-7	-9
13	Ministerio de Trabajo y Desarrollo Laboral	755	769	762	770	-7	-1	-	-	-6	-1
14	Ministerio de Vivienda y Ordenamiento Territorial	4,085	3,053	4,021	3,038	64	15	10	7	54	8
15	Ministerio de Economía y Finanzas	1,413	1,518	1,387	1,533	-26	-15	-	-	-26	-15
16	Ministerio de Desarrollo Social	1,900	1,437	1,918	1,443	-18	-6	-	-	-18	-6
17	Ministerio de Ambiente	8,807	5,538	8,815	5,543	-8	-5	-1	-	-7	-5
18	Órgano Judicial	3,725	3,752	3,752	3,752	0	0	0	0	0	0
19	Órgano Legislativo	3,725	3,752	3,752	3,752	0	0	0	0	0	0
20	Órgano Electoral	3,725	3,752	3,752	3,752	0	0	0	0	0	0
21	Procuraduría de la Administración	342	217	346	219	-4	-2	52	17	16	-2
22	Fiscalía General Electoral	238	167	237	166	1	1	1	2	-	-1
23	Tribunal de Cuentas	195	103	192	109	3	2	-1	1	4	2
24	Fiscalía General de Cuentas	161	103	167	103	-6	-	2	1	-8	-1
25	Fiscalía General del Pueblo	241	191	241	191	0	-7	2	1	-8	-8
26	Defensoría del Pueblo	174	174	174	174	0	0	0	0	0	0
27	Defensoría del Consumidor	174	174	174	174	0	0	0	0	0	0
28	Representantes de Corregimientos	2,029	1,340	1,955	1,340	64	-	118	59	-54	-59
	Sector Descentralizado	140,974	81,864	140,961	81,855	13	9	-615	16	628	-56
	Instituciones Descentralizadas	117,139	60,800	117,473	60,973	-334	-173	-722	65	388	-189
1	Autoridad del Tránsito y Transporte Terrestre	923	1,082	964	1,156	-41	-74	-1	-1	-40	-73
2	Autoridad Nacional de los Servicios Públicos	854	874	874	518	356	356	-	-	-20	-3
3	Caja de Seguro Social	72,622	31,194	72,325	31,160	297	34	118	120	179	-86
4	Autoridad de Protección al Consumidor y Defensora de la Competencia	480	488	478	486	2	2	1	1	1	1
5	Autoridad de Regulación y Supervisión de la Televisión	616	616	616	616	0	0	0	0	0	0
6	Instituto de Formación y Capacitación de los Recursos Humanos	276	683	625	711	-9	-18	-9	-14	2	-4
7	Instituto de Investigación Agropecuaria de Panamá	276	508	273	503	3	5	-3	-3	3	5
8	Instituto Panameño de Deportes	628	716	629	700	-1	16	9	17	-10	-1
9	Instituto Nacional de Formación Profesional y Capacitación para el Desarrollo Humano	525	565	533	570	-8	-5	-	2	-8	-7
10	Instituto Técnico Superior Especializado	179	99	180	100	-1	-1	-	-	-1	-1
11	Instituto Panameño de Habitación Especial	3,937	2,058	3,849	2,038	88	20	78	20	10	-
12	Autoridad Nacional para la Innovación Gubernamental	223	112	231	114	-8	-2	-	-	-8	-2
13	Instituto de Fomento Cooperativo	403	346	425	344	-22	-5	-	4	-13	9
14	Autoridad del Turismo	600	346	600	344	-18	-	-5	-	-13	9
15	Instituto Concesionario Gorgas de Estudios de la Salud	600	353	590	353	10	2	-	-	10	2
16	Registro Público de Panamá	648	684	643	687	5	7	-	-	5	7
17	Universidad Autónoma de Chiriquí	4,976	2,013	4,962	2,016	-14	-3	-21	1	-7	-4
18	Universidad de Panamá	15,673	9,688	16,289	9,697	-616	-29	-799	-53	183	24
19	Universidad Tecnológica de Panamá	1,473	1,117	1,008	1,008	1,465	109	185	111	111	-2
20	Universidad Especializada de las Américas	5,725	3,180	6,017	3,382	-2,292	-212	-349	-209	577	-3
21	Universidad Marítima Internacional de Panamá	405	260	394	255	11	5	4	2	7	3
22	Sistema de Registro de Tierras	346	424	351	424	-78	-13	-	-	-8	-3
23	Sistema de Registro de Alimentos	289	289	289	289	0	0	0	0	0	0
24	Dirección General de Contrataciones Públicas	180	105	168	104	12	1	-	-	12	-1
25	Secretaría Nacional de Ciencia, Tecnología e Innovación	372	189	373	189	-1	-1	-	-	-1	-1
26	Autoridad de los Recursos Acuáticos	462	386	453	382	10	4	5	7	-6	-3
27	Autoridad de los Recursos Acuáticos, Públicos	302	213	252	203	50	10	8	-	42	10
28	Zona Franca del Barú	14	16	10	16	-2	6	2	3	4	3
29	Secretaría Nacional de Discapacidad	231	16	231	16	215	2	2	1	3	1
30	Secretaría Nacional de Acuicultura	1,400	1,661	1,400	1,589	-189	9	9	5	14	1
31	Autoridad Nacional de Aguas	1,410	1,410	1,410	1,410	0	0	0	0	0	0
32	Autoridad Nacional de Niñez, Adolescencia y Familia	312	225	299	225	87	-	-1	-	14	-1
33	Secretaría Nacional de Administración de Tierras	711	749	716	716	-38	-46	-	-	-38	-46
34	Autoridad Nacional de Administración de Tierras	155	151	151	151	4	-	-1	-	1	1
35	Autoridad de Pasaportes de Panamá	92	151	79	151	-59	5	-	-	13	5
36	Autoridad Nacional de Transparencia y Acceso a la Información	92	92	92	92	0	0	0	0	0	0

Cuadro No.8 DIFERENCIAS EN EL SUELDO BRUTO MENSUAL Y NÚMERO DE FUNCIONARIOS, PERMANENTES Y EVENTUALES, EN EL SECTOR PÚBLICO:
SEPTIEMBRE - AGOSTO DE 2020 (Conclusión)

No	ENTIDAD	TOTALES DE SEPTIEMBRE 2020		TOTALES DE AGOSTO 2020		DIFERENCIAS TOTALES		DIFERENCIAS EVENTUALES 1/		DIFERENCIAS PERMANENTES	
		SUELDO BRUTO (en miles de B.)	FUNCIONARIOS	SUELDO BRUTO (en miles de B.)	FUNCIONARIOS	SUELDO BRUTO (en miles de B.)	FUNCIONARIOS	SUELDO BRUTO (en miles de B.)	FUNCIONARIOS	SUELDO BRUTO (en miles de B.)	FUNCIONARIOS
	Empresas Públicas	13,423	13,598	13,154	13,445	269	153	81	31	188	122
37	Autoridad Marítima de Panamá	1,921	1,543	1,836	1,500	85	43	31	16	54	27
38	Brigadas Nacionales	30	35	30	35	-	-	-	-	-	-
39	Autoridad Aeronáutica Civil	1,498	945	1,503	946	-5	-1	1	1	-6	-2
40	Aerpuerto Internacional de Tocumen, S.A. 2/	1,269	870	1,303	906	-34	-36	-	-	-34	-36
41	Instituto de Acueductos y Alcantarillados Nacionales	1,782	3,105	1,583	2,992	199	113	1	7	198	106
42	Instituto de Mercados Agropecuario	674	736	657	732	17	4	17	8	-	-4
43	Empresa de Transmisión Eléctrica, S.A.	1,499	998	1,000	513	-2	16	-	-	-2	16
44	Lotería Nacional de Beneficencia	1,770	1,770	1,507	1,777	-8	-7	-	-	-8	-7
45	Zona Libre de Colón	532	612	532	612	-	-	1	-	-1	-
46	Empresa de Generación Eléctrica, S.A.	33	14	39	14	-6	-	-	-	-6	-
47	Agencia del Área Económica Especial Panamá Pacífico	161	99	165	99	-4	-	-	-	-4	-
48	Autoridad de Aseo Urbano y Domiciliario	2,015	2,673	1,985	2,674	20	-1	30	-1	-10	-
49	Empresa Nacional de Autopistas, S.A.	80	27	80	27	-	-	-	-	-	-
50	Empresa Metro de Panamá, S.A.	931	640	924	618	7	22	-	-	7	22
	Intermediarios Financieros	10,412	7,466	10,334	7,437	78	29	26	18	52	11
51	Superintendencia de Bancos	829	458	827	457	2	1	-	-	2	1
52	Banco de Desarrollo Agropecuario	905	725	890	715	15	10	5	5	10	5
53	Banco Hipotecario Nacional	157	303	141	294	16	9	-	-	16	9
54	Banco Nacional de Panamá	5,038	3,524	5,007	3,519	31	5	18	10	13	-5
55	Caja de Ahorros	2,852	2,012	2,834	2,007	18	5	2	4	16	1
56	Superintendencia del Mercado de Valores	234	118	233	118	1	-	-	-	1	-
57	Instituto de Seguro Agropecuario	279	264	284	265	-5	-1	1	-1	-6	-
58	Superintendencia de Seguros y Reaseguros	118	62	118	62	-	-	-	-	-	-
	Total del Sector Público	378,691	235,921	376,078	235,281	2,613	640	1,085	668	1,528	-28

1/ Creado mediante Ley 8 de 25 de marzo de 2015; reemplaza a la Autoridad Nacional del Ambiente.

2/ La Sociedad Anónima Aeropuerto Internacional de Tocumen es responsable de la administración de cinco aeropuertos internacionales: Enrique Jiménez (Colón), Enrique Abelá (Chiriquí), Scarlett Martínez (Cosa), Panamá Pacífico (Panamá Oeste) y Tocumen (Panamá).

3/ Se crea el Instituto Técnico Superior Especializado - Ley 71 de 8 de noviembre de 2017.

4/ Creado mediante Ley 90 de 15 de agosto de 2019; reemplaza al Instituto Nacional de Cultura.

(-) Cantidad nula o cero.

Cuadro No. 9 DIFERENCIAS EN EL SUELDO BRUTO MENSUAL Y NÚMERO DE FUNCIONARIOS PERMANENTES Y EVENTUALES, EN EL SECTOR PÚBLICO: SEPTIEMBRE DE 2020 - SEPTIEMBRE DE 2019

No	ENTIDAD	TOTALES SEPTIEMBRE 2020			TOTALES SEPTIEMBRE 2019			DIFERENCIALES			PERMANENTES		
		SUELDO BRUTO (en miles de B./.)	FUNCIONARIOS	SUELDO BRUTO (en miles de B./.)	SUELDO BRUTO (en miles de B./.)	FUNCIONARIOS	SUELDO BRUTO (en miles de B./.)	SUELDO BRUTO (en miles de B./.)	FUNCIONARIOS	SUELDO BRUTO (en miles de B./.)	FUNCIONARIOS	SUELDO BRUTO (en miles de B./.)	FUNCIONARIOS
	Gobierno Central	237,717	154,057	216,839	153,363	20,878	694	919	-529	19,959	1,223		
1	Asamblea Nacional	4,433	2,691	6,176	3,621	-1,743	-930	-2,146	-1,104	403	174		
2	Contraloría General de la República	5,684	3,782	5,450	3,936	234	-154	-270	-	491	116		
3	Ministerio de la Presidencia	3,127	2,341	2,327	2,072	255	269	-	-	800	269		
4	Servicio de Protección Institucional (SPI)	2,761	2,128	2,543	1,944	600	184	-	-	218	184		
5	Ministerio de Gobierno	3,488	3,655	3,475	3,630	-155	25	-8	-	8	77		
6	Ministerio de Seguridad Pública	39,986	36,579	36,579	36,579	-	30,653	-	-	1,116	27		
7	Ministerio de Relaciones Exteriores	102,428	99,986	86,237	62,323	16,914	100	14	11	82	27		
8	Ministerio de Educación	1,237	1,002	86,237	60,165	16,191	1,237	1,237	-214	15,028	-24		
9	Ministerio de Comercio e Industrias	1,068	884	959	866	109	1,002	29	30	1,208	972		
10	Ministerio de Obras Públicas	1,895	2,215	1,869	2,334	26	-119	-12	-24	38	-95		
11	Ministerio de Desarrollo Agropecuario	3,891	2,594	4,047	2,803	-156	-28	-28	-	-149	-191		
12	Ministerio de Salud	33,978	16,975	31,717	16,297	2,261	678	2,261	1,012	44	-334		
13	Ministerio de Trabajo y Desarrollo Laboral	1,221	1,115	1,277	1,197	-56	82	-50	-47	-6	-35		
14	Ministerio de Vivienda y Ordenamiento territorial	4,085	3,653	4,085	3,096	989	58	136	-	-103	-91		
15	Ministerio de Planificación y Finanzas	1,413	1,518	1,380	1,559	33	-41	136	52	33	-41		
16	Ministerio de Ambiente	1,900	1,437	1,900	1,437	161	-23	-7	-21	168	-22		
17	Órgano Judicial	8,807	5,538	8,412	5,477	395	61	-29	-21	424	82		
18	Procuraduría General de la Nación	8,184	5,812	8,003	5,726	181	86	-40	-50	181	86		
19	Procuraduría Electoral	3,429	3,450	3,657	3,450	72	4	-2	-	112	50		
20	Tribunal Electoral	217	217	341	213	11	4	-1	-	3	5		
21	Tribunal General Electoral	238	167	285	285	-118	-96	-116	-103	5	5		
22	Tribunal de Cuentas	175	175	175	175	-	-	-	-	11	5		
23	Defensoría del Pueblo	185	103	185	95	90	5	2	3	11	5		
24	Tribunal Administrativo	241	191	186	186	2	5	2	3	36	4		
25	Tribunal Administrativo Tributario	114	71	71	73	-2	-2	-2	-1	4	-1		
26	Asamblea de Representantes	2,029	1,340	2,166	1,227	1,137	113	118	59	-255	54		
	Sector Descentralizado	140,974	81,864	134,954	82,648	6,020	-784	-144	-385	6,164	-419		
	Instituciones Descentralizadas	117,139	60,000	111,399	61,197	5,740	-397	-238	-301	5,978	-96		
1	Autoridad del Tránsito y Transporte Terrestre	923	1,082	1,179	1,179	9	-97	-11	-25	20	-72		
2	Autoridad Nacional de los Servicios Públicos	654	521	600	485	54	36	194	398	54	36		
3	Caja de Seguro Social	72,622	31,194	65,788	30,789	3,624	405	184	398	3,630	7		
4	Comisión de Protección al Consumidor y Defensa de la Competencia	46	46	46	46	-	-	-	-	24	26		
5	Servicio de Atención al Ciudadano	46	27	46	26	20	5	-5	-4	6	6		
6	Instituto para la Formación y Aprovechamiento de los Recursos Humanos	616	693	499	568	117	35	22	28	95	7		
7	Instituto de Investigación Agropecuaria de Panamá	276	509	253	488	23	10	-21	-	23	10		
8	Instituto Nacional de Cultura	-	-	1,152	1,010	-	-1,010	-	-	-1,131	-979		
9	Instituto Panameño de Deportes	628	716	560	635	68	81	46	53	22	28		
10	Instituto Nacional de Formación Profesional y Capacitación para el Desarrollo	525	565	483	600	32	-35	-16	-26	48	-9		
11	Instituto Tecnológico Especializado	179	99	149	77	30	22	-	-	30	22		
12	Instituto Panameño de Rehabilitación Especial	3,597	3,504	2,072	2,072	653	-174	116	-31	516	17		
13	Instituto Panameño de Estudios de la Población	424	424	424	424	-	-	-	-	424	4		
14	Instituto Panameño de Investigación Ambiental	523	434	468	396	78	78	23	23	71	55		
15	Autoridad de Turismo de Panamá	407	346	248	299	159	47	22	20	137	27		
16	Instituto Comemorativo Gorgas de Estudios de la Salud	600	353	556	358	44	-5	9	6	35	-11		
17	Registro Público de Panamá	648	694	604	648	44	46	2	1	42	45		
18	Universidad Autónoma de Chiriquí	4,976	2,013	4,227	2,002	749	11	182	17	567	-6		
19	Universidad de Panamá	15,673	9,668	15,503	9,746	-170	-1,034	-1,034	-1,034	1,204	392		
20	Universidad Especializada de Las Américas	1,473	1,425	1,302	1,302	48	-165	16	-188	32	3		
21	Universidad Tecnológica de Panamá	5,125	3,170	5,125	3,170	20	-20	-	-	187	5		
22	Universidad Metropolitana de Panamá	46	260	377	252	8	8	-	-	29	3		
23	Sistema Estatal de Radio y Televisión	396	343	334	310	62	33	4	-	58	3		
24	Autoridad Panameña de Seguridad de Alimentos	424	289	373	271	51	18	1	-	51	18		
25	Dirección General de Contrataciones Públicas	180	105	155	85	25	20	-	-	25	20		
26	Secretaría Nacional de Ciencia, Tecnología e Innovación	372	189	364	189	8	2	-	-	8	2		
27	Autoridad de los Recursos Acuáticos	482	386	413	352	39	34	12	11	27	23		
28	Autoridad de Contrataciones Públicas	302	287	302	287	15	15	10	10	-12	34		
29	Autoridad de Medio Ambiente y Contrataciones Públicas	302	213	287	169	118	44	27	10	-12	34		
30	Zona Franca del Barú	14	16	11	13	3	3	2	3	1	1		
31	Secretaría Nacional de Discapacidad	295	231	283	224	12	7	2	2	10	5		
32	Autoridad Nacional de Aduanas	1,430	1,603	1,521	1,521	174	82	34	-19	140	72		
33	Instituto Nacional de la Mujer	175	152	162	150	13	2	10	10	30	21		
34	Secretaría Nacional de Niñez, Adolescencia y Familia	312	225	259	187	18	18	0	-	53	18		
35	Comisión Nacional de Atención de Tierras	151	151	151	151	0	0	0	0	151	-3		
36	Autoridad Nacional de Acceso de Países	151	151	151	151	0	0	15	18	25	18		
37	Autoridad Nacional de Transparencia y Acceso a la Información	92	50	46	32	46	18	-	-	46	18		

Cuadro No. 5 DIFERENCIAS EN EL SUELDO BRUTO MENSUAL Y NÚMERO DE FUNCIONARIOS, PERMANENTES Y EVENTUALES, EN EL SECTOR PÚBLICO: SEPTIEMBRE DE 2020 - SEPTIEMBRE DE 2019 (Conclusión)

No	ENTIDAD	TOTALES SEPTIEMBRE 2020				TOTALES SEPTIEMBRE 2019				DIFERENCIAS			
		SUELDO BRUTO		FUNCIONARIOS	SUELDO BRUTO		FUNCIONARIOS	SUELDO BRUTO		FUNCIONARIOS	SUELDO BRUTO		FUNCIONARIOS
		(en miles de B./)			(en miles de B./)			(en miles de B./)			(en miles de B./)		
	Empresas Públicas	13,423	13,598	14,013	32	-415	28	-86	4	-329			
38	Autoridad Marítima de Panamá	1,921	1,543	1,421	301	122	85	58	216	64			
39	Bingos Nacionales	30	35	32	7	3	-	-	7	3			
40	Autoridad de Aeronáutica Civil	1,498	945	950	68	-5	-2	-5	70	-			
41	Aeropuerto Internacional de Tocumen, S.A. /	1,269	870	1,453	-671	-583	-	-	-671	-583			
42	Instituto de Acuicultura y Alcantarillados Nacionales	1,782	3,105	3,167	140	-62	1	-10	139	-52			
43	Instituto de Mercado Agropecuario	674	736	688	-14	-95	-36	-98	22	3			
44	Empresa de Transmisión Eléctrica, S.A.	998	529	495	52	34	-	-	52	34			
45	Lotería Nacional de Beneficencia	1,499	1,770	1,613	83	157	-1	1	84	156			
46	Zona Libre de Colón	532	612	659	-20	-47	-17	-28	-3	-19			
47	Empresa de Generación Eléctrica, S.A.	33	14	12	0	2	2	1	-2	1			
48	Agrícola del Área Económica Especial Panamá Pacífico	161	99	76	12	23	-	-	12	23			
49	Autoridad de Aseo Urbano y Domiciliario	2,015	2,673	2,661	50	12	-5	-6	55	18			
50	Empresa Nacional de Autopistas, S.A.	80	27	21	19	6	-	-	19	6			
51	Empresa Metro de Panamá, S.A.	931	640	622	5	18	1	1	4	17			
	Intermediarios Financieros	10,412	7,466	7,438	248	28	66	22	182	6			
52	Superintendencia de Bancos	829	458	474	-16	-16	-	-	-16	-16			
53	Banco de Desarrollo Agropecuario	905	725	748	62	-23	10	-2	52	-21			
54	Banco Hipotecario Nacional	157	303	265	26	38	-4	-1	30	39			
55	Banco Nacional de Panamá	5,038	3,524	3,526	182	-2	63	43	119	-45			
56	Caja de Ahorros	2,852	2,012	1,978	-27	34	-5	-13	-22	47			
57	Superintendencia del Mercado de Valores	234	118	124	-15	-6	-	-	-15	-6			
58	Instituto de Seguro Agropecuario	279	264	262	12	2	2	-5	10	7			
59	Superintendencia de Seguros y Reaseguros	118	62	61	24	1	-	-	24	1			
	Total del Sector Público	378,691	235,921	236,011	26,898	-90	775	-894	26,123	804			

1/ Creado mediante Ley 8 de 25 de marzo de 2015; reemplaza a la Autoridad Nacional del Ambiente.

2/ La Sociedad Anónima Aeropuerto Internacional de Tocumen es responsable de la administración de cinco aeropuertos internacionales: Enrique Jiménez (Colón), Enrique Malek (Chiriquí), Scarlett Martínez (Coólé), Panamá Pacífico (Panamá Oeste) y Tocumen (Panamá).

3/ Se crea el Instituto Técnico Superior Especializado - Ley 71 de 8 de noviembre de 2017.

4/ Creado mediante Ley 90 de 15 de agosto de 2019; reemplaza al Instituto Nacional de Cultura, con la misma estructura de planilla.

5/ El 1 de julio de 2019 se llevó a cabo la toma de posesión de los nuevos representantes y suplentes de los respectivos corregimientos.

(-) Cantidad nula o cero.

Cuadro No. 10 SUELDO BRUTO MENSUAL Y NÚMERO DE FUNCIONARIOS, PERMANENTES Y EVENTUALES, EN EL SECTOR PÚBLICO: SEPTIEMBRE DE 2019

No.	ENTIDAD	PERMANENTES				EVENTUALES Z/				TOTALES		
		SUELDO BRUTO J/ (en miles de B./) (1)	FUNCIONARIOS (2)	SUELDO PROMEDIO (en Balboas) (3)=(1)/(2)*1000	SUELDO BRUTO (en miles de B./) (4)	FUNCIONARIOS (5)	SUELDO PROMEDIO (en Balboas) (6)=(3)/(5)*1000	SUELDO BRUTO (en miles de B./) (7)=(1)+(4)	FUNCIONARIOS (8)=(2)+(5)	SUELDO PROMEDIO (en Balboas) (9)=(7)/(8)*1000		
	Gobierno Central	205,903	142,534	1,445	10,936	10,829	216,839	153,363	1,414			
1	Asamblea Nacional	3,676	2,273	1,617	2,500	1,348	6,176	3,621	1,706			
2	Contraloría General de la República	5,029	3,504	1,435	421	432	5,450	3,936	1,385			
3	Ministerio de la Presidencia	2,327	2,072	1,123	-	-	2,327	2,072	1,123			
4	Servicio de Protección Institucional (SPI)	1,844	1,844	1,000	-	-	1,844	1,844	1,000			
5	Ministerio de Justicia	37,416	29,556	1,266	149	95	38,285	30,102	1,272			
6	Ministerio de Seguridad Pública	82,088	54,478	1,405	808	71	86,237	60,165	1,433			
7	Ministerio de Educación	1,729	688	1,106	188	178	1,869	866	1,107			
8	Ministerio de Comercio e Industrias	3,653	2,149	805	140	185	4,047	2,334	1,444			
9	Ministerio de Desarrollo Agropecuario	31,483	2,314	1,579	384	489	3,147	1,917	1,444			
10	Ministerio de Salud	893	1,854	1,854	366	347	1,277	1,197	1,087			
11	Ministerio de Trabajo y Ordenamiento Territorial	850	850	1,029	10	6	1,667	1,832	1,034			
12	Ministerio de Vivienda y Ordenamiento Territorial	3,275	2,421	1,353	758	677	4,033	3,098	1,302			
13	Ministerio de Economía y Finanzas	1,390	1,559	885	-	-	1,390	1,559	885			
14	Ministerio de Ambiente 3/	1,726	1,457	1,185	13	3	1,739	1,460	1,191			
15	Órgano Judicial	8,989	5,448	1,536	43	29	8,412	5,477	1,536			
16	Procuraduría General de la Nación	3,255	3,031	1,724	402	419	3,651	3,450	1,680			
17	Tribunal Electoral	213	212	1,599	2	1	215	213	1,601			
18	Procuraduría de la Administración	192	143	1,490	136	122	349	265	1,317			
19	Fiscalía General Electoral	146	95	1,537	5	3	146	95	1,537			
20	Tribunal de Cuentas	203	186	1,091	-	-	203	186	1,091			
21	Defensoría del Pueblo	146	186	1,091	-	-	203	186	1,091			
22	Tribunal de lo Contencioso Administrativo	2,166	1,227	1,765	2	1	2,168	1,227	1,765			
23	Representantes de Corregimientos	124,140	72,321	1,717	10,814	10,327	134,954	82,648	1,633			
	Sector Descentralizado	101,656	52,419	1,939	9,741	8,778	111,399	61,197	1,820			
	Instituciones Descentralizadas	66,685	29,716	2,244	2,113	1,073	68,798	30,789	2,234			
1	Autoridad del Tránsito y Transporte Terrestre	800	852	806	147	227	914	1,179	775			
2	Autoridad Nacional de los Servicios Públicos	432	446	1,750	18	17	450	463	1,707			
3	Caja de Seguro Social	35	20	1,750	9	6	44	26	1,707			
4	Sistema de Ahorro y Capitalización	246	484	1,954	167	14	413	508	1,954			
5	Comisión para el Desarrollo y Prosperidad de los Recursos Humanos	246	484	1,954	167	14	413	508	1,954			
6	Instituto Nacional de Cultura	1,131	979	1,155	21	31	1,156	1,010	1,141			
7	Instituto Panameño de Deportes	395	394	860	221	241	560	635	882			
8	Instituto Nacional de Formación Profesional y Capacitación para el Desarrollo Humano	149	476	830	98	124	247	600	822			
9	Instituto Técnico Superior Especializado <u>5/</u>	3,120	1,921	1,935	184	151	3,304	2,072	1,595			
10	Instituto Panameño de Rehabilitación Especial	374	311	2,423	84	45	458	356	2,423			
11	Administración para la Protección Ambiental	324	311	3,203	84	45	408	356	3,203			
12	Instituto Panameño de Turismo	245	296	828	3	3	248	299	829			
13	Autoridad de Turismo de Panamá	510	299	1,706	46	59	556	358	1,553			
14	Instituto Comemorativo Gorgas de Estudios de la Salud	597	643	928	7	5	604	648	932			
15	Universidad Autónoma de Chiriquí	3,914	1,700	2,302	313	302	4,227	2,002	2,111			
16	Universidad de Panamá	10,635	5,059	2,102	4,868	4,687	15,503	9,746	1,591			
17	Escuela Superior de Artes y Oficios de Las Américas	5,052	2,444	1,776	423	386	5,475	3,230	1,695			
18	Universidad Tecnológica de Panamá	289	180	1,606	88	72	222	252	1,496			
19	Universidad Tecnológica de Panamá	313	292	1,072	21	18	334	310	1,077			
20	Sistema Estatal de Radio y Televisión	373	271	1,376	-	-	373	271	1,376			
21	Autoridad Panameña de Seguridad de Alimentos	155	85	1,824	-	-	155	85	1,824			
22	Dirección General de Contrataciones Públicas	384	187	1,947	-	-	384	187	1,947			
23	Secretaría Nacional de Ciencia, Tecnología e Innovación	494	307	1,610	6	7	500	314	1,610			
24	Tribunal Administrativo de Contrataciones Públicas	287	169	1,698	-	-	287	169	1,698			
25	Autoridad de la Micro, Pequeña y Mediana Empresa	11	11	846	-	-	11	13	846			
26	Zona Franca del Barú	283	224	1,263	-	-	283	224	1,263			
27	Secretaría Nacional de Discapacidad	1,036	1,241	835	220	280	1,256	1,521	826			
28	Autoridad Nacional de Aduanas	135	222	1,107	27	28	162	150	1,080			
29	Instituto Nacional de la Mujer	283	222	1,107	27	28	162	150	1,080			
30	Autoridad Nacional de Administración de Tierras	689	704	979	1	1	690	704	979			
31	Autoridad de Pasaportes de Panamá	120	107	1,121	25	19	145	126	1,151			
32	Autoridad Nacional de Transparencia y Acceso a la Información	46	32	1,438	-	-	46	32	1,438			

Cuadro No.10 SUELDO BRUTO MENSUAL Y NÚMERO DE FUNCIONARIOS, PERMANENTES Y EVENTUALES, EN EL SECTOR PÚBLICO:
SEPTIEMBRE DE 2019 (Conclusión)

No.	ENTIDAD	PERMANENTES					EVENTUALES 2/					TOTALES		
		SUELDO BRUTO 1/ (en miles de B./.) (1)	FUNCIONARIOS (2)	SUELDO PROMEDIO (en Balboas) (3)=(1)/(2)*1000	SUELDO BRUTO (en miles de B./.) (4)	FUNCIONARIOS (5)	SUELDO PROMEDIO (en Balboas) (6)=(4)/(5)*1000	SUELDO BRUTO (en miles de B./.) (7)=(1+4)	FUNCIONARIOS (8)=(2+5)	SUELDO PROMEDIO (en Balboas) (9)=(7)/(8)*1000				
	Empresas Públicas	12,546	12,741	985	845	1,272	664	13,391	14,013	956				
38	Autoridad Marítima de Panamá	1,620	1,421	1,140	-	-	..	1,620	1,421	1,140				
39	Bingos Nacionales	23	32	719	-	-	..	23	32	719				
40	Autoridad Aeronáutica Civil	1,409	934	1,509	21	16	1,313	1,430	950	1,505				
41	Aeropuerto Internacional de Tocumen, S.A. 4/	1,940	1,453	1,335	-	-	..	1,940	1,453	1,335				
42	Instituto de Acuicultura y Alcantarillados Nacionales	1,489	2,835	525	153	332	461	1,642	3,167	518				
43	Instituto de Mercado Agropecuario	241	225	1,071	447	606	738	688	831	828				
44	Empresa de Transmisión Eléctrica, S.A.	946	495	1,911	-	-	..	946	495	1,911				
45	Lotería Nacional de Beneficencia	1,411	1,609	877	5	4	1,250	1,416	1,613	878				
46	Zona Libre de Colón	489	592	826	63	67	940	552	659	838				
47	Empresa de Generación Eléctrica, S.A.	33	12	2,750	-	-	..	33	12	2,750				
48	Agencia del Área Económica Especial Panamá Pacífico	1,49	76	1,961	-	-	..	149	76	1,961				
49	Autoridad de Aseo Urbano y Domiciliario	1,809	2,414	749	156	247	632	1,965	2,661	738				
50	Empresa Nacional de Autopistas, S.A.	61	21	2,905	-	-	..	61	21	2,905				
51	Empresa Metro de Panamá, S.A.	926	622	1,489	-	-	..	926	622	1,489				
	Intermediarios Financieros	9,936	7,161	1,388	228	277	823	10,164	7,438	1,366				
52	Superintendencia de Bancos	845	474	1,783	-	-	..	845	474	1,783				
53	Banco de Desarrollo Agropecuario	749	636	1,178	94	112	839	843	748	1,127				
54	Banco Hipotecario Nacional	118	250	472	13	15	867	131	265	494				
55	Banco Nacional de Panamá	4,853	3,523	1,378	3	3	1,000	4,856	3,526	1,377				
56	Caja de Ahorros	2,843	1,931	1,472	36	47	766	2,879	1,978	1,456				
57	Superintendencia del Mercado de Valores	249	124	2,008	-	-	..	249	124	2,008				
58	Instituto de Seguro Agropecuario	185	162	1,142	82	100	820	267	262	1,019				
59	Superintendencia de Seguros y Reaseguros	94	61	1,541	-	-	..	94	61	1,541				
	Total del Sector Público	330,043	214,855	1,536	21,750	21,156	1,028	351,793	236,011	1,491				

1/ No se incluye pago correspondiente a vigencias expiradas.

2/ Incluye empleados transitorios y contingentes.

3/ Creado mediante Ley 8 de 25 de marzo de 2015; reemplaza a la Autoridad Nacional del Ambiente.

4/ La Sociedad Avianca Aeropuerto Internacional de Tocumen es responsable de la administración de cinco aeropuertos internacionales: Enrique Jimenez (Colón), Enrique Malek (Chiriquí), Scarlett Martínez (Cocolé), Panamá Pacífico (Panamá Oeste) y Tocumen (Panamá).

5/ Se crea el Instituto Técnico Superior Especializado - Ley 71 de 8 de noviembre de 2017.

6/ Incluye pago por B/2,416.90 a 111 observadores meteorológicos.

(.) Datos no aplicable.

Cuadro No.11 SUELDO BRUTO MENSUAL Y NÚMERO DE FUNCIONARIOS, PERMANENTES Y EVENTUALES, EN EL SECTOR PÚBLICO. AGOSTO DE 2020

No.	ENTIDAD	PERMANENTES			EVENTUALES			TOTALES		
		SUELDO BRUTO (en miles de B.) (1)	FUNCIONARIOS (2)	SUELDO PROMEDIO (en Balboas) (3)=(1)/(2)*1000	SUELDO BRUTO (en miles de B.) (4)	FUNCIONARIOS (5)	SUELDO PROMEDIO (en Balboas) (6)=(4)/(5)*1000	SUELDO BRUTO (en miles de B.) (7)=(1+4)	FUNCIONARIOS (8)=(2+5)	SUELDO PROMEDIO (en Balboas) (9)=(7)/(8)*1000
	Gobierno Central	224,982	143,729	1,565	10,155	9,697	1,047	235,117	153,426	1,532
1	Asamblea Nacional	3,953	2,406	1,643	318	238	1,336	4,271	2,644	1,615
2	Contraloría General de la República	5,498	3,624	1,517	144	150	960	5,642	3,774	1,495
3	Ministerio de la Presidencia	3,085	2,408	1,281	-	-	-	3,085	2,408	1,281
4	Servicio de Protección Institucional (SPI)	2,662	2,046	1,301	-	-	-	2,662	2,046	1,301
5	Ministerio de Gobierno	3,317	3,553	934	130	87	1,340	3,447	3,650	944
6	Ministerio de Seguridad Pública	38,565	29,663	1,300	814	681	1,185	39,379	30,344	1,298
7	Ministerio de Relaciones Exteriores	1,445	1,436	1,000	97	97	1,031	1,542	1,536	1,031
8	Ministerio de Educación	98,524	54,331	1,772	4,978	5,177	920	101,502	59,510	1,706
9	Ministerio de Cultura	1,164	974	1,195	18	25	762	1,182	999	1,183
10	Ministerio de Comercio e Industrias	830	686	1,210	215	196	1,097	1,045	882	1,185
11	Ministerio de Obras Públicas	1,730	2,032	851	122	156	782	1,852	2,188	1,185
12	Ministerio de Desarrollo Agropecuario	3,497	2,122	1,648	387	453	854	3,884	2,575	1,508
13	Ministerio de Salud	31,618	15,825	1,998	1,389	1,064	1,287	32,987	16,889	1,953
14	Ministerio de Trabajo y Desarrollo Laboral	822	524	1,083	320	288	1,111	1,272	1,112	1,080
15	Ministerio de Turismo, Cultura y Patrimonio	1,449	1,311	1,080	124	111	973	1,564	1,484	1,066
16	Ministerio de Economía y Finanzas	3,143	2,316	1,357	878	722	1,216	4,021	3,038	1,324
17	Ministerio de Ambiente	1,387	1,533	905	-	-	-	1,387	1,533	905
18	Órgano Judicial	1,912	1,441	1,327	6	2	3,000	1,918	1,443	1,329
19	Procuraduría General de la Nación	8,800	5,535	1,590	15	8	1,875	8,815	5,543	1,590
20	Tribunal Electoral	3,351	3,075	1,090	310	352	881	3,661	3,427	1,068
21	Procuraduría de Administración	1,439	1,439	1,000	-	-	-	1,439	1,439	1,000
22	Fiscalía General Electoral	218	17	1,463	19	17	1,118	237	166	1,420
23	Tribunal de Cuentas	188	108	1,741	4	1	4,000	1,761	109	1,621
24	Fiscalía General de Cuentas	165	101	1,634	2	2	1,000	1,67	103	1,621
25	Defensoría del Pueblo	247	198	1,247	-	-	-	247	198	1,247
26	Tribunal Administrativo Tributario	114	71	1,606	-	-	-	114	71	1,606
27	Representantes de Corregimientos	1,965	1,340	1,466	-	-	-	1,965	1,340	1,466
	Sector Descentralizado	129,676	71,958	1,802	11,285	9,897	1,140	140,961	81,855	1,722
	Instituciones Descentralizadas	107,248	52,512	2,042	10,225	8,461	1,208	117,473	60,973	1,927
1	Autoridad del Tránsito y Transporte Terrestre	827	953	868	137	203	675	964	1,156	834
2	Autoridad Nacional de los Servicios Públicos	1,697	518	1,697	874	203	874	1,697	518	1,697
3	Cajal de Seguro Social al Consumidor y Defensa de la Competencia	70,165	29,019	2,418	2,169	1,351	1,659	72,334	31,370	1,984
4	Comisión de Regulación de Energía y Gas	465	24	1,938	23	13	1,769	488	169	1,984
5	Sistema de Ahorro y Capitalización	439	24	1,825	5	3	1,687	444	27	1,630
6	Instituto para la Formación y Aprovechamiento de los Recursos Humanos	407	447	911	218	264	826	625	711	879
7	Instituto de Investigación Agropecuaria de Panamá	266	489	544	7	14	500	273	503	543
8	Instituto Panameño de Deportes	371	423	877	258	277	931	629	700	889
9	Instituto Nacional de Formación Profesional y Capacitación para el Desarrollo Humano	451	474	951	82	96	854	533	570	935
10	Instituto Técnico Superior Especializado	3,680	1,000	1,800	222	100	2,220	3,901	1,000	1,800
11	Instituto de Estudios y Promoción del Empleo	231	144	1,602	-	-	-	231	144	1,602
12	Autoridad Nacional para la Función Submarinaria	454	375	1,211	75	64	1,172	529	439	1,205
13	Instituto Panameño Autónomo Cooperativo	395	321	1,231	30	23	1,304	425	344	1,235
14	Autoridad de Turismo de Panamá	535	288	1,858	55	65	846	580	353	1,671
15	Instituto Conmemorativo Gorgas de Estudios de la Salud	634	691	931	9	6	1,500	643	687	936
16	Registro Público de Panamá	4,488	1,698	2,643	474	318	1,491	4,962	2,016	2,461
17	Universidad Autónoma de Chiriquí	11,656	5,427	2,149	4,633	4,270	1,085	16,289	9,699	1,680
18	Universidad de Panamá	11,656	5,427	2,149	4,633	4,270	1,085	16,289	9,699	1,680
19	Universidad Tecnológica de Panamá	5,083	2,901	1,752	934	491	1,902	6,017	3,392	1,774
20	Universidad Tecnológica de Panamá	5,083	2,901	1,752	934	491	1,902	6,017	3,392	1,774
21	Sistema Estatal de Radio y Televisión	311	1,866	1,672	83	69	394	394	255	1,545
22	Sistema Estatal de Radio y Televisión	379	337	1,125	25	19	1,316	404	356	1,135
23	Dirección General de Contrataciones Públicas	424	291	1,457	-	-	-	424	291	1,457
24	Autoridad Nacional de Ciencia, Tecnología e Innovación	168	104	1,615	-	-	-	168	104	1,615
25	Secretaría Nacional de Ciencia, Tecnología e Innovación	373	190	1,963	-	-	-	373	190	1,963
26	Comisión de Regulación de Energía y Gas	439	49	1,857	13	11	1,182	452	369	1,857
27	Tribunal Administrativo de Contrataciones Públicas	91	49	1,857	-	-	-	91	49	1,857
28	Autoridad de la Micro, Pequeña y Mediana Empresa	233	193	1,207	19	10	1,900	252	203	1,241
29	Zona Franca del Barú	8	10	800	-	-	-	8	10	800
30	Secretaría Nacional de Discapacidad	290	228	1,272	2	1	2,000	282	229	1,275
31	Autoridad Nacional de Aduanas	1,162	1,311	886	245	285	860	1,407	1,596	882
32	Instituto Nacional de la Mujer	166	144	1,153	9	8	1,125	175	152	1,151
33	Secretaría Nacional de Mitec, Adolecencia y Familia	749	224	1,328	2	1	2,000	289	225	1,329
34	Comisión de Regulación de Energía y Gas	749	224	1,328	2	1	2,000	289	225	1,329
35	Autoridad de Pasaportes de Panamá	114	113	1,008	41	38	1,079	155	151	1,026
36	Autoridad Nacional de Transparencia y Acceso a la Información	79	45	1,756	-	-	-	79	45	1,756

Cuadro No.11 SUELDO BRUTO MENSUAL Y NÚMERO DE FUNCIONARIOS, PERMANENTES Y EVENTUALES, EN EL SECTOR PÚBLICO:
AGOSTO DE 2020 (Conclusión)

No.	ENTIDAD	PERMANENTES				EVENTUALES				TOTALES			
		SUELDO BRUTO (en miles de B./) (1)	FUNCIONARIOS (2)	SUELDO PROMEDIO (en Balboas) (3)=(1)/(2)*1000	SUELDO BRUTO (en miles de B./) (4)	FUNCIONARIOS (5)	SUELDO PROMEDIO (en Balboas) (6)=(4)/(5)*1000	SUELDO BRUTO (en miles de B./) (7)=(1+4)	FUNCIONARIOS (8)=(2+5)	SUELDO PROMEDIO (en Balboas) (9)=(7)/(8)*1000			
	Empresas Públicas	12,362	12,290	1,006	792	1,155	686	13,154	13,445	978			
37	Autoridad Marítima de Panamá	1,782	1,458	1,222	54	42	1,286	1,836	1,500	1,224			
38	Bingos Nacionales	30	35	857	-	-	-	30	35	857			
39	Autoridad Aeronáutica Civil	1,485	936	1,587	18	10	1,800	1,503	946	1,589			
40	Aeropuerto Internacional de Tocumen, S.A. Z/	1,303	906	1,438	-	-	-	1,303	906	1,438			
41	Instituto de Acuicultivos y Alcanarifilados Nacionales	1,430	2,677	534	153	315	486	1,963	2,992	529			
42	Instituto de Mercado Agropecuario	263	232	1,134	394	500	788	657	732	898			
43	Empresa de Transmisión Eléctrica, S.A. a/	1,000	513	1,949	-	-	-	1,000	513	1,949			
44	Lotería Nacional de Beneficencia	1,503	1,772	848	4	5	800	1,507	1,777	848			
45	Zona Libre de Colón	487	573	850	45	39	1,154	532	612	869			
46	Empresa de Generación Eléctrica, S.A.	37	13	2,846	2	1	2,000	39	14	2,786			
47	Agencia del Área Económica Especial Panamá Pacífico	165	89	1,667	-	-	-	165	99	1,667			
48	Autoridad de Asoc. Urbano y Domiciliario	1,874	2,432	771	121	242	500	1,995	2,674	746			
49	Empresa Nacional de Autopistas, S.A.	80	27	2,963	-	-	-	80	27	2,963			
50	Empresa Metro de Panamá, S.A.	923	617	1,496	1	1	1,000	924	618	1,495			
	Intermediarios Financieros	10,066	7,156	1,407	268	281	954	10,334	7,437	1,390			
51	Superintendencia de Bancos	827	457	1,810	-	-	-	827	457	1,810			
52	Banco de Desarrollo Agropecuario	791	610	1,297	99	105	943	890	715	1,245			
53	Banco Hipotecario Nacional	132	280	471	9	14	643	141	294	480			
54	Banco Nacional de Panamá	4,959	3,483	1,424	48	36	1,333	5,007	3,519	1,423			
55	Caja de Ahorros	2,805	1,977	1,419	29	30	967	2,834	2,007	1,412			
56	Superintendencia del Mercado de Valores	233	118	1,975	-	-	-	233	118	1,975			
57	Instituto de Seguro Agropecuario	201	169	1,189	83	96	865	284	265	1,072			
58	Superintendencia de Seguros y Reaseguros	118	62	1,903	-	-	-	118	62	1,903			
	Total del Sector Público	354,638	215,687	1,644	21,440	19,594	1,094	376,078	235,281	1,598			

1/ Creado mediante Ley 8 de 25 de marzo de 2015; reemplaza a la Autoridad Nacional del Ambiente.
2/ La Sociedad Anónima Aeropuerto Internacional de Tocumen es responsable de la administración de cinco aeropuertos internacionales: Enrique Jiménez (Colón), Enrique Malek (Chiriquí), Scarlett Martínez (Coclé), Panamá Pacífico (Panamá Oeste) y Tocumen (Panamá).
3/ Se crea el Instituto Técnico Superior Especializado - Ley 71 de 8 de noviembre de 2017.
4/ Creado mediante Ley 90 de 15 de agosto de 2019; reemplaza al Instituto Nacional de Cultura.

a/ Incluye pago por B.3.; 144.86 a 110 observadores meteorológicos.

(-) Cantidad nula o cero.

(.) Dato no aplicable.