



REPÚBLICA DE PANAMÁ  
CONTRALORÍA GENERAL DE LA REPÚBLICA

INFORME DE LA PLANILLA DEL SECTOR PÚBLICO  
Al 31 de Octubre de 2015



Noviembre de 2015

REPÚBLICA DE PANAMÁ  
CONTRALORÍA GENERAL DE LA REPÚBLICA

Dirección de Asesoría Económica y Financiera

FEDERICO HUMBERT  
Contralor General

NITZIA R. DE VILLARREAL  
Subcontralora General

CARLOS A. GARCÍA MOLINO  
Secretario General

ELOY FISHER  
Director

Unidad de Análisis e Informes Especiales

Asesores Económico-Financieros

María De L. Nájera S.  
(Coordinadora)

Luis A. De Gracia R.

## ÍNDICE GENERAL

	Pág.
<b>RESUMEN</b>	vi
<b>PLANILLA DEL SECTOR PÚBLICO AL MES DE OCTUBRE DE 2015</b>	
<b>1 NÚMERO DE FUNCIONARIOS</b>	<b>1</b>
A. COMPORTAMIENTO MENSUAL Y PROMEDIO DE ENERO-OCTUBRE 2015 Y 2014	1
B. GOBIERNO CENTRAL	1
B.1 FUNCIONARIOS PERMANENTES Y EVENTUALES	1
B.2 FUNCIONARIOS PERMANENTES	2
B.3 FUNCIONARIOS EVENTUALES	3
C. SECTOR DESCENTRALIZADO	3
C.1 FUNCIONARIOS PERMANENTES Y EVENTUALES	3
C.2 FUNCIONARIOS PERMANENTES	4
C.3 FUNCIONARIOS EVENTUALES	4
<b>2 SUELDO BRUTO</b>	<b>5</b>
A. COMPORTAMIENTO MENSUAL Y ACUMULADO DE ENERO-OCTUBRE 2015 Y 2014	5
B. GOBIERNO CENTRAL	5
B.1 SUELDO BRUTO TOTAL	5
B.2 SUELDO BRUTO PERMANENTES	6
B.3 SUELDO BRUTO EVENTUALES	6
C. SECTOR DESCENTRALIZADO	7
C.1 SUELDO BRUTO TOTAL	7
C.2 SUELDO BRUTO PERMANENTES	7
C.3 SUELDO BRUTO EVENTUALES	8

## ÍNDICE DE CUADROS

	<b>Pág.</b>
<b>PLANILLA DEL SECTOR PÚBLICO, AL MES DE OCTUBRE DE 2015 Y 2014</b>	
CUADRO No.1 NÚMERO DE FUNCIONARIOS DEL SECTOR PÚBLICO, ENERO-OCTUBRE: AÑOS 2015 Y 2014	1
CUADRO No.2 SUELDO BRUTO DE LA PLANILLA DEL SECTOR PÚBLICO, ENERO-OCTUBRE: AÑOS 2015 Y 2014	5
CUADRO No.3 NÚMERO DE FUNCIONARIOS PERMANENTES Y EVENTUALES EN EL SECTOR PÚBLICO, ENERO-OCTUBRE DE 2015	9
CUADRO No.4 SUELDO BRUTO MENSUAL Y ACUMULADO DE FUNCIONARIOS PERMANENTES Y EVENTUALES EN EL SECTOR PÚBLICO: ENERO-OCTUBRE DE 2015	11
CUADRO No.5 NÚMERO DE FUNCIONARIOS PERMANENTES Y EVENTUALES EN EL SECTOR PÚBLICO: ENERO-OCTUBRE DE 2014	13
CUADRO No.6 SUELDO BRUTO MENSUAL Y ACUMULADO DE FUNCIONARIOS PERMANENTES Y EVENTUALES DEL SECTOR PÚBLICO: ENERO-OCTUBRE DE 2014	15
CUADRO No.7 SUELDO BRUTO MENSUAL Y NÚMERO DE FUNCIONARIOS, PERMANENTES Y EVENTUALES, EN EL SECTOR PÚBLICO: OCTUBRE DE 2015	17
CUADRO No.8 DIFERENCIAS EN EL SUELDO BRUTO MENSUAL Y NÚMERO DE FUNCIONARIOS, PERMANENTES Y EVENTUALES, EN EL SECTOR PÚBLICO: OCTUBRE 2015-OCTUBRE 2014	19
CUADRO No.9 DIFERENCIAS EN EL SUELDO BRUTO MENSUAL Y NÚMERO DE FUNCIONARIOS, PERMANENTES Y EVENTUALES, EN EL SECTOR PÚBLICO: OCTUBRE 2015-SEPTIEMBRE 2015	21
CUADRO No.10 SUELDO BRUTO MENSUAL Y NÚMERO DE FUNCIONARIOS PERMANENTES Y EVENTUALES, EN EL SECTOR PÚBLICO: OCTUBRE DE 2014	23
CUADRO No.11 SUELDO BRUTO MENSUAL Y NÚMERO DE FUNCIONARIOS, PERMANENTES Y EVENTUALES, EN EL SECTOR PÚBLICO: SEPTIEMBRE DE 2015	25

## ÍNDICE DE GRÁFICAS

Pág.

### I. PLANILLA DEL SECTOR PÚBLICO NÚMERO DE FUNCIONARIOS AL MES DE OCTUBRE DE 2015

#### GOBIERNO CENTRAL

GRÁFICA No.1	NÚMERO DE FUNCIONARIOS PERMANENTES Y EVENTUALES DEL GOBIERNO CENTRAL, ENERO-OCTUBRE, AÑOS: 2015 Y 2014	2
GRÁFICA No.2	NÚMERO DE FUNCIONARIOS PERMANENTES DEL GOBIERNO CENTRAL, ENERO-OCTUBRE, AÑOS: 2015 Y 2014	2
GRÁFICA No.3	NÚMERO DE FUNCIONARIOS EVENTUALES DEL GOBIERNO CENTRAL, ENERO-OCTUBRE, AÑOS: 2015 Y 2014	3

#### SECTOR DESCENTRALIZADO

GRÁFICA No.4	NÚMERO DE FUNCIONARIOS PERMANENTES Y EVENTUALES DEL SECTOR DESCENTRALIZADO, ENERO-OCTUBRE, AÑOS: 2015 Y 2014	3
GRÁFICA No.5	NÚMERO DE FUNCIONARIOS PERMANENTES DEL SECTOR DESCENTRALIZADO, ENERO-OCTUBRE, AÑOS: 2015 Y 2014	4
GRÁFICA No.6	NÚMERO DE FUNCIONARIOS EVENTUALES DEL SECTOR DESCENTRALIZADO, ENERO-OCTUBRE, AÑOS: 2015 Y 2014	4

### II. SUELDO BRUTO AL MES DE OCTUBRE DE 2015

#### GOBIERNO CENTRAL

GRÁFICA No.7	SUELDO BRUTO DE FUNCIONARIOS PERMANENTES Y EVENTUALES DEL GOBIERNO CENTRAL: ENERO-OCTUBRE, AÑOS: 2015 Y 2014	5
GRÁFICA No.8	SUELDO BRUTO DE FUNCIONARIOS PERMANENTES DEL GOBIERNO CENTRAL: ENERO-OCTUBRE, AÑOS: 2015 Y 2014	6
GRÁFICA No.9	SUELDO BRUTO DE FUNCIONARIOS EVENTUALES DEL GOBIERNO CENTRAL: ENERO-OCTUBRE, AÑOS: 2015 Y 2014	6

#### SECTOR DESCENTRALIZADO

GRÁFICA No.10	SUELDO BRUTO DE FUNCIONARIOS PERMANENTES Y EVENTUALES DEL SECTOR DESCENTRALIZADO, ENERO-OCTUBRE, AÑOS: 2015 Y 2014	7
GRÁFICA No.11	SUELDO BRUTO DE FUNCIONARIOS PERMANENTES DEL SECTOR DESCENTRALIZADO, ENERO-OCTUBRE, AÑOS: 2015 Y 2014	7
GRÁFICA No.12	SUELDO BRUTO DE FUNCIONARIOS EVENTUALES DEL SECTOR DESCENTRALIZADO, ENERO-OCTUBRE, AÑOS: 2015 Y 2014	8

## **RESUMEN PLANILLA DEL SECTOR PÚBLICO**

1. La planilla del Sector Público registró en el mes octubre de 2015, un total de 214,333 funcionarios y un sueldo bruto de B/.243.2 millones.
2. La tasa de crecimiento del número de funcionarios de octubre de 2015 con respecto a igual período de 2014 fue de 2.4% y la tasa de crecimiento de los salarios pagados en el mismo período fue de 11.9%.
3. La planilla de octubre de 2015 registra un total de 214,333 funcionarios, de los cuales 192,019 son permanentes y 22,314 son eventuales. Del total de funcionarios, 137,574 corresponden al Gobierno Central y 76,759 al Sector Descentralizado.
4. El sueldo bruto de la planilla de octubre de 2015 fue de B/.243.2 millones de los cuales B/.223.7 millones corresponden a permanentes y B/.19.5 millones a eventuales. En la composición por sector, B/.149.5 millones pertenecen al Gobierno Central y B/.93.7 millones al Sector Descentralizado.
5. La planilla de octubre de 2015 con respecto a octubre de 2014, refleja un aumento de B/.25.9 millones en el sueldo bruto, de los cuales B/.23.5 millones corresponden a funcionarios permanentes y B/.2.4 millones a funcionarios eventuales.
6. El número de funcionarios en el Sector Público entre octubre de 2014 y octubre de 2015 registró un aumento de 4,952, en los que disminuyeron 1,737 eventuales y aumentaron 6,689 funcionarios permanentes.
7. De septiembre a octubre de 2015 se registró un aumento neto de 213 funcionarios, en los que los permanentes disminuyeron en 400, y los eventuales aumentaron en 613. En el total de aumentos destacan las siguientes instituciones: el Ministerio de Educación con 249, Órgano Judicial con 184, la Universidad Tecnológica de Panamá con 151, el Ministerio de Gobierno con 104 y la Procuraduría General de la Nación con 90.
8. La planilla del mes de octubre de 2015, con respecto al mes de septiembre de 2015, registró un aumento de B/.10.5 millones en el sueldo bruto, B/.8.7 millones en permanentes y B/.1.8 millones en eventuales.
9. El comportamiento de la contratación de funcionarios permite establecer que entre septiembre y octubre de 2015, la tasa de crecimiento de funcionarios permanentes disminuyó en 0.2% y la de eventuales aumentó en 2.8%.
10. En la misma línea de comparación anterior, el monto de salarios pagados a funcionarios permanentes aumentó en 4.0% y el pagado a funcionarios eventuales aumentó en 10.4%.
11. Reiteramos nuestra recomendación de que la tasa de contratación de personal a laborar en el Estado, se dé sobre lo estrictamente necesario en el marco de los objetivos, los planes estratégicos institucionales, los programas de trabajo, requerimientos reales orientados a aumentar su productividad y el logro de las metas que tiene cada institución pública, dando cumplimiento a las normas y disposiciones administrativas que guarden el ordenamiento institucional.

## PLANILLA DEL SECTOR PÚBLICO AL MES DE OCTUBRE DE 2015

El presente Informe de la Planilla del Sector Público corresponde a los salarios pagados en el período: Enero-Octubre de 2015. La fuente de esta información la constituyen los registros centrales de pago de la Contraloría General de la República y los informes de planillas que nos remiten las instituciones.

Actualmente, la planilla consta de ochenta y tres (83) entidades conformadas de la siguiente manera: 25 del Gobierno Central, 36 de las Instituciones Descentralizadas, 14 de las Empresas Públicas y 8 de los Intermediarios Financieros; excluye a la Autoridad del Canal, los Bomberos y los municipios con excepción del pago a los Representantes de Corregimiento. Igualmente se excluyen los pagos por horas extras, vigencias expiradas, XIII mes, gastos de representación y jubilaciones.

### PLANILLA DEL SECTOR PÚBLICO

#### 1. NÚMERO DE FUNCIONARIOS

##### A. Comportamiento Mensual y Promedio de Enero–Octubre 2015 y 2014

Al mes de octubre de 2015, la planilla pagada del Sector Público registró un aumento promedio de 2,809 funcionarios (1.4%) al ser comparado con el mismo período del 2014.

**Cuadro No.1 NÚMERO DE FUNCIONARIOS DEL SECTOR PÚBLICO  
ENERO-OCTUBRE: AÑOS 2015 Y 2014**

MES	2015	2014	DIFERENCIA	VARIACIÓN PORCENTUAL
Enero	194,855	194,361	494	0.3
Febrero	203,409	203,554	-145	-0.1
Marzo	205,355	204,904	451	0.2
Abril	206,016	205,794	222	0.1
Mayo	207,689	207,398	291	0.1
Junio	211,488	208,682	2,806	1.3
Julio	212,755	206,502	6,253	3.0
Agosto	212,841	206,625	6,216	3.0
Septiembre	214,120	207,565	6,555	3.2
Octubre	214,333	209,381	4,952	2.4
<b>Promedio</b>	<b>208,286</b>	<b>205,477</b>	<b>2,809</b>	<b>1.4</b>

La planilla de octubre de 2015, registró un total de 214,333 funcionarios, de los cuales 192,019 son permanentes y 22,314 son eventuales. (Ver Cuadro No.7)

De este total (214,333 funcionarios en octubre de 2015), 137,574 corresponden al Gobierno Central y 76,759 al Sector Descentralizado. (Ver Cuadro No.7)

#### **B. Gobierno Central**

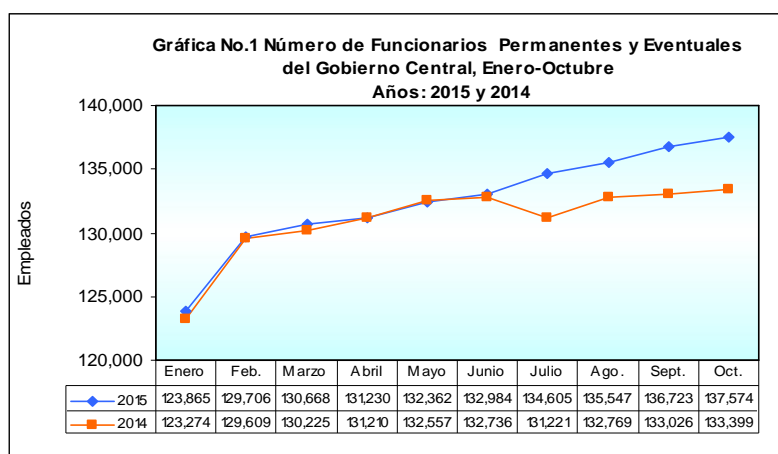
##### **B.1 Funcionarios Permanentes y Eventuales**

En la Gráfica No.1 se muestra el total de funcionarios del Gobierno Central por mes, al 31 de octubre de 2015 y 2014. En este mes se registró un aumento neto de 4,175 funcionarios, con respecto al mismo mes del 2014. (Ver Cuadro No.8)

Las instituciones que incrementaron el número total de funcionarios en el período octubre 2014-octubre 2015 fueron: el Ministerio de Seguridad Pública en 943, el Ministerio de Economía y

Finanzas en 840, el Ministerio de Educación en 509, la Asamblea Nacional en 300, el Ministerio de Salud en 217, la Procuraduría General de la Nación en 212 y el Ministerio de Comercio e Industrias en 207.

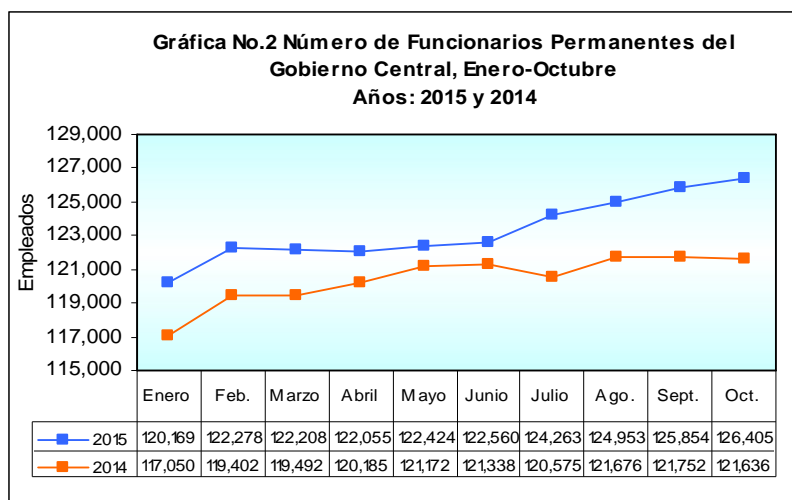
Cabe observar que a partir de agosto de 2015 en el incremento de la planilla del Gobierno Central se incorporan los datos de la antes Autoridad Nacional del Ambiente, hoy Ministerio de Ambiente creado mediante Ley 8 de 25 de marzo de 2015.



Al comparar el mes de octubre de 2015 con respecto al mes de septiembre de 2015, se observa un aumento neto de 851 funcionarios, los que se ubican fundamentalmente en las siguientes Instituciones: Ministerio de Educación con 249, Órgano Judicial con 184, Ministerio de Gobierno con 104 y la Procuraduría General de la Nación en 90. (Ver Cuadro No.9)

## B.2 Funcionarios Permanentes

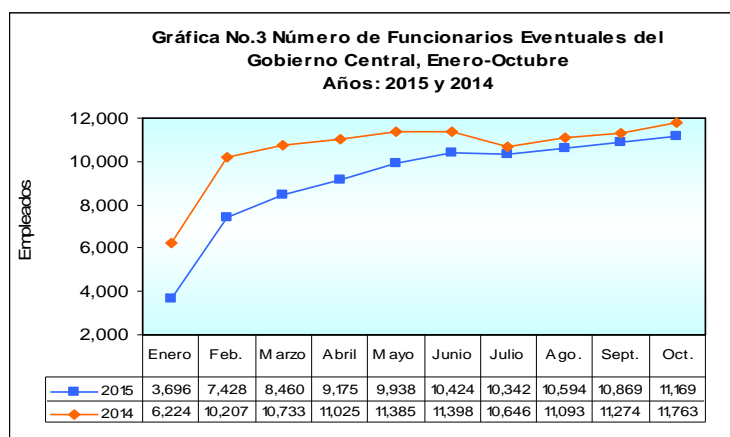
Al comparar el número total de funcionarios permanentes en octubre de 2015 con octubre de 2014, se refleja un aumento neto de 4,769 funcionarios. Estos se ubican, fundamentalmente, como sigue: 1,372 del recién creado Ministerio de Ambiente, 849 en el Ministerio de Seguridad Pública, 794 en el Ministerio de Educación, 476 en el Ministerio de Economía y Finanzas, 324 en el Órgano Judicial, 297 en el Ministerio de Gobierno y 267 en el Tribunal Electoral. (Ver cuadro No.8)





### B.3 Funcionarios Eventuales

En el número de funcionarios eventuales del Gobierno Central de octubre 2015 respecto a octubre 2014, se observa una disminución neta de 594 funcionarios (5.0%), fundamentalmente por la disminución de 625 en el Tribunal Electoral, 285 en el Ministerio de Educación, 225 en la Fiscalía General Electoral, 202 en el Ministerio de Gobierno, 156 en el Órgano Judicial, 134 en el Ministerio de Vivienda y Ordenamiento Territorial y 118 en el Ministerio de Desarrollo Agropecuario. No obstante, cabe destacar que hubo aumentos en el Ministerio de Economía y Finanzas con 364, en la Asamblea Nacional con 266 y en el Ministerio de Comercio e Industrias con 172. (Ver Cuadro No.8)

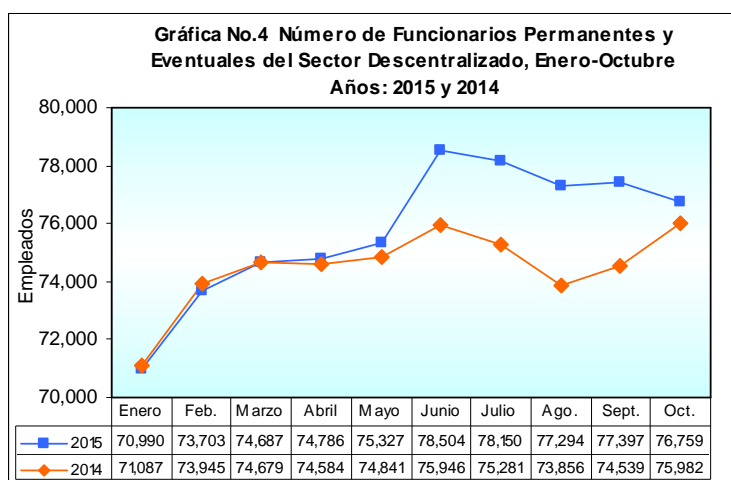


### C. Sector Descentralizado

#### C.1 Funcionarios Permanentes y Eventuales

Al 31 de octubre de 2015, el Sector Descentralizado presentó un total de 76,759 funcionarios; de los cuales, 56,401 son funcionarios de las Instituciones Descentralizadas, 13,578 de las Empresas Públicas y 6,780 de los Intermediarios Financieros. (Ver Cuadro No.7)

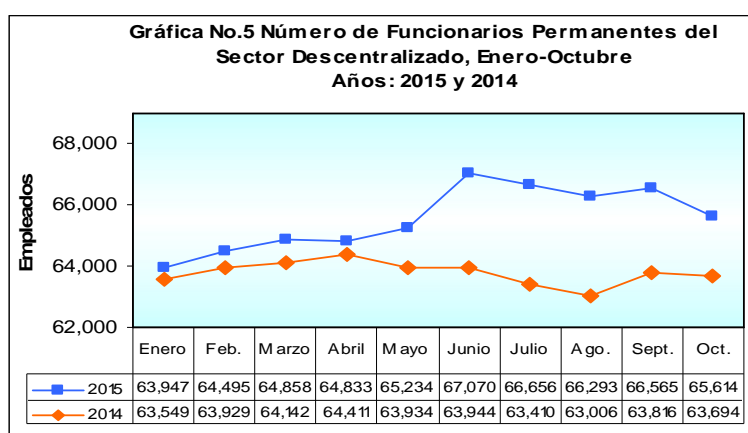
Al comparar el número de funcionarios de octubre 2015 con octubre de 2014, se observa un aumento de 777 funcionarios y al hacer la comparación de octubre respecto a septiembre de 2015, se observa una disminución de 638 funcionarios. (Ver Cuadro No.8 y 9)



## C.2 Funcionarios Permanentes

Al ser comparado con octubre de 2014, se registra un aumento de 1,920 funcionarios permanentes (3.0%), al pasar de 63,694 funcionarios en octubre de 2014 a 65,614 funcionarios en octubre de 2015. Del total de funcionarios permanentes del Sector Descentralizado en la planilla de octubre 2015, el 71.2% son de las Instituciones Descentralizadas, el 19.1% de las Empresas Públicas y 9.7% de los Intermediarios Financieros. (Ver Cuadro No.7)

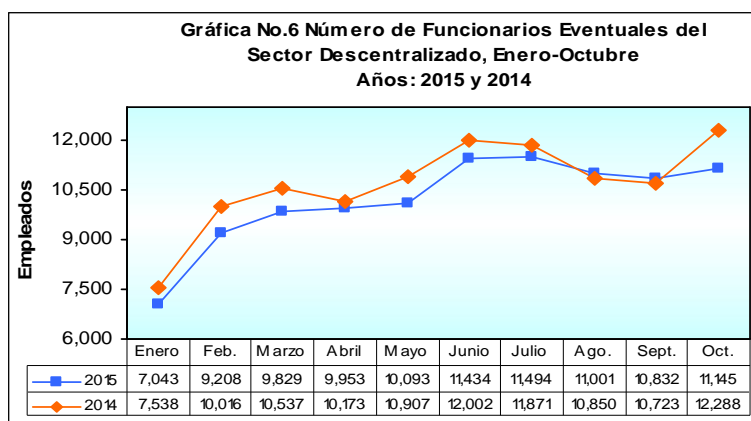
Las instituciones que presentaron un mayor aumento en el número de funcionarios permanentes en el período octubre 2014-octubre 2015 fueron: Caja de Seguro Social con 1,250, la Lotería Nacional de Beneficencia con 373, la Empresa Metro de Panamá, S.A. con 282, la Universidad de Panamá con 163, la Universidad Tecnológica de Panamá con 132, Autoridad Nacional de Administración de Tierras con 116 y la Autoridad Marítima de Panamá con 115. (Ver Cuadro No.8)



## C.3 Funcionarios Eventuales

El número de funcionarios eventuales para el mes de octubre de 2015, con respecto al mismo mes de 2014 presentó una disminución neta de 1,143 funcionarios (9.3%); las Instituciones Descentralizadas disminuyeron en 1,020, las Empresas Públicas disminuyeron en 186, mientras que los Intermediarios Financieros aumentaron en 63. Las instituciones que influyeron en la disminución fueron: la Universidad Autónoma de Chiriquí (295), la Lotería Nacional de Beneficencia (282) y la Universidad Tecnológica de Panamá (174); la Autoridad Nacional del Ambiente con 243, pasó del Sector Descentralizado al Gobierno Central. (Ver Cuadro No.8)

Al comparar la planilla de octubre respecto al mes anterior, ésta presentó un aumento de 313 funcionarios.



## 2. SUELDO BRUTO

### A. Comportamiento Mensual y Acumulado de Enero – Octubre 2015 y 2014

El Sueldo Bruto acumulado de la planilla del Sector Público al mes octubre de 2015 ascendió a B/.2,290.8 millones, lo que refleja un aumento de B/.198.6 millones (9.5%) respecto a igual período de 2014. (Ver Cuadros No.2, No.4 y No.6)

**Cuadro No.2 SUELDO BRUTO DE LA PLANILLA DEL SECTOR PÚBLICO  
ENERO-OCTUBRE: AÑOS 2015 Y 2014  
(En miles de B/.)**

MES	2015	2014	DIFERENCIA	VARIACIÓN PORCENTUAL
Enero	210,884	195,726	15,158	7.7
Febrero	216,619	203,436	13,183	6.5
Marzo	224,833	203,196	21,637	10.6
Abril	227,025	204,831	22,193	10.8
Mayo	224,676	208,659	16,017	7.7
Junio	233,482	215,329	18,154	8.4
Julio	238,553	208,779	29,774	14.3
Agosto	238,877	213,089	25,788	12.1
Septiembre	232,636	221,800	10,837	4.9
Octubre	243,169	217,268	25,901	11.9
<b>Acumulado</b>	<b>2,290,754</b>	<b>2,092,112</b>	<b>198,643</b>	<b>9.5</b>

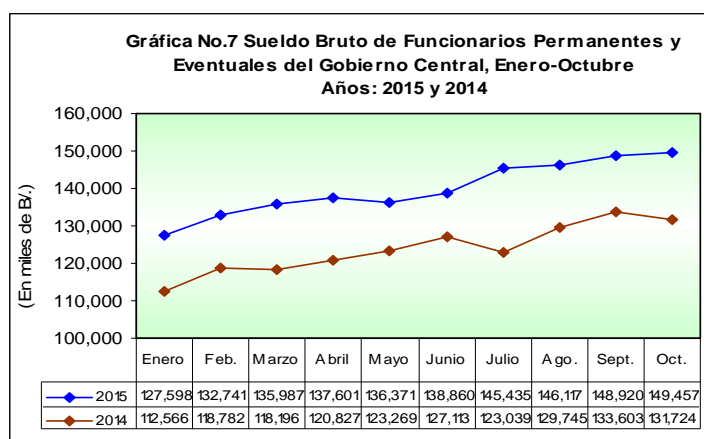
### B. Gobierno Central

#### B.1 Sueldo Bruto Total

La participación del Gobierno Central en la Planilla del Sector Público para el mes de octubre de 2015 es de 61.5% (B/.149.5 millones). (Ver Cuadro No.4 y No.7)

El Sueldo Bruto de octubre de 2015 con respecto a septiembre de 2015, aumentó en B/.537 mil (0.4%). (Ver Cuadro No.9)

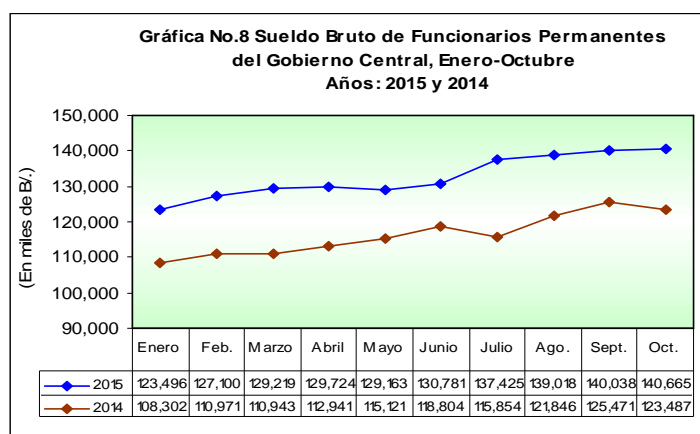
La planilla del Gobierno Central para octubre de 2015 con respecto a octubre de 2014, aumentó en B/.17.7 millones al pasar de B/.131.7 millones en el 2014 a B/.149.5 millones en el 2015. (Ver Cuadro No.8)



## B.2 Sueldo Bruto Permanentes

El Sueldo Bruto del personal permanente del Gobierno Central registró, en octubre de 2015, un aumento de B/.17.2 millones respecto a octubre de 2014, debido principalmente a los siguientes aumentos: de B/.5.8 millones en el Ministerio de Educación, B/.4.2 millones en el Ministerio de Seguridad Pública, B/.1.5 millones por el recién creado Ministerio de Ambiente, B/.1.2 millones en el Ministerio de Salud, B/.716 mil en la Procuraduría General de la Nación, B/.702 mil en el Ministerio de Economía y Finanzas y B/.559 mil en el Ministerio de Gobierno. (Ver Cuadro No.8)

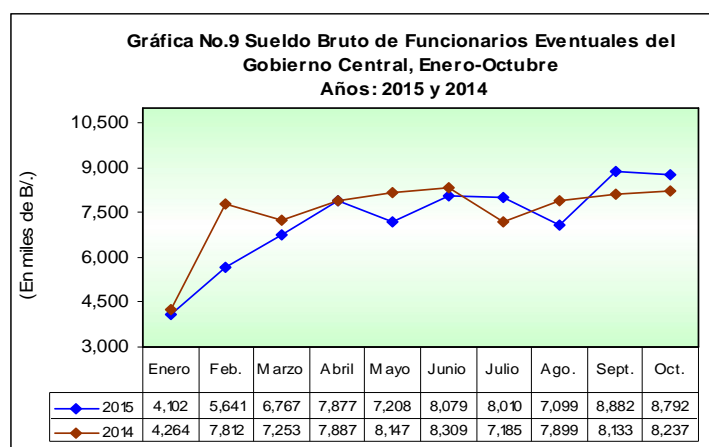
Al ser comparado con el mes anterior, el Sueldo Bruto de los funcionarios permanentes de octubre de 2015, aumentó en B/.627 mil (0.4%). (Ver Cuadro No.9)



## B.3 Sueldo Bruto Eventuales

Se registró un aumento de B/.555 mil (6.7%), en el Sueldo Bruto de los funcionarios eventuales del Gobierno Central, de octubre 2015 con respecto a octubre de 2014 (Ver cuadro No.8). En el aumento neto incidieron principalmente: el Ministerio de Educación con B/.421 mil, el Ministerio de Economía y Finanzas con B/.405 mil, la Asamblea Nacional con B/.274 mil y el Ministerio de Comercio e Industrias con B/.160 mil.

Del mes de septiembre a octubre de 2015 se registró una disminución de B/.90.0 mil, es decir, 1.0%, al pasar los sueldos brutos de B/.8.88 millones en septiembre de 2015 a B/.8.79 millones en octubre de 2015. (Ver Cuadros No.7, No.9 y No.11)

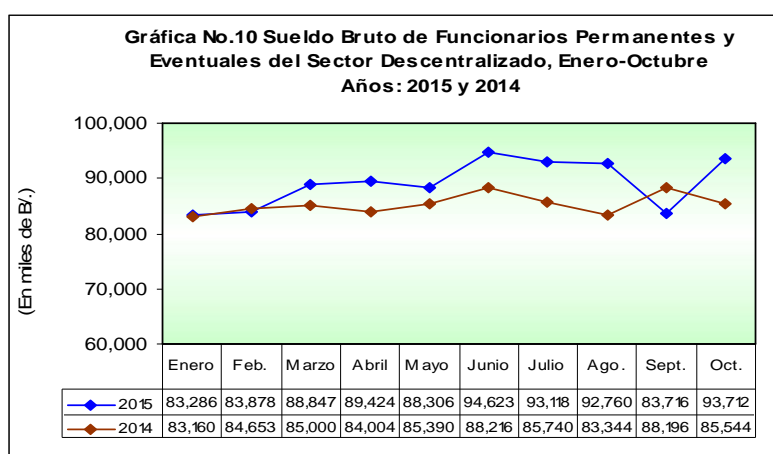


## C. Sector Descentralizado

### C.1 Sueldo Bruto Total

El Sector Descentralizado, registró en el mes de octubre de 2015 un Sueldo Bruto en funcionarios permanentes y eventuales de B/.93.7 millones (ver cuadro No.7); es decir, un aumento de 9.5% (B/.8.2 millones) al ser comparado con igual período de 2014 (B/.85.5 millones).

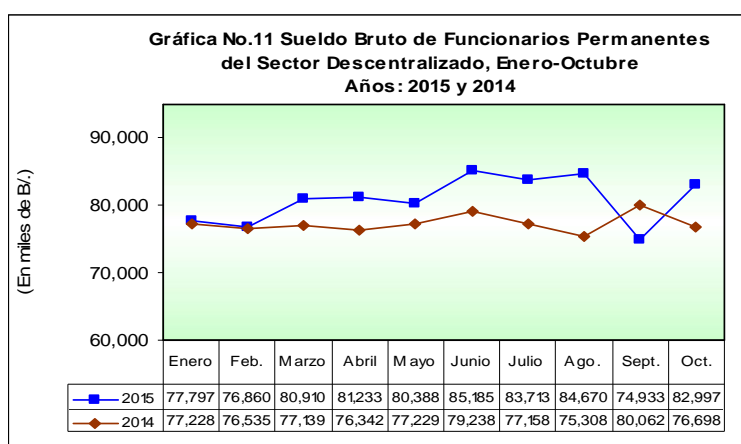
Al ser comparada con el monto del mes de septiembre de 2015, registró un aumento de B/.10.0 millones (11.9%).



### C.2 Sueldo Bruto Permanentes

El Sueldo Bruto de los funcionarios permanentes del Sector Descentralizado a octubre de 2015 alcanzó un monto de B/.83.0 millones; es decir, un aumento de 8.2% (B/.6.3 millones) respecto a octubre de 2014.

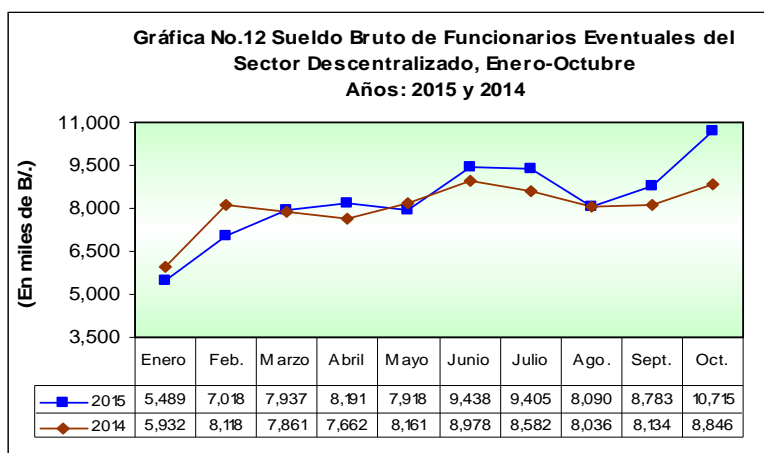
Las instituciones que registraron los mayores aumentos fueron: la Caja de Seguro Social con B/.2.3 millones, la Universidad de Panamá con B/.921 mil, Empresa Metro de Panamá, S.A. con B/.433 mil, la Universidad Autónoma de Chiriquí con B/.392 mil, la Autoridad de Aseo Urbano y Domiciliario con B/.339 mil, la Universidad Tecnológica de Panamá con B/.280 mil, y el Instituto Panameño de Habilitación Especial con B/.206 mil. (Ver Cuadro No.8)



### C.3 Sueldo Bruto Eventuales

La planilla de los funcionarios eventuales del Sector Descentralizado, al 31 de octubre de 2015, registró un aumento de 21.0% (B/.1.87 millones) al ser comparada con la planilla de octubre de 2014; y un aumento de 22.0% (B/.1.93 millones) al ser comparada con septiembre de 2015. (Ver Cuadros No.7 y No.10)

En octubre de 2015 respecto a octubre de 2014, las instituciones que presentaron los mayores aumentos en el pago del sueldo bruto a personal eventual fueron la Universidad Especializada de Las Américas con B/.1.4 millones, la Universidad de Panamá con B/.364 mil, la Universidad Autónoma de Chiriquí con B/.231 mil y la Caja de Seguro Social con B/.156 mil. (Ver Cuadro No.8)



Cuadro No.3 Número de Funcionarios Permanentes y Eventuales en el Sector Público  
Enero-Octubre de 2015

No.	ENTIDAD	ENERO	FEBRERO	MARZO	ABRIL	MAYO	JUNIO	JULIO	AGOSTO	SEPTIEM.	OCTUBRE	Promedio Mensual
<b>TOTAL SECTOR PÚBLICO</b>		<b>194,855</b>	<b>203,409</b>	<b>205,355</b>	<b>206,016</b>	<b>207,689</b>	<b>211,488</b>	<b>212,755</b>	<b>212,841</b>	<b>214,120</b>	<b>214,333</b>	<b>208,286</b>
<b>Gobierno Central</b>		<b>123,865</b>	<b>129,706</b>	<b>130,668</b>	<b>131,230</b>	<b>132,362</b>	<b>132,984</b>	<b>134,605</b>	<b>135,547</b>	<b>136,723</b>	<b>137,574</b>	<b>132,526</b>
1	Asamblea Nacional	1,611	1,605	1,604	1,830	1,964	1,972	1,979	1,967	1,973	1,993	1,850
2	Contraloría General de la República	3,329	3,349	3,340	3,326	3,349	3,391	3,393	3,458	3,481	3,495	3,391
3	Ministerio de la Presidencia	1,941	2,024	2,004	2,093	2,084	2,102	2,094	1,971	2,081	2,122	2,052
	Servicio de Protección Institucional (SPI)	1,464	1,464	1,730	1,646	1,649	1,643	1,646	1,764	1,673	1,635	1,631
4	Ministerio de Gobierno	2,909	2,995	3,124	3,064	3,080	3,068	3,067	3,107	3,108	3,212	3,073
5	Ministerio de Seguridad Pública	26,352	26,353	26,359	26,306	26,657	26,693	26,796	26,843	27,020	27,054	26,643
6	Ministerio de Relaciones Exteriores	572	609	607	624	623	620	613	618	614	631	613
7	Ministerio de Educación	47,562	51,671	52,222	52,689	53,314	53,610	53,980	54,853	55,489	55,738	53,113
8	Ministerio de Comercio e Industrias	787	929	921	934	931	942	911	943	964	980	924
9	Ministerio de Obras Públicas	2,518	2,643	2,638	2,632	2,624	2,619	2,606	2,606	2,599	2,599	2,608
10	Ministerio de Desarrollo Agropecuario	2,097	2,092	2,146	2,130	2,118	2,112	2,071	2,087	2,111	2,107	2,107
11	Ministerio de Salud	14,842	15,442	15,387	15,329	15,385	15,413	15,531	15,607	15,700	15,745	15,438
12	Ministerio de Trabajo y Desarrollo Laboral	1,084	1,139	1,129	1,109	1,118	1,125	1,135	1,147	1,141	1,154	1,128
13	Ministerio de Vivienda y Ordenamiento Territorial	1,070	1,058	1,033	1,023	1,021	1,007	990	971	977	990	1,013
14	Ministerio de Economía y Finanzas	2,857	3,141	3,162	3,193	3,185	3,249	3,373	3,396	3,434	3,453	3,244
15	Ministerio de Desarrollo Social	1,511	1,547	1,550	1,538	1,524	1,519	1,531	1,519	1,515	1,514	1,528
16	Ministerio de Ambiente 1/	-	-	-	-	-	-	1,383	1,403	1,413	1,430	563
17	Órgano Judicial	3,766	3,793	3,818	3,809	3,824	3,833	3,824	3,751	3,796	3,980	3,819
18	Procuraduría General de la Nación	4,003	3,946	3,916	3,929	3,907	3,917	3,929	3,947	3,963	4,053	3,951
19	Tribunal Electoral	2,235	2,506	2,573	2,608	2,586	2,600	2,218	2,072	2,218	2,238	2,385
20	Procuraduría de la Administración	154	162	166	164	163	173	169	168	168	172	166
21	Fiscalía General Electoral	101	136	135	147	142	144	148	148	147	148	139
22	Tribunal de Cuentas	95	97	96	99	100	101	99	98	97	98	98
23	Fiscalía General de Cuentas	101	102	101	101	101	100	100	102	100	100	101
24	Defensoría del Pueblo	190	184	185	186	190	184	188	188	187	187	187
25	Tribunal Administrativo Tributario	69	68	69	69	70	68	70	71	69	68	69
	Asamblea de Representantes	645	651	653	652	653	772	761	744	685	688	690
<b>Sector Descentralizado</b>		<b>70,990</b>	<b>73,703</b>	<b>74,687</b>	<b>74,786</b>	<b>75,327</b>	<b>78,504</b>	<b>78,150</b>	<b>77,294</b>	<b>77,397</b>	<b>76,759</b>	<b>75,760</b>
<b>Instituciones Descentralizadas</b>		<b>52,955</b>	<b>54,735</b>	<b>54,938</b>	<b>55,147</b>	<b>55,403</b>	<b>58,459</b>	<b>58,130</b>	<b>57,074</b>	<b>57,086</b>	<b>56,401</b>	<b>56,033</b>
1	Autoridad del Tránsito y Transporte Terrestre	909	1,021	1,056	1,085	1,093	1,099	1,069	977	1,112	1,154	1,058
2	Autoridad Nacional de los Servicios Públicos	383	380	384	384	393	404	406	408	414	417	397
	Autoridad Nacional del Ambiente	1,354	1,442	1,439	1,440	1,431	1,374	0	0	0	0	848
3	Caja de Seguro Social	25,871	26,433	26,042	26,039	25,843	27,746	28,421	27,713	27,781	26,783	26,867
4	Aut. de Protección al Consumidor y Defensa de la Comp.	434	418	441	463	470	467	469	463	474	477	458
5	Sistema de Ahorro y Capitalización	32	33	33	32	32	31	31	31	28	29	31
6	Instituto para la Formación y Aprovechamiento de los Recursos Humanos	494	688	715	737	746	739	748	745	762	763	714
7	Instituto de Investigación Agropecuaria de Panamá	539	533	523	525	526	524	527	527	531	532	529
8	Instituto Nacional de Cultura	934	913	907	898	891	936	952	952	944	936	926
9	Instituto Panameño de Deportes	452	794	804	813	818	823	823	827	818	823	780
10	Instituto Nacional de Formación Profesional y Capacitación para el Desarrollo Humano	402	485	495	480	501	508	510	507	505	512	491
11	Instituto Panameño de Habilitación Especial	1,739	1,742	1,767	1,826	1,880	1,908	1,914	1,945	1,964	1,974	1,866
12	Autoridad de Innovación Gubernamental	114	114	121	120	120	116	116	119	119	120	118
13	Instituto Panameño Autónomo Cooperativo	317	328	332	340	346	357	347	356	360	376	346
14	Autoridad de Turismo de Panamá	315	328	331	338	328	344	372	368	364	367	346
15	Instituto Conmemorativo Gorgas	279	282	283	288	283	285	290	292	293	295	287
16	Registro Público de Panamá	657	656	659	683	696	692	706	712	718	723	690
17	Universidad Autónoma de Chiriquí	1,800	1,739	1,805	1,825	1,896	1,975	1,985	2,084	2,075	2,025	1,921
18	Universidad de Panamá	8,570	8,545	8,373	8,302	8,390	8,451	8,502	8,590	8,686	8,741	8,515
19	Universidad Especializada de Las Américas	571	645	1,035	968	1,116	1,686	1,752	1,760	1,416	1,496	1,244
20	Universidad Tecnológica de Panamá	2,550	2,793	2,877	2,986	2,975	3,329	3,494	2,965	2,959	3,110	3,004
21	Universidad Marítima Internacional de Panamá	173	188	189	192	192	192	192	188	197	195	190
22	Sistema Estatal de Radio y Televisión	317	314	317	322	337	343	344	342	348	348	333
23	Autoridad Panameña de Seguridad de Alimentos	277	273	273	283	293	302	301	304	296	291	289
24	Dirección General de Contrataciones Públicas	81	78	78	82	75	77	74	76	80	79	78
25	Secretaría Nacional de Ciencia, Tecnología e Innovación	89	91	92	92	91	92	94	93	94	93	92
26	Autoridad de los Recursos Acuáticos	330	325	312	325	338	331	330	348	351	351	334
27	Tribunal de Contrataciones Públicas	48	48	44	44	43	44	44	44	42	42	44
28	Autoridad de la Micro, Pequeña y Mediana Empresa	155	186	197	191	197	201	200	200	199	209	194
29	Zona Franca del Barú	11	12	11	9	10	10	12	13	12	13	11
30	Secretaría Nacional de Discapacidad	173	174	174	175	175	183	185	193	195	195	182
31	Autoridad Nacional de Aduanas	1,337	1,498	1,578	1,583	1,599	1,611	1,625	1,642	1,646	1,632	1,575
32	Instituto Nacional de la Mujer	92	96	103	99	95	98	100	97	95	94	97
33	Secretaría Nal. de Niñez, Adolescencia y Familia	179	174	187	187	185	190	194	193	198	194	188
34	Autoridad Nacional de Administración de Tierras	861	844	843	856	861	854	859	855	864	864	856
35	Autoridad de Pasaportes de Panamá	88	87	83	92	93	94	99	100	100	102	94
36	Autoridad Nacional de Transparencia y Acceso a la Información	28	35	35	43	45	43	43	45	46	46	41

**Cuadro No.3 Número de Funcionarios Permanentes y Eventuales en el Sector Público  
Enero-Octubre de 2015 (Conclusión)**

No.	ENTIDAD	ENERO	FEBRERO	MARZO	ABRIL	MAYO	JUNIO	JULIO	AGOSTO	SEPTIEM.	OCTUBRE	Promedio Mensual
	<b>Empresas Públicas</b>	<b>11,469</b>	<b>12,323</b>	<b>13,052</b>	<b>12,849</b>	<b>13,132</b>	<b>13,299</b>	<b>13,245</b>	<b>13,448</b>	<b>13,536</b>	<b>13,578</b>	<b>12,993</b>
37	Autoridad Marítima de Panamá	1,502	1,515	1,510	1,526	1,527	1,501	1,546	1,571	1,571	1,580	1,535
38	Bingos Nacionales	41	41	41	41	41	41	41	41	41	38	41
39	Autoridad Aeronáutica Civil	778	799	799	798	799	804	812	811	813	820	803
40	Tocumen, S.A. (Aeropuerto Internacional)	917	1,064	1,285	968	1,227	1,237	1,230	1,255	1,218	1,245	1,165
41	Instituto de Acueductos y Alcantarillados Nacionales	2,543	2,820	2,836	2,840	2,821	2,822	2,832	2,881	2,954	3,015	2,836
42	Instituto de Mercadeo Agropecuario	478	719	731	727	724	716	718	721	726	728	699
43	Empresa de Transmisión Eléctrica, S.A.	393	406	429	435	444	582	443	444	442	442	446
44	Lotería Nacional de Beneficencia	1,589	1,590	1,705	1,813	1,825	1,894	1,883	1,938	1,971	1,966	1,818
45	Zona Libre de Colón	624	645	688	704	693	688	703	709	714	697	687
46	Empresa de Generación Eléctrica, S. A.	22	22	23	25	24	23	21	26	26	26	24
47	Agencia del Área Económica Especial Panamá Pacífico	102	98	101	101	103	103	104	108	128	108	106
48	Autoridad de Aseo Urbano y Domiciliario	2,457	2,591	2,596	2,592	2,610	2,605	2,604	2,614	2,611	2,617	2,590
49	Empresa Nacional de Autopistas, S.A.	13	13	13	13	13	15	15	14	14	14	14
50	Empresa Metro de Panamá, S.A.	-	-	295	266	281	268	293	315	307	282	231
	<b>Intermediarios Financieros</b>	<b>6,566</b>	<b>6,645</b>	<b>6,697</b>	<b>6,790</b>	<b>6,792</b>	<b>6,746</b>	<b>6,775</b>	<b>6,772</b>	<b>6,775</b>	<b>6,780</b>	<b>6,734</b>
51	Superintendencia de Bancos	394	395	398	399	404	407	408	418	420	425	407
52	Banco de Desarrollo Agropecuario	616	640	666	684	692	702	699	700	702	705	681
53	Banco Hipotecario Nacional	313	324	336	328	324	324	325	323	320	324	324
54	Banco Nacional de Panamá	3,185	3,177	3,176	3,256	3,214	3,218	3,224	3,223	3,223	3,232	3,213
55	Caja de Ahorros	1,708	1,767	1,769	1,763	1,796	1,741	1,759	1,745	1,729	1,709	1,749
56	Superintendencia del Mercado de Valores	93	94	103	106	109	98	103	104	113	110	103
57	Instituto de Seguro Agropecuario	196	186	186	191	189	193	193	194	203	212	194
58	Superintendencia de Seguros	61	62	63	63	64	63	64	65	65	63	63

1/ Creado mediante Ley 8 de 25 de marzo de 2015; reemplaza a la Autoridad Nacional del Ambiente.



**Cuadro No.4 Sueldo Bruto Mensual y Acumulado de Funcionarios Permanentes y Eventuales en el Sector Público:**  
**Enero - Octubre de 2015**  
 (En miles de B.)

No.	ENTIDAD	ENERO	FEBRERO	MARZO	ABRIL	MAYO	JUNIO	JULIO	AGOSTO	SEPTIEM.	OCTUBRE	Monto Acumulado
<b>TOTAL SECTOR PÚBLICO</b>		<b>210,884</b>	<b>216,619</b>	<b>224,833</b>	<b>227,025</b>	<b>224,676</b>	<b>233,482</b>	<b>238,553</b>	<b>238,877</b>	<b>232,636</b>	<b>243,169</b>	<b>2,290,755</b>
<b>Gobierno Central</b>		<b>127,598</b>	<b>132,741</b>	<b>135,987</b>	<b>137,601</b>	<b>136,371</b>	<b>138,860</b>	<b>145,435</b>	<b>146,117</b>	<b>148,920</b>	<b>149,457</b>	<b>1,399,087</b>
1	Asamblea Nacional	1,790	1,783	1,789	2,630	2,116	2,173	2,182	2,173	2,188	2,272	21,095
2	Contraloría General de la República	4,313	4,333	4,336	4,330	4,336	4,389	4,383	4,423	4,463	4,480	43,786
3	Ministerio de Presidencia	1,639	1,730	2,024	1,934	1,910	2,014	1,940	1,992	2,073	2,043	19,299
	Servicio de Protección Institucional (SPI)	1,342	1,335	1,736	1,472	1,471	1,471	1,634	1,737	1,662	1,653	15,512
4	Ministerio de Gobierno	1,893	1,921	2,279	2,115	2,087	2,312	2,236	2,258	2,269	2,306	21,675
5	Ministerio de Seguridad Pública	23,771	23,605	24,136	23,979	24,152	24,466	27,342	27,282	27,510	27,676	253,916
6	Ministerio de Relaciones Exteriores	613	682	676	754	719	746	709	853	758	852	7,362
7	Ministerio de Educación	52,332	56,680	57,674	58,457	57,993	58,712	60,398	61,296	62,761	62,466	588,767
8	Ministerio de Comercio e Industrias	681	797	822	847	857	898	880	900	892	921	8,495
9	Ministerio de Obras Públicas	1,538	1,610	1,605	1,629	1,642	1,644	1,724	1,656	1,682	1,662	16,391
10	Ministerio de Desarrollo Agropecuario	2,132	2,123	2,191	2,151	2,139	2,129	2,521	3,062	2,550	2,435	23,433
11	Ministerio de Salud	18,363	18,730	18,827	18,761	18,786	19,197	19,400	19,420	19,769	19,868	191,122
12	Ministerio de Trabajo y Desarrollo Laboral	988	941	957	962	942	969	997	983	993	1,019	9,752
13	Ministerio de Vivienda y Ordenamiento Territorial	741	727	709	703	701	692	687	724	736	738	7,158
14	Ministerio de Economía y Finanzas	3,241	3,359	3,429	3,488	3,500	3,649	3,767	2,872	3,928	3,934	35,166
15	Ministerio de Desarrollo Social	923	948	962	957	948	954	969	966	988	982	9,596
16	Ministerio de Ambiente 1/	-	-	-	-	-	-	1,360	1,418	1,396	1,512	5,687
17	Órgano Judicial	4,397	4,348	4,399	4,400	4,382	4,436	4,433	4,302	4,578	4,748	44,422
18	Procuraduría General de la Nación	3,721	3,678	3,692	4,293	4,043	4,123	4,185	4,192	4,185	4,328	40,440
19	Tribunal Electoral	1,657	1,865	1,971	1,977	1,884	1,926	1,700	1,686	1,716	1,731	18,113
20	Procuraduría de la Administración	160	169	174	173	173	185	179	180	179	185	1,755
21	Fiscalía General Electoral	143	155	154	168	159	161	166	168	166	168	1,608
22	Tribunal de Cuentas	136	144	143	147	148	153	147	146	146	145	1,456
23	Fiscalía General de Cuentas	143	139	140	141	140	139	143	145	139	140	1,409
24	Defensoría del Pueblo	195	188	187	188	193	187	193	191	189	190	1,902
25	Tribunal Administrativo Tributario	103	100	102	102	102	104	103	241	98	98	1,152
	Asamblea de Representantes	645	651	874	844	849	1,032	1,058	851	907	908	8,617
<b>Sector Descentralizado</b>		<b>83,286</b>	<b>83,878</b>	<b>88,847</b>	<b>89,424</b>	<b>88,306</b>	<b>94,623</b>	<b>93,118</b>	<b>92,760</b>	<b>83,716</b>	<b>93,712</b>	<b>891,668</b>
<b>Instituciones Descentralizadas</b>		<b>65,911</b>	<b>65,766</b>	<b>69,902</b>	<b>70,205</b>	<b>69,002</b>	<b>75,024</b>	<b>73,452</b>	<b>72,663</b>	<b>63,664</b>	<b>73,650</b>	<b>699,239</b>
1	Autoridad del Tránsito y Transporte Terrestre	658	693	768	760	741	754	731	685	805	797	7,392
2	Autoridad Nacional de los Servicios Públicos	516	501	517	515	528	581	567	565	592	599	5,479
3	Autoridad Nacional del Ambiente	1,199	1,250	1,307	1,282	1,306	1,346	0	0	0	0	7,690
4	Caja de Seguro Social	37,077	35,957	39,281	39,054	37,390	41,461	41,261	40,631	31,453	39,354	382,919
5	Aut. de Protec. al Consumidor y Defensa de la Comp.	405	365	433	407	399	409	430	409	425	435	4,117
6	Sistema de Ahorro y Capitalización	43	46	46	46	44	43	41	40	38	39	427
7	Instituto para la Formación y Aprovechamiento de los Recursos Humanos	358	490	518	545	525	538	501	465	562	547	5,049
8	Instituto de Investigación Agropecuaria de Panamá	304	300	294	288	288	294	696	300	300	299	3,363
9	Instituto Nacional de Cultura	764	754	761	755	742	831	823	809	788	774	7,801
10	Instituto Panameño de Deportes	272	450	496	486	486	509	497	514	516	506	4,731
11	Instituto Nacional de Formación Profesional y Capacitación para el Desarrollo Humano	279	334	339	340	354	377	365	446	367	389	3,590
12	Instituto Panameño de Habilitación Especial	2,020	2,006	2,068	2,160	2,166	2,321	2,234	2,295	2,306	2,302	21,878
13	Autoridad de Innovación Gubernamental	206	205	226	216	216	209	208	230	226	235	2,177
14	Instituto Panameño Autónomo Cooperativo	229	242	261	271	281	293	296	308	318	338	2,836
15	Autoridad de Turismo de Panamá	281	331	311	333	329	351	353	397	341	360	3,387
16	Instituto Conmemorativo Gorgas	331	311	312	317	341	351	355	353	366	361	3,399
17	Registro Público de Panamá	550	551	581	607	599	604	609	632	624	630	5,986
18	Universidad Autónoma de Chiriquí	2,276	2,253	2,290	2,319	2,421	2,488	2,603	3,129	3,023	2,981	25,784
19	Universidad de Panamá	10,170	10,333	10,168	10,499	10,698	10,747	10,871	11,026	11,163	11,259	106,935
20	Universidad Especializada de Las Américas	557	678	891	827	968	1,353	1,163	897	1,159	2,662	11,155
21	Universidad Tecnológica de Panamá	3,552	3,694	3,795	3,878	3,933	4,745	4,378	4,013	3,985	4,303	40,277
22	Universidad Marítima Internacional de Panamá	257	272	274	280	279	282	288	277	287	282	2,777
23	Sistema Estatal de Radio y Televisión	279	277	284	290	304	317	317	339	331	329	3,066
24	Autoridad Panameña de Seguridad de Alimentos	277	273	284	280	288	344	346	339	318	313	3,062
25	Dirección General de Contrataciones Públicas	108	103	109	114	95	102	100	64	118	113	1,025
26	Secretaría Nacional de Ciencia, Tecnología e Innovación	157	158	167	166	163	166	169	167	173	167	1,652
27	Autoridad de los Recursos Acuáticos	317	314	315	337	335	345	346	396	360	365	3,429
28	Tribunal de Contrataciones Públicas	70	70	64	64	63	64	64	103	62	63	686
29	Autoridad de la Micro, Pequeña y Mediana Empresa	173	242	267	245	264	245	237	223	298	262	2,455
30	Zona Franca del Barú	9	10	8	8	8	8	9	11	10	11	91
31	Secretaría Nacional de Discapacidad	172	168	171	175	169	176	176	194	199	197	1,797
32	Autoridad Nacional de Aduanas	897	1,010	1,135	1,084	1,088	1,139	1,170	1,183	1,197	1,157	11,061
33	Instituto Nacional de la Mujer	79	81	96	87	84	94	89	84	83	83	860
34	Secretaría Nal. de Niñez, Adolescencia y Familia	150	145	157	161	156	168	167	167	180	164	1,615
35	Autoridad Nacional de Administración de Tierras	797	768	779	821	793	807	818	798	526	806	7,714
36	Autoridad de Pasaporte de Panamá	80	75	75	109	88	91	105	103	97	99	921
37	Autoridad Nacional de Transparencia y Acceso a la Información	43	56	56	81	68	70	70	70	71	73	658

**Cuadro No.4 Sueldo Bruto Mensual y Acumulado de Funcionarios Permanentes y Eventuales en el Sector Público:**  
**Enero - Octubre de 2015 (Conclusión)**  
 (En miles de B/)

No.	Sistema Estatal de Radio y Televisión	ENERO	FEBRERO	MARZO	ABRIL	MAYO	JUNIO	JULIO	AGOSTO	SEPTIEM.	OCTUBRE	Monto Acumulado
	<b>Empresas Públicas</b>	<b>9,684</b>	<b>10,381</b>	<b>11,125</b>	<b>11,291</b>	<b>11,184</b>	<b>11,480</b>	<b>11,497</b>	<b>11,843</b>	<b>11,727</b>	<b>11,825</b>	<b>112,038</b>
38	Autoridad Marítima de Panamá	1,572	1,563	1,575	1,617	1,570	1,546	1,604	1,656	1,615	1,649	15,966
39	Bingos Nacionales	22	22	22	22	22	22	24	23	24	23	228
40	Autoridad Aeronáutica Civil	858	875	863	875	883	937	921	912	903	1,018	9,046
41	Tocumen, S.A. (Aeropuerto Internacional)	1,114	1,105	1,170	1,159	1,223	1,207	1,212	1,237	1,223	1,270	11,920
42	Instituto de Acueductos y Alcantarillados Nacionales	1,896	2,338	2,138	2,161	2,192	2,184	2,193	2,270	2,326	2,356	22,055
43	Instituto de Mercadeo Agropecuario	372	458	494	513	508	486	480	590	492	494	4,886
44	Empresa de Transmisión Eléctrica, S.A.	680	684	727	758	757	751	759	769	784	773	7,442
45	Lotería Nacional de Beneficencia	1,011	1,011	1,229	1,498	1,284	1,415	1,309	1,389	1,366	1,274	12,786
46	Zona Libre de Colon	478	492	609	545	542	570	560	567	577	541	5,479
47	Empresa de Generación Eléctrica, S. A.	39	38	40	47	40	39	37	43	40	44	407
48	Agencia del Área Económica Especial Panamá Pacífico	153	153	153	154	150	149	153	159	165	163	1,552
49	Autoridad de Aseo Urbano y Domiciliario	1,460	1,612	1,544	1,544	1,573	1,736	1,744	1,750	1,749	1,755	16,468
50	Empresa Nacional de Autopistas, S.A.	30	30	32	30	29	29	37	30	33	33	314
51	Empresa Metro de Panamá, S.A.	0	0	527	367	409	407	465	448	432	433	3,489
	<b>Intermediarios Financieros</b>	<b>7,691</b>	<b>7,732</b>	<b>7,820</b>	<b>7,928</b>	<b>8,119</b>	<b>8,118</b>	<b>8,168</b>	<b>8,254</b>	<b>8,325</b>	<b>8,237</b>	<b>80,391</b>
52	Superintendencia de Bancos	622	626	632	671	674	675	675	697	701	704	6,677
53	Banco de Desarrollo Agropecuario	523	566	588	594	675	672	653	673	657	668	6,268
54	Banco Hipotecario Nacional	108	118	118	116	118	119	118	116	122	126	1,179
55	Banco Nacional de Panamá	3,972	3,939	3,942	3,940	3,939	3,945	4,062	4,065	4,066	4,073	39,943
56	Caja de Ahorros	2,040	2,042	2,062	2,118	2,202	2,192	2,191	2,202	2,278	2,143	21,469
57	Superintendencia del Mercado de Valores	197	200	210	237	244	257	214	229	221	234	2,241
58	Instituto de Seguro Agropecuario	139	152	175	162	174	167	163	176	188	199	1,694
59	Superintendencia de Seguros	89	89	93	90	93	91	93	96	94	92	920

<sup>1/</sup> Creado mediante Ley 8 de 25 de marzo de 2015; reemplaza a la Autoridad Nacional del Ambiente.

**Cuadro No.5 Número de Funcionarios Permanentes y Eventuales en el Sector Público:  
Enero-Octubre de 2014**

No.	ENTIDAD	ENERO	FEBRERO	MARZO	ABRIL	MAYO	JUNIO	JULIO	AGOSTO	SEPTIEM.	OCTUBRE	Promedio Mensual
<b>TOTAL SECTOR PÚBLICO</b>		<b>194,361</b>	<b>203,554</b>	<b>204,904</b>	<b>205,794</b>	<b>207,398</b>	<b>208,682</b>	<b>206,502</b>	<b>206,625</b>	<b>207,565</b>	<b>209,381</b>	<b>205,477</b>
<b>Subtotal Gobierno Central</b>		<b>123,274</b>	<b>129,609</b>	<b>130,225</b>	<b>131,210</b>	<b>132,557</b>	<b>132,736</b>	<b>131,221</b>	<b>132,769</b>	<b>133,026</b>	<b>133,399</b>	<b>131,003</b>
1	Asamblea Nacional	1,638	1,643	1,645	1,646	1,645	1,636	1,601	1,597	1,559	1,693	1,630
2	Contraloría General de la República	3,357	3,370	3,391	3,390	3,394	3,395	3,498	3,505	3,508	3,504	3,431
3	Ministerio de Presidencia Servicio de Protección Institucional (SPI)	2,071	2,179	2,191	2,210	2,176	2,127	1,917	2,058	2,091	2,141	2,116
4	Ministerio de Gobierno	1,480	1,498	1,480	1,470	1,551	1,573	1,725	1,565	1,501	1,484	1,533
5	Ministerio de Seguridad Pública	2,838	3,034	3,089	3,106	3,197	3,197	3,039	3,064	3,091	3,117	3,077
6	Ministerio de Desarrollo Exteriores	25,193	25,423	25,690	25,863	26,050	26,042	25,976	26,194	26,125	26,111	25,867
7	Ministerio de Educación	660	681	680	671	686	646	575	568	573	564	630
8	Ministerio de Comercio e Industrias	48,717	52,114	51,866	52,867	53,371	53,949	54,130	54,756	55,081	55,229	53,208
9	Ministerio de Obras Públicas	799	789	787	788	797	803	793	795	775	773	790
10	Ministerio de Economía y Finanzas	2,763	2,798	2,800	2,829	2,830	2,817	2,587	2,741	2,728	2,720	2,761
11	Ministerio de Salud	2,129	2,333	2,353	2,346	2,357	2,354	2,261	2,276	2,284	2,266	2,296
12	Ministerio de Trabajo y Desarrollo Laboral	14,284	14,902	15,546	15,601	15,614	15,420	15,397	15,435	15,446	15,528	15,317
13	Ministerio de Vivienda y Ordenamiento Territorial	1,094	1,116	1,110	1,108	1,114	1,101	1,051	1,110	1,097	1,077	1,098
14	Ministerio de Economía y Finanzas	1,259	1,289	1,287	1,287	1,294	1,286	1,204	1,200	1,197	1,213	1,252
15	Ministerio de Desarrollo Social	2,604	2,633	2,688	2,704	2,731	2,719	2,671	2,636	2,603	2,613	2,660
16	Órgano Judicial	1,420	1,622	1,624	1,186	1,623	1,627	1,599	1,584	1,583	1,567	1,544
17	Procuraduría General de la Nación	3,704	3,738	3,729	3,740	3,756	3,739	3,779	3,787	3,771	3,812	3,756
18	Tribunal Electoral	3,835	3,859	3,846	3,879	3,910	3,920	3,931	3,931	3,871	3,841	3,882
19	Procuraduría de la Administración	1,936	3,036	2,888	2,959	2,900	2,596	2,415	2,486	2,602	2,596	2,641
20	Fiscalía General Electoral	164	165	164	169	168	170	165	166	166	167	166
21	Tribunal de Cuentas	260	305	300	306	304	306	303	302	305	296	299
22	Fiscalía General de Cuentas	99	98	98	99	100	99	98	99	99	99	99
23	Defensoría del Pueblo	100	105	98	106	106	106	106	105	105	107	104
24	Tribunal Administrativo Tributario	178	186	183	188	189	189	188	187	186	184	186
	Asamblea de Representantes	63	64	63	63	65	65	66	62	63	61	64
		629	629	629	629	629	854	146	560	616	636	596
<b>Subtotal Sector Descentralizado</b>		<b>71,087</b>	<b>73,945</b>	<b>74,679</b>	<b>74,584</b>	<b>74,841</b>	<b>75,946</b>	<b>75,281</b>	<b>73,856</b>	<b>74,539</b>	<b>75,982</b>	<b>74,474</b>
<b>Instituciones Descentralizadas</b>		<b>52,690</b>	<b>54,725</b>	<b>55,547</b>	<b>55,186</b>	<b>55,384</b>	<b>56,538</b>	<b>56,082</b>	<b>55,022</b>	<b>55,656</b>	<b>56,880</b>	<b>55,371</b>
1	Autoridad Nacional de Ingresos Públicos	548	563	579	594	602	618	607	589	589	576	587
2	Autoridad del Tránsito y Transporte Terrestre	866	929	1,004	1,003	1,012	1,011	983	969	937	972	969
3	Autoridad Nacional de los Servicios Públicos	392	393	394	400	404	404	402	399	396	392	398
4	Autoridad Nacional del Ambiente	1,043	1,251	1,490	1,525	1,525	1,519	1,483	1,488	1,491	1,538	1,435
5	Caja de Seguro Social	25,964	26,096	25,785	25,695	25,048	25,198	24,933	25,291	25,824	25,630	25,546
6	Aut. de Protec. al Consumidor y Defensa de la Comp.	492	502	500	500	502	497	490	486	481	479	493
7	Sistema de Ahorro y Capitalización	32	27	29	31	31	31	31	31	31	34	31
8	Instituto para la Formación y Aprovechamiento de Recursos Humanos	520	679	708	732	742	739	700	661	683	686	685
9	Instituto de Investigación Agropecuaria de Panamá	563	562	558	562	559	556	555	543	539	533	553
10	Instituto Nacional de Cultura	802	1,041	1,087	1,094	1,085	1,078	1,104	1,085	942	940	1,026
11	Instituto Panameño de Deportes	675	937	944	938	957	953	940	930	835	852	896
12	Instituto Nacional de Formación Profesional y Capacitación para el Desarrollo Humano	433	508	521	533	540	537	532	526	501	494	513
13	Instituto Panameño de Habilitación Especial	1,732	1,763	1,787	1,872	1,886	1,908	1,920	1,931	1,936	1,932	1,867
14	Autoridad de Innovación Gubernamental	87	127	129	128	121	123	118	117	113	115	118
15	Instituto Panameño Autónomo Cooperativo	342	350	352	353	355	350	309	307	320	330	337
16	Autoridad de Turismo de Panamá	274	303	586	318	321	321	266	281	299	317	329
17	Instituto Conmemorativo Gorgas	273	275	277	285	288	285	286	286	283	283	282
18	Registro Público de Panamá	698	695	694	705	694	698	681	670	663	660	686
19	Universidad Autónoma de Chiriquí	1,221	1,318	1,403	1,371	1,384	1,749	1,841	1,802	1,801	2,270	1,616
20	Universidad de Panamá	8,368	8,335	8,235	8,232	8,262	8,308	8,350	8,252	8,501	8,555	8,340
21	Universidad Especializada de Las Américas	550	835	1,060	776	1,382	1,603	1,539	980	1,137	1,589	1,145
22	Universidad Tecnológica de Panamá	2,512	2,740	2,802	2,867	2,985	3,350	3,379	2,890	2,914	3,152	2,959
23	Universidad Marítima Internacional de Panamá	163	160	188	190	191	192	193	193	187	192	185
24	Sistema Estatal de Radio y Televisión	333	336	334	332	331	326	320	317	305	308	324

**Cuadro No.5 Número de Funcionarios Permanentes y Eventuales en el Sector Público:  
Enero-Octubre de 2014 (Conclusión)**

No.	ENTIDAD	ENERO	FEBRERO	MARZO	ABRIL	MAYO	JUNIO	JULIO	AGOSTO	SEPTIEM.	OCTUBRE	Promedio Mensual
25	Autoridad Panameña de Seguridad de Alimentos	300	308	316	316	317	317	315	306	289	280	306
26	Dirección General de Contrataciones Públicas	92	92	93	94	93	89	86	70	68	83	86
27	Secretaría Nacional de Ciencia, Tecnología e Innovación	92	91	91	93	93	94	86	85	85	91	90
28	Autoridad de los Recursos Acuáticos	345	377	378	382	380	379	355	350	341	334	362
29	Tribunal de Contrataciones Públicas	46	49	48	48	46	46	45	43	44	45	46
30	Autoridad de la Micro, Pequeña y Mediana Empresa	42	169	182	191	215	216	202	193	191	333	193
31	Zona Franca del Barú	13	14	14	12	12	13	14	11	11	10	12
32	Secretaría Nacional de Discapacidad	155	155	178	180	187	187	184	171	173	171	174
33	Autoridad Nacional de Aduana	1,521	1,523	1,524	1,538	1,539	1,547	1,547	1,527	1,521	1,555	1,534
34	Instituto Nacional de la Mujer	102	109	109	115	116	115	115	110	111	111	111
35	Secretaría Nal. de Niñez, Adolescencia y Familia	179	183	185	182	180	179	177	170	161	162	176
36	Autoridad Nacional de Administración de Tierras	849	851	859	872	873	867	859	831	826	748	844
37	Autoridad de Pasaportes de Panamá	47	51	86	87	85	90	89	90	88	89	80
38	Autoridad Nacional de Transparencia y Acceso a la Información	24	28	38	40	41	45	46	41	39	39	38
	<b>Empresas Públicas</b>	<b>11,911</b>	<b>12,702</b>	<b>12,550</b>	<b>12,808</b>	<b>12,802</b>	<b>12,776</b>	<b>12,598</b>	<b>12,294</b>	<b>12,423</b>	<b>12,563</b>	<b>12,543</b>
39	Autoridad Marítima de Panamá	1,580	1,589	1,589	1,590	1,589	1,592	1,546	1,496	1,450	1,459	1,548
40	Bingos Nacionales	40	40	40	40	42	45	40	36	34	44	40
41	Autoridad Aeronáutica Civil	746	746	745	765	768	762	768	762	761	766	759
42	Tocumen, S.A. (Aeropuerto Internacional)	1,048	1,098	1,047	1,013	1,024	1,028	995	964	1,162	1,209	1,059
43	Instituto de Acueductos y Alcantarillados Nacionales	2,512	2,866	2,619	2,862	2,835	2,843	2,846	2,724	2,808	2,892	2,781
44	Instituto de Mercadeo Agropecuario	627	708	729	733	739	729	699	692	691	715	706
45	Empresa de Transmisión Eléctrica, S.A.	374	380	398	396	401	394	389	400	383	393	391
46	Lotería Nacional de Beneficencia	1,713	1,975	2,034	2,042	2,073	2,062	1,999	1,977	1,929	1,875	1,968
47	Zona Libre de Colón	671	714	694	734	701	701	725	683	672	675	697
48	Empresa de Generación Eléctrica, S. A.	23	25	24	23	25	26	25	16	16	19	22
49	Agencia del Área Económica Especial Panamá Pacífico	91	91	93	97	99	96	101	94	89	92	94
50	Autoridad de Aseo Urbano y Domiciliario	2,474	2,457	2,524	2,500	2,492	2,485	2,452	2,436	2,414	2,409	2,464
51	Empresa Nacional de Autopistas, S.A.	12	13	14	13	14	13	13	14	14	15	14
	<b>Intermediarios Financieros</b>	<b>6,486</b>	<b>6,518</b>	<b>6,582</b>	<b>6,590</b>	<b>6,655</b>	<b>6,632</b>	<b>6,601</b>	<b>6,540</b>	<b>6,460</b>	<b>6,539</b>	<b>6,560</b>
52	Superintendencia de Bancos	382	379	379	378	391	389	395	393	395	398	388
53	Banco de Desarrollo Agropecuario	736	738	737	740	743	739	723	683	625	634	710
54	Banco Hipotecario Nacional	295	302	330	335	335	325	315	308	303	312	316
55	Banco Nacional de Panamá	3,112	3,096	3,117	3,143	3,158	3,160	3,148	3,151	3,162	3,170	3,142
56	Caja de Ahorros	1,649	1,660	1,675	1,646	1,682	1,675	1,677	1,665	1,647	1,697	1,667
57	Comisión Nacional de Valores	86	86	86	87	87	88	89	88	91	91	88
58	Instituto de Seguro Agropecuario	166	200	201	203	202	200	199	197	180	180	193
59	Superintendencia de Seguros	60	57	57	58	57	56	55	55	57	57	57

**Cuadro No.6 Sueldo Bruto Mensual y Acumulado de Funcionarios Permanentes y Eventuales del Sector Público:**  
Enero - Octubre de 2014  
(En miles de B./.)

No.	ENTIDAD	ENERO	FEBRERO	MARZO	ABRIL	MAYO	JUNIO	JULIO	AGOSTO	SEPTIEM.	OCTUBRE	Monto Acumulado
<b>TOTAL SECTOR PÚBLICO</b>		<b>195,726</b>	<b>203,436</b>	<b>203,196</b>	<b>204,831</b>	<b>208,659</b>	<b>215,329</b>	<b>208,779</b>	<b>213,089</b>	<b>221,800</b>	<b>217,268</b>	<b>2,092,112</b>
<b>Subtotal Gobierno Central</b>		<b>112,566</b>	<b>118,782</b>	<b>118,196</b>	<b>120,827</b>	<b>123,269</b>	<b>127,113</b>	<b>123,039</b>	<b>129,745</b>	<b>133,603</b>	<b>131,724</b>	<b>1,238,865</b>
1	Asamblea Nacional	1,799	1,804	1,806	1,806	1,814	1,803	1,725	1,749	1,737	1,840	17,882
2	Contraloría General de la República	4,312	4,357	4,365	4,373	4,385	4,384	4,439	4,449	4,456	4,445	43,966
3	Ministerio de Presidencia Servicio de Protección Institucional (SPI)	1,795	1,938	1,931	1,962	1,884	1,947	1,712	1,856	1,920	1,937	18,881
4	Ministerio de Gobierno	1,316	1,333	1,320	1,316	1,446	1,364	1,427	1,392	1,366	1,357	13,636
5	Ministerio de Seguridad Pública	1,604	1,919	1,837	1,889	1,993	1,942	1,723	1,812	1,904	1,963	18,586
6	Ministerio de Relaciones Exteriores	22,155	22,853	22,704	22,917	23,319	23,159	23,056	23,385	23,330	23,322	230,199
7	Ministerio de Educación	684	740	704	728	751	694	587	646	617	611	6,760
8	Ministerio de Comercio e Industrias	41,286	43,556	43,878	45,917	47,338	51,214	49,553	54,334	57,257	56,211	490,544
9	Ministerio de Obras Públicas	695	686	686	691	704	720	682	703	664	668	6,897
10	Ministerio de Desarrollo Agropecuario	1,625	1,655	1,648	1,681	1,693	1,689	1,519	1,658	1,643	1,643	16,454
11	Ministerio de Salud	2,215	2,282	2,233	2,232	2,257	2,252	2,178	2,213	2,249	2,200	22,211
12	Ministerio de Trabajo y Desarrollo Laboral	17,223	18,246	18,009	18,259	18,285	18,572	18,252	18,548	19,303	18,600	183,297
13	Ministerio de Vivienda y Ordenamiento Territorial	845	866	862	881	867	855	813	910	867	856	8,621
14	Ministerio de Economía y Finanzas	866	891	894	895	907	903	759	818	836	813	8,582
15	Ministerio de Desarrollo Social	2,803	2,856	2,885	2,937	2,958	2,942	2,851	2,859	2,874	2,827	28,793
16	Órgano Judicial	851	984	965	738	970	982	924	943	972	955	9,284
17	Procuraduría General de la Nación	4,074	4,131	4,113	4,149	4,199	4,173	4,179	4,209	4,207	4,258	41,692
18	Tribunal Electoral	3,532	3,567	3,537	3,594	3,643	3,668	3,654	3,708	3,692	3,615	36,210
19	Procuraduría de la Administración	1,385	2,438	2,166	2,168	2,160	1,901	1,804	1,919	1,935	1,918	19,795
20	Fiscalía General Electoral	167	169	171	175	175	177	173	175	175	175	1,731
21	Tribunal de Cuentas	256	309	301	308	309	307	302	311	310	301	3,014
22	Fiscalía General de Cuentas	138	138	138	144	145	143	141	145	150	146	1,427
23	Defensoría del Pueblo	142	147	133	148	147	147	146	146	144	147	1,447
24	Tribunal Administrativo Tributario	175	189	182	192	191	190	193	193	193	189	1,888
	Asamblea de Representantes	98	99	97	97	100	100	102	94	97	93	977
	Asamblea de Representantes	629	629	629	629	629	887	146	571	706	636	5,455
<b>Subtotal Sector Descentralizado</b>		<b>83,160</b>	<b>84,653</b>	<b>85,000</b>	<b>84,004</b>	<b>85,390</b>	<b>88,216</b>	<b>85,740</b>	<b>83,344</b>	<b>88,196</b>	<b>85,544</b>	<b>853,247</b>
<b>Instituciones Descentralizadas</b>		<b>66,207</b>	<b>66,506</b>	<b>67,399</b>	<b>66,070</b>	<b>67,326</b>	<b>70,193</b>	<b>68,201</b>	<b>65,991</b>	<b>70,727</b>	<b>68,006</b>	<b>676,627</b>
1	Autoridad Nacional de Ingreso Público	501	523	519	533	549	558	544	522	520	492	5,264
2	Autoridad del Tránsito y Transporte Terrestre	591	632	663	667	674	677	619	612	596	627	6,358
3	Autoridad Nacional de los Servicios Públicos	509	532	529	539	542	544	542	534	529	523	5,325
4	Autoridad Nacional del Ambiente	923	1,108	1,237	1,306	1,273	1,265	1,191	1,261	1,280	1,303	12,148
5	Caja de Seguro Social	39,087	37,236	38,124	36,023	36,649	38,761	37,602	36,161	40,060	36,907	376,609
6	Aut. de Protec. al Consumidor y Defensa de la Comp.	428	441	434	436	440	436	428	425	419	420	4,306
7	Sistema de Ahorro y Capitalización	42	44	41	44	45	45	44	44	45	46	440
8	Instituto para la Formación y Aprovechamiento de Recursos Humanos	364	467	476	488	507	495	416	376	440	456	4,485
9	Instituto de Investigación Agropecuaria de Panamá	313	312	310	315	315	311	298	291	292	293	3,049
10	Instituto Nacional de Cultura	660	930	842	852	838	837	835	813	741	749	8,098
11	Instituto Panameño de Deportes	374	541	503	504	531	511	492	483	430	456	4,825
12	Instituto Nacional de Formación Profesional y Capacitación para el Desarrollo Humano	300	352	355	371	381	368	361	351	318	311	3,468
13	Instituto Panameño de Habilitación Especial	1,648	1,671	1,688	1,815	1,803	1,821	1,810	1,840	2,617	2,028	18,741
14	Autoridad de Innovación Gubernamental	159	275	228	224	219	225	215	214	209	211	2,178
15	Instituto Panameño Autónomo Cooperativo	237	254	262	265	265	260	224	219	230	241	2,456
16	Autoridad de Turismo de Panamá	232	275	272	271	279	284	205	282	288	307	2,694
17	Instituto Conmemorativo Gorgas	294	297	299	311	310	306	306	305	302	302	3,031
18	Registro Público de Panamá	578	576	574	603	587	591	558	565	558	548	5,739
19	Universidad Autónoma de Chiriquí	1,993	2,152	2,011	2,166	2,231	2,302	2,341	2,318	2,312	2,358	22,184
20	Universidad de Panamá	9,190	9,201	9,218	9,522	9,611	9,664	9,735	9,818	9,922	9,974	95,857
21	Universidad Especializada de Las Américas	474	831	906	694	1,066	1,242	1,113	866	902	1,174	9,269
22	Universidad Tecnológica de Panamá	3,460	3,650	3,752	3,863	3,936	4,340	4,165	3,743	3,730	4,242	38,881
23	Universidad Marítima Internacional de Panamá	249	244	272	273	273	282	281	276	264	272	2,688
24	Sistema Estatal de Radio y Televisión	277	280	278	275	275	270	260	267	253	257	2,693
25	Autoridad Panameña de Seguridad de Alimentos	290	294	302	302	305	306	303	292	265	257	2,916
26	Dirección General de Contratación	131	131	134	135	134	123	118	90	106	115	1,218
27	Secretaría Nacional de Ciencia, Tecnología e Innovación	161	157	157	164	167	168	144	140	142	160	1,561
28	Autoridad de los Recursos Acuáticos	349	373	371	380	373	376	353	344	335	323	3,577
29	Tribunal de Contrataciones Públicas	67	70	67	67	64	64	61	59	63	64	647
30	Autoridad de la Micro, Pequeña y Mediana Empresa	64	343	224	237	261	315	224	195	258	340	2,460
31	Zona Franca del Barú	10	11	11	11	11	11	11	10	9	10	105
32	Secretaría Nacional de Discapacidad	148	147	162	167	180	178	173	148	160	157	1,622
33	Autoridad Nacional de Aduana	1,005	1,012	1,008	1,044	1,028	1,042	1,029	1,006	1,013	1,035	10,222
34	Instituto Nacional de la Mujer	87	101	89	97	95	94	95	91	92	90	932
35	Secretaría Nal. de Niñez, Adolescencia y Familia	163	166	165	164	163	163	160	147	140	138	1,569
36	Autoridad Nacional de Administración de Tierras	775	778	781	794	801	794	781	729	739	670	7,642
37	Autoridad de Pasaporte de Panamá	41	44	75	80	79	83	82	83	80	82	729
38	Autoridad de Transparencia	35	54	59	65	67	80	79	69	67	67	643

**Cuadro No.6 Sueldo Bruto Mensual y Acumulado de Funcionarios Permanentes y Eventuales del Sector Público:**  
**Enero - Octubre de 2014 (Conclusión)**  
 (En miles de B/.)

No.	ENTIDAD	ENERO	FEBRERO	MARZO	ABRIL	MAYO	JUNIO	JULIO	AGOSTO	SEPTIEM.	OCTUBRE	Monto Acumulado
	<b>Empresas Públicas</b>	<b>9,543</b>	<b>10,666</b>	<b>10,206</b>	<b>10,389</b>	<b>10,443</b>	<b>10,303</b>	<b>10,010</b>	<b>9,833</b>	<b>9,887</b>	<b>9,884</b>	<b>101,163</b>
39	Autoridad Marítima de Panamá	1,600	1,612	1,602	1,605	1,620	1,626	1,521	1,505	1,524	1,471	15,686
40	Bingos Nacionales	22	22	22	22	24	24	20	18	17	24	217
41	Autoridad Aeronáutica Civil	803	803	810	842	863	844	812	808	835	883	8,303
42	Tocumen, S.A. (Aeropuerto Internacional)	1,001	1,130	1,071	1,073	1,054	1,044	1,050	1,009	1,035	1,017	10,483
43	Instituto de Acueductos y Alcantarillados Nacionales	1,890	2,470	2,073	2,201	2,199	2,174	2,178	2,182	2,175	2,200	21,741
44	Instituto de Mercadeo Agropecuario	402	484	488	485	486	472	442	451	458	476	4,643
45	Empresa de Transmisión Eléctrica, S.A.	669	673	694	731	722	697	671	622	650	619	6,749
46	Lotería Nacional de Beneficencia	998	1,274	1,242	1,201	1,221	1,220	1,139	1,170	1,120	1,122	11,707
47	Zona Libre de Colón	497	543	518	548	577	529	541	478	485	508	5,222
48	Empresa de Generación Eléctrica, S. A.	41	41	41	41	45	45	55	28	27	31	398
49	Agencia del Área Económica Especial Panamá Pacífico	142	138	138	142	143	145	145	133	165	135	1,425
50	Autoridad de Aseo Urbano y Domiciliario	1,445	1,439	1,473	1,463	1,455	1,449	1,396	1,379	1,361	1,363	14,223
51	Empresa Nacional de Autopistas, S.A.	32	37	35	35	34	34	38	50	35	36	366
	<b>Intermediarios Financieros</b>	<b>7,409</b>	<b>7,482</b>	<b>7,394</b>	<b>7,546</b>	<b>7,621</b>	<b>7,720</b>	<b>7,529</b>	<b>7,520</b>	<b>7,583</b>	<b>7,654</b>	<b>75,457</b>
52	Superintendencia de Bancos	585	580	587	584	602	635	639	630	631	633	6,106
53	Banco de Desarrollo Agropecuario	562	562	564	568	572	567	533	515	515	542	5,500
54	Banco Hipotecario Nacional	105	112	116	119	120	112	95	100	102	106	1,087
55	Banco Nacional de Panamá	3,855	3,883	3,843	3,874	3,893	3,925	3,902	3,898	3,915	3,929	38,917
56	Caja de Ahorros	1,895	1,903	1,851	1,973	2,001	2,018	1,960	1,980	2,000	2,029	19,611
57	Comisión Nacional de Valores	171	170	177	169	172	209	168	168	182	172	1,758
58	Instituto de Seguro Agropecuario	152	191	174	175	177	173	154	150	158	161	1,667
59	Superintendencia de Seguros	84	81	81	83	84	81	79	79	81	81	812

**Cuadro No.7 SUELDO BRUTO MENSUAL Y NÚMERO DE FUNCIONARIOS, PERMANENTES Y EVENTUALES, EN EL SECTOR PÚBLICO:  
OCTUBRE DE 2015**

No.	ENTIDAD	PERMANENTES			EVENTUALES 2/			TOTALES		
		SUELDO BRUTO 1/ (en miles de B./) (1)	FUNCIONARIOS (2)	SUELDO PROMEDIO (en Balboas) (3)=(1)/(2)*1000	SUELDO BRUTO (en miles de B./) (4)	FUNCIONARIOS (5)	SUELDO PROMEDIO (en Balboas) (6)=(4)/(5)*1000	SUELDO BRUTO (en miles de B./) (7)=(1+4)	FUNCIONARIOS (8)=(2+5)	SUELDO PROMEDIO (en Balboas) (9)=(7)/(8)*1000
	<b>Gobierno Central</b>	<b>140,665</b>	<b>126,405</b>	<b>1,113</b>	<b>8,792</b>	<b>11,169</b>	<b>787</b>	<b>149,457</b>	<b>137,574</b>	<b>1,086</b>
1	Asamblea Nacional	1,901	1,610	1,180	372	383	970	2,272	1,993	1,140
2	Contraloría General de la República	3,770	2,728	1,382	710	767	926	4,480	3,495	1,282
3	Ministerio de la Presidencia	1,940	2,017	962	103	105	978	2,043	2,122	963
4	Servicio de Protección Institucional (SPI)	1,651	1,631	1,012	2	4	575	1,653	1,635	1,011
4	Ministerio de Gobierno	2,290	3,194	717	16	18	867	2,306	3,212	718
5	Ministerio de Seguridad Pública	27,079	26,444	1,024	597	610	978	27,676	27,054	1,023
6	Ministerio de Relaciones Exteriores	769	589	1,306	82	42	1,962	852	631	1,350
7	Ministerio de Educación	58,034	49,209	1,179	4,432	6,529	679	62,466	55,738	1,121
8	Ministerio de Comercio e Industrias	761	808	942	160	172	927	921	980	939
9	Ministerio de Obras Públicas	1,538	2,422	635	124	177	703	1,662	2,599	639
10	Ministerio de Desarrollo Agropecuario	2,417	2,067	1,169	18	40	448	2,435	2,107	1,155
11	Ministerio de Salud	19,345	14,910	1,297	523	835	627	19,868	15,745	1,262
12	Ministerio de Trabajo y Desarrollo Laboral	694	856	810	326	298	1,093	1,019	1,154	883
13	Ministerio de Vivienda y Ordenamiento Territorial	738	980	753	-	-	-	738	980	753
14	Ministerio de Economía y Finanzas	2,902	2,519	1,152	1,032	934	1,104	3,934	3,453	1,139
15	Ministerio de Desarrollo Social	952	1,459	652	31	55	556	982	1,514	649
16	Ministerio de Ambiente 3/	1,463	1,372	1,066	50	58	857	1,512	1,430	1,058
17	Órgano Judicial	4,605	3,895	1,162	143	85	1,681	4,748	3,980	1,193
18	Procuraduría General de la Nación	4,319	4,042	1,069	9	11	836	4,328	4,053	1,068
19	Tribunal Electoral	1,731	2,238	773	-	-	-	1,731	2,238	773
20	Procuraduría de la Administración	178	162	1,096	7	10	700	185	172	1,073
21	Fiscalía General Electoral	168	148	1,132	-	-	-	168	148	1,132
22	Tribunal de Cuentas	145	98	1,484	-	-	-	145	98	1,484
23	Fiscalía General de Cuentas	140	100	1,402	-	-	-	140	100	1,402
24	Defensoría del Pueblo	190	187	1,017	-	-	-	190	187	1,017
25	Tribunal Administrativo Tributario	96	67	1,439	1	1	1,300	98	68	1,437
	Asamblea de Representantes	852	653	1,304	56	35	1,597	908	688	1,319
	<b>Sector Descentralizado</b>	<b>82,997</b>	<b>65,614</b>	<b>1,265</b>	<b>10,715</b>	<b>11,145</b>	<b>961</b>	<b>93,712</b>	<b>76,759</b>	<b>1,221</b>
	<b>Instituciones Descentralizadas</b>	<b>64,005</b>	<b>46,734</b>	<b>1,370</b>	<b>9,645</b>	<b>9,667</b>	<b>998</b>	<b>73,650</b>	<b>56,401</b>	<b>1,306</b>
1	Autoridad del Tránsito y Transporte Terrestre	593	847	700	204	307	665	797	1,154	691
2	Autoridad Nacional de los Servicios Públicos	599	417	1,436	-	-	-	599	417	1,436
3	Caja de Seguro Social	37,813	25,446	1,486	1,541	1,337	1,153	39,354	26,783	1,469
4	Autoridad de Protección al Consumidor y Defensa de la Competencia	389	440	884	46	37	1,243	435	477	912
5	Sistema de Ahorro y Capitalización	24	16	1,500	15	13	1,154	39	29	1,345
6	Instituto para la Formación y Aprovechamiento de los Recursos Humanos	379	512	740	169	251	671	547	763	717
7	Instituto de Investigación Agropecuaria de Panamá	294	518	567	5	14	386	299	532	563
8	Instituto Nacional de Cultura	772	934	826	2	2	1,000	774	936	827
9	Instituto Panameño de Deportes	264	441	600	241	382	632	506	823	615
10	Instituto Nal. de Formación Profesional y Capacitación para el Desarrollo Humano	313	397	789	75	115	656	389	512	759
11	Instituto Panameño de Habilitación Especial	2,092	1,779	1,176	210	195	1,076	2,302	1,974	1,166
12	Autoridad de Innovación Gubernamental	231	118	1,959	4	2	1,900	235	120	1,958
13	Instituto Panameño Autónomo Cooperativo	274	327	836	64	49	1,306	338	376	898
14	Autoridad de Turismo de Panamá	248	266	932	113	101	1,115	360	367	982
15	Instituto Conmemorativo Gorgas	311	224	1,387	50	71	704	361	295	1,223
16	Registro Público de Panamá	617	716	862	13	7	1,800	630	723	871
17	Universidad Autónoma de Chiriquí	2,427	1,399	1,735	554	626	884	2,981	2,025	1,472
18	Universidad de Panamá	8,024	4,578	1,753	3,235	4,163	777	11,259	8,741	1,288
19	Universidad Especializada de Las Américas	491	444	1,107	2,171	1,052	2,064	2,662	1,496	1,780
20	Universidad Tecnológica de Panamá	3,782	2,639	1,433	520	471	1,105	4,303	3,110	1,384
21	Universidad Marítima Internacional de Panamá	253	168	1,507	29	27	1,074	282	195	1,447
22	Sistema Estatal de Radio y Televisión	309	334	926	19	14	1,386	329	348	945
23	Autoridad Panameña de Seguridad de Alimentos	306	277	1,104	7	14	486	313	291	1,075
24	Dirección General de Contrataciones Públicas	113	79	1,434	-	-	-	113	79	1,434
25	Secretaría Nacional de Ciencia, Tecnología e Innovación	164	91	1,797	4	2	1,900	167	93	1,799
26	Autoridad de los Recursos Acuáticos	355	336	1,058	9	15	607	365	351	1,038
27	Tribunal de Contrataciones Públicas	63	42	1,490	-	-	-	63	42	1,490
28	Autoridad de la Micro, Pequeña y Mediana Empresa	110	83	1,330	151	126	1,201	262	209	1,252
29	Zona Franca del Barú	11	13	846	-	-	-	11	13	846
30	Secretaría Nacional de Discapacidad	191	184	1,036	6	11	545	197	195	1,008
31	Autoridad Nacional de Aduanas	979	1,379	710	178	253	704	1,157	1,632	709
32	Instituto Nacional de la Mujer	76	87	875	6	7	914	83	94	878
33	Secretaría Nacional de Niñez, Adolescencia y Familia	160	191	839	3	3	1,067	164	194	843
34	Autoridad Nacional de Administración de Tierras	806	864	933	-	-	-	806	864	933
35	Autoridad de Pasaportes de Panamá	99	102	974	-	-	-	99	102	974
36	Autoridad Nacional de Transparencia y Acceso a la Información	73	46	1,591	-	-	-	73	46	1,591

**Cuadro No.7 SUELDO BRUTO MENSUAL Y NÚMERO DE FUNCIONARIOS, PERMANENTES Y EVENTUALES, EN EL SECTOR PÚBLICO:  
OCTUBRE DE 2015 (Conclusión)**

No.	ENTIDAD	PERMANENTES			EVENTUALES 2/			TOTALES		
		SUELDO BRUTO 1/ (en miles de B./) (1)	FUNCIONARIOS (2)	SUELDO PROMEDIO (en Balboas) (3)=(1)/(2)*1000	SUELDO BRUTO (en miles de B./) (4)	FUNCIONARIOS (5)	SUELDO PROMEDIO (en Balboas) (6)=(4)/(5)*1000	SUELDO BRUTO (en miles de B./) (7)=(1+4)	FUNCIONARIOS (8)=(2+5)	SUELDO PROMEDIO (en Balboas) (9)=(7)/(8)*1000
	<b>Empresas Públicas</b>	<b>11,129</b>	<b>12,529</b>	<b>888</b>	<b>695</b>	<b>1,049</b>	<b>663</b>	<b>11,825</b>	<b>13,578</b>	<b>871</b>
37	Autoridad Marítima de Panamá	1,643	1,574	1,044	5	6	900	1,649	1,580	1,043
38	Bingos Nacionales	23	38	603	-	-	..	23	38	603
39	Autoridad Aeronáutica Civil	987	803	1,230	30	17	1,771	1,018	820	1,241
40	Aeropuerto Internacional de Tocumen	1,270	1,245	1,020	-	-	..	1,270	1,245	1,020
41	Instituto de Acueductos y Alcantarillados Nacionales	2,082	2,630	792	274	385	711	2,356	3,015	781
42	Instituto de Mercadeo Agropecuario	224	266	841	270	462	584	494	728	678
43	Empresa de Transmisión Eléctrica, S.A.	773 a/	442	1,749	-	-	..	773 a/	442	1,749
44	Lotería Nacional de Beneficencia	1,251	1,948	642	23	18	1,283	1,274	1,966	648
45	Zona Libre de Colón	524	677	774	17	20	835	541	697	776
46	Empresa de Generación Eléctrica, S. A.	40	22	1,809	4	4	1,100	44	26	1,700
47	Agencia del Área Económica Especial Panamá Pacífico	163	108	1,513	-	-	..	163	108	1,513
48	Autoridad de Aseo Urbano y Domiciliario	1,682	2,480	678	72	137	526	1,755	2,617	670
49	Empresa Nacional de Autopistas, S.A.	33	14	2,371	-	-	..	33	14	2,371
50	Empresa Metro de Panamá, S.A.	433	282	1,537	-	-	..	433	282	1,537
	<b>Intermediarios Financieros</b>	<b>7,863</b>	<b>6,351</b>	<b>1,238</b>	<b>375</b>	<b>429</b>	<b>874</b>	<b>8,237</b>	<b>6,780</b>	<b>1,215</b>
51	Superintendencia de Bancos	690	413	224	14	12	1,183	704	425	1,656
52	Banco de Desarrollo Agropecuario	598	640	934	70	65	1,069	668	705	947
53	Banco Hipotecario Nacional	113	300	375	13	24	542	126	324	387
54	Banco Nacional de Panamá	3,920	3,061	1,281	152	171	890	4,073	3,232	1,260
55	Caja de Ahorros	2,089	1,632	1,280	54	77	701	2,143	1,709	1,254
56	Superintendencia del Mercado de Valores	234	110	2,125	-	-	..	234	110	2,125
57	Instituto de Seguro Agropecuario	127	132	961	72	80	900	199	212	938
58	Superintendencia de Seguros	92	63	1,467	-	-	-	92	63	1,467
	<b>Total del Sector Público</b>	<b>223,662</b>	<b>192,019</b>	<b>1,165</b>	<b>19,507</b>	<b>22,314</b>	<b>874</b>	<b>243,169</b>	<b>214,333</b>	<b>1,135</b>

1/ No se incluye pago correspondiente a vigencias expiradas.

2/ Incluye empleados transitorios y contingentes.

3/ Creado mediante Ley 8 de 25 de marzo de 2015; remplace a la Autoridad Nacional del Ambiente.

a/ Incluye pago por B/2,989.16 a 129 meteorólogos.

(-) Cantidad nula o cero.



**Cuadro No.8 DIFERENCIAS EN EL SUELDO BRUTO MENSUAL Y NÚMERO DE FUNCIONARIOS, PERMANENTES Y EVENTUALES, EN EL SECTOR PÚBLICO:**  
OCTUBRE 2015 - OCTUBRE 2014

No	ENTIDAD	TOTALES OCTUBRE 2015		TOTALES OCTUBRE 2014		DIFERENCIAS					
		SUELDO BRUTO (en miles de B./)	FUNCIONARIOS	SUELDO BRUTO (en miles de B./)	FUNCIONARIOS	TOTALES		EVENTUALES 1/		PERMANENTES	
						SUELDO BRUTO (en miles de B./)	FUNCIONARIOS	SUELDO BRUTO (en miles de B./)	FUNCIONARIOS	SUELDO BRUTO (en miles de B./)	FUNCIONARIOS
	<b>Gobierno Central</b>	<b>149,457</b>	<b>137,574</b>	<b>131,724</b>	<b>133,399</b>	<b>17,733</b>	<b>4,175</b>	<b>555</b>	<b>-594</b>	<b>17,177</b>	<b>4,769</b>
1	Asamblea Nacional	2,272	1,993	1,840	1,693	432	300	274	266	159	34
2	Contraloría General de la República	4,480	3,495	4,445	3,504	35	-9	14	-14	21	5
3	Ministerio de Presidencia	2,043	2,122	1,937	2,141	106	-19	-44	-44	205	25
	Servicio de Protección Institucional (SPI)	1,653	1,635	1,357	1,484	295	151	-1	-1	296	152
4	Ministerio de Gobierno	2,306	3,212	1,963	3,117	343	95	-217	-202	559	297
5	Ministerio de Seguridad Pública	27,676	27,054	23,322	26,111	4,354	943	129	94	4,224	849
6	Ministerio de Relaciones Exteriores	852	631	564	611	241	67	34	21	208	46
7	Ministerio de Educación	62,466	55,738	56,211	55,229	6,254	509	421	-285	5,833	794
8	Ministerio de Comercio e Industrias	921	980	668	773	253	207	160	172	93	35
9	Ministerio de Obras Públicas	1,662	2,599	1,643	2,720	19	-121	17	14	2	-135
10	Ministerio de Desarrollo Agropecuario	2,435	2,107	2,200	2,266	234	-159	-66	-118	301	-41
11	Ministerio de Salud	19,868	15,745	18,600	15,528	1,268	217	89	69	1,180	148
12	Ministerio de Trabajo y Desarrollo Laboral	1,019	1,154	856	1,077	163	77	129	109	34	-32
13	Ministerio de Vivienda y Ordenamiento Territorial	738	980	813	1,213	-75	-233	-89	-134	14	-99
14	Ministerio de Economía y Finanzas	3,934	3,453	2,827	2,613	1,107	840	405	364	702	476
15	Ministerio de Desarrollo Social	982	1,514	955	1,567	27	-53	6	12	21	-65
16	Ministerio de Ambiente 3/	1,512	1,430	-	-	1,512	1,430	50	58	1,463	1,372
17	Órgano Judicial	4,748	3,980	4,258	3,812	490	168	-144	-156	634	324
18	Procuraduría General de la Nación	4,328	4,053	3,615	3,841	714	212	-2	-3	716	215
19	Tribunal Electoral	1,731	2,238	1,918	2,596	-187	-358	-415	-625	228	267
20	Procuraduría de la Administración	185	172	175	167	10	5	1	0	9	5
21	Fiscalía General Electoral	168	148	301	296	-133	-148	-194	-225	60	77
22	Tribunal de Cuentas	145	98	146	99	-1	-1	0	-1	0	0
23	Fiscalía General de Cuentas	140	100	147	107	-7	-7	0	0	-7	-7
24	Defensoría del Pueblo	190	187	189	184	2	3	0	0	2	3
25	Tribunal Administrativo Tributario	98	68	93	68	7	1	1	4	7	7
	Asamblea de Representantes	908	688	636	636	272	52	56	35	216	17
	<b>Sector Descentralizado</b>	<b>93,712</b>	<b>76,759</b>	<b>85,544</b>	<b>75,982</b>	<b>8,168</b>	<b>777</b>	<b>1,869</b>	<b>-1,143</b>	<b>6,299</b>	<b>1,920</b>
	<b>Instituciones Descentralizadas</b>	<b>73,650</b>	<b>56,401</b>	<b>68,006</b>	<b>56,880</b>	<b>5,644</b>	<b>-479</b>	<b>1,837</b>	<b>-1,020</b>	<b>3,807</b>	<b>541</b>
1	Autoridad Nacional de Ingresos Públicos 2/	-	-	492	576	-492	-576	-152	-167	-340	-409
2	Autoridad del Tránsito y Transporte Terrestre	797	1,154	627	972	170	182	72	98	99	84
3	Autoridad Nacional de los Servicios Públicos	599	417	523	392	75	25	0	0	75	25
4	Autoridad Nacional del Ambiente	-	-	1,303	1,538	-1,303	-1,538	-188	-243	-1,115	-1,295
5	Caja de Seguro Social	39,354	26,783	36,907	25,630	2,447	1,153	156	-97	2,291	1,250
6	Autoridad de Protec. al Consumidor y Defensa de la Competencia	435	477	420	479	15	-2	-21	-37	36	35
7	Sistema de Ahorro y Capitalización	39	29	46	34	-7	-5	-2	-2	-5	-3
8	Instituto para la Formación y Aprovechamiento de los Recursos Humanos	547	763	456	686	91	77	27	39	64	38
9	Instituto de Investigación Agropecuaria de Panamá	299	532	293	533	7	-1	0	2	6	-3
10	Instituto Nacional de Cultura	774	936	749	940	25	-4	-5	-11	29	7
11	Instituto Panameño de Deportes	506	823	456	852	50	-29	32	-28	19	-1
12	Instituto Nacional de Formación Profesional y Capacitación para el Desarrollo Humano	389	512	311	494	78	18	11	2	67	16
13	Instituto Panameño de Rehabilitación Especial	2,302	1,974	2,028	1,932	274	42	68	33	206	9
14	Autoridad de Innovación Gubernamental	235	120	211	115	24	5	-2	0	26	5
15	Instituto Panameño Autónomo Cooperativo	338	376	241	330	97	46	32	19	65	27
16	Autoridad de Turismo de Panamá	360	367	307	317	53	50	45	52	8	-2
17	Instituto Conmemorativo Gorgas	361	295	302	283	58	12	12	4	46	4
18	Registro Público de Panamá	630	723	548	660	81	63	9	5	73	58
19	Universidad Autónoma de Chiriquí	2,981	2,025	2,358	2,270	623	-245	231	-295	392	50
20	Universidad de Panamá	11,259	8,741	9,974	8,555	1,285	186	364	23	921	163
21	Universidad Especializada de Las Américas	2,662	1,496	1,174	1,589	1,488	-93	1,429	-149	59	56
22	Universidad Tecnológica de Panamá	4,303	3,110	4,242	3,152	61	-42	-219	-174	280	132
23	Universidad Marítima Internacional de Panamá	282	195	272	192	10	3	8	6	2	-3
24	Sistema Estatal de Radio y Televisión	329	348	257	308	71	40	19	14	52	26
25	Autoridad Panameña de Seguridad de Alimentos	313	291	257	280	56	11	3	3	54	8
26	Dirección General de Contrataciones Públicas	113	79	115	83	-2	-4	0	0	-2	-4
27	Secretaría Nacional de Ciencia, Tecnología e Innovación	167	93	160	91	7	2	4	2	4	0
28	Autoridad de los Recursos Acuáticos	365	351	323	334	41	17	9	14	33	3
29	Tribunal de Contrataciones Públicas	63	42	64	45	-1	-3	0	0	-1	-3
30	Autoridad de la Micro, Pequeña y Mediana Empresa	262	209	340	333	-78	-124	-116	-163	38	39
31	Zona Franca del Barú	11	13	10	10	1	3	0	0	1	3
32	Secretaría Nacional de Discapacidad	197	195	157	171	40	24	0	0	39	24
33	Autoridad Nacional de Aduanas	1,157	1,632	1,035	1,555	122	77	16	33	105	44
34	Instituto Nacional de la Mujer	83	94	90	111	-7	-17	-2	-7	-5	-10
35	Secretaría Nal. de Niñez, Adolescencia y Familia	164	194	138	162	25	32	-1	0	26	32
36	Autoridad Nacional de Administración de Tierras	806	864	670	748	137	116	0	0	137	116
37	Autoridad de Pasaportes de Panamá	99	102	82	89	17	13	0	0	17	13
38	Autoridad Nacional de Transparencia y Acceso a la Información	73	46	67	39	0	7	0	0	7	7

Cuadro No.8 DIFERENCIAS EN EL SUELDO BRUTO MENSUAL Y NÚMERO DE FUNCIONARIOS, PERMANENTES Y EVENTUALES, EN EL SECTOR PÚBLICO:  
OCTUBRE 2015 - OCTUBRE 2014 (Conclusión)

No.	ENTIDAD	TOTALES OCTUBRE 2015		TOTALES OCTUBRE 2014		DIFERENCIAS TOTALES		DIFERENCIAS EVENTUALES 1/		DIFERENCIAS PERMANENTES	
		SUELDO BRUTO (en miles de B./.)	FUNCIO- NARIOS	SUELDO BRUTO (en miles de B./.)	FUNCIO- NARIOS	SUELDO BRUTO (en miles de B./.)	FUNCIO- NARIOS	SUELDO BRUTO (en miles de B./.)	FUNCIO- NARIOS	SUELDO BRUTO (en miles de B./.)	FUNCIO- NARIOS
	<b>Empresas Públicas</b>	<b>11,825</b>	<b>13,578</b>	<b>9,884</b>	<b>12,563</b>	<b>1,941</b>	<b>1,015</b>	<b>-60</b>	<b>-186</b>	<b>2,001</b>	<b>1,201</b>
39	Autoridad Marítima de Panamá	1,649	1,580	1,471	1,459	178	121	5	6	172	115
40	Bingos Nacionales	23	38	24	44	-1	-6	0	-	-1	-6
41	Autoridad Aeronáutica Civil	1,018	820	883	766	134	54	-6	-5	141	59
42	Aeropuerto Internacional de Tocumen	1,270	1,245	1,017	1,209	253	36	0	-	253	36
43	Instituto de Acueductos y Alcantarillados Nacionales	2,356	3,015	2,200	2,892	156	123	9	16	146	107
44	Instituto de Mercadeo Agropecuario	494	728	476	715	18	13	9	4	9	9
45	Empresa de Transmisión Eléctrica, S.A.	773	442	619	393	154	49	0	-	154	49
46	Lotería Nacional de Beneficencia	1,274	1,966	1,122	1,875	152	91	-127	-282	279	373
47	Zona Libre de Colón	541	697	508	675	32	22	-8	-31	41	53
48	Empresa de Generación Eléctrica, S. A.	44	26	31	19	13	7	4	4	9	3
49	Agencia del Área Económica Especial Panamá Pacífico	163	108	135	92	29	16	0	-	29	16
50	Autoridad de Aseo Urbano y Domiciliario	1,755	2,617	1,363	2,409	392	208	53	102	339	106
51	Empresa Nacional de Autopistas, S.A.	33	14	36	15	-3	-1.0	0	-	-3	-1
52	Empresa Metro de Panamá, S.A. 4/	433	282	-	0	433	282	0	-	433	282
	<b>Intermediarios Financieros</b>	<b>8,237</b>	<b>6,780</b>	<b>7,654</b>	<b>6,539</b>	<b>584</b>	<b>241</b>	<b>92</b>	<b>63</b>	<b>492</b>	<b>178</b>
53	Superintendencia de Bancos	704	425	633	398	71	27	14	11	57	16
54	Banco de Desarrollo Agropecuario	668	705	542	634	126	71	15	16	111	55
55	Banco Hipotecario Nacional	126	324	106	312	19	12	5	6	15	6
56	Banco Nacional de Panamá	4,073	3,232	3,929	3,170	143	62	24	13	120	49
57	Caja de Ahorros	2,143	1,709	2,029	1,697	114	12	-3	-13	117	25
58	Superintendencia del Mercado de Valores	234	110	172	91	62	19	0	0	62	19
59	Instituto de Seguro Agropecuario	199	212	161	180	37	32	38	30	-1	2
60	Superintendencia de Seguros	92	63	81	57	11	6	0	0	11	6
	<b>Total del Sector Público</b>	<b>243,169</b>	<b>214,333</b>	<b>217,268</b>	<b>209,381</b>	<b>25,901</b>	<b>4,952</b>	<b>2,425</b>	<b>-1,737</b>	<b>23,476</b>	<b>6,689</b>

1/ Incluye funcionarios transitorios y contingentes.

2/ Esta institución se reincorporó como Dirección Nacional de Ingresos al Ministerio de Economía y Finanzas.

3/ Creado mediante Ley 8 de 25 de marzo de 2015; reemplaza a la Autoridad Nacional del Ambiente.

4/ Se incorporó en este Informe a partir de enero de 2014.

(...) No aplica.

Nota: Algunos totales no son exactos a la sumatoria por efecto del redondeo de décimas y centésimas no visibles.

**Cuadro No.9 DIFERENCIAS EN EL SUELDO BRUTO MENSUAL Y NÚMERO DE FUNCIONARIOS, PERMANENTES Y EVENTUALES, EN EL SECTOR PÚBLICO:**  
OCTUBRE 2015 - SEPTIEMBRE 2015

ENTIDAD	TOTALES OCTUBRE 2015		TOTALES SEPTIEMBRE 2015		DIFERENCIAS TOTALES		DIFERENCIAS EVENTUALES <sup>1/</sup>		DIFERENCIAS PERMANENTES	
	SUELDO BRUTO (en miles de B./)	FUNCIONARIOS	SUELDO BRUTO (en miles de B./)	FUNCIONARIOS	SUELDO BRUTO (en miles de B./)	FUNCIONARIOS	SUELDO BRUTO (en miles de B./)	FUNCIONARIOS	SUELDO BRUTO (en miles de B./)	FUNCIONARIOS
<b>Gobierno Central</b>	<b>149,457</b>	<b>137,574</b>	<b>148,920</b>	<b>136,723</b>	<b>537</b>	<b>851</b>	<b>-90</b>	<b>300</b>	<b>627</b>	<b>551</b>
1 Asamblea Nacional	2,272	1,993	2,188	1,973	84	20	0	12	84	8
2 Contraloría General de la República	4,480	3,495	4,463	3,481	17	14	15	11	2	3
3 Ministerio de la Presidencia	2,043	2,122	2,073	2,081	-30	41	-4	-1	-26	42
4 Servicio de Protección Institucional (SPI)	1,653	1,635	1,662	1,673	-10	-38	0	1	-10	-39
5 Ministerio de Gobierno	2,306	3,212	2,269	3,108	37	104	-4	0	41	104
6 Ministerio de Seguridad Pública	27,676	27,054	27,510	27,020	166	34	43	35	123	-1
7 Ministerio de Relaciones Exteriores	852	631	758	614	93	17	7	4	87	13
8 Ministerio de Educación	62,466	55,738	62,761	55,489	-295	249	-238	123	-58	126
9 Ministerio de Comercio e Industrias	921	980	892	964	29	16	30	24	-2	-8
10 Ministerio de Obras Públicas	1,662	2,599	1,682	2,599	-20	-	3	1	-23	-1
11 Ministerio de Desarrollo Agropecuario	2,435	2,107	2,550	2,111	-115	-4	-6	1	-109	-5
12 Ministerio de Salud	19,868	15,745	19,769	15,700	99	45	53	69	47	-24
13 Ministerio de Trabajo y Desarrollo Laboral	1,019	1,154	993	1,141	26	13	6	-3	20	16
14 Ministerio de Vivienda y Ordenamiento Territorial	738	980	736	977	2	3	0	0	2	3
15 Ministerio de Economía y Finanzas	3,934	3,453	3,928	3,434	5	19	7	19	-2	0
16 Ministerio de Desarrollo Social	982	1,514	988	1,515	-5	-1	-4	-	-1	4
17 Ministerio de Ambiente 2/	1,512	1,430	1,396	1,413	116	17	0	0	116	17
18 Órgano Judicial	4,748	3,980	4,578	3,796	170	184	-1	4	171	180
19 Procuraduría General de la Nación	4,328	4,053	4,185	3,963	144	90	-1	-1	145	91
20 Tribunal Electoral	1,731	2,238	1,716	2,218	15	20	0	0	15	20
21 Procuraduría de la Administración	185	172	179	168	6	4	1	2	5	2
22 Fiscalía General Electoral	168	148	166	147	1	1	0	0	1	1
23 Tribunal de Cuentas	145	98	146	97	-1	1	0	0	-1	1
24 Fiscalía General de Cuentas	140	100	139	100	1	0	0	0	1	0
25 Defensoría del Pueblo	190	187	189	187	1	-	0	0	1	0
26 Tribunal Admin. Tributario	98	68	98	69	-1	-1	1	1	-2	-2
27 Asamblea de Representantes	908	688	907	685	0	3	1	3	0	0
<b>Sector Descentralizado</b>	<b>93,712</b>	<b>76,759</b>	<b>83,716</b>	<b>77,397</b>	<b>9,996</b>	<b>-638</b>	<b>1,932</b>	<b>313</b>	<b>8,064</b>	<b>-951</b>
<b>Instituciones Descentralizadas</b>	<b>73,650</b>	<b>56,401</b>	<b>63,664</b>	<b>57,086</b>	<b>9,986</b>	<b>-685</b>	<b>1,918</b>	<b>288</b>	<b>8,068</b>	<b>-973</b>
1 Autoridad del Tránsito y Transporte Terrestre	797	1,154	805	1,112	-8	42	9	46	-17	-4
2 Autoridad Nacional de los Servicios Públicos	599	417	592	414	7	3	0	0	7	3
3 Autoridad Nacional del Ambiente	-	-	-	-	-	-	-	-	-	-
4 Caja de Seguro Social	39,354	26,783	31,453	27,781	7,901	-998	13	-14	7,888	-984
5 Autoridad de Protección al Consumidor y Defensa de la Competencia	435	477	425	474	10	3	6	3	5	0
6 Sistema de Ahorro y Capitalización	39	29	38	28	1	1	1	2	0	-1
7 Inst. para la Formación y Aprovechamiento de Recursos Humanos	547	763	562	762	-15	1	-2	3	-13	-2
8 Instituto de Investigación Agropecuaria de Panamá	299	532	300	531	0	1	0	1	-1	0
9 Instituto Nacional de Cultura	774	936	788	944	-14	-8	-2	0	-12	-8
10 Instituto Panameño de Deportes	506	823	516	818	-10	5	-10	2	0	3
11 Instituto Nacional de Formación Profesional y Capacitación para el Desarrollo Humano	389	512	367	505	22	7	-1	0	23	7
12 Instituto Panameño de Habilitación Especial	2,302	1,974	2,306	1,964	-4	10	-9	6	5	4
13 Autoridad de Innovación Gubernamental	235	120	226	119	9	1	-2	-1	11	2
14 Instituto Panameño Autónomo Cooperativo	338	376	318	360	20	16	3	4	17	12
15 Autoridad de Turismo de Panamá	360	367	341	364	20	3	24	6	-4	-3
16 Instituto Conmemorativo Gorgas	361	295	366	293	-5	2	0	0	-5	2
17 Registro Público de Panamá	630	723	624	718	6	5	0	0	6	5
18 Universidad Autónoma de Chiriquí	2,981	2,025	3,023	2,075	-42	-50	-2	-49	-40	-1
19 Universidad de Panamá	11,259	8,741	11,163	8,686	96	55	64	46	31	9
20 Universidad Especializada de Las Américas	2,662	1,496	1,159	1,416	1,504	80	1,508	79	-4	1
21 Universidad Tecnológica de Panamá	4,303	3,110	3,985	2,959	318	151	306	144	12	7
22 Universidad Marítima Internacional de Panamá	282	195	287	197	-5	-2	0	1	-5	-3
23 Sistema Estatal de Radio y Televisión	329	348	331	348	-3	3	3	2	-5	-2
24 Autoridad Panameña de Seguridad de Alimentos	313	291	318	296	-6	-5	0	0	-6	-5
25 Dirección General de Contrataciones Públicas	113	79	118	80	-5	-1	0	0	-5	-1
26 Secretaría Nacional de Ciencia, Tecnología e Innovación	167	93	173	94	-6	-1	0	0	-6	-1
27 Autoridad de los Recursos Acuáticos	365	351	360	351	5	0	-1	-1	5	1
28 Tribunal de Contrataciones Públicas	63	42	62	42	1	0	0	0	1	0
29 Autoridad de la Micro, Pequeña y Mediana Empresa	262	209	298	199	-36	10	17	7	-53	3
30 Zona Franca del Barú	11	13	10	12	1	1	0	0	1	1
31 Secretaría Nacional de Discapacidad	197	195	199	195	-2	0	0	0	-2	0
32 Autoridad Nacional de Aduanas	1,157	1,632	1,197	1,646	-41	-14	-6	1	-35	-15
33 Instituto Nacional de la Mujer	83	94	83	95	0	-1	0	0	0	-1
34 Secretaría Nacional de Niñez, Adolescencia y Familia	164	194	164	198	-17	-4	0	0	-17	-4
35 Autoridad Nacional de Administración de Tierras	806	864	526	864	281	0	0	0	281	0
36 Autoridad de Pasaportes de Panamá	99	102	97	100	3	2	0	0	3	2
37 Autoridad Nacional de Transparencia y Acceso a la Información	73	46	71	46	3	3	0	0	3	0

Cuadro No.9 DIFERENCIAS EN EL SUELDO BRUTO MENSUAL Y NÚMERO DE FUNCIONARIOS, PERMANENTES Y EVENTUALES, EN EL SECTOR PÚBLICO:  
OCTUBRE 2015 - SEPTIEMBRE 2015 (Conclusión)

ENTIDAD	TOTALES OCTUBRE 2015		TOTALES SEPTIEMBRE 2015		DIFERENCIAS TOTALES		DIFERENCIAS EVENTUALES <sup>1/</sup>		DIFERENCIAS PERMANENTES	
	SUELDO BRUTO (en miles de B/.)	FUNCIO- NARIOS	SUELDO BRUTO (en miles de B/.)	FUNCIO- NARIOS	SUELDO BRUTO (en miles de B/.)	FUNCIO- NARIOS	SUELDO BRUTO (en miles de B/.)	FUNCIO- NARIOS	SUELDO BRUTO (en miles de B/.)	FUNCIO- NARIOS
<b>Empresas Públicas</b>	<b>11,825</b>	<b>13,578</b>	<b>11,727</b>	<b>13,536</b>	<b>98</b>	<b>42</b>	<b>-5</b>	<b>18</b>	<b>103</b>	<b>24</b>
38 Autoridad Marítima de Panamá	1,649	1,580	1,615	1,571	34	9	0	0	34	9
39 Bingos Nacionales	23	38	24	41	-1	-3	0	0	-1	-3
40 Autoridad Aeronáutica Civil	1,018	820	903	813	114	7	0	0	114	7
41 Aeropuerto Internacional de Tocumen	1,270	1,245	1,223	1,218	47	27	0	0	47	27
42 Instituto de Acueductos y Alcantarillados Nacionales	2,356	3,015	2,326	2,954	30	61	-12	13	42	48
43 Instituto de Mercadeo Agropecuario	494	728	492	726	2	2	5	2	-3	0
44 Empresa de Transmisión Eléctrica, S.A.	773	442	784	442	-10	0	0	0	-10	0
45 Lotería Nacional de Beneficencia	1,274	1,966	1,366	1,971	-92	-5	4	1	-96	-6
46 Zona Libre de Colón	541	697	577	714	-36	-17	-3	3	-33	-20
47 Empresa de Generación Eléctrica, S. A.	44	26	40	26	4	0	1	0	3	0
48 Agencia del Área Económica Especial Panamá Pacífico	163	108	165	128	-1	-20	0	0	-1	-20
49 Autoridad de Aseo Urbano y Domiciliario	1,755	2,617	1,749	2,611	6	6	-1	-1	7	7
50 Empresa Nacional de Autopistas, S.A.	33	14	33	14	0	0	0	0	0	0
51 Empresa Metro de Panamá, S.A.	433	282	432	307	2	-25	0	0	2	-25
<b>Intermediarios Financieros</b>	<b>8,237</b>	<b>6,780</b>	<b>8,325</b>	<b>6,775</b>	<b>-87</b>	<b>5</b>	<b>19</b>	<b>7</b>	<b>-107</b>	<b>-2</b>
52 Superintendencia de Bancos	704	425	701	420	3	5	3	3	0	2
53 Banco de Desarrollo Agropecuario	668	705	657	702	11	3	0	-2	11	5
54 Banco Hipotecario Nacional	126	324	122	320	3	4	2	2	2	2
55 Banco Nacional de Panamá	4,073	3,232	4,066	3,223	7	9	-1	0	7	9
56 Caja de Ahorros	2,143	1,709	2,278	1,729	-135	-20	1	1	-136	-21
57 Superintendencia del Mercado de Valores	234	110	221	113	13	-3	-7	-7	20	4
58 Instituto de Seguro Agropecuario	199	212	188	203	11	9	21	10	-10	-1
59 Superintendencia de Seguros	92	63	94	65	-1	-2	0	0	-1	-2
<b>Total del Sector Público</b>	<b>243,169</b>	<b>214,333</b>	<b>232,636</b>	<b>214,120</b>	<b>10,533</b>	<b>213</b>	<b>1,842</b>	<b>613</b>	<b>8,691</b>	<b>-400</b>

1/ Incluye funcionarios transitorios y contingentes.

2/ Creado mediante Ley 8 de 25 de marzo de 2015; reemplaza a la Autoridad Nacional del Ambiente.

**Cuadro No.10 SUELDO BRUTO MENSUAL Y NÚMERO DE FUNCIONARIOS, PERMANENTES Y EVENTUALES, EN EL SECTOR PÚBLICO:  
OCTUBRE DE 2014**

No.	ENTIDAD	PERMANENTES			EVENTUALES 2/			TOTALES		
		SUELDO BRUTO 1/	FUNCIONARIOS	SUELDO PROMEDIO	SUELDO BRUTO	FUNCIONARIOS	SUELDO PROMEDIO	SUELDO BRUTO	FUNCIONARIOS	SUELDO PROMEDIO
		(en miles de B./.)		(en Balboas)	(en miles de B./.)		(en Balboas)	(en miles de B./.)		(en Balboas)
	(1)	(2)	(3)=(1)/(2)*1000	(4)	(5)	(6)=(4)/(5)*1000	(7)=(1+4)	(8)=(2+5)	(9)=(7)/(8)*1000	
	<b>GOBIERNO CENTRAL</b>	<b>123,487</b>	<b>121,636</b>	<b>1,015</b>	<b>8,237</b>	<b>11,763</b>	<b>700</b>	<b>131,724</b>	<b>133,399</b>	<b>987</b>
1	Asamblea Nacional	1,742	1,576	1,105	98	117	838	1,840	1,693	1,087
2	Contraloría General de la República	3,749	2,723	1,377	696	781	891	4,445	3,504	1,268
3	Ministerio de Presidencia	1,735	1,992	871	202	149	1,357	1,937	2,141	905
	Servicio de Protección Institucional (SPI)	1,355	1,479	916	3	5	566	1,357	1,484	915
4	Ministerio de Gobierno	1,731	2,897	598	232	220	1,055	1,963	3,117	630
5	Ministerio de Seguridad Pública	22,854	25,595	893	467	516	906	23,322	26,111	893
6	Ministerio de Relaciones Exteriores	562	543	1,035	49	21	2,324	611	564	1,083
7	Ministerio de Educación	52,200	48,415	1,078	4,011	6,814	589	56,211	55,229	1,018
8	Ministerio de Comercio e Industrias	668	773	864	-	-	-	668	773	864
9	Ministerio de Obras Públicas	1,535	2,557	600	107	163	659	1,643	2,720	604
10	Ministerio de Desarrollo Agropecuario	2,116	2,108	1,004	84	158	533	2,200	2,266	971
11	Ministerio de Salud	18,165	14,762	1,231	435	766	567	18,600	15,528	1,198
12	Ministerio de Trabajo y Desarrollo Laboral	659	888	742	197	189	1,041	856	1,077	795
13	Ministerio de Vivienda y Ordenamiento Territorial	723	1,079	670	89	134	666	813	1,213	670
14	Ministerio de Economía y Finanzas	2,200	2,043	1,077	626	570	1,099	2,827	2,613	1,082
15	Ministerio de Desarrollo Social	931	1,524	611	24	43	569	955	1,567	610
16	Órgano Judicial	3,971	3,571	1,112	287	241	1,191	4,258	3,812	1,117
17	Procuraduría General de la Nación	3,603	3,827	942	12	14	821	3,615	3,841	941
18	Tribunal Electoral	1,503	1,971	763	415	625	664	1,918	2,596	739
19	Procuraduría de la Administración	168	157	1,073	6	10	635	175	167	1,047
20	Fiscalía General Electoral	107	71	1,509	194	225	861	301	296	1,017
21	Tribunal de Cuentas	146	98	1,485	0	1	450	146	99	1,474
22	Fiscalía General de Cuentas	147	107	1,377	-	-	-	147	107	1,377
23	Defensoría del Pueblo	189	184	1,025	-	-	-	189	184	1,025
24	Tribunal Administrativo Tributario	93	60	1,543	1	1	650	93	61	1,529
	Asamblea de Representantes	636	636	1,000	-	-	-	636	636	1,000
	<b>SECTOR DESCENTRALIZADO</b>	<b>76,698</b>	<b>63,694</b>	<b>1,204</b>	<b>8,846</b>	<b>12,288</b>	<b>720</b>	<b>85,544</b>	<b>75,982</b>	<b>1,126</b>
	<b>INSTITUCIONES DESCENTRALIZADAS</b>	<b>60,198</b>	<b>46,193</b>	<b>1,303</b>	<b>7,807</b>	<b>10,687</b>	<b>731</b>	<b>68,006</b>	<b>56,880</b>	<b>1,196</b>
1	Autoridad Nacional de Ingresos Públicos	340	409	831	152	167	913	492	576	855
2	Autoridad del Tránsito y Transporte Terrestre	494	763	648	133	209	634	627	972	645
3	Autoridad Nacional de los Servicios Públicos	523	392	1,335	-	-	-	523	392	1,335
4	Autoridad Nacional del Ambiente	1,115	1,295	861	188	243	774	1,303	1,538	847
5	Caja de Seguro Social	35,522	24,196	1,468	1,385	1,434	966	36,907	25,630	1,440
6	Autoridad de Protección al Consumidor y Defensa de la Competencia	353	405	871	67	74	905	420	479	876
7	Sistema de Ahorro y Capitalización	29	19	1,551	17	15	1,110	46	34	1,357
8	Instituto para la Formación y Aprovechamiento de los Recursos Humanos	315	474	664	141	212	667	456	686	665
9	Instituto de Investigación Agropecuaria de Panamá	287	521	552	5	12	448	293	533	549
10	Instituto Nacional de Cultura	742	927	801	7	13	515	749	940	797
11	Instituto Panameño de Deportes	246	442	556	210	410	512	456	852	535
12	Instituto Nal. de Formación Profesional y Capacitación para el Desarrollo Humano	247	381	647	64	113	568	311	494	629
13	Instituto Panameño de Rehabilitación Especial	1,886	1,770	1,065	142	162	878	2,028	1,932	1,050
14	Autoridad de Innovación Gubernamental	206	113	1,820	6	2	2,775	211	115	1,836
15	Instituto Panameño Autónomo Cooperativo	209	300	696	32	30	1,074	241	330	730
16	Autoridad de Turismo de Panamá	240	268	894	67	49	1,376	307	317	968
17	Instituto Conmemorativo Gorgas	265	220	1,203	38	63	597	302	283	1,068
18	Registro Público de Panamá	544	658	827	4	2	2,000	548	660	831
19	Universidad Autónoma de Chiriquí	2,036	1,349	1,509	322	921	350	2,358	2,270	1,039
20	Universidad de Panamá	7,103	4,415	1,609	2,871	4,140	694	9,974	8,555	1,166
21	Universidad Especializada de Las Américas	432	388	1,113	742	1,201	618	1,174	1,589	739
22	Universidad Tecnológica de Panamá	3,502	2,507	1,397	740	645	1,147	4,242	3,152	1,346
23	Universidad Marítima Internacional de Panamá	251	171	1,470	21	21	1,005	272	192	1,419
24	Sistema Estatal de Radio y Televisión	257	308	836	-	-	-	257	308	836
25	Autoridad Panameña de Seguridad de Alimentos	252	269	935	5	11	489	257	280	918
26	Dirección General de Contrataciones Públicas	115	83	1,387	-	-	-	115	83	1,387
27	Secretaría Nacional de Ciencia, Tecnología e Innovación	160	91	1,758	-	-	-	160	91	1,758
28	Autoridad de los Recursos Acuáticos	323	333	969	1	1	500	323	334	968
29	Tribunal de Contrataciones Públicas	64	45	1,422	-	-	-	64	45	1,422
30	Autoridad de la Micro, Pequeña y Mediana Empresa	73	44	1,650	267	289	924	340	333	1,020
31	Zona Franca del Barú	10	10	974	-	-	-	10	10	974
32	Secretaría Nacional de Discapacidad	151	160	944	6	11	523	157	171	917
33	Autoridad Nacional de Aduana	873	1,335	654	162	220	735	1,035	1,555	666
34	Instituto Nacional de la Mujer	81	97	838	9	14	607	90	111	809
35	Secretaría Nacional de Niñez, Adolescencia y Familia	135	159	847	4	3	1,233	138	162	855
36	Autoridad Nacional de Administración de Tierras	670	748	895	-	-	-	670	748	895
37	Autoridad de Pasaportes de Panamá	82	89	925	-	-	-	82	89	925
38	Autoridad Nacional de Transparencia y Acceso a la Información	67	39	1,709	-	-	-	67	39	1,709

**Cuadro No.10 SUELDO BRUTO MENSUAL Y NÚMERO DE FUNCIONARIOS, PERMANENTES Y EVENTUALES, EN EL SECTOR PÚBLICO:  
OCTUBRE DE 2014 (Conclusión)**

No.	ENTIDAD	PERMANENTES			EVENTUALES 2/			TOTALES		
		SUELDO BRUTO 1/ (en miles de B./) (1)	FUNCIONARIOS (2)	SUELDO PROMEDIO (en Balboas) (3)=(1)/(2)*1000	SUELDO BRUTO (en miles de B./) (4)	FUNCIONARIOS (5)	SUELDO PROMEDIO (en Balboas) (6)=(4)/(5)*1000	SUELDO BRUTO (en miles de B./) (7)=(1+4)	FUNCIONARIOS (8)=(2+5)	SUELDO PROMEDIO (en Balboas) (9)=(7)/(8)*1000
	<b>EMPRESAS PÚBLICAS</b>	<b>9,129</b>	<b>11,328</b>	<b>806</b>	<b>755</b>	<b>1,235</b>	<b>612</b>	<b>9,884</b>	<b>12,563</b>	<b>787</b>
39	Autoridad Marítima de Panamá	1,471	1,459	1,008	-	-	..	1,471	1,459	1,008
40	Bingos Nacionales	24	44	541	-	-	..	24	44	541
41	Autoridad Aeronáutica Civil	847	744	1,138	36	22	1,652	883	766	1,153
42	Aeropuerto Internacional de Tocumen	1,017	1,209	841	-	-	..	1,017	1,209	841
43	Instituto de Acueductos y Alcantarillados Nacionales	1,936	2,523	767	264	369	716	2,200	2,892	761
44	Instituto de Mercadeo Agropecuario	215	257	837	261	458	569	476	715	665
45	Empresa de Transmisión Eléctrica, S.A.	619 <u>b/</u>	393	1,576	-	-	..	619	393	1,576
46	Lotería Nacional de Beneficencia	972	1,575	617	150	300	500	1,122	1,875	598
47	Zona Libre de Colón	483	624	774	25	51	492	508	675	753
48	Empresa de Generación Eléctrica, S. A.	31	19	1,643	-	-	..	31	19	1,643
49	Agencia del Área Económica Especial Panamá Pacífico	135	92	1,464	-	-	..	135	92	1,464
50	Autoridad de Aseo Urbano y Domiciliario	1,344	2,374	566	19	35	549	1,363	2,409	566
51	Empresa Nacional de Autopistas, S.A.	36	15	2,384	-	-	..	36	15	2,384
	<b>INTERMEDIARIOS FINANCIEROS</b>	<b>7,371</b>	<b>6,173</b>	<b>1,194</b>	<b>283</b>	<b>366</b>	<b>773</b>	<b>7,654</b>	<b>6,539</b>	<b>1,170</b>
76	Superintendencia de Bancos	633	397	1,593	1	1	560	633	398	1,591
77	Banco de Desarrollo Agropecuario	487	585	833	55	49	1,113	542	634	854
78	Banco Hipotecario Nacional	98	294	333	8	18	459	106	312	340
79	Banco Nacional de Panamá	3,801	3,012	1,262	128	158	812	3,929	3,170	1,239
80	Caja de Ahorros	1,972	1,607	1,227	57	90	638	2,029	1,697	1,196
81	Superintendencia del Mercado de Valores	172	91	1,893	-	-	..	172	91	1,893
82	Instituto de Seguro Agropecuario	128	130	983	34	50	675	161	180	897
83	Superintendencia de Seguros	81	57	1,420	-	-	..	81	57	1,420
	<b>TOTAL DEL SECTOR PÚBLICO</b>	<b>200,185</b>	<b>185,330</b>	<b>1,080</b>	<b>17,083</b>	<b>24,051</b>	<b>710</b>	<b>217,268</b>	<b>209,381</b>	<b>1,038</b>

1/ No se incluye pago correspondiente a vigencias expiradas.

2/ Incluye empleados transitorios y contingentes.

a/ Incluye pago de vacaciones de la primera quincena de noviembre por B/.1,114,093.10.

b/ Incluye pago por B/.3,046.45 a 140 meteorólogos.

(-) Cantidad nula o cero.

(..) Dato no aplicable

Cuadro No.11 SUELDO BRUTO MENSUAL Y NÚMERO DE FUNCIONARIOS, PERMANENTES Y EVENTUALES, EN EL SECTOR PÚBLICO:  
SEPTIEMBRE DE 2015

No.	ENTIDAD	PERMANENTES			EVENTUALES 2/			TOTALES		
		SUELDO BRUTO 1/ (en miles de B./) (1)	FUNCIONARIOS (2)	SUELDO PROMEDIO (en Balboas) (3)=(1)/(2)*1000	SUELDO BRUTO (en miles de B./) (4)	FUNCIONARIOS (5)	SUELDO PROMEDIO (en Balboas) (6)=(4)/(5)*1000	SUELDO BRUTO (en miles de B./) (7)=(1+4)	FUNCIONARIOS (8)=(2+5)	SUELDO PROMEDIO (en Balboas) (9)=(7)/(8)*1000
	<b>Gobierno Central</b>	<b>140,038</b>	<b>125,854</b>	<b>1,113</b>	<b>8,882</b>	<b>10,869</b>	<b>817</b>	<b>148,920</b>	<b>136,723</b>	<b>1,089</b>
1	Asamblea Nacional	1,817	1,602	1,134	371	371	1,001	2,188	1,973	1,109
2	Contraloría General de la República	3,768	2,725	1,383	695	756	919	4,463	3,481	1,282
3	Ministerio de la Presidencia	1,966	1,975	996	107	106	1,006	2,073	2,081	996
	Servicio de Protección Institucional (SPI)	1,660	1,670	994	2	3	667	1,662	1,673	994
4	Ministerio de Gobierno	2,250	3,090	728	19	18	1,061	2,269	3,108	730
5	Ministerio de Seguridad Pública	26,956	28,445	1,019	554	575	963	27,510	27,020	1,018
6	Ministerio de Relaciones Exteriores	683	576	1,185	76	38	1,989	758	614	1,235
7	Ministerio de Educación	58,091	49,083	1,184	4,669	6,406	729	62,761	55,489	1,131
8	Ministerio de Comercio e Industrias	763	816	935	129	148	872	892	964	926
9	Ministerio de Obras Públicas	1,560	2,423	644	121	176	688	1,682	2,599	647
10	Ministerio de Desarrollo Agropecuario	2,526	2,072	1,219	24	39	621	2,550	2,111	1,208
11	Ministerio de Salud	19,298	14,934	1,292	471	766	614	19,769	15,700	1,259
12	Ministerio de Trabajo y Desarrollo Laboral	673	840	802	320	301	1,062	993	1,141	870
13	Ministerio de Vivienda y Ordenamiento Territorial	736	977	753	-	-	..	736	977	753
14	Ministerio de Economía y Finanzas	2,904	2,519	1,153	1,024	915	1,119	3,928	3,434	1,144
15	Ministerio de Desarrollo Social	953	1,455	655	35	60	578	988	1,515	652
16	Ministerio de Ambiente 3/	1,347	1,355	994	50	58	860	1,396	1,413	988
17	Órgano Judicial	4,435	3,715	1,194	144	81	1,777	4,578	3,796	1,206
18	Procuraduría General de la Nación	4,174	3,951	1,057	10	12	850	4,185	3,963	1,056
19	Tribunal Electoral	1,716	2,218	774	-	-	..	1,716	2,218	774
20	Procuraduría de la Administración	173	160	1,080	6	8	750	179	2,218	1,064
21	Fiscalía General Electoral	166	147	1,131	-	-	..	166	147	1,131
22	Tribunal de Cuentas	146	97	1,507	-	-	..	146	97	1,507
23	Fiscalía General de Cuentas	139	100	1,389	-	-	..	139	100	1,389
24	Defensoría del Pueblo	189	187	1,009	-	-	..	189	187	1,009
25	Tribunal Administrativo Tributario	98	69	1,425	-	-	..	98	69	1,425
	Asamblea de Representantes	852	653	1,305	55	32	1,728	907	685	1,325
	<b>Sector Descentralizado</b>	<b>74,933</b>	<b>66,565</b>	<b>1,126</b>	<b>8,783</b>	<b>10,832</b>	<b>811</b>	<b>83,716</b>	<b>77,397</b>	<b>1,082</b>
	<b>Instituciones Descentralizadas</b>	<b>55,938</b>	<b>47,707</b>	<b>1,173</b>	<b>7,727</b>	<b>9,379</b>	<b>824</b>	<b>63,664</b>	<b>57,086</b>	<b>1,115</b>
1	Autoridad del Tránsito y Transporte Terrestre	610	851	716	196	261	749	805	1,112	724
2	Autoridad Nacional de los Servicios Públicos	592	414	1,429	-	-	-	592	414	1,429
3	Caja de Seguro Social	29,925 a/	26,430	1,132	1,528	1,351	1,131	31,453	27,781	1,132
4	Autoridad de Protección al Consumidor y Defensa de la Competencia	384	440	873	41	34	1,191	425	474	896
5	Sistema de Ahorro y Capitalización	24	17	1,435	14	11	1,255	38	28	1,364
6	Instituto para la Formación y Aprovechamiento de los Recursos Humanos	392	514	762	171	248	688	562	762	738
7	Instituto de Investigación Agropecuaria de Panamá	295	518	569	5	13	385	300	531	564
8	Instituto Nacional de Cultura	783	942	831	4	2	2,150	788	944	834
9	Instituto Panameño de Deportes	265	438	605	251	380	660	516	818	630
10	Instituto Nal. de Formación Profesional y Capacitación para el Desarrollo Humano	290	390	744	77	115	665	367	505	726
11	Instituto Panameño de Habilitación Especial	2,087	1,775	1,176	219	189	1,159	2,306	1,964	1,174
12	Autoridad de Innovación Gubernamental	220	116	1,900	6	3	1,867	226	119	1,899
13	Instituto Panameño Autónomo Cooperativo	256.5	315	814	61	45	1,362	318	360	883
14	Autoridad de Turismo de Panamá	252	269	936	89	95	937	341	364	936
15	Instituto Conmemorativo Gorgas	316	222	1,422	50	71	706	366	293	1,248
16	Registro Público de Panamá	612	711	860	13	7	1,800	624	718	869
17	Universidad Autónoma de Chiriquí	2,468	1,400	1,763	555	675	823	3,023	2,075	1,457
18	Universidad de Panamá	7,993	4,569	1,749	3,171	4,117	770	11,163	8,686	1,285
19	Universidad Especializada de Las Américas	495	443	1,118	663	973	682	1,159	1,416	818
20	Universidad Tecnológica de Panamá	3,770	2,632	1,433	215	327	657	3,985	2,959	1,347
21	Universidad Marítima Internacional de Panamá	258	171	1,511	29	26	1,108	287	197	1,457
22	Sistema Estatal de Radio y Televisión	315	336	936	17	12	1,400	331	348	952
23	Autoridad Panameña de Seguridad de Alimentos	312	282	1,105	7	14	486	318	296	1,075
24	Dirección General de Contrataciones Públicas	118.1	80	1,476	-	-	..	118	80	1,476
25	Secretaría Nacional de Ciencia, Tecnología e Innovación	169	92	1,837	4	2	1,900	173	94	1,838
26	Autoridad de los Recursos Acuáticos	350	335	1,046	10	16	606	360	351	1,026
27	Tribunal de Contrataciones Públicas	61.9	42	1,474	-	-	..	62	42	1,474
28	Autoridad de la Micro, Pequeña y Mediana Empresa	163	80	2,040	135	119	1,132	298	199	1,497
29	Zona Franca del Barú	10	12	833	-	-	..	10	12	833
30	Secretaría Nacional de Discapacidad	193	184	1,047	6	11	564	199	195	1,020
31	Autoridad Nacional de Aduanas	1,014	1,394	727	184	252	729	1,197	1,646	727
32	Instituto Nacional de la Mujer	76	88	868	6	7	7,157	83	95	872
33	Secretaría Nacional de Niñez, Adolescencia y Familia	177	195	908	3	3	1,067	180	198	910
34	Autoridad Nacional de Administración de Tierras	526	864	609	-	-	..	526	864	609
35	Autoridad de Pasaportes de Panamá	97	100	965	-	-	..	97	100	965
36	Autoridad Nacional de Transparencia y Acceso a la Información	71	46	1,535	-	-	..	71	46	1,535

**Cuadro No.11 SUELDO BRUTO MENSUAL Y NÚMERO DE FUNCIONARIOS, PERMANENTES Y EVENTUALES, EN EL SECTOR PÚBLICO:  
SEPTIEMBRE DE 2015 (Conclusión)**

No.	ENTIDAD	PERMANENTES			EVENTUALES 2/			TOTALES		
		SUELDO BRUTO 1/ (en miles de B./) (1)	FUNCIONARIOS (2)	SUELDO PROMEDIO (en Balboas) (3)=(1)/(2)*1000	SUELDO BRUTO (en miles de B./) (4)	FUNCIONARIOS (5)	SUELDO PROMEDIO (en Balboas) (6)=(4)/(5)*1000	SUELDO BRUTO (en miles de B./) (7)=(1+4)	FUNCIONARIOS (8)=(2+5)	SUELDO PROMEDIO (en Balboas) (9)=(7)/(8)*1000
	<b>Empresas Públicas</b>	<b>11,026</b>	<b>12,505</b>	<b>882</b>	<b>701</b>	<b>1,031</b>	<b>680</b>	<b>11,727</b>	<b>13,536</b>	<b>866</b>
37	Autoridad Marítima de Panamá	1,609	1,565	1,028	5	6	900	1,615	1,571	1,028
38	Bingos Nacionales	24	41	580	-	-	..	24	41	580
39	Autoridad Aeronáutica Civil	873.5	796	1,097	30	17	1,759	903	813	1,111
40	Aeropuerto Internacional de Tocumen	1,223	1,218	1,004	-	-	..	1,223	1,218	1,004
41	Instituto de Acueductos y Alcantarillados Nacionales	2,041	2,582	790	286	372	768	2,326	2,954	788
42	Instituto de Mercadeo Agropecuario	227	266	853	265	460	576	492	726	677
43	Empresa de Transmisión Eléctrica, S.A.	784 b/	442	1,773	-	-	..	784 b/	442	1,773
44	Lotería Nacional de Beneficencia	1,347	1,954	689	19	17	1,118	1,366	1,971	693
45	Zona Libre de Colón	557	697	799	20	17	1,159	577	714	807
46	Empresa de Generación Eléctrica, S. A.	37	22	1,695	3	4	750	40	26	1,550
47	Agencia del Área Económica Especial Panamá Pacífico	165	128	1,287	-	-	..	165	128	1,287
48	Autoridad de Aseo Urbano y Domiciliario	1,676	2,473	678	73	138	531	1,749	2,611	670
49	Empresa Nacional de Autopistas, S.A.	33	14	2,350	-	-	..	33	14	2,350
50	Empresa Metro de Panamá, S.A.	432	307	1,406	-	-	..	432	307	1,406
	<b>Intermediarios Financieros</b>	<b>7,969</b>	<b>6,353</b>	<b>1,254</b>	<b>356</b>	<b>422</b>	<b>843</b>	<b>8,325</b>	<b>6,775</b>	<b>1,229</b>
51	Superintendencia de Bancos	689.5	411	228	11	9	1,244	701	420	1,668
52	Banco de Desarrollo Agropecuario	587	635	924	70	67	1,042	657	702	935
53	Banco Hipotecario Nacional	111	298	372	11	22	..	122	320	382
54	Banco Nacional de Panamá	3,913	3,052	1,282	153	171	893	4,066	3,223	1,261
55	Caja de Ahorros	2,225	1,653	1,346	53	76	700	2,278	1,729	1,317
56	Superintendencia del Mercado de Valores	214	106	2,019	7	7	929	221	113	1,951
57	Instituto de Seguro Agropecuario	137	133	1,028	51	70	726	188	203	924
58	Superintendencia de Seguros	93.7	65	1,442	-	-	-	94	65	1,442
	<b>Total del Sector Público</b>	<b>214,971</b>	<b>192,419</b>	<b>1,117</b>	<b>17,665</b>	<b>21,701</b>	<b>814</b>	<b>232,636</b>	<b>214,120</b>	<b>1,086</b>

1/ No se incluye pago correspondiente a vigencias expiradas.

2/ Incluye empleados transitorios y contingentes.

3/ Creado mediante Ley 8 de 25 de marzo de 2015; reemplaza a la Autoridad Nacional del Ambiente.

a/ Incluye pagos retroactivos a funcionarios nuevos o que estaban de licencia.

b/ Incluye pago por B/2.892.88 a 127 meteorólogos.

(-) Cantidad nula o cero.